

ΜΗΝΙΑΙΑ ΣΤΟΙΧΕΙΑ ΑΠΑΣΧΟΛΗΣΗΣ ΙΚΑ-ΕΤΑΜ ΙΑΝΟΥΑΡΙΟΥ 2010

Τα μεγέθη που αναφέρονται στους πίνακες, όπως αριθμός ασφαλισμένων, αριθμός επιχειρήσεων κλπ, αφορούν μόνο στα ελεγμένα στοιχεία και όχι στο σύνολο.

ΠΕΡΙΕΧΟΜΕΝΑ

Σελίδα

ΤΜΗΜΑ 0 : Συγκεντρωτικά στοιχεία

Πίνακας 0.1: ΚΟΙΝΕΣ ΕΠΙΧΕΙΡΗΣΕΙΣ ΚΑΙ ΟΙΚΟΔΟΜΟΤΕΧΝΙΚΑ ΕΡΓΑ – ΚΑΤΑΝΟΜΗ ΤΩΝ ΕΠΙΧΕΙΡΗΣΕΩΝ, ΤΗΣ ΑΠΑΣΧΟΛΗΣΗΣ ΚΑΙ ΤΟΥ ΗΜΕΡΟΜΙΣΘΙΟΥ ΤΩΝ ΑΣΦΑΛΙΣΜΕΝΩΝ ΑΝΑ ΤΥΠΟ ΕΠΙΧΕΙΡΗΣΗΣ - ΔΙΑΓΡΑΜΜΑΤΑ.....	2
Πίνακας 0.2: ΚΟΙΝΕΣ ΕΠΙΧΕΙΡΗΣΕΙΣ - ΚΑΤΑΝΟΜΗ ΤΗΣ ΑΠΑΣΧΟΛΗΣΗΣ, ΤΟΥ ΗΜΕΡΟΜΙΣΘΙΟΥ ΚΑΙ ΤΟΥ ΜΕΣΟΥ ΜΙΣΘΟΥ ΤΩΝ ΑΣΦΑΛΙΣΜΕΝΩΝ ΑΝΑ ΤΥΠΟ ΑΠΑΣΧΟΛΗΣΗΣ.....	3
Πίνακας 0.3: ΚΟΙΝΕΣ ΕΠΙΧΕΙΡΗΣΕΙΣ ΚΑΙ ΟΙΚΟΔΟΜΟΤΕΧΝΙΚΑ ΕΡΓΑ – ΚΑΤΑΝΟΜΗ ΑΣΦΑΛΙΣΜΕΝΩΝ ΑΝΑ ΥΠΗΚΟΟΤΗΤΑ.....	4
Πίνακας 0.4: ΚΟΙΝΕΣ ΕΠΙΧΕΙΡΗΣΕΙΣ ΚΑΙ ΟΙΚΟΔΟΜΟΤΕΧΝΙΚΑ ΕΡΓΑ – ΚΑΤΑΝΟΜΗ ΑΣΦΑΛΙΣΜΕΝΩΝ ΑΝΑ ΗΛΙΚΙΑ ΚΑΙ ΦΥΛΟ.....	5
Πίνακας 0.5: ΚΟΙΝΕΣ ΕΠΙΧΕΙΡΗΣΕΙΣ ΚΑΙ ΟΙΚΟΔΟΜΟΤΕΧΝΙΚΑ ΕΡΓΑ – ΚΑΤΑΝΟΜΗ ΑΣΦΑΛΙΣΜΕΝΩΝ ΑΝΑ ΟΙΚΟΝΟΜΙΚΗ ΔΡΑΣΤΗΡΙΟΤΗΤΑ ΚΑΙ ΥΠΗΚΟΟΤΗΤΑ.....	6
Πίνακας 0.6: ΚΟΙΝΕΣ ΕΠΙΧΕΙΡΗΣΕΙΣ ΚΑΙ ΟΙΚΟΔΟΜΟΤΕΧΝΙΚΑ ΕΡΓΑ – ΚΑΤΑΝΟΜΗ ΑΣΦΑΛΙΣΜΕΝΩΝ ΑΝΑ ΕΠΑΓΓΕΛΜΑ ΚΑΙ ΥΠΗΚΟΟΤΗΤΑ.....	7

ΤΜΗΜΑ Ι: Κοινές Επιχειρήσεις με 10 Μισθωτούς και Άνω

Πίνακας Ι.1: ΑΡΙΘΜΟΣ ΕΠΙΧΕΙΡΗΣΕΩΝ ΚΑΙ ΑΡΙΘΜΟΣ ΑΣΦΑΛΙΣΜΕΝΩΝ ΣΤΟ Ι.Κ.Α - ΔΙΑΓΡΑΜΜΑ	9
Πίνακας Ι.2: ΑΡΙΘΜΟΣ ΑΣΦΑΛΙΣΜΕΝΩΝ ΣΤΟ Ι.Κ.Α. ΚΑΤΑ ΤΥΠΟ ΑΠΑΣΧΟΛΗΣΗΣ, ΦΥΛΟ, ΜΕΣΗ ΑΠΑΣΧΟΛΗΣΗ ΚΑΙ ΜΕΣΟ ΗΜΕΡΟΜΙΣΘΙΟ - ΔΙΑΓΡΑΜΜΑΤΑ.....	10
Πίνακας Ι.3: ΑΡΙΘΜΟΣ ΑΣΦΑΛΙΣΜΕΝΩΝ, ΜΕΣΗ ΑΠΑΣΧΟΛΗΣΗ, ΜΕΣΟ ΗΜΕΡΟΜΙΣΘΙΟ ΚΑΤΑ ΟΙΚΟΝΟΜΙΚΗ ΔΡΑΣΤΗΡΙΟΤΗΤΑ ΕΡΓΟΔΟΤΗ ΚΑΙ ΦΥΛΟ ΓΙΑ ΠΛΗΡΗ ΑΠΑΣΧΟΛΗΣΗ.....	12-15
Πίνακας Ι.4: ΑΡΙΘΜΟΣ ΑΣΦΑΛΙΣΜΕΝΩΝ, ΜΕΣΗ ΑΠΑΣΧΟΛΗΣΗ, ΜΕΣΟ ΗΜΕΡΟΜΙΣΘΙΟ ΚΑΤΑ ΟΙΚΟΝΟΜΙΚΗ ΔΡΑΣΤΗΡΙΟΤΗΤΑ ΕΡΓΟΔΟΤΗ ΚΑΙ ΦΥΛΟ ΓΙΑ ΠΛΗΡΗ ΑΠΑΣΧΟΛΗΣΗ ΣΤΗ ΜΕΤΑΠΟΙΗΣΗ.....	16-18

ΤΜΗΜΑ ΙΙ: Κοινές Επιχειρήσεις με Λιγότερους από 10 Μισθωτούς

Πίνακας ΙΙ.1: ΑΡΙΘΜΟΣ ΕΠΙΧΕΙΡΗΣΕΩΝ ΚΑΙ ΑΡΙΘΜΟΣ ΑΣΦΑΛΙΣΜΕΝΩΝ ΣΤΟ Ι.Κ.Α - ΔΙΑΓΡΑΜΜΑ.....	20
Πίνακας ΙΙ.2: ΑΡΙΘΜΟΣ ΑΣΦΑΛΙΣΜΕΝΩΝ ΣΤΟ Ι.Κ.Α. ΚΑΤΑ ΤΥΠΟ ΑΠΑΣΧΟΛΗΣΗΣ, ΦΥΛΟ, ΜΕΣΗ ΑΠΑΣΧΟΛΗΣΗ ΚΑΙ ΜΕΣΟ ΗΜΕΡΟΜΙΣΘΙΟ - ΔΙΑΓΡΑΜΜΑΤΑ.....	21
Πίνακας ΙΙ.3: ΑΡΙΘΜΟΣ ΑΣΦΑΛΙΣΜΕΝΩΝ, ΜΕΣΗ ΑΠΑΣΧΟΛΗΣΗ, ΜΕΣΟ ΗΜΕΡΟΜΙΣΘΙΟ ΚΑΤΑ ΟΙΚΟΝΟΜΙΚΗ ΔΡΑΣΤΗΡΙΟΤΗΤΑ ΕΡΓΟΔΟΤΗ ΚΑΙ ΦΥΛΟ ΓΙΑ ΠΛΗΡΗ ΑΠΑΣΧΟΛΗΣΗ.....	23-26
Πίνακας ΙΙ.4: ΑΡΙΘΜΟΣ ΑΣΦΑΛΙΣΜΕΝΩΝ, ΜΕΣΗ ΑΠΑΣΧΟΛΗΣΗ, ΜΕΣΟ ΗΜΕΡΟΜΙΣΘΙΟ ΚΑΤΑ ΟΙΚΟΝΟΜΙΚΗ ΔΡΑΣΤΗΡΙΟΤΗΤΑ ΕΡΓΟΔΟΤΗ ΚΑΙ ΦΥΛΟ ΓΙΑ ΠΛΗΡΗ ΑΠΑΣΧΟΛΗΣΗ ΣΤΗ ΜΕΤΑΠΟΙΗΣΗ.....	27-29

ΤΜΗΜΑ ΙΙΙ : Οικοδομοτεχνικά Έργα - Οικοδόμοι

Πίνακας ΙΙΙ.1: ΓΕΩΓΡΑΦΙΚΗ ΚΑΤΑΝΟΜΗ ΕΡΓΩΝ ΚΑΙ ΟΙΚΟΔΟΜΩΝ - ΔΙΑΓΡΑΜΜΑΤΑ.....	31
Πίνακας ΙΙΙ.2: ΑΡΙΘΜΟΣ ΕΡΓΩΝ ΚΑΙ ΟΙΚΟΔΟΜΩΝ, ΜΕΣΗ ΑΠΑΣΧΟΛΗΣΗ, ΜΕΣΟ ΗΜΕΡΟΜΙΣΘΙΟ ΑΝΑ ΥΠΟΚΑΤΑΣΤΗΜΑ.....	33-41
Πίνακας ΙΙΙ.3: ΑΡΙΘΜΟΣ ΟΙΚΟΔΟΜΩΝ, ΜΕΣΗ ΑΠΑΣΧΟΛΗΣΗ, ΜΕΣΟ ΗΜΕΡΟΜΙΣΘΙΟ ΑΝΑ ΗΛΙΚΙΑ – ΔΙΑΓΡΑΜΜΑΤΑ.....	43

Τμήμα 0 : Συγκεντρωτικά Στοιχεία

ΙΑΝΟΥΑΡΙΟΣ 2010 / JANUARY 2010

ΠΙΝΑΚΑΣ 1: ΚΟΙΝΕΣ ΕΠΙΧΕΙΡΗΣΕΙΣ ΚΑΙ ΟΙΚΟΔΟΜΟΤΕΧΝΙΚΑ ΕΡΓΑ
ΚΑΤΑΝΟΜΗ ΤΩΝ ΕΠΙΧΕΙΡΗΣΕΩΝ, ΤΗΣ ΑΠΑΣΧΟΛΗΣΗΣ ΚΑΙ ΤΟΥ ΗΜΕΡΟΜΙΣΘΙΟΥ ΤΩΝ ΑΣΦΑΛΙΣΜΕΝΩΝ ΑΝΑ ΤΥΠΟ ΕΠΙΧΕΙΡΗΣΗΣ
TABLE 1 : ENTERPRISES & CONSTRUCTIONS
DISTRIBUTION OF ENTERPRISES, AVERAGE DAYS OF EMPLOYMENT PER MONTH , AVERAGE WAGE PER DAY BY TYPE OF ENTERPRISE

ΤΥΠΟΣ ΕΠΙΧΕΙΡΗΣΗΣ TYPE OF ENTERPRISE	Αριθμός Επιχειρήσεων & Οικοδομοτεχνικών Έργων Number of Enterprises & Constructions	Αριθμός Ασφαλισμένων Number of Insured Individuals			Μέση Απασχόληση Average days of Employment per month			Μέσο Ημερομίσθιο (Τακτικών Αποδοχών) Average Wage per day (Regular earnings only)		
		Άνδρες Males	Γυναίκες Females	Σύνολο Total	Άνδρες Males	Γυναίκες Females	Σύνολο Total	Άνδρες Males	Γυναίκες Females	Σύνολο Total
Κοινές Επιχειρήσεις - Enterprises	254.753	901.810	818.322	1.720.132	23,26	22,60	22,95	61,73	48,91	55,69
Οικοδομοτεχνικά Έργα - Constructions	31.628	92.019	1.400	93.419	11,83	11,68	11,83	69,76	62,87	69,66
Σύνολο Total	286.381	993.829	819.722	1.813.551	22,23	22,58	22,39	62,12	48,92	56,06

Παρατηρήσεις:

- 1) Ο αριθμός ασφαλισμένων είναι διακριτός και δεν είναι το σύνολο των ασφαλισμένων του ΙΚΑ-ΕΤΑΜ αλλά μόνο όσοι έχουν ενταχτεί στο σύστημα των ΑΠΔ και έχουν ελεγχθεί κατά την ημερομηνία επεξεργασίας των στοιχείων.
- 2) Η μέση απασχόληση και το μέσο ημερομίσθιο αναφέρονται για κάθε απασχόληση εργαζομένου χωρίς να περιλαμβάνουν το σύνολο των απασχολήσεων του σε περίπτωση πολλαπλών απασχολήσεων.
- 3) Στις τακτικές αποδοχές δεν περιλαμβάνονται τα bonus και οι υπερωρίες

Comments

- 1) The number of insured individuals is distinct and does not refer to the total population insured by IKA-ETAM but to those individuals which are insured through the DPS (Detailed Periodical Statements) system and have been checked by the data processing date
- 2) Average days of employment per month and average wage per day do not refer to distinct individuals as for those with more than one employment, days and salary are not aggregated.
- 3) Regular earnings exclude bonuses and overtime

ΙΑΝΟΥΑΡΙΟΣ 2010 / JANUARY 2010

ΠΙΝΑΚΑΣ 2 : ΚΟΙΝΕΣ ΕΠΙΧΕΙΡΗΣΕΙΣ

ΚΑΤΑΝΟΜΗ ΤΗΣ ΑΠΑΣΧΟΛΗΣΗΣ, ΤΟΥ ΗΜΕΡΟΜΙΣΘΙΟΥ ΚΑΙ ΤΟΥ ΜΕΣΟΥ ΜΙΣΘΟΥ ΤΩΝ ΑΣΦΑΛΙΣΜΕΝΩΝ ΑΝΑ ΤΥΠΟ ΑΠΑΣΧΟΛΗΣΗΣ

TABLE 2 : REGULAR ENTERPRISES

DISTRIBUTION OF EMPLOYMENT, AVERAGE WAGE PER DIEM, AND AVERAGE SALARY OF THE INSURED INDIVIDUALS BY TYPE OF EMPLOYMENT

		ΙΑΝΟΥΑΡΙΟΣ 2010 / JANUARY 2010						
ΤΥΠΟΣ ΑΠΑΣΧΟΛΗΣΗΣ	ΦΥΛΟ	ΑΝΔΡΕΣ MEN	ΓΥΝΑΙΚΕΣ WOMEN	ΣΥΝΟΛΟ TOTAL	SEX	TYPE OF EMPLOYMENT		
ΣΥΝΟΛΟ ΚΟΙΝΩΝ ΕΠΙΧΕΙΡΗΣΕΩΝ	ΠΛΗΡΗΣ ΑΠΑΣΧΟΛΗΣΗ	ΑΡΙΘΜΟΣ ΑΣΦΑΛΙΣΜΕΝΩΝ	818.054	644.773	1.462.827	NUMBER OF INSURED INDIVIDUALS	FULL TIME	
		ΜΕΣΗ ΑΠΑΣΧΟΛΗΣΗ	24,02	24,01	24,02	AVERAGE EMPLOYMENT		
		ΜΕΣΟ ΗΜΕΡΟΜΙΣΘΙΟ	64,41	53,58	59,64	AVERAGE WAGE		
		ΜΕΣΟΣ ΜΙΣΘΟΣ	1547,32	1286,48	1432,35	AVERAGE SALARY		
	ΜΕΡΙΚΗ ΑΠΑΣΧΟΛΗΣΗ	ΑΡΙΘΜΟΣ ΑΣΦΑΛΙΣΜΕΝΩΝ	104.529	200.389	304.918	NUMBER OF INSURED INDIVIDUALS	PART TIME	
		ΜΕΣΗ ΑΠΑΣΧΟΛΗΣΗ	17,38	18,07	17,84	AVERAGE EMPLOYMENT		
		ΜΕΣΟ ΗΜΕΡΟΜΙΣΘΙΟ	34,08	29,53	31,05	AVERAGE WAGE		
		ΜΕΣΟΣ ΜΙΣΘΟΣ	592,48	533,68	553,84	AVERAGE SALARY		
	ΣΥΝΟΛΟ*	ΑΡΙΘΜΟΣ ΑΣΦΑΛΙΣΜΕΝΩΝ	927.198	849.664	1.776.862	NUMBER OF INSURED INDIVIDUALS	TOTAL	
		ΜΕΣΗ ΑΠΑΣΧΟΛΗΣΗ	23,26	22,60	22,95	AVERAGE EMPLOYMENT		
		ΜΕΣΟ ΗΜΕΡΟΜΙΣΘΙΟ	61,73	48,91	55,69	AVERAGE WAGE		
		ΜΕΣΟΣ ΜΙΣΘΟΣ	1436,09	1105,27	1277,90	AVERAGE SALARY		

REGULAR ENTERPRISES

(1) Ο αριθμός των ασφαλισμένων δεν είναι διακριτός, επειδή ο ίδιος ασφαλισμένος μπορεί να μετρηθεί τόσες φορές όσοι είναι και οι εργοδότες του.

(1) The number of insured individuals is not distinct, because the same person can be counted as many times as many employers it has.

(2) Ως ασφαλισμένοι με "πλήρη απασχόληση" έχει ληφθεί ο αριθμός των ασφαλισμένων του ΙΚΑ-ΕΤΑΜ που εργάζονται με πλήρες ωράριο ανεξάρτητα από τον αριθμό των ημερών εβδομαδιαίως, αλλιώς θεωρούνται ως εργαζόμενοι με "μερική απασχόληση"

(2) Full-time employees refer to number of individuals insured by IKA-ETAM who work full-time regardless of the number of working days per week, in any other case, they are considered part-time employees.

(3) Στο " ΣΥΝΟΛΟ* " περιλαμβάνονται οι μισθωτοί με πλήρη και μερική απασχόληση καθώς και εκείνοι για τους οποίους δεν έχει δηλωθεί ή είναι λάθος ο τύπος της απασχόλησης

(3) As "TOTAL" we consider all employees with full or part time employment and even those for which no type of employment has been declared or it is wrong.

ΙΑΝΟΥΑΡΙΟΣ 2010 / JANUARY 2010

**ΠΙΝΑΚΑΣ 3 : ΚΟΙΝΕΣ ΕΠΙΧΕΙΡΗΣΕΙΣ ΚΑΙ ΟΙΚΟΔΟΜΟΤΕΧΝΙΚΑ ΕΡΓΑ
ΚΑΤΑΝΟΜΗ ΑΣΦΑΛΙΣΜΕΝΩΝ ΑΝΑ ΥΠΗΚΟΟΤΗΤΑ
TABLE 3 : ENTERPRISES & CONSTRUCTIONS
DISTRIBUTION OF INSURED POPULATION BY NATIONALITY**

Υπηκοότητα Nationality	Αριθμός Ασφαλισμένων σε Κοινές Επιχειρήσεις (1)				Αριθμός Ασφαλισμένων σε Οικοδομοτεχνικά Έργα (1)				Σύνολο Ασφαλισμένων (1)			
	Number of Insured Individuals in Enterprises (1)				Number of Insured Individuals in Constructions (1)				Total Insured Population (1)			
	Άνδρες Males	Γυναίκες Females	Σύνολο Total	%	Άνδρες Males	Γυναίκες Females	Σύνολο Total	%	Άνδρες Males	Γυναίκες Females	Σύνολο Total	%
ΕΛΛΑΔΑ - GREECE	794.197	742.700	1.536.897	89,35	48.379	920	49.299	52,77	842.576	743.620	1.586.196	87,46
ΑΛΒΑΝΙΑ - ALBANIA	50.312	31.844	82.156	4,78	31.690	334	32.024	34,28	82.002	32.178	114.180	6,30
ΒΟΥΛΓΑΡΙΑ - BULGARIA	5.213	8.384	13.597	0,79	880	15	895	0,96	6.093	8.399	14.492	0,80
ΡΩΣΣΙΑ - RUSSIAN FEDERATION	4.375	8.746	13.121	0,76	1.249	26	1.275	1,36	5.624	8.772	14.396	0,79
ΠΑΚΙΣΤΑΝ - PAKISTAN	11.537	40	11.577	0,67	880	1	881	0,94	12.417	41	12.458	0,69
ΡΟΥΜΑΝΙΑ - ROMANIA	5.847	5.162	11.009	0,64	3.383	48	3.431	3,67	9.230	5.210	14.440	0,80
ΦΙΛΙΠΠΙΝΕΣ - PHILIPPINES	1.527	3.865	5.392	0,31	8	0	8	0,01	1.535	3.865	5.400	0,30
ΙΝΔΙΑ - INDIA	4.370	115	4.485	0,26	225	2	227	0,24	4.595	117	4.712	0,26
ΜΠΑΓΚΛΑΝΤΕΣ - BANGLADESH	4.311	28	4.339	0,25	52	0	52	0,06	4.363	28	4.391	0,24
ΓΕΩΡΓΙΑ - GEORGIA	1.687	2.345	4.032	0,23	638	8	646	0,69	2.325	2.353	4.678	0,26
ΠΟΛΩΝΙΑ - POLAND	1.389	1.935	3.324	0,19	819	14	833	0,89	2.208	1.949	4.157	0,23
ΟΥΚΡΑΝΙΑ - UKRAINE	677	2.134	2.811	0,16	146	4	150	0,16	823	2.138	2.961	0,16
ΑΙΓΥΠΤΟΣ - EGYPT	2.186	136	2.322	0,13	1.360	7	1.367	1,46	3.546	143	3.689	0,20
ΚΥΠΡΟΣ - CYPRUS	1.154	1.126	2.280	0,13	6	0	6	0,01	1.160	1.126	2.286	0,13
ΗΝΩΜΕΝΟ ΒΑΣΙΛΕΙΟ - UNITED KINGDOM	732	828	1.560	0,09	5	0	5	0,01	737	828	1.565	0,09
ΜΟΛΔΑΒΙΑ - MOLDOVA	601	949	1.550	0,09	231	3	234	0,25	832	952	1.784	0,10
ΚΙΝΑ - CHINA	838	523	1.361	0,08	0	0	0	0,00	838	523	1.361	0,08
ΣΥΡΙΑ - SYRIAN ARAB REPUBLIC	1.151	95	1.246	0,07	1.207	6	1.213	1,30	2.358	101	2.459	0,14
ΓΕΡΜΑΝΙΑ - GERMANY	519	686	1.205	0,07	8	1	9	0,01	527	687	1.214	0,07
ΑΡΜΕΝΙΑ - ARMENIA	536	595	1.131	0,07	101	2	103	0,11	637	597	1.234	0,07
ΣΕΡΒΙΑ - SERBIA	468	529	997	0,06	62	1	63	0,07	530	530	1.060	0,06
ΙΡΑΚ - IRAQ	931	65	996	0,06	177	1	178	0,19	1.108	66	1.174	0,06
ΓΑΛΛΙΑ - FRANCE	528	377	905	0,05	3	0	3	0,00	531	377	908	0,05
ΙΤΑΛΙΑ - ITALY	505	373	878	0,05	4	2	6	0,01	509	375	884	0,05
ΤΟΥΡΚΙΑ - TURKEY	522	274	796	0,05	58	0	58	0,06	580	274	854	0,05
ΑΦΓΑΝΙΣΤΑΝ - AFGHANISTAN	603	6	609	0,04	177	1	178	0,19	780	7	787	0,04
ΑΙΘΙΟΠΟΙΑ - ETHIOPIA	211	379	590	0,03	5	0	5	0,01	216	379	595	0,03
ΗΝΩΜΕΝΕΣ ΠΟΛΙΤΕΙΕΣ - UNITED STATES	280	288	568	0,03	2	0	2	0,00	282	288	570	0,03
ΛΟΙΠΕΣ - OTHERS	4.603	3.795	8.398	0,49	264	4	268	0,29	4.867	3.799	8.666	0,48
ΣΥΝΟΛΟ ΑΛΛΟΔΑΠΩΝ/TOTAL FOREIGNERS	107.613	75.622	183.235	10,65	43.640	480	44.120	47,23	151.253	76.102	227.355	12,54
ΣΥΝΟΛΑ / TOTAL	901.810	818.322	1.720.132	100	92.019	1.400	93.419	100	993.829	819.722	1.813.551	100

(1) Ο αριθμός των ασφαλισμένων είναι διακριτός. (1) The number of insured individuals is distinct

ΙΑΝΟΥΑΡΙΟΣ 2010 / JANUARY 2010

**ΠΙΝΑΚΑΣ 4 : ΚΟΙΝΕΣ ΕΠΙΧΕΙΡΗΣΕΙΣ ΚΑΙ ΟΙΚΟΔΟΜΟΤΕΧΝΙΚΑ ΕΡΓΑ
ΚΑΤΑΝΟΜΗ ΑΣΦΑΛΙΣΜΕΝΩΝ ΑΝΑ ΗΛΙΚΙΑ ΚΑΙ ΦΥΛΟ**

**TABLE 4 : ENTERPRISES & CONSTRUCTIONS
DISTRIBUTION OF INSURED POPULATION BY AGE AND SEX**

Ηλικία Age	Αριθμός Ασφαλισμένων σε Κοινές Επιχειρήσεις ⁽¹⁾ Number of Insured Individuals in Enterprises ⁽¹⁾				Αριθμός Ασφαλισμένων σε Οικοδομοτεχνικά Έργα ⁽¹⁾ Number of Insured Individuals in Constructions ⁽¹⁾				Σύνολο Ασφαλισμένων ⁽¹⁾ Total Insured Population ⁽¹⁾			
	Άνδρες Males	Γυναίκες Females	Σύνολο Total	%	Άνδρες Males	Γυναίκες Females	Σύνολο Total	%	Άνδρες Males	Γυναίκες Females	Σύνολο Total	%
Άγνωστη Unknown	190	112	302	0,02	15	1	16	0,02	205	113	318	0,02
<= 14	17	5	22	0,001	4	0	4	0,004	21	5	26	0,001
15-19	8.893	8.652	17.545	1,02	598	11	609	0,65	9.491	8.663	18.154	1,00
20-24	65.051	75.754	140.805	8,19	4.763	64	4.827	5,17	69.814	75.818	145.632	8,03
25-29	138.857	150.102	288.959	16,80	11.481	189	11.670	12,49	150.338	150.291	300.629	16,58
30-34	155.563	149.993	305.556	17,76	14.473	238	14.711	15,75	170.036	150.231	320.267	17,66
35-39	147.941	131.394	279.335	16,24	14.868	260	15.128	16,19	162.809	131.654	294.463	16,24
40-44	127.212	112.033	239.245	13,91	13.883	236	14.119	15,11	141.095	112.269	253.364	13,97
45-49	97.036	85.115	182.151	10,59	11.616	178	11.794	12,62	108.652	85.293	193.945	10,69
50-54	84.107	63.899	148.006	8,60	10.456	148	10.604	11,35	94.563	64.047	158.610	8,75
55-59	55.334	29.750	85.084	4,95	7.927	59	7.986	8,55	63.261	29.809	93.070	5,13
60-64	17.711	9.222	26.933	1,57	1.676	14	1.690	1,81	19.387	9.236	28.623	1,58
65-69	2.974	1.783	4.757	0,28	224	2	226	0,24	3.198	1.785	4.983	0,27
>=70	924	508	1.432	0,08	35	0	35	0,04	959	508	1.467	0,08
Σύνολο Total	901.810	818.322	1.720.132	100,0	92.019	1.400	93.419	100,0	993.829	819.722	1.813.551	100,0

⁽¹⁾ Ο αριθμός των ασφαλισμένων είναι διακριτός

⁽¹⁾ The number of insured individuals is distinct

ΙΑΝΟΥΑΡΙΟΣ 2010 / JANUARY 2010

ΠΙΝΑΚΑΣ 5 : ΚΟΙΝΕΣ ΕΠΙΧΕΙΡΗΣΕΙΣ ΚΑΙ ΟΙΚΟΔΟΜΟΤΕΧΝΙΚΑ ΕΡΓΑ
ΚΑΤΑΝΟΜΗ ΑΣΦΑΛΙΣΜΕΝΩΝ* ΑΝΑ ΟΙΚΟΝΟΜΙΚΗ ΔΡΑΣΤΗΡΙΟΤΗΤΑ ΚΑΙ ΥΠΗΚΟΟΤΗΤΑ
TABLE 5 : ENTERPRISES & CONSTRUCTIONS
DISTRIBUTION OF INSURED POPULATION BY ECONOMIC ACTIVITY & NATIONALITY

Οικονομική δραστηριότητα		Ελλάδα Greece	%	Χώρες Ε.Ε. EU Countries	%	Αλβανία Albania	%	Υπόλοιποι Others	%	Σύνολο Total	%		Economic activity
Γεωργία, κτηνοτροφία, θήρα και σ.β.δ.	A	4.507	0,28	81	0,19	448	0,39	227	0,32	5.263	0,29	A	Agriculture, hunting and related service activities
Αλιεία	B	1.909	0,12	35	0,08	69	0,06	66	0,09	2.079	0,11	B	Fishing
Ορυχεία και Λατομεία	Γ	6.295	0,40	121	0,29	262	0,23	158	0,22	6.836	0,38	Γ	Mining & quarrying
Μεταποιητικές Βιομηχανίες	Δ	267.342	16,85	7.527	17,92	20.471	17,93	17.714	24,89	313.054	17,26	Δ	Manufacturing
Παροχή ηλ. ρεύματος φυσικού αερίου και νερού	E	14.385	0,91	43	0,10	89	0,08	47	0,07	14.564	0,80	E	Electricity, gas and water supply
Κατασκευές	ΣΤ	100.147	6,31	7.423	17,67	38.898	34,07	9.178	12,90	155.646	8,58	ΣΤ	Constructions
Χονδρικό και Λιανικό εμπόριο	Z	389.160	24,53	6.706	15,96	19.413	17,00	14.052	19,75	429.331	23,67	Z	Wholesale & retail trade
Ξενοδοχεία και Εστιατόρια	H	96.699	6,10	6.589	15,68	14.956	13,10	9.748	13,70	127.992	7,06	H	Hotels & restaurants
Μεταφορές, αποθήκευση και επικοινωνίες	Θ	120.288	7,58	1.643	3,91	2.774	2,43	2.442	3,43	127.147	7,01	Θ	Transport storage & communications
Ενδιάμεσοι χρηματοπιστωτικοί οργανισμοί	I	77.270	4,87	449	1,07	351	0,31	226	0,32	78.296	4,32	I	Financial intermediation
Διαχείριση ακίνητης περιουσίας	K	130.881	8,25	4.120	9,81	6.386	5,59	4.124	5,80	145.511	8,02	K	Real estate, renting and business activities
Δημόσια διοίκηση και άμυνα	Λ	71.603	4,51	289	0,69	721	0,63	288	0,40	72.901	4,02	Λ	Public administration & defence, compulsory social security
Εκπαίδευση	M	111.513	7,03	1.658	3,95	1.282	1,12	912	1,28	115.365	6,36	M	Education
Υγεία και κοινωνική μέριμνα	N	88.914	5,61	976	2,32	1.736	1,52	879	1,24	92.505	5,10	N	Health & social work
Άλλες δραστηριότητες	Ξ	93.478	5,89	1.455	3,46	3.658	3,20	2.209	3,10	100.800	5,56	Ξ	Other community, social and personal service activities
Ιδιωτικά νοικοκυριά	O	5.255	0,33	2.737	6,51	2.458	2,15	8.510	11,96	18.960	1,05	O	Private households with employed persons
Ετερόδοκοι οργανισμοί	Π	1.108	0,07	69	0,16	15	0,01	90	0,13	1.282	0,07	Π	Extra territorial organizations & bodies
Άγνωστο		5.442	0,34	94	0,22	193	0,17	290	0,41	6.019	0,33		Unknown
Σύνολο		1.586.196	100,00	42.015	100,00	114.180	100,00	71.160	100,00	1.813.551	100,00		Total

* Ο αριθμός των ασφαλισμένων είναι διακριτός

* The number of insured individuals is distinct

ΠΑΡΑΤΗΡΗΣΕΙΣ ΩΣ ΠΡΟΣ ΤΗΝ ΟΙΚΟΝΟΜΙΚΗ ΔΡΑΣΤΗΡΙΟΤΗΤΑ ΕΡΓΟΔΟΤΗ

1. Στο Σύνολο των ασφαλισμένων, ποσοστό 23,67%, απασχολείται : Χονδρικό και Λιανικό εμπόριο και 17,26% : Μεταποιητικές Βιομηχανίες
2. Στους Έλληνες, ποσοστό 24,53% απασχολείται : Χονδρικό και Λιανικό εμπόριο και 16,85% : Μεταποιητικές Βιομηχανίες
3. Στους υπηκόους των άλλων χωρών της Ε.Ε, ποσοστό 17,92% απασχολείται : Μεταποιητικές Βιομηχανίες και 17,67% : Κατασκευές
4. Στους Αλβανούς, ποσοστό 34,07% απασχολείται : Κατασκευές και 17,93% : Μεταποιητικές Βιομηχανίες
5. Στους υπόλοιπους αλλοδαπούς εργαζόμενους, ποσοστό 24,89% απασχολείται : Μεταποιητικές Βιομηχανίες και 19,75% : Χονδρικό και Λιανικό εμπόριο

COMMENTS ON EMPLOYER'S ECONOMIC ACTIVITY

- 1) 23,67% of Insured Population is employed in 'Wholesale & retail trade' and 17,26% in 'Manufacturing'
- 2) 24,53% of Insured Greeks is employed in 'Wholesale & retail trade', 16,85% in 'Manufacturing'
- 3) 17,92% of insured EU citizens is employed in 'Manufacturing', 17,67% in 'Constructions'
- 4) 34,07% of insured Albanians is employed in 'Constructions' and 17,93% in 'Manufacturing'
- 5) 24,89% of the insured foreigner workers is employed in 'Manufacturing' and 19,75% in 'Wholesale & retail trade'

ΙΑΝΟΥΑΡΙΟΣ 2010 / JANUARY 2010

**ΠΙΝΑΚΑΣ 6 : ΚΟΙΝΕΣ ΕΠΙΧΕΙΡΗΣΕΙΣ ΚΑΙ ΟΙΚΟΔΟΜΟΤΕΧΝΙΚΑ ΕΡΓΑ
ΚΑΤΑΝΟΜΗ ΑΣΦΑΛΙΣΜΕΝΩΝ ΑΝΑ ΕΠΑΓΓΕΛΜΑ ΚΑΙ ΥΠΗΚΟΟΤΗΤΑ
TABLE 6 : ENTERPRISES & CONSTRUCTIONS
DISTRIBUTION OF INSURED POPULATION BY OCCUPATION & NATIONALITY**

Επάγγελμα		Ελλάδα Greece	%	Χώρες Ε.Ε. EU Countries	%	Αλβανία Albania	%	Υπόλοιποι Others	%	Σύνολο Total	%		OCCUPATION
Μέλη των βουλευομένων σωμάτων και ανώτερα διοικητικά στελέχη της Δημόσιας Διοίκησης και των οργανισμών ειδικών συμφερόντων	1	11.425	0,72	244	0,58	26	0,02	129	0,18	11.824	0,65	1	Legislators and senior officials
Πρόσωπα που ασκούν επιστημονικά, καλλιτεχνικά και συναφή επαγγέλματα	2	169.296	10,67	2.173	5,17	785	0,69	924	1,30	173.178	9,55	2	Scientific, artistic and related professions
Τεχνολόγοι, τεχνικοί βοηθοί και ασκούντες επαγγέλματα	3	168.032	10,59	1.402	3,34	1.859	1,63	1.351	1,90	172.644	9,52	3	Physical and engineering science associate professionals
Υπάλληλοι γραφείου	4	448.574	28,28	5.141	12,24	6.297	5,51	5.492	7,72	465.504	25,67	4	Office clerks
Απασχολούμενοι στην παροχή υπηρεσιών και πωλητές σε καταστήματα και υπαίθριες αγορές	5	270.071	17,03	6.866	16,34	18.909	16,56	10.188	14,32	306.034	16,87	5	Provision of services, and Salespersons in stores and outdoor markets
Ειδικευμένοι γεωργοί, κτηνοτρόφοι, δασοκόμοι και αλιείς	6	8.718	0,55	95	0,23	597	0,52	276	0,39	9.686	0,53	6	Specialized farmers, foresters, fishermen and cattlemans
Ειδικευμένοι τεχνίτες και ασε	7	127.590	8,04	3.552	8,45	11.787	10,32	7.367	10,35	150.296	8,29	7	Skilled laborers
Χειριστές σταθερών βιομηχανικών εγκαταστάσεων, μηχανημάτων και εξοπλισμού και συναρμολογητές	8	147.093	9,27	2.679	6,38	8.400	7,36	4.772	6,71	162.944	8,98	8	Stationery-plant and related operators
Ανεπίδοκτοι εργάτες, χειρώνακτες και μικροεπαγγελματίες	9	230.421	14,53	19.763	47,04	65.375	57,26	40.505	56,92	356.064	19,63	9	Unskilled laborers, manual laborers and small professionals
Ένοπλες δυνάμεις	0	613	0,04	1	0,00	3	0,00	0	0,00	617	0,03	0	Armed forces
Άγνωστο		4.363	0,28	99	0,24	142	0,12	156	0,22	4.760	0,26		Unknown
Σύνολο		1.586.196	100,00	42.015	100,00	114.180	100,00	71.160	100,00	1.813.551	100,00		Total

* Ο αριθμός των ασφαλισμένων είναι διακριτός

* The number of insured individuals is distinct

ΠΑΡΑΤΗΡΗΣΕΙΣ ΩΣ ΠΡΟΣ ΤΗ ΚΑΤΑΝΟΜΗ ΕΠΑΓΓΕΛΜΑΤΩΝ

1. Στο Σύνολο των ασφαλισμένων οι :Υπάλληλοι γραφείου 25,67% & οι Ανεπίδοκτοι εργάτες, χειρώνακτες και μικροεπαγγελματίες είναι 19,63% .
2. Στους Έλληνες ασφαλισμένους, οι Υπάλληλοι γραφείου είναι 28,28% και οι Απασχολούμενοι στην παροχή υπηρεσιών και πωλητές σε καταστήματα και υπαίθριες αγορές είναι 17,03%.
3. Στους Υπηκόους των άλλων χωρών της Ε.Ε., οι Ανεπίδοκτοι εργάτες, χειρώνακτες και μικροεπαγγελματίες είναι 47,04% και οι Απασχολούμενοι στην παροχή υπηρεσιών και πωλητές σε καταστήματα και υπαίθριες αγορές είναι 16,34%.
4. Στους Αλβανούς, οι Ανεπίδοκτοι εργάτες, χειρώνακτες και μικροεπαγγελματίες είναι 57,26% και οι Απασχολούμενοι στην παροχή υπηρεσιών και πωλητές σε καταστήματα και υπαίθριες αγορές είναι 16,56%.
5. Στους Υπόλοιπους αλλοδαπούς, οι Ανεπίδοκτοι εργάτες, χειρώνακτες και μικροεπαγγελματίες είναι 56,92% & οι Απασχολούμενοι στην παροχή υπηρεσιών και πωλητές σε καταστήματα και υπαίθριες αγορές είναι 14,32%.

COMMENTS ON OCCUPATION DISTRIBUTION

- 1) 25,67% of Insured Population is employed as 'Office clerks' and 19,63% as 'Unskilled laborers, manual laborers and small professionals' .
- 2) 28,28% of insured Greeks is employed as 'Office clerks' and 17,03% as 'Provision of services, and Salespersons in stores and outdoor markets'
- 3) 47,04% of insured EU citizens is employed as 'Unskilled laborers, manual laborers and small professionals' and 16,34% as 'Provision of services, and Salespersons in stores and outdoor markets'.
- 4) 57,26% of insured Albanians individuals is employed as 'Unskilled laborers, manual laborers and small professionals' and 16,56% as 'Provision of services, and Salespersons in stores and outdoor markets'
- 5) 56,92% of insured Foreigner workers is employed as 'Unskilled laborers, manual laborers and small professionals' and 14,32% as 'Provision of services, and Salespersons in stores and outdoor markets'

***Τμήμα Ι : Κοινές Επιχειρήσεις με 10
μισθωτούς και άνω***

**ΠΙΝΑΚΑΣ Ι.1 : ΚΟΙΝΕΣ ΕΠΙΧΕΙΡΗΣΕΙΣ ΜΕ 10 ΜΙΣΘΩΤΟΥΣ ΚΑΙ ΑΝΩ
ΑΡΙΘΜΟΣ ΕΠΙΧΕΙΡΗΣΕΩΝ ΚΑΙ ΑΡΙΘΜΟΣ ΑΣΦΑΛΙΣΜΕΝΩΝ
TABLE I.1 : ENTERPRISES WITH 10 OR MORE EMPLOYEES
NUMBER OF ENTERPRISES & NUMBER OF INSURED INDIVIDUALS**

Αρ. Επιχειρήσεων ⁽¹⁾ No of Enterprises ⁽¹⁾	Αριθμός Ασφαλισμένων ⁽²⁾ Number of Insured Individuals ⁽²⁾		
	Ανδρες Males	Γυναίκες Females	Σύνολο Total
25.868	659.777	574.179	1.233.956

⁽¹⁾ Ως αριθμός επιχειρήσεων έχει ληφθεί ο αριθμός των εδρών των επιχειρήσεων (διακριτοί Αρ.Μητρ.Εργοδότη).

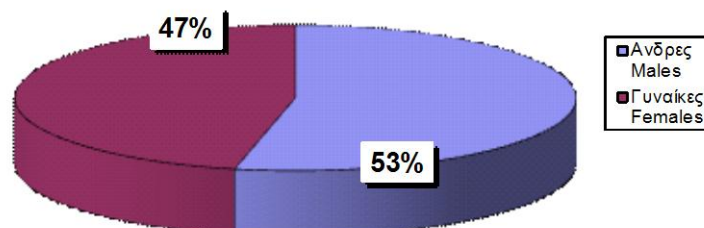
⁽²⁾ Ο αριθμός ασφαλισμένων αφορά τους διακριτούς ασφαλισμένους, δηλ. αν ένας ασφαλισμένος απασχολείται σε περισσότερους από έναν εργοδότη, προσμετράται μία μόνο φορά.

⁽¹⁾ The number of enterprises refers to the number of companies' head offices ; (different Employer Registration Numbers)

⁽²⁾ The number of insured individuals is distinct, i.e. if an employee is employed to more than one employers he is counted once

**ΔΙΑΓΡΑΜΜΑ Ι.1.1 : ΚΑΤΑΝΟΜΗ ΑΝΔΡΩΝ ΚΑΙ ΓΥΝΑΙΚΩΝ ΕΠΙ ΤΟΥ
ΣΥΝΟΛΟΥ ΔΙΑΚΡΙΤΩΝ ΑΣΦΑΛΙΣΜΕΝΩΝ (2)**

CHART I.1.1 : DISTRIBUTION OF INSURED POPULATION BY SEX (2)



ΠΙΝΑΚΑΣ Ι.2 : ΚΟΙΝΕΣ ΕΠΙΧΕΙΡΗΣΕΙΣ ΜΕ 10 ΜΙΣΘΩΤΟΥΣ ΚΑΙ ΑΝΩ
ΑΡΙΘΜΟΣ ΑΣΦΑΛΙΣΜΕΝΩΝ ΣΤΟ ΙΚΑ-ΕΤΑΜ ΚΑΤΑ ΤΥΠΟ ΑΠΑΣΧΟΛΗΣΗΣ, ΦΥΛΟ, ΜΕΣΗ ΑΠΑΣΧΟΛΗΣΗ ΚΑΙ ΜΕΣΟ ΗΜΕΡΟΜΙΣΘΙΟ
TABLE I.2 : ENTERPRISES WITH 10 OR MORE EMPLOYEES

INSURED INDIVIDUALS, AVERAGE EMPLOYMENT (DAYS) & AVERAGE WAGE BY SEX & TYPE OF EMPLOYMENT (FULL/PART TIME)

Τύπος Απασχόλησης Employment Type	Φύλο Sex	Αριθμός Ασφαλισμένων ⁽¹⁾ Number of Insured Individuals ⁽¹⁾	Ημέρες Εργασίας Working Days	Αποδοχές (Τακτικές) Salaries	Μέση Απασχόληση Average Employment (Days)	Μέσο Ημερομίσθιο (Τακτικών Αποδοχών) Average Wage	Μέσες Μηνιαίες Τακτικές Αποδοχές Average Monthly Salary
Πλήρης Απασχόληση ⁽²⁾ Full Time ⁽²⁾	Άνδρες Males	614.090	14.893.984	1.044.757.355,03	24,25	70,15	1701,31
	Γυναίκες Females	469.632	11.361.472	656.587.928,23	24,19	57,79	1398,09
	Σύνολο Total	1.083.722	26.255.456	1.701.345.283,26	24,23	64,80	1569,91
Μερική Απασχόληση ⁽²⁾ Part Time ⁽²⁾	Άνδρες Males	59.908	1.005.660	39.859.703,76	16,79	39,64	665,35
	Γυναίκες Females	119.721	2.162.083	70.132.192,33	18,06	32,44	585,80
	Σύνολο Total	179.629	3.167.743	109.991.896,09	17,63	34,72	612,33
Σύνολο Total	Άνδρες Males	675.183	15.927.913	1.085.904.456,57	23,59	68,18	1608,31
	Γυναίκες Females	590.134	13.541.985	727.470.135,47	22,95	53,72	1232,72
	Σύνολο Total	1.265.317	29.469.898	1.813.374.592,04	23,29	61,53	1433,14

⁽¹⁾ Ο αριθμός των ασφαλισμένων δεν είναι διακριτός, επειδή ο ίδιος ασφαλισμένος μπορεί να μετρηθεί τόσες φορές όσοι είναι και οι εργοδότες του

⁽²⁾ Ως ασφαλισμένοι με "πλήρη απασχόληση" έχει ληφθεί ο αριθμός των ασφαλισμένων του ΙΚΑ που εργάζονται με πλήρες ωράριο ανεξάρτητα από τον αριθμό των ημερών εβδομαδιαίως, άλλως θεωρούνται ως εργαζόμενοι με "μερική απασχόληση"

ΠΑΡΑΤΗΡΗΣΕΙΣ:

- Από τα στοιχεία του παραπάνω πίνακα προκύπτει ότι από τους εργαζόμενους με πλήρες ωράριο το 56,66% είναι άνδρες, ενώ από τους εργαζόμενους με μειωμένο ωράριο το 66,65% είναι γυναίκες.
- Από τα παραπάνω στοιχεία προκύπτει ότι το ημερομίσθιο από τακτικές αποδοχές των γυναικών για την απασχόληση με πλήρες ωράριο είναι το 82,39% του αντίστοιχου ημερομισθίου των ανδρών, ενώ για την απασχόληση με μειωμένο ωράριο είναι το 81,84%.
- Στο " ΣΥΝΟΛΟ * " περιλαμβάνονται οι μισθωτοί με πλήρη και μερική απασχόληση καθώς και εκείνοι για τους οποίους δεν έχει δηλωθεί ή είναι λάθος ο τύπος της απασχόλησης

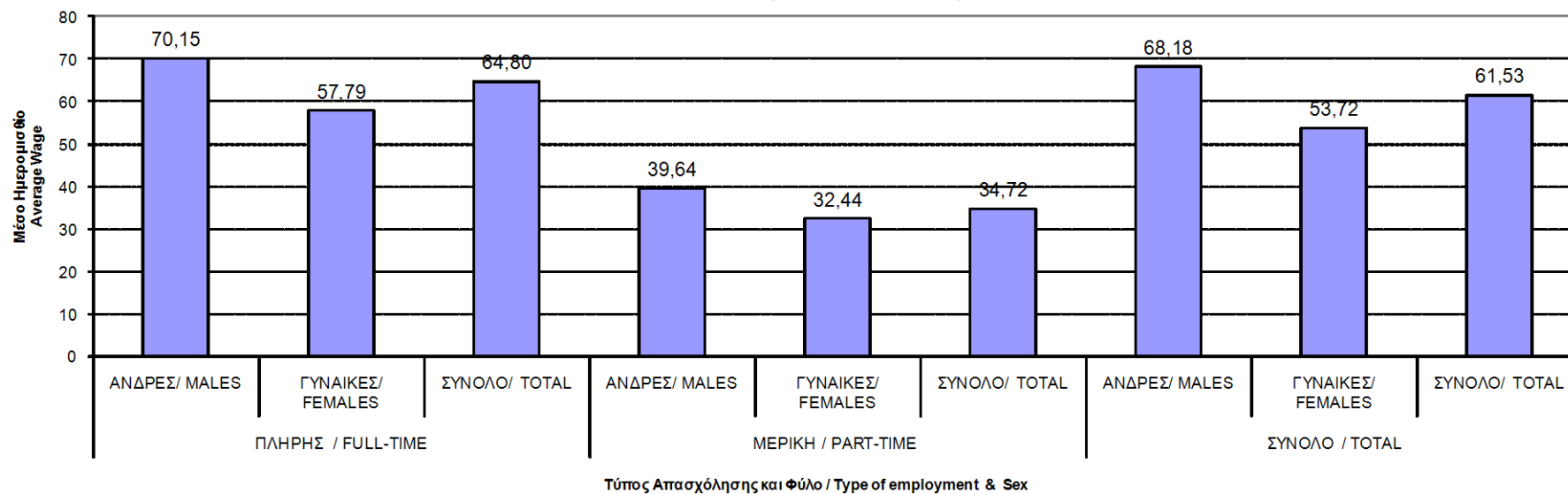
⁽¹⁾ The number of insured individuals is not distinct, therefore a person is counted as many times as his employers

⁽²⁾ Full time employees are those who work full time regardless of the number of working days per week, in any other case, they are considered as part time employees

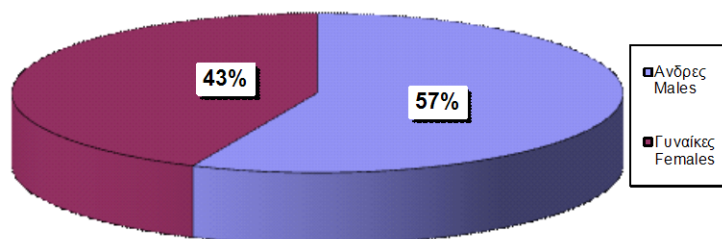
COMMENTS:

- From the above table we conclude that 56,66% of the employees with full-time employment are males and from those with part-time employment 66,65% are females
- The average wage per day (excluding bonuses/overtimes/leave benefits) earned by women employed full time is 82,39% of the average wage per day earned by men, while in part-time employment this comes to 81,84%.
- The "TOTAL" includes all salaried employees with full or part time employment and those with missing or incorrect type of employment

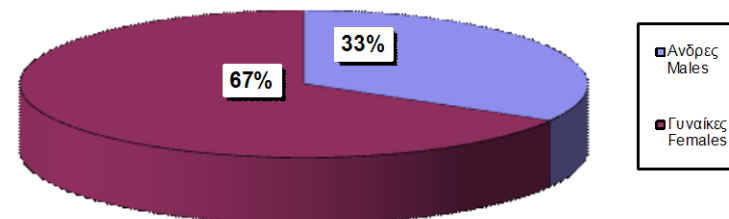
ΔΙΑΓΡΑΜΜΑ 1.2.1 : ΜΕΣΟ ΗΜΕΡΟΜΙΣΘΙΟ (ΤΑΚΤΙΚΩΝ ΑΠΟΔΟΧΩΝ)
CHART 1.2.1: AVERAGE WAGE (EXCLUDING BONUSES, LEAVE)



ΔΙΑΓΡΑΜΜΑ 1.2.2 : ΠΛΗΡΗΣ
CHART 1.2.2 : FULL-TIME EMPLOYMENT



ΔΙΑΓΡΑΜΜΑ 1.2.3 : ΜΕΡΙΚΗ ΑΠΑΣΧΟΛΗΣΗ
CHART 1.2.3 : PART-TIME EMPLOYMENT



ΠΙΝΑΚΑΣ Ι.3 : ΚΟΙΝΕΣ ΕΠΙΧΕΙΡΗΣΕΙΣ ΜΕ 10 ΜΙΣΘΩΤΟΥΣ ΚΑΙ ΑΝΩ - ΠΛΗΡΗΣ ΑΠΑΣΧΟΛΗΣΗ
ΑΡΙΘΜΟΣ ΑΣΦΑΛΙΣΜΕΝΩΝ, ΜΕΣΗ ΑΠΑΣΧΟΛΗΣΗ ΚΑΙ ΜΕΣΟ ΗΜΕΡΟΜΙΣΘΙΟ ΑΝΑ ΟΙΚΟΝΟΜΙΚΗ ΔΡΑΣΤΗΡΙΟΤΗΤΑ ΕΡΓΟΔΟΤΗ ΚΑΙ ΦΥΛΟ ΑΣΦΑΛΙΣΜΕΝΟΥ
TABLE I.3 : ENTERPRISES WITH 10 OR MORE EMPLOYEES - FULL TIME EMPLOYMENT
INSURED INDIVIDUALS, AVERAGE EMPLOYMENT (DAYS), AVERAGE WAGE BY SEX & EMPLOYER'S ECONOMIC ACTIVITY

ΚΩΔ COD	Οικονομική Δραστηριότητα	Αριθμός Επιχειρήσεων ⁽¹⁾ No of Enterprises (1)	Αριθμός Ασφαλισμένων ⁽²⁾ Number of Insured Individuals ⁽²⁾				Μέση Απασχόληση ⁽³⁾ Average Employment (Days per Month) ⁽³⁾			Μέσο Ημερομίσθιο ⁽³⁾ Average Wage ⁽³⁾			Economic Activity
			Ανδρες Males	Γυναίκες Females	Σύνολο Total	%	Ανδρες Males	Γυναίκες Females	Σύνολο Total	Ανδρες Males	Γυναίκες Females	Σύνολο Total	
	ΑΓΝΩΣΤΗ	760	3.304	2.194	5.498	0,51	24,11	23,44	23,84	58,40	50,38	55,25	UNKNOWN
01	ΓΕΩΡΓΙΑ, ΚΤΗΝΟΤΡΟΦΙΑ, ΘΗΡΑ ΚΑΙ Σ.Β.Δ.	220	2.186	974	3.160	0,29	23,70	23,69	23,70	58,23	60,76	59,01	AGRICULTURE, HUNTING AND RELATED SERVICE ACTIVITIES
02	ΔΑΣΟΚΟΜΙΑ, ΥΛΟΤΟΜΙΑ ΚΑΙ ΣΥΝΑΦΕΙΣ ΔΡΑΣΤΗΡΙΟΤΗΤΕΣ	24	126	86	212	0,02	17,64	16,59	17,22	59,30	51,19	56,13	FORESTRY, LOGGING AND RELATED SERVICES
05	ΑΛΕΙΑ, ΕΚΜΕΤΑΛΛΕΥΣΗ ΙΧΘΥΟΤΡΟΦΕΙΩΝ ΚΑΙ ΜΟΝΑΔΩΝ ΠΑΡΑΓΩΓΗΣ ΓΟΝΟΥ Β.Δ.Σ. ΜΕ ΤΗΝ ΑΛΕΙΑ.	46	1.180	430	1.610	0,15	24,37	23,06	24,02	67,32	55,39	64,26	FISHING, OPERATION OF FISH HATCHERIES AND FISH FARMS; SERVICE ACTIVITIES INCIDENTAL TO FISHING
10	ΕΞΟΡΥΞΗ ΑΝΘΡΑΚΑ ΚΑΙ ΛΙΓΝΙΤΗ, ΕΞΟΡΥΞΗ ΤΥΡΦΗΣ.	18	302	56	358	0,03	23,98	20,05	23,36	59,37	53,24	58,55	MINING OF COAL AND LIGNITE
11	ΑΝΤΛΗΣΗ ΑΡΓΟΥ ΠΕΤΡΕΛΑΙΟΥ ΚΑΙ ΦΥΣΙΚΟΥ ΑΕΡΙΟΥ,Β.Δ.Σ. ΜΕ ΤΗΝ ΑΝΤΛΗΣΗ ΠΕΤΡΕΛΑΙΟΥ ΚΑΙ ΦΥΣΙΚΟΥ ΑΕΡΙΟΥ,ΜΕ ΕΞΑΙΡΕΣΗ ΤΙΣ ΜΕΛΕΤΕΣ	8	326	21	347	0,03	24,07	24,90	24,12	106,28	84,98	104,95	EXTRACTION OF CRUDE PETROLEUM AND NATURAL GAS; SERVICE ACTIVITIES INCIDENTAL TO OIL AND GAS EXTRACTION, EXCLUDING SURVEYING
12	ΕΞΟΡΥΞΗ ΜΕΤΑΛΛΕΥΜΑΤΩΝ ΟΥΡΑΝΙΟΥ ΚΑΙ ΘΟΡΙΟΥ	0	0	0	0	0,00	0,00	0,00	0,00	0,00	0,00	0,00	MINING OF URANIUM AND THORIUM ORES
13	ΕΞΟΡΥΞΗ ΜΕΤΑΛΛΟΥΧΩΝ ΜΕΤΑΛΛΕΥΜΑΤΩΝ	14	1.157	98	1.255	0,12	24,40	24,19	24,39	80,28	71,29	79,58	MINING OF METAL ORES
14	ΑΛΥΞ ΕΞΟΡΥΚΤΙΚΕΣ ΚΑΙ ΛΑΤΟΜΙΚΕΣ ΔΡΑΣΤΗΡΙΟΤΗΤΕΣ	163	3.522	426	3.948	0,37	23,57	23,98	23,61	71,88	62,22	70,82	OTHER MINING AND QUARRYING
15	ΒΙΟΜΗΧΑΝΙΑ ΤΡΟΦΙΜΩΝ ΚΑΙ ΠΟΤΩΝ.	1.467	35.921	21.003	56.924	5,26	24,24	23,15	23,84	63,24	50,45	58,65	MANUFACTURE OF FOOD PRODUCTS AND BEVERAGES
16	ΠΑΡΑΓΩΓΗ ΠΡΟΙΟΝΤΩΝ ΚΑΠΝΟΥ	17	1.431	620	2.051	0,19	24,01	23,59	23,88	88,51	70,29	83,07	MANUFACTURE OF TOBACCO PRODUCTS
17	ΠΑΡΑΓΩΓΗ ΚΛΩΣΤΟΥ ΦΑΝΤΟΥΡΓΙΚΩΝ ΥΛΩΝ	229	5.067	2.767	7.834	0,72	23,94	23,13	23,66	59,76	50,55	56,58	MANUFACTURE OF TEXTILES
18	ΚΑΤΑΣΚΕΥΗ ΕΙΔΩΝ ΕΝΔΥΣΗΣ,ΚΑΤΕΡΓΑΣΙΑ ΚΑΙ ΒΑΦΗ ΓΟΥΝΑΡΙΚΩΝ	452	3.150	5.603	8.753	0,81	23,75	23,01	23,27	54,20	50,07	51,58	MANUFACTURE OF WEARING APPAREL; DRESSING AND DYEING OF FUR
19	ΚΑΤΕΡΓΑΣΙΑ ΚΑΙ ΔΕΨΗ ΔΕΡΜΑΤΟΣ, ΚΑΤΑΣΚΕΥΗ ΕΙΔΩΝ ΤΑΞΙΔΙΟΥ(ΑΠΟΣΚΕΥΩΝ), ΤΣΑΝΤΩΝ, ΕΙΔΩΝ ΣΕΛΟΠΟΙΙΑΣ, ΕΙΔΩΝ ΣΑΓΜΑΤΟΠΟΙΙΑΣ ΚΑΙ ΥΠΟΔΗΜΑΤΩΝ	66	960	750	1.710	0,16	21,99	21,27	21,68	59,33	52,47	56,38	TANNING AND DRESSING OF LEATHER ; MANUFACTURE OF LUGGAGE, HANDBAGS, SADDLERY, HARNESS AND FOOTWEAR
20	ΒΙΟΜΗΧΑΝΙΑ ΞΥΛΟΥ ΚΑΙ ΚΑΤΑΣΚΕΥΗ ΠΡΟΙΟΝΤΩΝ ΑΠΟ ΞΥΛΟ ΚΑΙ ΦΕΛΜΟ,ΕΚΤΟΣ ΑΠΟ ΤΑ ΕΠΙΠΛΑ ΚΑΤΑΣΚΕΥΗ ΕΙΔΩΝ ΚΑΛΑΘΟΠΟΙΙΑΣ ΚΑΙ ΣΠΑΡΤΟΠΛΕΚΤΙΚΗΣ	181	3.636	734	4.370	0,40	23,49	23,82	23,55	55,23	49,38	54,24	MANUFACTURE OF WOOD AND OF PRODUCTS OF WOOD AND CORK, EXCEPT FURNITURE; MANUFACTURE OF ARTICLES OF STRAW AND PLAITING MATERIALS
21	ΠΑΡΑΓΩΓΗ ΧΑΡΤΟΠΟΛΤΟΥ,ΧΑΡΤΙΟΥ ΚΑΙ ΠΡΟΙΟΝΤΩΝ ΑΠΟ ΧΑΡΤΙ	189	5.399	1.699	7.098	0,66	24,57	24,32	24,51	63,38	52,99	60,91	MANUFACTURE OF PULP,PAPER AND PAPER PRODUCTS

ΚΩΔ COD	Οικονομική Δραστηριότητα	Αριθμός Επιχειρήσεων ⁽¹⁾ No of Enterprises ⁽¹⁾	Αριθμός Ασφαλισμένων ⁽²⁾ Number of Insured Individuals ⁽²⁾				Μέση Απασχόληση ⁽³⁾ Average Employment (Days per Month) ⁽³⁾			Μέσο Ημερομίσθιο ⁽³⁾ Average Wage ⁽³⁾			Economic Activity
			Ανδρες Males	Γυναίκες Females	Σύνολο Total	%	Ανδρες Males	Γυναίκες Females	Σύνολο Total	Ανδρες Males	Γυναίκες Females	Σύνολο Total	
22	ΕΚΔΟΣΕΙΣ,ΕΚΤΥΠΩΣΕΙΣ ΚΑΙ ΑΝΑΠΑΡΑΓΩΓΗ ΠΡΟΕΓΓΕΓΡΑΜΜΕΝΩΝ ΜΕΣΩΝ ΕΓΓΡΑΦΗΣ ΗΧΟΥ ΚΑΙ ΕΙΚΟΝΑΣ ΚΑΙ ΜΕΣΩΝ ΠΛΗΡΟΦΟΡΙΚΗΣ.	614	11.831	8.358	20.189	1,87	24,58	24,19	24,42	75,04	65,69	71,21	PUBLISHING, PRINTING AND REPRODUCTION OF RECORDED MEDIA
23	ΠΑΡΑΓΩΓΗ ΟΠΤΑΝΘΡΑΚΑ (ΚΩΚ),ΠΡΟΙΟΝΤΩΝ ΔΙΥΛΙΣΗΣ ΠΕΤΡΕΛΑΙΟΥ ΚΑΙ ΠΥΡΗΝΙΚΩΝ ΚΑΥΣΙΜΩΝ.	56	4.900	887	5.787	0,54	24,64	24,57	24,63	122,77	94,82	118,50	MANUFACTURE OF COKE, REFINED PETROLEUM PRODUCTS AND NUCLEAR FUEL
24	ΠΑΡΑΓΩΓΗ ΧΗΜΙΚΩΝ ΟΥΣΙΩΝ ΚΑΙ ΠΡΟΙΟΝΤΩΝ	349	13.470	7.747	21.217	1,96	24,39	24,33	24,37	80,17	67,53	75,56	MANUFACTURE OF CHEMICALS AND CHEMICALS PRODUCTS
25	ΚΑΤΑΣΚΕΥΗ ΠΡΟΙΟΝΤΩΝ ΑΠΟ ΕΛΑΣΤΙΚΟ (ΚΑΟΥΤΣΟΥΚ) ΚΑΙ ΠΛΑΣΤΙΚΕΣ ΥΛΕΣ.	299	7.630	2.577	10.207	0,94	24,00	23,66	23,91	59,29	53,01	57,72	MANUFACTURE OF RUBBER AND PLASTIC PRODUCTS
26	ΚΑΤΑΣΚΕΥΗ ΑΛΩΝ ΠΡΟΙΟΝΤΩΝ ΑΠΟ ΜΗ ΜΕΤΑΛΛΙΚΑ ΟΡΥΚΤΑ.	484	13.171	1.902	15.073	1,39	24,08	24,16	24,09	72,60	63,89	71,50	MANUFACTURE OF OTHER NON-METALLIC MINERAL PRODUCTS
27	ΠΑΡΑΓΩΓΗ ΒΑΣΙΚΩΝ ΜΕΤΑΛΛΩΝ	92	6.826	810	7.636	0,71	24,82	24,49	24,78	77,71	63,68	76,24	MANUFACTURE OF BASIC METALS
28	ΚΑΤΑΣΚΕΥΗ ΜΕΤΑΛΛΙΚΩΝ ΠΡΟΙΟΝΤΩΝ,ΜΕ ΕΞΑΙΡΕΣΗ ΤΑ ΜΗΧΑΝΗΜΑΤΑ ΚΑΙ ΤΑ ΕΙΔΗ ΕΞΟΠΛΙΣΜΟΥ.	851	19.635	3.544	23.179	2,14	23,55	23,83	23,59	57,01	52,24	56,27	MANUFACTURE OF FABRICATED METAL PRODUCTS, EXCEPT MACHINERY AND EQUIPMENT
29	ΚΑΤΑΣΚΕΥΗ ΜΗΧΑΝΗΜΑΤΩΝ ΚΑΙ ΕΙΔΩΝ ΕΞΟΠΛΙΣΜΟΥ Μ.Α.Κ.	490	10.165	1.819	11.984	1,11	24,06	24,00	24,05	62,74	60,58	62,42	MANUFACTURE OF MACHINERY AND EQUIPMENT
30	ΚΑΤΑΣΚΕΥΗ ΜΗΧΑΝΩΝ ΓΡΑΦΕΙΟΥ ΚΑΙ ΗΛΕΚΤΡΟΝΙΚΩΝ ΥΠΟΛΟΓΙΣΤΩΝ	29	300	135	435	0,04	24,53	24,05	24,38	66,79	49,77	61,58	MANUFACTURE OF OFFICE MACHINERY AND COMPUTERS
31	ΚΑΤΑΣΚΕΥΗ ΗΛΕΚΤΡΙΚΩΝ ΜΗΧΑΝΩΝ ΚΑΙ ΣΥΣΚΕΥΩΝ Μ.Α.Κ.	174	4.524	1.424	5.948	0,55	24,25	23,65	24,10	64,26	54,59	61,99	MANUFACTURE OF ELECTRICAL MACHINERY AND APPARATUS
32	ΚΑΤΑΣΚΕΥΗ ΕΞΟΠΛΙΣΜΟΥ ΚΑΙ ΣΥΣΚΕΥΩΝ ΡΑΔΙΟΦΩΝΙΑΣ, ΤΗΛΕΟΡΑΣΗΣ ΚΑΙ ΕΠΙΚΟΙΝΩΝΙΩΝ.	60	1.531	550	2.081	0,19	24,39	23,77	24,23	69,89	56,39	66,39	MANUFACTURE OF RADIO TELEVISION AND COMMUNICATION EQUIPMENT AND APPARATUS
33	ΚΑΤΑΣΚΕΥΗ ΙΑΤΡΙΚΩΝ ΟΡΓΑΝΩΝ, ΟΡΓΑΝΩΝ ΑΚΡΙΒΕΙΑΣ ΚΑΙ ΟΠΤΙΚΩΝ ΟΡΓΑΝΩΝ, ΚΑΤΑΣΚΕΥΗ ΡΟΛΟΓΙΩΝ ΚΑΘΕ ΕΙΔΟΥΣ.	95	1.118	616	1.734	0,16	24,46	23,60	24,15	65,10	48,03	59,17	MANUFACTURE OF MEDICAL, PRECISION AND OPTICAL INSTRUMENTS, WATCHES AND CLOCKS
34	ΚΑΤΑΣΚΕΥΗ ΑΥΤΟΚΙΝΗΤΩΝ ΟΧΗΜΑΤΩΝ, ΚΑΤΑΣΚΕΥΗ ΡΥΜΟΥ/ΚΟΥΜΕΝΩΝ ΚΑΙ ΗΜΙΡΥΜΟΥ/ΚΟΥΜΕΝΩΝ ΟΧΗΜΑΤΩΝ.	47	1.259	177	1.436	0,13	24,16	24,53	24,20	67,00	59,77	66,10	MANUFACTURE OF MOTOR VEHICLES, TRAILERS AND SEMI-TRAILERS
35	ΚΑΤΑΣΚΕΥΗ ΛΟΙΠΟΥ ΕΞΟΠΛΙΣΜΟΥ ΜΕΤΑΦΟΡΩΝ	240	10.357	930	11.287	1,04	21,37	23,40	21,54	87,98	72,33	86,58	MANUFACTURE OF OTHER TRANSPORT EQUIPMENT
36	ΚΑΤΑΣΚΕΥΗ ΕΠΙΠΛΩΝ, ΛΟΙΠΕΣ ΒΙΟΜΗΧΑΝΙΕΣ Μ.Α.Κ.	411	6.333	2.195	8.528	0,79	22,57	22,69	22,60	51,54	49,11	50,91	MANUFACTURE OF FURNITURE; MANUFACTURING N.E.C
37	ΑΝΑΚΥΚΛΩΣΗ	44	749	173	922	0,09	22,84	24,29	23,12	49,94	46,96	49,35	RECYCLING
40	ΠΑΡΟΧΗ ΗΛΕΚΤΡΙΚΟΥ ΡΕΥΜΑΤΟΣ ΦΥΣΙΚΟΥ ΑΕΡΙΟΥ,ΑΤΜΟΥ ΚΑΙ ΖΕΣΤΟΥ ΝΕΡΟΥ	140	3.016	931	3.947	0,36	23,30	23,11	23,26	67,70	62,39	66,46	ELECTRICITY, GAS STEAM AND HOT WATER SUPPLY

ΚΩΔ COD	Οικονομική Δραστηριότητα	Αριθμός Επιχειρήσεων ⁽¹⁾ No of Enterprises ⁽¹⁾	Αριθμός Ασφαλισμένων ⁽²⁾ Number of Insured Individuals ⁽²⁾				Μέση Απασχόληση ⁽³⁾ Average Employment (Days per Month) ⁽³⁾			Μέσο Ημερομίσθιο ⁽³⁾ Average Wage ⁽³⁾			Economic Activity
			Άνδρες Males	Γυναίκες Females	Σύνολο Total	%	Άνδρες Males	Γυναίκες Females	Σύνολο Total	Άνδρες Males	Γυναίκες Females	Σύνολο Total	
41	ΣΥΛΛΟΓΗ, ΚΑΘΑΡΙΣΜΟΣ ΚΑΙ ΔΙΑΝΟΜΗ ΝΕΡΟΥ.	155	6.548	1.993	8.541	0,79	25,29	25,60	25,37	99,73	93,08	98,17	COLLECTION, PURIFICATION AND DISTRIBUTION OF WATER
45	ΚΑΤΑΣΚΕΥΕΣ	1.286	28.552	5.662	34.214	3,16	23,37	24,13	23,49	64,94	63,77	64,74	CONSTRUCTION
50	ΕΜΠΟΡΙΟ, ΣΥΝΤΗΡΗΣΗ ΚΑΙ ΕΠΙΣΚΕΥΗ ΑΥΤΟΚΙΝΗΤΩΝ ΟΧΗΜΑΤΩΝ ΚΑΙ ΜΟΤΟΣΥΚΛΕΤΩΝ, ΔΙΑΝΙΚΗ ΠΩΛΗΣΗ ΚΑΥΣΙΜΩΝ ΟΧΗΜΑΤΩΝ	975	20.588	5.386	25.974	2,40	24,76	24,36	24,68	59,99	54,08	58,78	SALE, MAINTENANCE AND REPAIR OF MOTOR VEHICLES AND MOTORCYCLES; RETAIL SALE OF AUTOMOTIVE FUEL
51	ΧΟΝΔΡΙΚΟ ΕΜΠΟΡΙΟ ΚΑΙ ΕΜΠΟΡΙΟ ΜΕ ΠΡΟΜΗΘΕΙΑ, ΕΚΤΟΣ ΑΠΟ ΤΟ ΕΜΠΟΡΙΟ ΑΥΤΟΚΙΝΗΤΩΝ ΟΧΗΜΑΤΩΝ ΚΑΙ ΜΟΤΟΣΥΚΛΕΤΩΝ	4.422	67.701	38.885	106.586	9,86	24,64	24,11	24,45	67,37	58,73	64,26	WHOLESALE TRADE AND COMMISSION TRADE, EXCEPT OF MOTOR VEHICLES AND MOTORCYCLES
52	ΔΙΑΝΙΚΟ ΕΜΠΟΡΙΟ, ΕΚΤΟΣ ΑΠΟ ΤΟ ΕΜΠΟΡΙΟ ΑΥΤΟΚΙΝΗΤΩΝ ΟΧΗΜΑΤΩΝ ΚΑΙ ΜΟΤΟΣΥΚΛΕΤΩΝ, ΕΠΙΣΚΕΥΗ ΕΙΔΩΝ ΑΤΟΜΙΚΗΣ ΚΑΙ ΟΙΚΙΑΚΗΣ ΧΡΗΣΗΣ	2.426	37.211	66.005	103.216	9,54	24,46	24,10	24,23	55,22	48,17	50,73	RETAIL TRADE, EXCEPT OF MOTOR VEHICLES AND MOTORCYCLES; REPAIR OF PERSONAL AND HOUSEHOLD GOODS
55	ΞΕΝΟΔΟΧΕΙΑ ΚΑΙ ΕΣΤΙΑΤΟΡΙΑ	3.240	29.907	26.319	56.226	5,20	21,35	21,67	21,50	55,03	48,42	51,91	HOTELS AND RESTAURANTS
60	ΧΕΡΣΑΙΕΣ ΜΕΤΑΦΟΡΕΣ.ΜΕΤΑΦΟΡΕΣ ΜΕΣΩ ΑΓΩΓΩΝ	467	21.292	3.082	24.374	2,25	25,18	24,43	25,08	79,77	67,01	78,20	LAND TRANSPORT, TRANSPORT VIA PIPELINES
61	ΥΔΑΤΙΝΕΣ ΜΕΤΑΦΟΡΕΣ	177	2.384	2.004	4.388	0,41	24,75	24,78	24,76	108,66	86,58	98,57	WATER TRANSPORT
62	ΕΝΑΕΡΙΕΣ ΜΕΤΑΦΟΡΕΣ	43	3.295	3.059	6.354	0,59	24,67	24,34	24,51	100,99	62,79	82,73	AIR TRANSPORT
63	ΒΟΗΘΗΤΙΚΕΣ ΚΑΙ ΣΥΝΑΦΕΙΣ ΠΡΟΣ ΤΙΣ ΜΕΤΑΦΟΡΕΣ ΔΡΑΣΤΗΡΙΟΤΗΤΕΣ, ΔΡΑΣΤΗΡΙΟΤΗΤΕΣ ΤΑΞΙΔΙΩΤΙΚΩΝ ΠΡΑΚΤΟΡΕΙΩΝ	783	13.880	9.234	23.114	2,14	24,45	24,30	24,39	74,46	62,55	69,72	SUPPORTING AND AUXILIARY ACTIVITIES; ACTIVITIES OF TRAVEL AGENCIES
64	ΤΑΧΥΔΡΟΜΕΙΑ ΚΑΙ ΤΗΛΕΠΙΚΟΙΝΩΝΙΕΣ	286	22.940	12.484	35.424	3,28	24,54	24,08	24,38	78,69	66,02	74,28	POST AND TELECOMMUNICATIONS
65	ΕΝΔΙΑΜΕΣΟΙ ΧΡΗΜΑΤΟΠΙΣΤΩΤΙΚΟΙ ΟΡΓΑΝΙΣΜΟΙ, ΜΕ ΕΞΑΙΡΕΣΗ ΤΙΣ ΑΣΦΑΛΙΣΤΙΚΕΣ ΕΤΑΙΡΕΙΕΣ ΚΑΙ ΤΑ ΤΑΜΕΙΑ ΣΥΝΤΑΞΕΩΝ	122	29.939	31.915	61.854	5,72	24,94	24,89	24,91	108,55	85,50	96,66	FINANCIAL INTERMEDIATION, EXCEPT INSURANCE AND PENSION FUNDING
66	ΑΣΦΑΛΥΣΕΙΣ ΚΑΙ ΣΥΝΤΑΞΙΟΔΟΤΙΚΑ ΤΑΜΕΙΑ, ΕΚΤΟΣ ΑΠΟ ΤΗΝ ΥΠΟΧΡΕΩΤΙΚΗ ΚΟΙΝΩΝΙΚΗ ΑΣΦΑΛΙΣΗ	80	3.348	4.405	7.753	0,72	24,81	24,71	24,76	99,00	73,90	84,76	INSURANCE AND PENSION FUNDING, EXCEPT COMPULSORY SOCIAL SECURITY
67	ΔΡΑΣΤΗΡΙΟΤΗΤΕΣ ΣΥΝΑΦΕΙΣ ΜΕ ΤΙΣ ΔΡΑΣΤΗΡΙΟΤΗΤΕΣ ΕΝΔΙΑΜΕΣΩΝ ΧΡΗΜΑΤΟΠΙΣΤΩΤΙΚΩΝ ΟΡΓΑΝΙΣΜΩΝ	146	2.018	2.180	4.198	0,39	24,73	24,64	24,68	101,38	67,96	84,05	ACTIVITIES AUXILIARY TO FINANCIAL INTERMEDIATION
70	ΔΡΑΣΤΗΡΙΟΤΗΤΕΣ ΣΧΕΤΙΚΕΣ ΜΕ ΑΚΙΝΗΤΗ ΠΕΡΙΟΥΣΙΑ	96	1.161	915	2.076	0,19	24,79	24,39	24,61	83,95	70,78	78,20	REAL ESTATE ACTIVITIES
71	ΕΚΜΙΣΘΩΣΗ ΜΗΧΑΝΗΜΑΤΩΝ ΚΑΙ ΕΞΟΠΛΙΣΜΟΥ ΧΩΡΙΣ ΧΕΙΡΙΣΤΗ, ΕΚΜΙΣΘΩΣΗ ΕΙΔΩΝ ΑΤΟΜΙΚΗΣ ΚΑΙ ΟΙΚΙΑΚΗΣ ΧΡΗΣΗΣ	75	1.164	696	1.860	0,17	24,56	24,32	24,47	68,54	57,57	64,46	RENTING OF MACHINERY AND EQUIPMENT WITHOUT OPERATOR AND OF PERSONAL AND HOUSEHOLD GOODS

ΚΩΔ COD	Οικονομική Δραστηριότητα	Αριθμός Επιχειρήσεων ⁽¹⁾ No of Enterprises ⁽¹⁾	Αριθμός Ασφαλισμένων ⁽²⁾ Number of Insured Individuals ⁽²⁾				Μέση Απασχόληση ⁽³⁾ Average Employment (Days per Month) ⁽³⁾			Μέσο Ημερομίσθιο ⁽³⁾ Average Wage ⁽³⁾			Economic Activity
			Άνδρες Males	Γυναίκες Females	Σύνολο Total	%	Άνδρες Males	Γυναίκες Females	Σύνολο Total	Άνδρες Males	Γυναίκες Females	Σύνολο Total	
72	ΠΛΗΡΟΦΟΡΙΚΗ ΚΑΙ ΣΥΝΑΦΕΙΣ ΔΡΑΣΤΗΡΙΟΤΗΤΕΣ	484	10.997	6.408	17.405	1,61	24,66	24,40	24,56	90,40	66,29	81,58	COMPUTER AND RELATED ACTIVITIES
73	ΕΡΕΥΝΑ ΚΑΙ ΑΝΑΠΤΥΞΗ	115	2.395	3.166	5.561	0,51	25,11	24,72	24,89	84,14	67,66	74,82	RESEARCH AND DEVELOPMENT
74	ΆΛΛΕΣ ΕΠΙΧΕΙΡΗΜΑΤΙΚΕΣ ΔΡΑΣΤΗΡΙΟΤΗΤΕΣ	1.672	28.374	27.491	55.865	5,17	23,69	23,43	23,56	61,80	54,08	58,03	OTHER BUSINESS ACTIVITIES
75	ΔΗΜΟΣΙΑ ΔΙΟΙΚΗΣΗ ΚΑΙ ΑΜΥΝΑ, ΥΠΟΧΡΕΩΤΙΚΗ ΚΟΙΝΩΝΙΚΗ ΑΣΦΑΛΙΣΗ	1.102	24.207	39.617	63.824	5,90	29,49	26,91	27,89	64,10	49,89	55,59	PUBLIC ADMINISTRATION AND DEFENCE ; COMPULSORY SOCIAL SECURITY
80	ΕΚΠΑΙΔΕΥΣΗ	2.984	13.633	32.805	46.438	4,29	22,61	23,33	23,12	58,30	52,65	54,27	EDUCATION
85	ΥΓΕΙΑ ΚΑΙ ΚΟΙΝΩΝΙΚΗ ΜΕΡΙΜΝΑ	1.638	21.359	47.547	68.906	6,37	25,14	24,86	24,95	68,09	57,71	60,95	HEALTH AND SOCIAL WORK
90	ΔΙΑΘΕΣΗ ΑΥΜΑΤΩΝ ΚΑΙ ΑΠΟΡΡΙΜΑΤΩΝ, ΥΓΙΕΙΝΗ ΚΑΙ ΠΑΡΟΜΟΙΕΣ ΔΡΑΣΤΗΡΙΟΤΗΤΕΣ	527	7.332	2.526	9.858	0,91	24,71	24,38	24,63	52,72	45,69	50,94	SEWAGE AND REFUSE DISPOSAL, SANITATION AND SIMILAR ACTIVITIES
91	ΔΡΑΣΤΗΡΙΟΤΗΤΕΣ ΟΡΓΑΝΩΣΕΩΝ μ.α.κ.	378	8.181	5.402	13.583	1,26	24,20	24,18	24,20	68,30	60,12	65,05	ACTIVITIES OF MEMBERSHIP ORGANIZATIONS N.E.C
92	ΨΥΧΑΓΩΓΙΚΕΣ, ΠΟΛΙΤΙΣΤΙΚΕΣ ΚΑΙ ΑΘΛΗΤΙΚΕΣ ΔΡΑΣΤΗΡΙΟΤΗΤΕΣ	927	16.553	12.493	29.046	2,69	24,86	24,29	24,61	78,22	71,04	75,17	RECREATIONAL, CULTURAL AND SPORTING ACTIVITIES
93	ΆΛΛΕΣ ΔΡΑΣΤΗΡΙΟΤΗΤΕΣ ΠΑΡΟΧΗΣ ΥΠΗΡΕΣΙΩΝ	490	1.754	5.203	6.957	0,64	23,86	23,36	23,48	47,96	40,12	42,13	OTHER SERVICE ACTIVITIES
95	ΙΔΙΩΤΙΚΑ ΟΙΚΟΚΥΡΙΑ ΠΟΥ ΑΠΑΣΧΟΛΟΥΝ ΟΙΚΙΑΚΟ ΠΡΟΣΩΠΙΚΟ	38	191	77	268	0,02	25,17	24,35	24,94	59,54	36,34	53,03	PRIVATE HOUSEHOLDS WITH EMPLOYED PERSONS
99	ΕΤΕΡΟΔΙΚΟΙ ΟΡΓΑΝΙΣΜΟΙ ΚΑΙ ΟΡΓΑΝΑ	36	387	404	791	0,07	24,89	24,49	24,68	79,47	83,94	81,74	EXTRA-TERRITORIAL ORGANIZATIONS AND BODIES
	ΣΥΝΟΛΟ	33.499	611.773	469.599	1.081.372	100	24,35	24,19	24,28	70,15	57,79	64,80	TOTAL

⁽¹⁾ Ως αριθμός επιχειρήσεων λαμβάνεται ο συνολικός αριθμός των μονάδων (παραρτημάτων) των επιχειρήσεων.

⁽²⁾ Ο αριθμός των ασφαλισμένων δεν είναι διακριτός. Εάν ένας ασφαλισμένος απασχολείται σε διαφορετικούς εργοδότες με την ίδια οικονομική δραστηριότητα μετράται μία φορά.

⁽³⁾ Τα στοιχεία αναφέρονται στους ασφαλισμένους που εργάζονται με πλήρες ωράριο και τα μέσα ημερομίσθια προκύπτουν μόνο από τις τακτικές αποδοχές.

ΠΑΡΑΤΗΡΗΣΕΙΣ

1. Η μέση απασχόληση δεν παρουσιάζει μεγάλες αποκλίσεις σχετικά με το φύλο (άνδρες, γυναίκες).
2. Το γενικό μέσο ημερομίσθιο των γυναικών είναι το 82,39% του γενικού μέσου ημερομισθίου των ανδρών.

⁽¹⁾ The Number of Enterprises refers to number of units (branches) of each enterprise

⁽²⁾ The number of insured individuals is not distinct. If the same person is employed in more than one employers with the same economic activity is counted as one

⁽³⁾ The above figures refer to insured individuals who are employed full-time and their average wages per day do not include leave benefits & season bonuses

COMMENTS

1. Average working days per month does not vary between males and females
2. The average wage per day for females is 82,39% of the average wage per day for males.

ΠΙΝΑΚΑΣ 1.4 : ΚΟΙΝΕΣ ΕΠΙΧΕΙΡΗΣΕΙΣ ΜΕ 10 ΜΙΣΘΩΤΟΥΣ ΚΑΙ ΑΝΩ - ΠΛΗΡΗΣ ΑΠΑΣΧΟΛΗΣΗ ΣΤΗ ΜΕΤΑΠΟΙΗΣΗ
ΑΡΙΘΜΟΣ ΑΣΦΑΛΙΣΜΕΝΩΝ, ΜΕΣΗ ΑΠΑΣΧΟΛΗΣΗ ΚΑΙ ΜΕΣΟ ΗΜΕΡΟΜΙΣΘΙΟ ΑΝΑ ΟΙΚΟΝΟΜΙΚΗ ΔΡΑΣΤΗΡΙΟΤΗΤΑ ΕΡΓΟΔΟΤΗ ΚΑΙ ΦΥΛΟ
TABLE 1.4 : ENTERPRISES WITH 10 OR MORE EMPLOYEES - FULL TIME EMPLOYMENT IN MANUFACTURING
NUMBER OF INSURED INDIVIDUALS, AVERAGE EMPLOYMENT (DAYS), AVERAGE WAGE BY SEX & EMPLOYER'S ECONOMIC ACTIVITY

ΚΩΔ COD	Οικονομική Δραστηριότητα	Αριθμός Επιχειρήσεων ⁽¹⁾ No of Enterprises ⁽¹⁾	Αριθμός Ασφαλισμένων ⁽²⁾ Number of Insured Individuals ⁽²⁾				Μέση Απασχόληση ⁽³⁾ Average Employment (Days per Month) ⁽³⁾			Μέσο Ημερομίσθιο ⁽³⁾ Average Wage ⁽³⁾			Economic Activity
			Άνδρες Males	Γυναίκες Females	Σύνολο Total	%	Άνδρες Males	Γυναίκες Females	Σύνολο Total	Άνδρες Males	Γυναίκες Females	Σύνολο Total	
15	ΒΙΟΜΗΧΑΝΙΑ ΤΡΟΦΙΜΩΝ ΚΑΙ ΠΟΤΩΝ.	1.467	35.921	21.003	56.924	24,08	24,24	23,15	23,84	63,24	50,45	58,65	MANUFACTURE OF FOOD PRODUCTS AND BEVERAGES
16	ΠΑΡΑΓΩΓΗ ΠΡΟΙΟΝΤΩΝ ΚΑΠΝΟΥ	17	1.431	620	2.051	0,87	24,01	23,59	23,88	88,51	70,29	83,07	MANUFACTURE OF TOBACCO PRODUCTS
17	ΠΑΡΑΓΩΓΗ ΚΛΩΣΤΟΥΦΑΝΤΟΥΡΓΙΚΩΝ	229	5.067	2.767	7.834	3,31	23,94	23,13	23,66	59,76	50,55	56,58	MANUFACTURE OF TEXTILES
18	ΚΑΤΑΣΚΕΥΗ ΕΙΔΩΝ ΕΝΔΥΣΗΣ, ΚΑΤΕΡΓΑΣΙΑ ΚΑΙ ΒΑΦΗ ΓΟΥΝΑΡΙΚΩΝ	452	3.150	5.603	8.753	3,70	23,75	23,01	23,27	54,20	50,07	51,58	MANUFACTURE OF WEARING APPAREL; DRESSING AND DYEING OF FUR
19	ΚΑΤΕΡΓΑΣΙΑ ΚΑΙ ΔΕΨΗ ΔΕΡΜΑΤΟΣ, ΚΑΤΑΣΚΕΥΗ ΕΙΔΩΝ ΤΑΞΙΔΙΟΥ (ΑΠΟΣΚΕΥΩΝ), ΤΣΑΝΤΩΝ, ΕΙΔΩΝ ΣΕΛΟΠΟΙΙΑΣ, ΕΙΔΩΝ ΣΑΓΜΑΤΟΠΟΙΙΑΣ ΚΑΙ	66	960	750	1.710	0,72	21,99	21,27	21,68	59,33	52,47	56,38	TANNING AND DRESSING OF LEATHER ; MANUFACTURE OF LUGGAGE, HANDBAGS, SADDLERY, HARNESS AND FOOTWEAR
20	ΒΙΟΜΗΧΑΝΙΑ ΞΥΛΟΥ ΚΑΙ ΚΑΤΑΣΚΕΥΗ ΠΡΟΙΟΝΤΩΝ ΑΠΟ ΞΥΛΟ ΚΑΙ ΦΕΛΩ, ΕΚΤΟΣ ΑΠΟ ΤΑ ΕΠΙΠΛΑ ΚΑΤΑΣΚΕΥΗ ΕΙΔΩΝ ΚΑΛΑΘΟΠΟΙΙΑΣ ΚΑΙ ΣΠΑΡΤΟΠΛΕΚΤΙΚΗΣ	181	3.636	734	4.370	1,85	23,49	23,82	23,55	55,23	49,38	54,24	MANUFACTURE OF WOOD AND OF PRODUCTS OF WOOD AND CORK, EXCEPT FURNITURE; MANUFACTURE OF ARTICLES OF STRAW AND PLAINTING MATERIALS
21	ΠΑΡΑΓΩΓΗ ΧΑΡΤΟΠΟΛΤΟΥ, ΧΑΡΤΙΟΥ ΚΑΙ ΠΡΟΙΟΝΤΩΝ ΑΠΟ ΧΑΡΤΙ	189	5.399	1.699	7.098	3,00	24,57	24,32	24,51	63,38	52,99	60,91	MANUFACTURE OF PULP, PAPER AND PAPER PRODUCTS

ΚΩΔ COD	Οικονομική Δραστηριότητα	Αριθμός Επιχειρήσεων ⁽¹⁾ No of Enterprises ⁽¹⁾	Αριθμός Ασφαλισμένων ⁽²⁾ Number of Insured Individuals ⁽²⁾				Μέση Απασχόληση ⁽³⁾ Average Employment (Days per Month) ⁽³⁾			Μέσο Ημερομίσθιο ⁽³⁾ Average Wage ⁽³⁾			Economic Activity
			Ανδρες Males	Γυναίκες Females	Σύνολο Total	%	Ανδρες Males	Γυναίκες Females	Σύνολο Total	Ανδρες Males	Γυναίκες Females	Σύνολο Total	
22	ΕΚΔΟΣΕΙΣ,ΕΚΤΥΠΩΣΕΙΣ ΚΑΙ ΑΝΑΠΑΡΑΓΩΓΗ ΠΡΟΕΓΓΕΓΡΑΜΜΕΝΩΝ ΜΕΣΩΝ ΕΓΓΡΑΦΗΣ ΗΧΟΥ ΚΑΙ ΕΙΚΟΝΑΣ ΚΑΙ ΜΕΣΩΝ ΠΛΗΡΟΦΟΡΙΚΗΣ.	614	11.831	8.358	20.189	8,54	24,58	24,19	24,42	75,04	65,69	71,21	PUBLISHING, PRINTING AND REPRODUCTION OF RECORDED MEDIA
23	ΠΑΡΑΓΩΓΗ ΟΠΤΑΝΘΡΑΚΑ (ΚΩΚ),ΠΡΟΙΟΝΤΩΝ ΔΙΥΛΙΣΗΣ ΠΕΤΡΕΛΑΙΟΥ ΚΑΙ ΠΥΡΗΝΙΚΩΝ ΚΑΥΣΙΜΩΝ.	56	4.900	887	5.787	2,45	24,64	24,57	24,63	122,77	94,82	118,50	MANUFACTURE OF COKE, REFINED PETROLEUM PRODUCTS AND NUCLEAR FUEL
24	ΠΑΡΑΓΩΓΗ ΧΗΜΙΚΩΝ ΟΥΣΙΩΝ ΚΑΙ ΠΡΟΙΟΝΤΩΝ	349	13.470	7.747	21.217	8,98	24,39	24,33	24,37	80,17	67,53	75,56	MANUFACTURE OF CHEMICALS AND CHEMICALS PRODUCTS
25	ΚΑΤΑΣΚΕΥΗ ΠΡΟΙΟΝΤΩΝ ΑΠΟ ΕΛΑΣΤΙΚΟ (ΚΑΟΥΤΣΟΥΚ) ΚΑΙ ΠΛΑΣΤΙΚΕΣ ΥΛΕΣ.	299	7.630	2.577	10.207	4,32	24,00	23,66	23,91	59,29	53,01	57,72	MANUFACTURE OF RUBBER AND PLASTIC PRODUCTS
26	ΚΑΤΑΣΚΕΥΗ ΑΛΩΝ ΠΡΟΙΟΝΤΩΝ ΑΠΟ ΜΗ ΜΕΤΑΛΛΙΚΑ ΟΡΥΚΤΑ.	484	13.171	1.902	15.073	6,38	24,08	24,16	24,09	72,60	63,89	71,50	MANUFACTURE OF OTHER NON-METALLIC MINERAL PRODUCTS
27	ΠΑΡΑΓΩΓΗ ΒΑΣΙΚΩΝ ΜΕΤΑΛΛΩΝ	92	6.826	810	7.636	3,23	24,82	24,49	24,78	77,71	63,68	76,24	MANUFACTURE OF BASIC METALS
28	ΚΑΤΑΣΚΕΥΗ ΜΕΤΑΛΛΙΚΩΝ ΠΡΟΙΟΝΤΩΝ,ΜΕ ΕΞΑΙΡΕΣΗ ΤΑ ΜΗΧΑΝΗΜΑΤΑ ΚΑΙ ΤΑ ΕΙΔΗ ΕΞΟΠΛΙΣΜΟΥ.	851	19.635	3.544	23.179	9,81	23,55	23,83	23,59	57,01	52,24	56,27	MANUFACTURE OF FABRICATED METAL PRODUCTS, EXCEPT MACHINERY AND EQUIPMENT
29	ΚΑΤΑΣΚΕΥΗ ΜΗΧΑΝΗΜΑΤΩΝ ΚΑΙ ΕΙΔΩΝ ΕΞΟΠΛΙΣΜΟΥ Μ.Α.Κ.	490	10.165	1.819	11.984	5,07	24,06	24,00	24,05	62,74	60,58	62,42	MANUFACTURE OF MACHINERY AND EQUIPMENT
30	ΚΑΤΑΣΚΕΥΗ ΜΗΧΑΝΩΝ ΓΡΑΦΕΙΟΥ ΚΑΙ ΗΛΕΚΤΡΟΝΙΚΩΝ ΥΠΟΛΟΓΙΣΤΩΝ.	29	300	135	435	0,18	24,53	24,05	24,38	66,79	49,77	61,58	MANUFACTURE OF OFFICE MACHINERY AND COMPUTERS
31	ΚΑΤΑΣΚΕΥΗ ΗΛΕΚΤΡΙΚΩΝ ΜΗΧΑΝΩΝ ΚΑΙ ΣΥΣΚΕΥΩΝ Μ.Α.Κ.	174	4.524	1.424	5.948	2,52	24,25	23,65	24,10	64,26	54,59	61,99	MANUFACTURE OF ELECTRICAL MACHINERY AND APPARATUS N.E.C
32	ΚΑΤΑΣΚΕΥΗ ΕΞΟΠΛΙΣΜΟΥ ΚΑΙ ΣΥΣΚΕΥΩΝ ΡΑΔΙΟΦΩΝΙΑΣ, ΤΗΛΕΟΡΑΣΗΣ ΚΑΙ ΕΠΙΚΟΙΝΩΝΙΩΝ.	60	1.531	550	2.081	0,88	24,39	23,77	24,23	69,89	56,39	66,39	MANUFACTURE OF RADIO TELEVISION AND COMMUNICATION EQUIPMENT & APPARATUS

ΚΩΔ COD	Οικονομική Δραστηριότητα	Αριθμός Επιχειρήσεων ⁽¹⁾ No of Enterprises ⁽¹⁾	Αριθμός Ασφαλισμένων ⁽²⁾ Number of Insured Individuals ⁽²⁾				Μέση Απασχόληση ⁽³⁾ Average Employment (Days per Month) ⁽³⁾			Μέσο Ημερομίσθιο ⁽³⁾ Average Wage ⁽³⁾			Economic Activity
			Άνδρες Males	Γυναίκες Females	Σύνολο Total	%	Άνδρες Males	Γυναίκες Females	Σύνολο Total	Άνδρες Males	Γυναίκες Females	Σύνολο Total	
33	ΚΑΤΑΣΚΕΥΗ ΙΑΤΡΙΚΩΝ ΟΡΓΑΝΩΝ, ΟΡΓΑΝΩΝ ΑΚΡΙΒΕΙΑΣ ΚΑΙ ΟΠΤΙΚΩΝ ΟΡΓΑΝΩΝ, ΚΑΤΑΣΚΕΥΗ ΡΟΛΟΓΙΩΝ ΚΑΘΕ ΕΙΔΟΥΣ.	95	1.118	616	1.734	0,73	24,46	23,60	24,15	65,10	48,03	59,17	MANUFACTURE OF MEDICAL, PRECISION AND OPTICAL INSTRUMENTS, WATCHES AND CLOCKS
34	ΚΑΤΑΣΚΕΥΗ ΑΥΤΟΚΙΝΗΤΩΝ ΟΧΗΜΑΤΩΝ, ΚΑΤΑΣΚΕΥΗ ΡΥΜΟΥΛΚΟΥΜΕΝΩΝ ΚΑΙ ΗΜΙΡΥΜΟΥΛΚΟΥΜΕΝΩΝ ΟΧΗΜΑΤΩΝ.	47	1.259	177	1.436	0,61	24,16	24,53	24,20	67,00	59,77	66,10	MANUFACTURE OF MOTOR VEHICLES, TRAILERS AND SEMI- TRAILERS
35	ΚΑΤΑΣΚΕΥΗ ΛΟΙΠΟΥ ΕΞΟΠΛΙΣΜΟΥ ΜΕΤΑΦΟΡΩΝ	240	10.357	930	11.287	4,77	21,37	23,40	21,54	87,98	72,33	86,58	MANUFACTURE OF OTHER TRANSPORT EQUIPMENT
36	ΚΑΤΑΣΚΕΥΗ ΕΠΙΠΛΩΝ, ΛΟΙΠΕΣ ΒΙΟΜΗΧΑΝΙΕΣ Μ.Α.Κ.	411	6.333	2.195	8.528	3,61	22,57	22,69	22,60	51,54	49,11	50,91	MANUFACTURE OF FURNITURE; MANUFACTURING N.E.C
37	ΑΝΑΚΥΚΛΩΣΗ	44	749	173	922	0,39	22,84	24,29	23,12	49,94	46,96	49,35	RECYCLING
	ΣΥΝΟΛΟ	6.936	169.363	67.020	236.383	100	23,92	23,58	23,82	68,43	56,70	65,14	TOTAL

⁽¹⁾ Ως αριθμός επιχειρήσεων λαμβάνεται ο συνολικός αριθμός των μονάδων (παραρτημάτων) των επιχειρήσεων.

⁽²⁾ Ο αριθμός των ασφαλισμένων δεν είναι διακριτός. Εάν ένας ασφαλισμένος απασχολείται σε διαφορετικούς εργοδότες με την ίδια οικονομική δραστηριότητα μετράται μία φορά.

⁽³⁾ Τα στοιχεία αναφέρονται στους ασφαλισμένους που εργάζονται με πλήρες ωράριο και τα μέσα ημερομίσθια προκύπτουν μόνο από τις τακτικές αποδοχές.

ΠΑΡΑΤΗΡΗΣΕΙΣ

1. Το γενικό μέσο ημερομίσθιο των γυναικών είναι το 82,86% του γενικού μέσου ημερομισθίου των ανδρών.
2. Το μεγαλύτερο μέσο ημερομίσθιο 118,5 € παρουσιάζεται στην οικονομική δραστηριότητα: ΠΑΡΑΓΩΓΗ ΟΠΤΑΝΘΡΑΚΑ (ΚΩΚ),ΠΡΟΙΟΝΤΩΝ ΔΙΥΛΙΣΗΣ ΠΕΤΡΕΛΑΙΟΥ ΚΑΙ ΠΥΡΗΝΙΚ...
3. Η μέση απασχόληση κυμαίνεται από 21,54 έως 24,78 ημέρες χωρίς να παρατηρούνται μεγάλες αποκλίσεις ως προς το φύλο.

⁽¹⁾ The Number of Enterprises refers to number of units (branches) of each enterprise

⁽²⁾ The number of insured individuals is not distinct.If the same person is employed in more than one employers with the same economic activity is counted as one

⁽³⁾ The above figures refer to insured individuals who are employed full-time and their average wages per day do not include leave benefits & season bonuses

COMMENTS

1. Average wage per day for females is 82,86% of the average wage per day for males.
2. The highest average wage per day 118,5 € appears in the economic activity: MANUFACTURE OF COKE, REFINED PETROLEUM PRODUCTS AND NUCLEAR FUEL...
3. The average days of employment per month varies between 21,54 and 24,78 days without significant differences by sex

***Τμήμα II : Κοινές Επιχειρήσεις με
λιγότερους από 10 μισθωτούς***

**ΠΙΝΑΚΑΣ ΙΙ.1 : ΚΟΙΝΕΣ ΕΠΙΧΕΙΡΗΣΕΙΣ ΜΕ ΛΙΓΟΤΕΡΟΥΣ ΑΠΟ 10 ΜΙΣΘΩΤΟΥΣ
ΑΡΙΘΜΟΣ ΕΠΙΧΕΙΡΗΣΕΩΝ ΚΑΙ ΑΡΙΘΜΟΣ ΑΣΦΑΛΙΣΜΕΝΩΝ
TABLE II.1 : ENTERPRISES WITH LESS THAN 10 EMPLOYEES
NUMBER OF ENTERPRISES & NUMBER OF INSURED INDIVIDUALS**

Αρ. Επιχειρήσεων ⁽¹⁾ No of Enterprises ⁽¹⁾	Αριθμός Ασφαλισμένων ⁽²⁾ Number of Insured Individuals ⁽²⁾		
	Ανδρες Males	Γυναίκες Females	Σύνολο Total
228.885	248.694	253.841	502.535

⁽¹⁾ Ως αριθμός επιχειρήσεων έχει ληφθεί ο αριθμός των εδρών των επιχειρήσεων (διακριτοί Αρ.Μητρ.Εργοδότη).

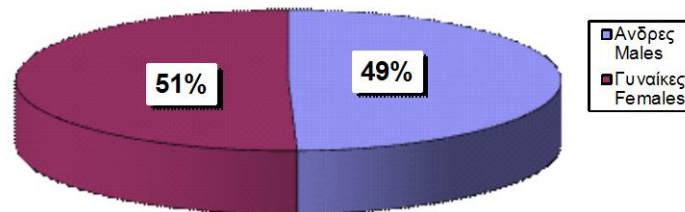
⁽²⁾ Ο αριθμός ασφαλισμένων αφορά τους διακριτούς ασφαλισμένους, δηλ. αν ένας ασφαλισμένος απασχολείται σε περισσότερους από έναν εργοδότη, προσμετράται μία μόνο φορά.

⁽¹⁾ The number of enterprises refers to the number of companies' head offices ; (different Employer Registration Numbers)

⁽²⁾ The number of insured individuals is distinct, i.e. if an employee is employed to more than one employers he is counted once

**ΔΙΑΓΡΑΜΜΑ ΙΙ.1.1 : ΚΑΤΑΝΟΜΗ ΑΝΔΡΩΝ ΚΑΙ ΓΥΝΑΙΚΩΝ ΕΠΙ ΤΟΥ
ΣΥΝΟΛΟΥ ΔΙΑΚΡΙΤΩΝ ΑΣΦΑΛΙΣΜΕΝΩΝ (2)**

CHART II.1.1 : DISTRIBUTION OF INSURED POPULATION BY SEX (2)



ΠΙΝΑΚΑΣ ΙΙ.2 : ΚΟΙΝΕΣ ΕΠΙΧΕΙΡΗΣΕΙΣ ΜΕ ΛΙΓΟΤΕΡΟΥΣ ΑΠΟ 10 ΜΙΣΘΩΤΟΥΣ
ΑΡΙΘΜΟΣ ΑΣΦΑΛΙΣΜΕΝΩΝ ΣΤΟ ΙΚΑ-ΕΤΑΜ ΚΑΤΑ ΤΥΠΟ ΑΠΑΣΧΟΛΗΣΗΣ, ΦΥΛΟ, ΜΕΣΗ ΑΠΑΣΧΟΛΗΣΗ ΚΑΙ ΜΕΣΟ ΗΜΕΡΟΜΙΣΘΙΟ
TABLE II.2 : ENTERPRISES WITH LESS THAN 10 EMPLOYEES

INSURED INDIVIDUALS, AVERAGE EMPLOYMENT (DAYS) & AVERAGE WAGE BY SEX & TYPE OF EMPLOYMENT (FULL/PART TIME)

Τύπος Απασχόλησης Employment Type	Φύλο Sex	Αριθμός Ασφαλισμένων ⁽¹⁾ Number of Insured Individuals ⁽¹⁾	Ημέρες Εργασίας Working Days	Αποδοχές (Τακτικές) Salaries	Μέση Απασχόληση Average Employment (Days)	Μέσο Ημερομίσθιο (Τακτικών Αποδοχών) Average Wage	Μέσες Μηνιαίες Τακτικές Αποδοχές Average Monthly Salary
Πλήρης Απασχόληση ⁽²⁾ Full Time ⁽²⁾	Άνδρες Males	203.964	4.757.556	221.030.195,15	23,33	46,46	1083,67
	Γυναίκες Females	175.141	4.120.354	172.902.447,34	23,53	41,96	987,22
	Σύνολο Total	379.105	8.877.910	393.932.642,49	23,42	44,37	1039,11
Μερική Απασχόληση ⁽²⁾ Part Time ⁽²⁾	Άνδρες Males	44.621	811.420	22.071.639,73	18,18	27,20	494,65
	Γυναίκες Females	80.668	1.459.863	36.811.923,92	18,10	25,22	456,34
	Σύνολο Total	125.289	2.271.283	58.883.563,65	18,13	25,93	469,98
Σύνολο Total	Άνδρες Males	252.015	5.642.326	245.638.604,66	22,39	43,53	974,70
	Γυναίκες Females	259.530	5.660.658	211.636.797,33	21,81	37,39	815,46
	Σύνολο Total	511.545	11.302.984	457.275.401,99	22,10	40,46	893,91

⁽¹⁾ Ο αριθμός των ασφαλισμένων δεν είναι διακριτός, επειδή ο ίδιος ασφαλισμένος μπορεί να μετρηθεί τόσες φορές όσοι είναι και οι εργοδότες του

⁽²⁾ Ως ασφαλισμένοι με "πλήρη απασχόληση" έχει ληφθεί ο αριθμός των ασφαλισμένων του ΙΚΑ που εργάζονται με πλήρες ωράριο ανεξάρτητα από τον αριθμό των ημερών εβδομαδιαίως, άλλως θεωρούνται ως εργαζόμενοι με "μερική απασχόληση"

ΠΑΡΑΤΗΡΗΣΕΙΣ:

- Από τα στοιχεία του παραπάνω πίνακα προκύπτει ότι από τους εργαζόμενους με πλήρες ωράριο το 53,8% είναι άνδρες, ενώ από τους εργαζόμενους με μειωμένο ωράριο το 64,39% είναι γυναίκες.
- Από τα παραπάνω στοιχεία προκύπτει ότι το ημερομίσθιο από τακτικές αποδοχές των γυναικών για την απασχόληση με πλήρες ωράριο είναι το 90,32% του αντίστοιχου ημερομισθίου των ανδρών, ενώ για την απασχόληση με μειωμένο ωράριο είναι το 92,7%.
- Στο " ΣΥΝΟΛΟ * " περιλαμβάνονται οι μισθωτοί με πλήρη και μερική απασχόληση καθώς και εκείνοι για τους οποίους δεν έχει δηλωθεί ή είναι λάθος ο τύπος της απασχόλησης

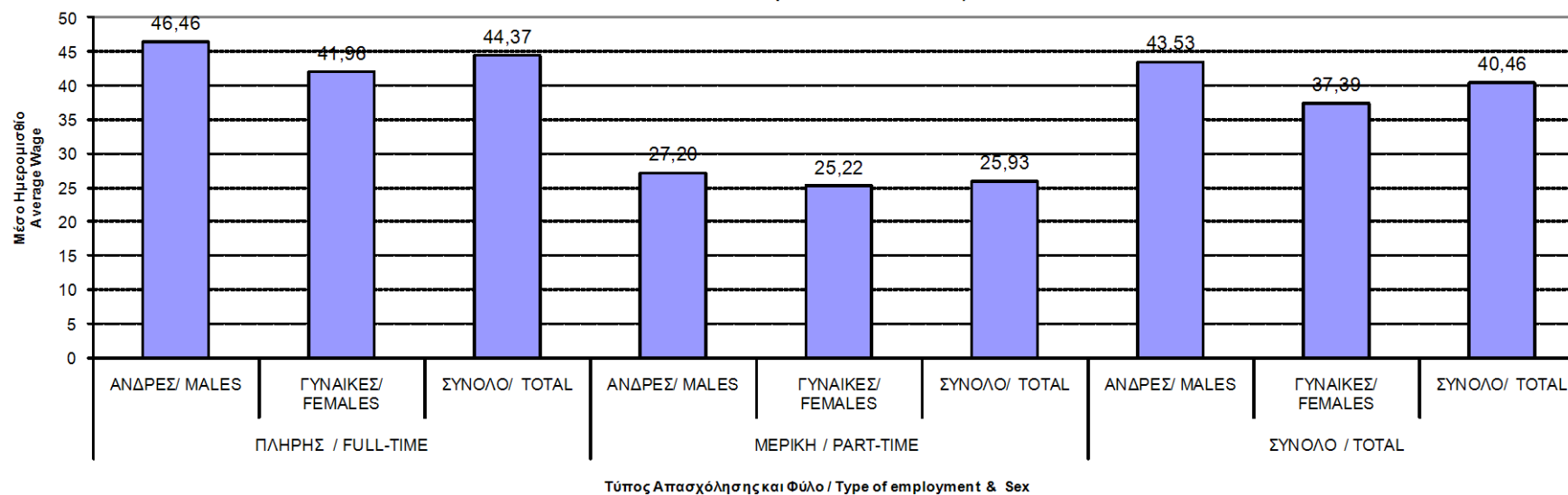
⁽¹⁾ The number of insured individuals is not distinct, therefore a person is counted as many times as his employers

⁽²⁾ Full time employees are those who work full time regardless of the number of working days per week, in any other case, they are considered as part time employees

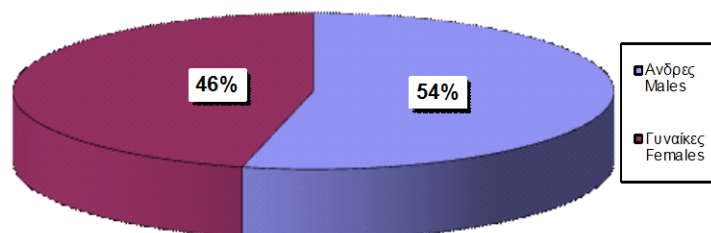
COMMENTS:

- From the above table we conclude that 53,8% of the employees with full-time employment are males and from those with part-time employment 64,39% are females
- The average wage per day (excluding bonuses/overtimes/leave benefits) earned by women employed full time is 90,32% of the average wage per day earned by men, while in part-time employment this comes to 92,7%.
- The 'TOTAL' includes all salaried employees with full or part time employment and those with missing or incorrect type of employment

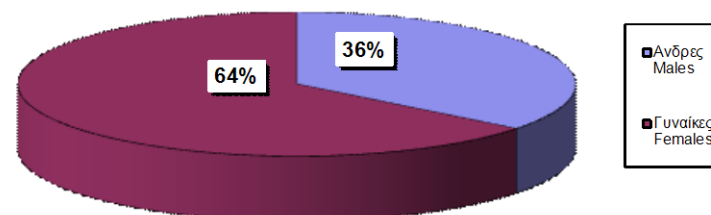
ΔΙΑΓΡΑΜΜΑ II.2.1 : ΜΕΣΟ ΗΜΕΡΟΜΙΣΘΙΟ (ΤΑΚΤΙΚΩΝ ΑΠΟΔΟΧΩΝ)
CHART II.2.1: AVERAGE WAGE (EXCLUDING BONUSES, LEAVE)



ΔΙΑΓΡΑΜΜΑ II.2.2 : ΠΛΗΡΗΣ
CHART II.2.2 : FULL-TIME EMPLOYMENT



ΔΙΑΓΡΑΜΜΑ II.2.3 : ΜΕΡΙΚΗ ΑΠΑΣΧΟΛΗΣΗ
CHART II.2.3 : PART-TIME EMPLOYMENT



ΠΙΝΑΚΑΣ ΙΙ.3 : ΚΟΙΝΕΣ ΕΠΙΧΕΙΡΗΣΕΙΣ ΜΕ ΛΙΓΟΤΕΡΟΥΣ ΑΠΟ 10 ΜΙΣΘΩΤΟΥΣ - ΠΛΗΡΗΣ ΑΠΑΣΧΟΛΗΣΗ
ΑΡΙΘΜΟΣ ΑΣΦΑΛΙΣΜΕΝΩΝ, ΜΕΣΗ ΑΠΑΣΧΟΛΗΣΗ ΚΑΙ ΜΕΣΟ ΗΜΕΡΟΜΙΣΘΙΟ ΑΝΑ ΟΙΚΟΝΟΜΙΚΗ ΔΡΑΣΤΗΡΙΟΤΗΤΑ ΕΡΓΟΔΟΤΗ ΚΑΙ ΦΥΛΟ ΑΣΦΑΛΙΣΜΕΝΟΥ
TABLE II.3 : ENTERPRISES WITH LESS THAN 10 EMPLOYEES - FULL TIME EMPLOYMENT
INSURED INDIVIDUALS, AVERAGE EMPLOYMENT (DAYS), AVERAGE WAGE BY SEX & EMPLOYER'S ECONOMIC ACTIVITY

ΚΩΔ COD	Οικονομική Δραστηριότητα	Αριθμός Επιχειρήσεων ⁽¹⁾ No of Enterprises ⁽¹⁾	Αριθμός Ασφαλισμένων ⁽²⁾ Number of Insured Individuals ⁽²⁾				Μέση Απασχόληση ⁽³⁾ Average Employment (Days per Month) ⁽³⁾			Μέσο Ημερομίσθιο ⁽³⁾ Average Wage ⁽³⁾			Economic Activity
			Ανδρες Males	Γυναίκες Females	Σύνολο Total	%	Ανδρες Males	Γυναίκες Females	Σύνολο Total	Ανδρες Males	Γυναίκες Females	Σύνολο Total	
	ΑΓΝΩΣΤΗ	50	21	28	49	0,01	21,67	23,75	22,86	50,75	33,33	40,41	UNKNOWN
01	ΓΕΩΡΓΙΑ, ΚΤΗΝΟΤΡΟΦΙΑ, ΘΗΡΑ ΚΑΙ Σ.Β.Δ.	795	948	362	1.310	0,35	23,37	23,14	23,31	45,18	43,94	44,84	AGRICULTURE, HUNTING AND RELATED SERVICE ACTIVITIES
02	ΔΑΣΟΚΟΜΙΑ, ΥΛΟΤΟΜΙΑ ΚΑΙ ΣΥΝΑΦΕΙΣ ΔΡΑΣΤΗΡΙΟΤΗΤΕΣ	103	121	58	179	0,05	20,03	19,60	19,89	41,23	40,41	40,97	FORESTRY, LOGGING AND RELATED SERVICES
05	ΑΛΕΙΑ, ΕΚΜΕΤΑΛΛΕΥΣΗ ΙΧΘΥΟΤΡΟΦΕΙΩΝ ΚΑΙ ΜΟΝΑΔΩΝ ΠΑΡΑΓΩΓΗΣ ΓΟΝΟΥ Β.Δ.Σ. ΜΕ ΤΗΝ ΑΛΕΙΑ.	206	278	81	359	0,09	23,73	22,94	23,55	51,44	49,05	50,92	FISHING, OPERATION OF FISH HATCHERIES AND FISH FARMS; SERVICE ACTIVITIES INCIDENTAL TO FISHING
10	ΕΞΟΡΥΞΗ ΑΝΘΡΑΚΑ ΚΑΙ ΛΙΓΝΙΤΗ, ΕΞΟΡΥΞΗ ΤΥΡΦΗΣ.	6	9	2	11	0,00	20,56	25,00	21,36	41,83	34,08	40,18	MINING OF COAL AND LIGNITE
11	ΑΝΤΛΗΣΗ ΑΡΓΟΥ ΠΕΤΡΕΛΑΙΟΥ ΚΑΙ ΦΥΣΙΚΟΥ ΑΕΡΙΟΥ, Β.Δ.Σ. ΜΕ ΤΗΝ ΑΝΤΛΗΣΗ ΠΕΤΡΕΛΑΙΟΥ ΚΑΙ ΦΥΣΙΚΟΥ ΑΕΡΙΟΥ, ΜΕ ΕΞΑΙΡΕΣΗ ΤΙΣ ΜΕΛΕΤΕΣ	6	10	2	12	0,00	22,10	25,00	22,58	47,32	79,78	53,31	EXTRACTION OF CRUDE PETROLEUM AND NATURAL GAS; SERVICE ACTIVITIES INCIDENTAL TO OIL AND GAS EXTRACTION, EXCLUDING SURVEYING
12	ΕΞΟΡΥΞΗ ΜΕΤΑΛΛΕΥΜΑΤΩΝ ΟΥΡΑΝΙΟΥ ΚΑΙ ΘΟΡΙΟΥ	3	0	0	0	0,00	0,00	0,00	0,00	0,00	0,00	0,00	MINING OF URANIUM AND THORIUM ORES
13	ΕΞΟΡΥΞΗ ΜΕΤΑΛΛΟΥΧΩΝ ΜΕΤΑΛΛΕΥΜΑΤΩΝ	12	26	1	27	0,01	22,15	25,00	22,26	58,85	30,00	57,65	MINING OF METAL ORES
14	ΑΛΜΕΣ ΕΞΟΡΥΚΤΙΚΕΣ ΚΑΙ ΛΑΤΟΜΙΚΕΣ ΔΡΑΣΤΗΡΙΟΤΗΤΕΣ	289	693	75	768	0,20	20,37	23,57	20,68	56,03	45,57	54,87	OTHER MINING AND QUARRYING
15	ΒΙΟΜΗΧΑΝΙΑ ΤΡΟΦΙΜΩΝ ΚΑΙ ΠΟΤΩΝ.	6.422	7.718	5.486	13.204	3,49	23,63	23,27	23,48	45,86	41,08	43,89	MANUFACTURE OF FOOD PRODUCTS AND BEVERAGES
16	ΠΑΡΑΓΩΓΗ ΠΡΟΙΟΝΤΩΝ ΚΑΠΝΟΥ	9	12	12	24	0,01	23,42	21,83	22,63	64,37	56,72	60,68	MANUFACTURE OF TOBACCO PRODUCTS
17	ΠΑΡΑΓΩΓΗ ΚΛΩΣΤΟΥΦΑΝΤΟΥΡΓΙΚΩΝ ΥΛΩΝ	871	1.101	944	2.045	0,54	22,96	22,63	22,81	43,68	43,14	43,43	MANUFACTURE OF TEXTILES
18	ΚΑΤΑΣΚΕΥΗ ΕΙΔΩΝ ΕΝΔΥΣΗΣ, ΚΑΤΕΡΓΑΣΙΑ ΚΑΙ ΒΑΦΗ ΓΟΥΝΑΡΙΚΩΝ	1.803	1.316	2.412	3.728	0,99	22,90	22,20	22,44	42,79	42,83	42,82	MANUFACTURE OF WEARING APPAREL; DRESSING AND DYEING OF FUR
19	ΚΑΤΕΡΓΑΣΙΑ ΚΑΙ ΔΕΨΗ ΔΕΡΜΑΤΟΣ, ΚΑΤΑΣΚΕΥΗ ΕΙΔΩΝ ΤΑΞΙΔΙΟΥ (ΑΠΟΣΚΕΥΩΝ), ΤΣΑΝΤΩΝ, ΕΙΔΩΝ ΣΕΛΟΠΟΙΑΣ, ΕΙΔΩΝ ΣΑΓΜΑΤΟΠΟΙΑΣ ΚΑΙ ΥΠΟΔΗΜΑΤΩΝ	351	506	331	837	0,22	21,47	21,01	21,29	48,69	44,84	47,19	TANNING AND DRESSING OF LEATHER ; MANUFACTURE OF LUGGAGE, HANDBAGS, SADDLERY, HARNESS AND FOOTWEAR
20	ΒΙΟΜΗΧΑΝΙΑ ΞΥΛΟΥ ΚΑΙ ΚΑΤΑΣΚΕΥΗ ΠΡΟΙΟΝΤΩΝ ΑΠΟ ΞΥΛΟ ΚΑΙ ΦΕΛΟ, ΕΚΤΟΣ ΑΠΟ ΤΑ ΕΠΙΠΛΑ ΚΑΤΑΣΚΕΥΗ ΕΙΔΩΝ ΚΑΛΩΘΟΠΟΙΑΣ ΚΑΙ ΣΠΑΡΤΟΠΛΕΚΤΙΚΗΣ	1.387	2.459	316	2.775	0,73	22,34	22,88	22,40	44,65	42,04	44,35	MANUFACTURE OF WOOD AND OF PRODUCTS OF WOOD AND CORK, EXCEPT FURNITURE; MANUFACTURE OF ARTICLES OF STRAW AND PLAITING MATERIALS
21	ΠΑΡΑΓΩΓΗ ΧΑΡΤΟΠΟΛΤΟΥ, ΧΑΡΤΙΟΥ ΚΑΙ ΠΡΟΙΟΝΤΩΝ ΑΠΟ ΧΑΡΤΙ	307	597	267	864	0,23	23,90	23,28	23,71	45,19	43,91	44,80	MANUFACTURE OF PULP, PAPER AND PAPER PRODUCTS

ΚΩΔ COD	Οικονομική Δραστηριότητα	Αριθμός Επιχειρήσεων ⁽¹⁾ No of Enterprises ⁽¹⁾	Αριθμός Ασφαλισμένων ⁽²⁾ Number of Insured Individuals ⁽²⁾				Μέση Απασχόληση ⁽³⁾ Average Employment (Days per Month) ⁽³⁾			Μέσο Ημερομίσθιο ⁽³⁾ Average Wage ⁽³⁾			Economic Activity
			Άνδρες Males	Γυναίκες Females	Σύνολο Total	%	Άνδρες Males	Γυναίκες Females	Σύνολο Total	Άνδρες Males	Γυναίκες Females	Σύνολο Total	
22	ΕΚΔΟΣΕΙΣ,ΕΚΤΥΠΩΣΕΙΣ ΚΑΙ ΑΝΑΠΑΡΑΓΩΓΗ ΠΡΟΕΓΓΕΓΡΑΜΜΕΝΩΝ ΜΕΣΩΝ ΕΓΓΡΑΦΗΣ ΗΧΟΥ ΚΑΙ ΕΙΚΟΝΑΣ ΚΑΙ ΜΕΣΩΝ ΠΛΗΡΟΦΟΡΙΚΗΣ.	2.098	2.713	2.361	5.074	1,34	24,33	24,10	24,22	50,25	45,21	47,92	PUBLISHING, PRINTING AND REPRODUCTION OF RECORDED MEDIA
23	ΠΑΡΑΓΩΓΗ ΟΠΤΑΝΘΡΑΚΑ (ΚΩΚ),ΠΡΟΙΟΝΤΩΝ ΔΙΥΛΣΗΣ ΠΕΤΡΕΛΑΙΟΥ ΚΑΙ ΠΥΡΗΝΙΚΩΝ ΚΑΥΣΙΜΩΝ.	35	103	18	121	0,03	23,37	23,61	23,40	62,17	49,82	60,32	MANUFACTURE OF COKE, REFINED PETROLEUM PRODUCTS AND NUCLEAR FUEL
24	ΠΑΡΑΓΩΓΗ ΧΗΜΙΚΩΝ ΟΥΣΙΩΝ ΚΑΙ ΠΡΟΙΟΝΤΩΝ	429	837	391	1.228	0,32	23,94	23,51	23,80	51,40	46,81	49,96	MANUFACTURE OF CHEMICALS AND CHEMICALS PRODUCTS
25	ΚΑΤΑΣΚΕΥΗ ΠΡΟΙΟΝΤΩΝ ΑΠΟ ΕΛΑΣΤΙΚΟ (ΚΑΟΥΤΣΟΥΚ) ΚΑΙ ΠΛΑΣΤΙΚΕΣ ΥΛΕΣ.	608	1.405	457	1.862	0,49	23,14	23,40	23,20	46,25	44,11	45,72	MANUFACTURE OF RUBBER AND PLASTIC PRODUCTS
26	ΚΑΤΑΣΚΕΥΗ ΑΛΩΝ ΠΡΟΙΟΝΤΩΝ ΑΠΟ ΜΗ ΜΕΤΑΛΛΙΚΑ ΟΡΥΚΤΑ.	1.664	3.342	484	3.826	1,01	21,62	23,22	21,82	47,27	42,54	46,63	MANUFACTURE OF OTHER NON-METALLIC MINERAL PRODUCTS
27	ΠΑΡΑΓΩΓΗ ΒΑΣΙΚΩΝ ΜΕΤΑΛΛΩΝ	198	434	94	528	0,14	23,36	23,70	23,42	50,14	44,96	49,21	MANUFACTURE OF BASIC METALS
28	ΚΑΤΑΣΚΕΥΗ ΜΕΤΑΛΛΙΚΩΝ ΠΡΟΙΟΝΤΩΝ,ΜΕ ΕΞΑΙΡΕΣΗ ΤΑ ΜΗΧΑΝΗΜΑΤΑ ΚΑΙ ΤΑ ΕΙΔΗ ΕΞΟΠΛΙΣΜΟΥ.	4.521	8.470	1.060	9.530	2,52	22,80	23,24	22,85	46,26	41,29	45,70	MANUFACTURE OF FABRICATED METAL PRODUCTS, EXCEPT MACHINERY AND EQUIPMENT
29	ΚΑΤΑΣΚΕΥΗ ΜΗΧΑΝΗΜΑΤΩΝ ΚΑΙ ΕΙΔΩΝ ΕΞΟΠΛΙΣΜΟΥ Μ.Α.Κ.	2.191	4.667	672	5.339	1,41	23,55	23,82	23,59	48,40	44,03	47,84	MANUFACTURE OF MACHINERY AND EQUIPMENT
30	ΚΑΤΑΣΚΕΥΗ ΜΗΧΑΝΩΝ ΓΡΑΦΕΙΟΥ ΚΑΙ ΗΛΕΚΤΡΟΝΙΚΩΝ ΥΠΟΛΟΓΙΣΤΩΝ	62	120	27	147	0,04	24,24	23,56	24,12	48,58	49,90	48,82	MANUFACTURE OF OFFICE MACHINERY AND COMPUTERS
31	ΚΑΤΑΣΚΕΥΗ ΗΛΕΚΤΡΙΚΩΝ ΜΗΧΑΝΩΝ ΚΑΙ ΣΥΣΚΕΥΩΝ Μ.Α.Κ.	599	1.126	265	1.391	0,37	23,57	23,77	23,61	45,14	42,72	44,68	MANUFACTURE OF ELECTRICAL MACHINERY AND APPARATUS
32	ΚΑΤΑΣΚΕΥΗ ΕΞΟΠΛΙΣΜΟΥ ΚΑΙ ΣΥΣΚΕΥΩΝ ΡΑΔΙΟΦΩΝΙΑΣ, ΤΗΛΕΟΡΑΣΗΣ ΚΑΙ ΕΠΙΚΟΙΝΩΝΙΩΝ.	188	290	86	376	0,10	23,78	24,34	23,91	43,11	40,27	42,45	MANUFACTURE OF RADIO TELEVISION AND COMMUNICATION EQUIPMENT AND APPARATUS
33	ΚΑΤΑΣΚΕΥΗ ΙΑΤΡΙΚΩΝ ΟΡΓΑΝΩΝ, ΟΡΓΑΝΩΝ ΑΚΡΙΒΕΙΑΣ ΚΑΙ ΟΠΤΙΚΩΝ ΟΡΓΑΝΩΝ, ΚΑΤΑΣΚΕΥΗ ΡΟΛΟΓΙΩΝ ΚΑΘΕ ΕΙΔΟΥΣ.	635	821	412	1.233	0,33	24,15	24,20	24,17	43,54	40,11	42,39	MANUFACTURE OF MEDICAL, PRECISION AND OPTICAL INSTRUMENTS, WATCHES AND CLOCKS
34	ΚΑΤΑΣΚΕΥΗ ΑΥΤΟΚΙΝΗΤΩΝ ΟΧΗΜΑΤΩΝ, ΚΑΤΑΣΚΕΥΗ ΡΥΜΟΥ/ΚΟΥΜΕΝΩΝ ΚΑΙ ΗΜΙΡΥΜΟΥ/ΚΟΥΜΕΝΩΝ ΟΧΗΜΑΤΩΝ.	148	307	37	344	0,09	22,99	23,84	23,08	50,33	48,63	50,14	MANUFACTURE OF MOTOR VEHICLES, TRAILERS AND SEMI-TRAILERS
35	ΚΑΤΑΣΚΕΥΗ ΛΟΙΠΟΥ ΕΞΟΠΛΙΣΜΟΥ ΜΕΤΑΦΟΡΩΝ	466	1.041	162	1.203	0,32	20,58	23,19	20,93	59,43	44,00	57,13	MANUFACTURE OF OTHER TRANSPORT EQUIPMENT
36	ΚΑΤΑΣΚΕΥΗ ΕΠΙΠΛΩΝ, ΛΟΙΠΕΣ ΒΙΟΜΗΧΑΝΙΕΣ Μ.Α.Κ.	2.591	4.451	1.134	5.585	1,48	22,55	22,75	22,59	45,37	41,41	44,56	MANUFACTURE OF FURNITURE; MANUFACTURING N.E.C
37	ΑΝΑΚΥΚΛΩΣΗ	104	240	72	312	0,08	22,91	22,69	22,86	44,45	41,28	43,72	RECYCLING
40	ΠΑΡΟΧΗ ΗΛΕΚΤΡΙΚΟΥ ΡΕΥΜΑΤΟΣ ΦΥΣΙΚΟΥ ΑΕΡΙΟΥ,ΑΤΜΟΥ ΚΑΙ ΖΕΣΤΟΥ ΝΕΡΟΥ	385	702	250	952	0,25	22,92	23,29	23,02	58,86	48,71	56,16	ELECTRICITY, GAS STEAM AND HOT WATER SUPPLY

ΚΩΔ COD	Οικονομική Δραστηριότητα	Αριθμός Επιχειρήσεων ⁽¹⁾ No of Enterprises ⁽¹⁾	Αριθμός Ασφαλισμένων ⁽²⁾ Number of Insured Individuals ⁽²⁾				Μέση Απασχόληση ⁽³⁾ Average Employment (Days per Month) ⁽³⁾			Μέσο Ημερομίσθιο ⁽³⁾ Average Wage ⁽³⁾			Economic Activity
			Ανδρες Males	Γυναίκες Females	Σύνολο Total	%	Ανδρες Males	Γυναίκες Females	Σύνολο Total	Ανδρες Males	Γυναίκες Females	Σύνολο Total	
41	ΣΥΛΛΟΓΗ, ΚΑΘΑΡΙΣΜΟΣ ΚΑΙ ΔΙΑΝΟΜΗ ΝΕΡΟΥ.	295	600	242	842	0,22	24,01	24,33	24,11	60,83	60,13	60,63	COLLECTION, PURIFICATION AND DISTRIBUTION OF WATER
45	ΚΑΤΑΣΚΕΥΕΣ	13.155	18.626	4.012	22.638	5,98	22,51	23,98	22,77	45,01	46,11	45,22	CONSTRUCTION
50	ΕΜΠΟΡΙΟ, ΣΥΝΤΗΡΗΣΗ ΚΑΙ ΕΠΙΣΚΕΥΗ ΑΥΤΟΚΙΝΗΤΩΝ ΟΧΗΜΑΤΩΝ ΚΑΙ ΜΟΤΟΣΥΚΛΕΤΩΝ, ΛΙΑΝΙΚΗ ΠΩΛΗΣΗ ΚΑΥΣΙΜΩΝ ΟΧΗΜΑΤΩΝ	11.718	18.085	3.084	21.169	5,59	24,09	24,00	24,08	43,78	41,18	43,40	SALE, MAINTENANCE AND REPAIR OF MOTOR VEHICLES AND MOTORCYCLES; RETAIL SALE OF AUTOMOTIVE FUEL
51	ΧΩΝΔΡΙΚΟ ΕΜΠΟΡΙΟ ΚΑΙ ΕΜΠΟΡΙΟ ΜΕ ΠΡΟΜΗΘΕΙΑ, ΕΚΤΟΣ ΑΠΟ ΤΟ ΕΜΠΟΡΙΟ ΑΥΤΟΚΙΝΗΤΩΝ ΟΧΗΜΑΤΩΝ ΚΑΙ ΜΟΤΟΣΥΚΛΕΤΩΝ	22.701	35.055	17.345	52.400	13,85	24,17	24,05	24,13	47,14	45,64	46,64	WHOLESALE TRADE AND COMMISSION TRADE, EXCEPT OF MOTOR VEHICLES AND MOTORCYCLES
52	ΛΙΑΝΙΚΟ ΕΜΠΟΡΙΟ, ΕΚΤΟΣ ΑΠΟ ΤΟ ΕΜΠΟΡΙΟ ΑΥΤΟΚΙΝΗΤΩΝ ΟΧΗΜΑΤΩΝ ΚΑΙ ΜΟΤΟΣΥΚΛΕΤΩΝ, ΕΠΙΣΚΕΥΗ ΕΙΔΩΝ ΑΤΟΜΙΚΗΣ ΚΑΙ ΟΙΚΙΑΚΗΣ ΧΡΗΣΗΣ	37.482	18.881	37.060	55.941	14,78	24,19	24,06	24,11	41,92	42,02	41,99	RETAIL TRADE, EXCEPT OF MOTOR VEHICLES AND MOTORCYCLES; REPAIR OF PERSONAL AND HOUSEHOLD GOODS
55	ΞΕΝΟΔΟΧΕΙΑ ΚΑΙ ΕΣΤΙΑΤΟΡΙΑ	21.899	17.104	16.803	33.907	8,96	20,34	20,40	20,37	44,63	41,03	42,84	HOTELS AND RESTAURANTS
60	ΧΕΡΣΑΙΕΣ ΜΕΤΑΦΟΡΕΣ.ΜΕΤΑΦΟΡΕΣ ΜΕΣΩ ΑΓΩΓΩΝ	9.770	11.233	871	12.104	3,20	23,50	23,84	23,52	43,34	42,11	43,25	LAND TRANSPORT, TRANSPORT VIA PIPELINES
61	ΥΔΑΤΙΝΕΣ ΜΕΤΑΦΟΡΕΣ	532	766	678	1.444	0,38	24,67	24,56	24,62	77,93	70,06	74,24	WATER TRANSPORT
62	ΕΝΑΕΡΙΕΣ ΜΕΤΑΦΟΡΕΣ	39	69	61	130	0,03	24,42	24,10	24,27	90,37	81,48	86,23	AIR TRANSPORT
63	ΒΟΗΘΗΤΙΚΕΣ ΚΑΙ ΣΥΝΑΦΕΙΣ ΠΡΟΣ ΤΙΣ ΜΕΤΑΦΟΡΕΣ ΔΡΑΣΤΗΡΙΟΤΗΤΕΣ, ΔΡΑΣΤΗΡΙΟΤΗΤΕΣ ΤΑΞΙΔΙΩΤΙΚΩΝ ΠΡΑΚΤΟΡΕΙΩΝ	3.562	4.290	4.123	8.413	2,22	24,19	24,37	24,28	58,62	53,94	56,32	SUPPORTING AND AUXILIARY ACTIVITIES; ACTIVITIES OF TRAVEL AGENCIES
64	ΤΑΧΥΔΡΟΜΕΙΑ ΚΑΙ ΤΗΛΕΠΙΚΟΙΝΩΝΙΕΣ	1.050	1.406	879	2.285	0,60	23,71	23,53	23,64	45,35	42,92	44,42	POST AND TELECOMMUNICATIONS
65	ΕΝΔΙΑΜΕΣΟΙ ΧΡΗΜΑΤΟΠΙΣΤΩΤΙΚΟΙ ΟΡΓΑΝΙΣΜΟΙ, ΜΕ ΕΞΑΙΡΕΣΗ ΤΙΣ ΑΣΦΑΛΣΤΙΚΕΣ ΕΤΑΙΡΕΙΕΣ ΚΑΙ ΤΑ ΤΑΜΕΙΑ ΣΥΝΤΑΞΕΩΝ	120	95	156	251	0,07	24,20	24,41	24,33	98,95	62,01	75,92	FINANCIAL INTERMEDIATION, EXCEPT INSURANCE AND PENSION FUNDING
66	ΑΣΦΑΛΣΕΙΣ ΚΑΙ ΣΥΝΤΑΞΙΟΔΟΤΙΚΑ ΤΑΜΕΙΑ, ΕΚΤΟΣ ΑΠΟ ΤΗΝ ΥΠΟΧΡΕΩΤΙΚΗ ΚΟΙΝΩΝΙΚΗ ΑΣΦΑΛΣΗ	406	140	457	597	0,16	23,84	24,05	24,00	69,06	47,11	52,23	INSURANCE AND PENSION FUNDING, EXCEPT COMPULSORY SOCIAL SECURITY
67	ΔΡΑΣΤΗΡΙΟΤΗΤΕΣ ΣΥΝΑΦΕΙΣ ΜΕ ΤΙΣ ΔΡΑΣΤΗΡΙΟΤΗΤΕΣ ΕΝΔΙΑΜΕΣΩΝ ΧΡΗΜΑΤΟΠΙΣΤΩΤΙΚΩΝ ΟΡΓΑΝΙΣΜΩΝ	1.066	484	1.268	1.752	0,46	24,43	24,12	24,20	64,50	46,95	51,84	ACTIVITIES AUXILIARY TO FINANCIAL INTERMEDIATION
70	ΔΡΑΣΤΗΡΙΟΤΗΤΕΣ ΣΧΕΤΙΚΕΣ ΜΕ ΑΚΙΝΗΤΗ ΠΕΡΙΟΥΣΙΑ	1.351	940	1.196	2.136	0,56	24,42	24,10	24,24	65,36	51,39	57,59	REAL ESTATE ACTIVITIES
71	ΕΚΜΙΣΘΩΣΗ ΜΗΧΑΝΗΜΑΤΩΝ ΚΑΙ ΕΞΟΠΛΙΣΜΟΥ ΧΩΡΙΣ ΧΕΙΡΙΣΤΗ, ΕΚΜΙΣΘΩΣΗ ΕΙΔΩΝ ΑΤΟΜΙΚΗΣ ΚΑΙ ΟΙΚΙΑΚΗΣ ΧΡΗΣΗΣ	791	718	648	1.366	0,36	23,82	23,35	23,60	43,65	39,15	41,54	RENTING OF MACHINERY AND EQUIPMENT WITHOUT OPERATOR AND OF PERSONAL AND HOUSEHOLD GOODS

ΚΩΔ COD	Οικονομική Δραστηριότητα	Αριθμός Επιχειρήσεων ⁽¹⁾ No of Enterprises ⁽¹⁾	Αριθμός Ασφαλισμένων ⁽²⁾ Number of Insured Individuals ⁽²⁾				Μέση Απασχόληση ⁽³⁾ Average Employment (Days per Month) ⁽³⁾			Μέσο Ημερομίσθιο ⁽³⁾ Average Wage ⁽³⁾			Economic Activity
			Άνδρες Males	Γυναίκες Females	Σύνολο Total	%	Άνδρες Males	Γυναίκες Females	Σύνολο Total	Άνδρες Males	Γυναίκες Females	Σύνολο Total	
72	ΠΛΗΡΟΦΟΡΙΚΗ ΚΑΙ ΣΥΝΑΦΕΙΣ ΔΡΑΣΤΗΡΙΟΤΗΤΕΣ	1.760	2.482	1.415	3.897	1,03	24,26	24,19	24,24	55,91	48,24	53,13	COMPUTER AND RELATED ACTIVITIES
73	ΕΡΕΥΝΑ ΚΑΙ ΑΝΑΠΤΥΞΗ	261	209	327	536	0,14	24,54	24,48	24,50	80,46	54,69	64,75	RESEARCH AND DEVELOPMENT
74	ΆΛΕΣ ΕΠΙΧΕΙΡΗΜΑΤΙΚΕΣ ΔΡΑΣΤΗΡΙΟΤΗΤΕΣ	17.789	8.473	16.693	25.166	6,65	23,90	24,19	24,09	51,32	47,18	48,56	OTHER BUSINESS ACTIVITIES
75	ΔΗΜΟΣΙΑ ΔΙΟΙΚΗΣΗ ΚΑΙ ΑΜΥΝΑ, ΥΠΟΧΡΕΩΤΙΚΗ ΚΟΙΝΩΝΙΚΗ ΑΣΦΑΛΙΣΗ	1.922	1.585	2.516	4.101	1,08	25,46	25,17	25,28	53,78	55,94	55,10	PUBLIC ADMINISTRATION AND DEFENCE : COMPULSORY SOCIAL SECURITY
80	ΕΚΠΑΙΔΕΥΣΗ	14.462	2.165	8.077	10.242	2,71	23,05	22,94	22,96	47,58	37,87	39,93	EDUCATION
85	ΥΓΕΙΑ ΚΑΙ ΚΟΙΝΩΝΙΚΗ ΜΕΡΙΜΝΑ	10.008	1.808	11.696	13.504	3,57	24,49	24,39	24,40	46,65	42,99	43,48	HEALTH AND SOCIAL WORK
90	ΔΙΑΘΕΣΗ ΛΥΜΑΤΩΝ ΚΑΙ ΑΠΟΡΡΙΜΑΤΩΝ, ΥΓΙΕΙΝΗ ΚΑΙ ΠΑΡΟΜΟΙΕΣ ΔΡΑΣΤΗΡΙΟΤΗΤΕΣ	458	721	170	891	0,24	23,52	23,48	23,51	47,64	43,31	46,82	SEWAGE AND REFUSE DISPOSAL, SANITATION AND SIMILAR ACTIVITIES
91	ΔΡΑΣΤΗΡΙΟΤΗΤΕΣ ΟΡΓΑΝΩΣΕΩΝ μ.α.κ.	2.909	1.867	2.166	4.033	1,07	23,87	25,96	24,99	56,60	53,03	54,61	ACTIVITIES OF MEMBERSHIP ORGANIZATIONS N.E.C
92	ΨΥΧΑΓΩΓΙΚΕΣ, ΠΟΛΙΤΙΣΤΙΚΕΣ ΚΑΙ ΑΘΛΗΤΙΚΕΣ ΔΡΑΣΤΗΡΙΟΤΗΤΕΣ	4.138	3.116	2.869	5.985	1,58	24,89	23,64	24,29	45,10	43,54	44,37	RECREATIONAL, CULTURAL AND SPORTING ACTIVITIES
93	ΆΛΕΣ ΔΡΑΣΤΗΡΙΟΤΗΤΕΣ ΠΑΡΟΧΗΣ ΥΠΗΡΕΣΙΩΝ	8.644	2.728	10.450	13.178	3,48	23,40	22,49	22,68	39,28	34,31	35,37	OTHER SERVICE ACTIVITIES
95	ΙΔΙΩΤΙΚΑ ΝΟΙΚΟΚΥΡΙΑ ΠΟΥ ΑΠΑΣΧΟΛΟΥΝ ΟΙΚΙΑΚΟ ΠΡΟΣΩΠΙΚΟ	17.106	2.832	11.012	13.844	3,66	24,42	24,41	24,41	32,88	18,85	21,72	PRIVATE HOUSEHOLDS WITH EMPLOYED PERSONS
99	ΕΤΕΡΟΔΙΚΟΙ ΟΡΓΑΝΙΣΜΟΙ ΚΑΙ ΟΡΓΑΝΑ	147	189	237	426	0,11	24,69	24,70	24,69	65,72	61,58	63,42	EXTRA-TERRITORIAL ORGANIZATIONS AND BODIES
	ΣΥΝΟΛΟ	235.083	203.551	174.870	378.421	100	23,37	23,56	23,46	46,46	41,96	44,37	TOTAL

⁽¹⁾ Ως αριθμός επιχειρήσεων λαμβάνεται ο συνολικός αριθμός των μονάδων (παραρτημάτων) των επιχειρήσεων.

⁽²⁾ Ο αριθμός των ασφαλισμένων δεν είναι διακριτός. Εάν ένας ασφαλισμένος απασχολείται σε διαφορετικούς εργοδότες με την ίδια οικονομική δραστηριότητα μετράται μία φορά.

⁽³⁾ Τα στοιχεία αναφέρονται στους ασφαλισμένους που εργάζονται με πλήρες ωράριο και τα μέσα ημερομίσθια προκύπτουν μόνο από τις τακτικές αποδοχές.

ΠΑΡΑΤΗΡΗΣΕΙΣ

1. Η μέση απασχόληση δεν παρουσιάζει μεγάλες αποκλίσεις σχετικά με το φύλο (άνδρες, γυναίκες).
2. Το γενικό μέσο ημερομίσθιο των γυναικών είναι το 90,32% του γενικού μέσου ημερομίσθιου των ανδρών.

⁽¹⁾ The Number of Enterprises refers to number of units (branches) of each enterprise

⁽²⁾ The number of insured individuals is not distinct. If the same person is employed in more than one employers with the same economic activity is counted as one

⁽³⁾ The above figures refer to insured individuals who are employed full-time and their average wages per day do not include leave benefits & season bonuses

COMMENTS

1. Average working days per month does not vary between males and females
2. The average wage per day for females is 90,32% of the average wage per day for males.

**ΠΙΝΑΚΑΣ ΙΙ.4 : ΚΟΙΝΕΣ ΕΠΙΧΕΙΡΗΣΕΙΣ ΜΕ ΛΙΓΟΤΕΡΟΥΣ ΑΠΟ 10 ΜΙΣΘΩΤΟΥΣ - ΠΛΗΡΗΣ ΑΠΑΣΧΟΛΗΣΗ ΣΤΗ ΜΕΤΑΠΟΙΗΣΗ
ΑΡΙΘΜΟΣ ΑΣΦΑΛΙΣΜΕΝΩΝ, ΜΕΣΗ ΑΠΑΣΧΟΛΗΣΗ ΚΑΙ ΜΕΣΟ ΗΜΕΡΟΜΙΣΘΙΟ ΑΝΑ ΟΙΚΟΝΟΜΙΚΗ ΔΡΑΣΤΗΡΙΟΤΗΤΑ ΕΡΓΟΔΟΤΗ ΚΑΙ ΦΥΛΟ
TABLE II.4 : ENTERPRISES WITH LESS THAN 10 EMPLOYEES - FULL TIME EMPLOYMENT IN MANUFACTURING
NUMBER OF INSURED INDIVIDUALS, AVERAGE EMPLOYMENT (DAYS), AVERAGE WAGE BY SEX & EMPLOYER'S ECONOMIC ACTIVITY**

ΚΩΔ COD	Οικονομική Δραστηριότητα	Αριθμός Επιχειρήσεων ⁽¹⁾ No of Enterprises ⁽¹⁾	Αριθμός Ασφαλισμένων ⁽²⁾ Number of Insured Individuals ⁽²⁾				Μέση Απασχόληση ⁽³⁾ Average Employment (Days per Month) ⁽³⁾			Μέσο Ημερομίσθιο ⁽³⁾ Average Wage ⁽³⁾			Economic Activity
			Άνδρες Males	Γυναίκες Females	Σύνολο Total	%	Άνδρες Males	Γυναίκες Females	Σύνολο Total	Άνδρες Males	Γυναίκες Females	Σύνολο Total	
15	ΒΙΟΜΗΧΑΝΙΑ ΤΡΟΦΙΜΩΝ ΚΑΙ ΠΟΤΩΝ.	6.422	7.718	5.486	13.204	21,44	23,63	23,27	23,48	45,86	41,08	43,89	MANUFACTURE OF FOOD PRODUCTS AND BEVERAGES
16	ΠΑΡΑΓΩΓΗ ΠΡΟΙΟΝΤΩΝ ΚΑΠΝΟΥ	9	12	12	24	0,04	23,42	21,83	22,63	64,37	56,72	60,68	MANUFACTURE OF TOBACCO PRODUCTS
17	ΠΑΡΑΓΩΓΗ ΚΛΩΣΤΟΥ ΦΑΝΤΟΥΡΓΙΚΩΝ	871	1.101	944	2.045	3,32	22,96	22,63	22,81	43,68	43,14	43,43	MANUFACTURE OF TEXTILES
18	ΚΑΤΑΣΚΕΥΗ ΕΙΔΩΝ ΕΝΔΥΣΗΣ, ΚΑΤΕΡΓΑΣΙΑ ΚΑΙ ΒΑΦΗ ΓΟΥΝΑΡΙΚΩΝ	1.803	1.316	2.412	3.728	6,05	22,90	22,20	22,44	42,79	42,83	42,82	MANUFACTURE OF WEARING APPAREL; DRESSING AND DYEING OF FUR
19	ΚΑΤΕΡΓΑΣΙΑ ΚΑΙ ΔΕΨΗ ΔΕΡΜΑΤΟΣ, ΚΑΤΑΣΚΕΥΗ ΕΙΔΩΝ ΤΑΞΙΔΙΟΥ (ΑΠΟΣΚΕΥΩΝ), ΤΣΑΝΤΩΝ, ΕΙΔΩΝ ΣΕΛΟΠΟΙΙΑΣ, ΕΙΔΩΝ ΣΑΓΜΑΤΟΠΟΙΙΑΣ ΚΑΙ	351	506	331	837	1,36	21,47	21,01	21,29	48,69	44,84	47,19	TANNING AND DRESSING OF LEATHER ; MANUFACTURE OF LUGGAGE, HANDBAGS, SADDLERY, HARNESS AND FOOTWEAR
20	ΒΙΟΜΗΧΑΝΙΑ ΞΥΛΟΥ ΚΑΙ ΚΑΤΑΣΚΕΥΗ ΠΡΟΙΟΝΤΩΝ ΑΠΟ ΞΥΛΟ ΚΑΙ ΦΕΛΟ, ΕΚΤΟΣ ΑΠΟ ΤΑ ΕΠΙΠΛΑ ΚΑΤΑΣΚΕΥΗ ΕΙΔΩΝ ΚΑΛΑΘΟΠΟΙΙΑΣ ΚΑΙ ΣΠΑΡΤΟΠΛΕΚΤΙΚΗΣ	1.387	2.459	316	2.775	4,51	22,34	22,88	22,40	44,65	42,04	44,35	MANUFACTURE OF WOOD AND OF PRODUCTS OF WOOD AND CORK, EXCEPT FURNITURE; MANUFACTURE OF ARTICLES OF STRAW AND PLAITING MATERIALS
21	ΠΑΡΑΓΩΓΗ ΧΑΡΤΟΠΟΛΤΟΥ, ΧΑΡΤΙΟΥ ΚΑΙ ΠΡΟΙΟΝΤΩΝ ΑΠΟ ΧΑΡΤΙ	307	597	267	864	1,40	23,90	23,28	23,71	45,19	43,91	44,80	MANUFACTURE OF PULP, PAPER AND PAPER PRODUCTS

ΚΩΔ COD	Οικονομική Δραστηριότητα	Αριθμός Επιχειρήσεων ⁽¹⁾ No of Enterprises ⁽¹⁾	Αριθμός Ασφαλισμένων ⁽²⁾ Number of Insured Individuals ⁽²⁾				Μέση Απασχόληση ⁽³⁾ Average Employment (Days per Month) ⁽³⁾			Μέσο Ημερομίσθιο ⁽³⁾ Average Wage ⁽³⁾			Economic Activity
			Άνδρες Males	Γυναίκες Females	Σύνολο Total	%	Άνδρες Males	Γυναίκες Females	Σύνολο Total	Άνδρες Males	Γυναίκες Females	Σύνολο Total	
22	ΕΚΔΟΣΕΙΣ,ΕΚΤΥΠΩΣΕΙΣ ΚΑΙ ΑΝΑΠΑΡΑΓΩΓΗ ΠΡΟΕΓΓΕΓΡΑΜΜΕΝΩΝ ΜΕΣΩΝ ΕΓΓΡΑΦΗΣ ΗΧΟΥ ΚΑΙ ΕΙΚΟΝΑΣ ΚΑΙ ΜΕΣΩΝ ΠΛΗΡΟΦΟΡΙΚΗΣ.	2.098	2.713	2.361	5.074	8,24	24,33	24,10	24,22	50,25	45,21	47,92	PUBLISHING, PRINTING AND REPRODUCTION OF RECORDED MEDIA
23	ΠΑΡΑΓΩΓΗ ΟΠΤΑΝΘΡΑΚΑ (ΚΩΚ),ΠΡΟΙΟΝΤΩΝ ΔΙΥΛΙΣΗΣ ΠΕΤΡΕΛΑΙΟΥ ΚΑΙ ΠΥΡΗΝΙΚΩΝ ΚΑΥΣΙΜΩΝ.	35	103	18	121	0,20	23,37	23,61	23,40	62,17	49,82	60,32	MANUFACTURE OF COKE, REFINED PETROLEUM PRODUCTS AND NUCLEAR FUEL
24	ΠΑΡΑΓΩΓΗ ΧΗΜΙΚΩΝ ΟΥΣΙΩΝ ΚΑΙ ΠΡΟΙΟΝΤΩΝ	429	837	391	1.228	1,99	23,94	23,51	23,80	51,40	46,81	49,96	MANUFACTURE OF CHEMICALS AND CHEMICALS PRODUCTS
25	ΚΑΤΑΣΚΕΥΗ ΠΡΟΙΟΝΤΩΝ ΑΠΟ ΕΛΑΣΤΙΚΟ (ΚΑΟΥΤΣΟΥΚ) ΚΑΙ ΠΛΑΣΤΙΚΕΣ ΥΛΕΣ.	608	1.405	457	1.862	3,02	23,14	23,40	23,20	46,25	44,11	45,72	MANUFACTURE OF RUBBER AND PLASTIC PRODUCTS
26	ΚΑΤΑΣΚΕΥΗ ΑΛΩΝ ΠΡΟΙΟΝΤΩΝ ΑΠΟ ΜΗ ΜΕΤΑΛΛΙΚΑ ΟΡΥΚΤΑ.	1.664	3.342	484	3.826	6,21	21,62	23,22	21,82	47,27	42,54	46,63	MANUFACTURE OF OTHER NON-METALLIC MINERAL PRODUCTS
27	ΠΑΡΑΓΩΓΗ ΒΑΣΙΚΩΝ ΜΕΤΑΛΛΩΝ	198	434	94	528	0,86	23,36	23,70	23,42	50,14	44,96	49,21	MANUFACTURE OF BASIC METALS
28	ΚΑΤΑΣΚΕΥΗ ΜΕΤΑΛΛΙΚΩΝ ΠΡΟΙΟΝΤΩΝ,ΜΕ ΕΞΑΙΡΕΣΗ ΤΑ ΜΗΧΑΝΗΜΑΤΑ ΚΑΙ ΤΑ ΕΙΔΗ ΕΞΟΠΛΙΣΜΟΥ.	4.521	8.470	1.060	9.530	15,48	22,80	23,24	22,85	46,26	41,29	45,70	MANUFACTURE OF FABRICATED METAL PRODUCTS, EXCEPT MACHINERY AND EQUIPMENT
29	ΚΑΤΑΣΚΕΥΗ ΜΗΧΑΝΗΜΑΤΩΝ ΚΑΙ ΕΙΔΩΝ ΕΞΟΠΛΙΣΜΟΥ Μ.Α.Κ.	2.191	4.667	672	5.339	8,67	23,55	23,82	23,59	48,40	44,03	47,84	MANUFACTURE OF MACHINERY AND EQUIPMENT
30	ΚΑΤΑΣΚΕΥΗ ΜΗΧΑΝΩΝ ΓΡΑΦΕΙΟΥ ΚΑΙ ΗΛΕΚΤΡΟΝΙΚΩΝ ΥΠΟΛΟΓΙΣΤΩΝ	62	120	27	147	0,24	24,24	23,56	24,12	48,58	49,90	48,82	MANUFACTURE OF OFFICE MACHINERY AND COMPUTERS
31	ΚΑΤΑΣΚΕΥΗ ΗΛΕΚΤΡΙΚΩΝ ΜΗΧΑΝΩΝ ΚΑΙ ΣΥΣΚΕΥΩΝ Μ.Α.Κ.	599	1.126	265	1.391	2,26	23,57	23,77	23,61	45,14	42,72	44,68	MANUFACTURE OF ELECTRICAL MACHINERY AND APPARATUS N.E.C
32	ΚΑΤΑΣΚΕΥΗ ΕΞΟΠΛΙΣΜΟΥ ΚΑΙ ΣΥΣΚΕΥΩΝ ΡΑΔΙΟΦΩΝΙΑΣ, ΤΗΛΕΟΡΑΣΗΣ ΚΑΙ ΕΠΙΚΟΙΝΩΝΙΩΝ.	188	290	86	376	0,61	23,78	24,34	23,91	43,11	40,27	42,45	MANUFACTURE OF RADIO TELEVISION AND COMMUNICATION EQUIPMENT & APPARATUS

ΚΩΔ COD	Οικονομική Δραστηριότητα	Αριθμός Επιχειρήσεων ⁽¹⁾ No of Enterprises ⁽¹⁾	Αριθμός Ασφαλισμένων ⁽²⁾ Number of Insured Individuals ⁽²⁾				Μέση Απασχόληση ⁽³⁾ Average Employment (Days per Month) ⁽³⁾			Μέσο Ημερομίσθιο ⁽³⁾ Average Wage ⁽³⁾			Economic Activity
			Άνδρες Males	Γυναίκες Females	Σύνολο Total	%	Άνδρες Males	Γυναίκες Females	Σύνολο Total	Άνδρες Males	Γυναίκες Females	Σύνολο Total	
33	ΚΑΤΑΣΚΕΥΗ ΙΑΤΡΙΚΩΝ ΟΡΓΑΝΩΝ, ΟΡΓΑΝΩΝ ΑΚΡΙΒΕΙΑΣ ΚΑΙ ΟΠΤΙΚΩΝ ΟΡΓΑΝΩΝ, ΚΑΤΑΣΚΕΥΗ ΡΟΛΟΓΙΩΝ ΚΑΘΕ ΕΙΔΟΥΣ.	635	821	412	1.233	2,00	24,15	24,20	24,17	43,54	40,11	42,39	MANUFACTURE OF MEDICAL, PRECISION AND OPTICAL INSTRUMENTS, WATCHES AND CLOCKS
34	ΚΑΤΑΣΚΕΥΗ ΑΥΤΟΚΙΝΗΤΩΝ ΟΧΗΜΑΤΩΝ, ΚΑΤΑΣΚΕΥΗ ΡΥΜΟΥΛΚΟΥΜΕΝΩΝ ΚΑΙ ΗΜΙΡΥΜΟΥΛΚΟΥΜΕΝΩΝ ΟΧΗΜΑΤΩΝ.	148	307	37	344	0,56	22,99	23,84	23,08	50,33	48,63	50,14	MANUFACTURE OF MOTOR VEHICLES, TRAILERS AND SEMI- TRAILERS
35	ΚΑΤΑΣΚΕΥΗ ΛΟΙΠΟΥ ΕΞΟΠΛΙΣΜΟΥ ΜΕΤΑΦΟΡΩΝ	466	1.041	162	1.203	1,95	20,58	23,19	20,93	59,43	44,00	57,13	MANUFACTURE OF OTHER TRANSPORT EQUIPMENT
36	ΚΑΤΑΣΚΕΥΗ ΕΠΙΠΛΩΝ, ΛΟΙΠΕΣ ΒΙΟΜΗΧΑΝΙΕΣ Μ.Α.Κ.	2.591	4.451	1.134	5.585	9,07	22,55	22,75	22,59	45,37	41,41	44,56	MANUFACTURE OF FURNITURE; MANUFACTURING N.E.C
37	ΑΝΑΚΥΚΛΩΣΗ	104	240	72	312	0,51	22,91	22,69	22,86	44,45	41,28	43,72	RECYCLING
	ΣΥΝΟΛΟ	27.687	44.076	17.500	61.576	100	23,03	23,18	23,07	46,80	42,62	45,61	TOTAL

⁽¹⁾ Ως αριθμός επιχειρήσεων λαμβάνεται ο συνολικός αριθμός των μονάδων (παραρτημάτων) των επιχειρήσεων.

⁽²⁾ Ο αριθμός των ασφαλισμένων δεν είναι διακριτός. Εάν ένας ασφαλισμένος απασχολείται σε διαφορετικούς εργοδότες με την ίδια οικονομική δραστηριότητα μετράται μία φορά.

⁽³⁾ Τα στοιχεία αναφέρονται στους ασφαλισμένους που εργάζονται με πλήρες ωράριο και τα μέσα ημερομίσθια προκύπτουν μόνο από τις τακτικές αποδοχές.

ΠΑΡΑΤΗΡΗΣΕΙΣ

1. Το γενικό μέσο ημερομίσθιο των γυναικών είναι το 91,06% του γενικού μέσου ημερομισθίου των ανδρών.
2. Το μεγαλύτερο μέσο ημερομίσθιο 60,68 € παρουσιάζεται στην οικονομική δραστηριότητα: ΠΑΡΑΓΩΓΗ ΠΡΟΙΟΝΤΩΝ ΚΑΠΝΟΥ...
3. Η μέση απασχόληση κυμαίνεται από 20,93 έως 24,22 ημέρες χωρίς να παρατηρούνται μεγάλες αποκλίσεις ως προς το φύλο.

⁽¹⁾ The Number of Enterprises refers to number of units (branches) of each enterprise

⁽²⁾ The number of insured individuals is not distinct. If the same person is employed in more than one employers with the same economic activity is counted as one

⁽³⁾ The above figures refer to insured individuals who are employed full-time and their average wages per day do not include leave benefits & season bonuses

COMMENTS

1. Average wage per day for females is 91,06% of the average wage per day for males.
2. The highest average wage per day 60,68 € appears in the economic activity: MANUFACTURE OF TOBACCO PRODUCTS...
3. The average days of employment per month varies between 20,93 and 24,22 days without significant differences by sex

Τμήμα ΙΙΙ : Οικοδομοτεχνικά Έργα - Οικοδόμοι

ΙΑΝΟΥΑΡΙΟΣ 2010 / JANUARY 2010
ΠΙΝΑΚΑΣ III.1 : ΟΙΚΟΔΟΜΟΤΕΧΝΙΚΑ ΕΡΓΑ
ΓΕΩΓΡΑΦΙΚΗ ΚΑΤΑΝΟΜΗ ΕΡΓΩΝ ΚΑΙ ΟΙΚΟΔΟΜΩΝ
TABLE III.1 : CONSTRUCTIONS

GEOGRAPHICAL DISTRIBUTION FOR CONSTRUCTIONS & CONSTRUCTION WORKERS

ΓΕΩΓΡ. ΔΙΑΜΕΡ. GEOGRAPHICAL DISTRICT	Έργα ⁽¹⁾ Construc tions ⁽¹⁾	Οικοδόμοι ⁽²⁾ Construction Workers ⁽²⁾	ΠΕΡΙΦΕΡΕΙΕΣ ADMINISTRATIONAL REGIONS	Έργα ⁽¹⁾ Construc tions ⁽¹⁾	Οικοδόμοι ⁽²⁾ Construction Workers ⁽²⁾		NOMOS PREFECTURE	Έργα ⁽¹⁾ Construct ions ⁽¹⁾	Οικοδόμοι ⁽²⁾ Construction Workers ⁽²⁾							
GR1 BOPEIA ΕΛΛΑΔΑ NORTHERN GREECE	7.567	22.891	GR11 ΑΝΑΤΟΛΙΚΗ ΜΑΚΕΔΟΝΙΑ - ΘΡΑΚΗ EASTERN MAKEDONIA	1.352	3.606	GR111	Έβρος / Evros	222	645							
GR12 ΚΕΝΤΡΙΚΗ ΜΑΚΕΔΟΝΙΑ CENTRAL MAKEDONIA			GR112			Ξάνθη / Xanthi	249	621								
			GR113			Ροδόπη / Rodopi	199	669								
			GR114			Δράμα / Drama	192	472								
			GR115	Καβάλα / Kavala	490	1.199										
			GR13 ΔΥΤΙΚΗ ΜΑΚΕΔΟΝΙΑ WESTERN MAKEDONIA	3.682	12.465	GR121	Ημαθία / Imathia	252	624							
						GR122	Θεσσαλονίκη/Thessaloniki	1.713	7.353							
						GR123	Κιλκίς / Kilkis	207	508							
						GR124	Πέλλα / Pella	307	623							
			GR14 ΘΕΣΣΑΛΙΑ THESSALIA	553	1.205	GR125	Περία / Pieria	361	1.000							
						GR126	Σέρρες / Serres	293	719							
						GR127	Χαλκιδική / Chalkidiki	549	1.638							
						GR131	Γρεβενά / Grevena	76	154							
GR2 ΚΕΝΤΡΙΚΗ ΕΛΛΑΔΑ CENTRAL GREECE			9.643	25.189	GR21 ΗΠΕΙΡΟΣ IPIROS	1.226	2.948	GR132	Καστοριά / Kastoria	79	153					
								GR133	Κοζάνη / kozani	321	755					
								GR134	Φλώρινα / Florina	77	143					
	GR141	Καρδίτσα / Karditsa						218	621							
	GR22 ΙΟΝΙΑ ΝΗΣΙΑ IONIAN ISLANDS	1.059			2.349	GR142	Λάρισα / Larisa	657	2.210							
						GR143	Μαγνησία / Magnisia	820	2.011							
						GR144	Τρίκαλα / Trikala	285	773							
						GR211	Αρτα / Arta	324	680							
	GR23 ΔΥΤΙΚΗ ΕΛΛΑΔΑ WESTERN GREECE	2.571			7.190	GR212	Θεσπρωτία / Thesprotia	198	482							
						GR213	Ιωάννινα / Ioannina	501	1.340							
						GR214	Πρέβεζα / Preveza	203	446							
						GR221	Ζάκυνθος / Zakynthos	246	391							
	GR24 ΣΤΕΡΕΑ ΕΛΛΑΔΑ CENTRAL GREECE	2.061			5.512	GR222	Κεφαλληνία / Kefallinia	348	749							
						GR223	Κέρκυρα / Kerkyra	312	747							
						GR224	Λευκάδα / Lefkada	153	462							
						GR231	Αιτωλοακαρνανία Aitolioakarnania	733	1.873							
GR3 ΑΤΤΙΚΗ ΑΤΤΙΚΙ	9.504	42.077	GR232	Αχαΐα / Achaia	1.223	3.697	GR233	Ηλεία / Ila	615	1.620						
							GR241	Βοιωτία / Viotia	390	1.453						
							GR242	Εύβοια / Evia	895	1.944						
							GR243	Ευρυτανία / Evritania	52	99						
			GR25 ΠΕΛΟΠΟΝΝΗΣΟΣ PELOPONNISOS	2.726	7.190	GR244	Φθιώτιδα / Fthiotida	597	1.729							
						GR245	Φωκίδα / Fokida	127	287							
						GR251	Αργολίδα / Argolida	474	1.268							
						GR252	Αρκαδία / Arkadia	421	951							
			GR31 ΑΤΤΙΚΗ ΑΤΤΙΚΙ	9.504	42.077	GR253	Κορινθία / Korinthia	771	2.204							
						GR254	Λακωνία / Lakonia	366	808							
						GR255	Μεσσηνία / Messinia	694	1.959							
						GR311	Αθήνα / Athens	5.451	28.101							
			GR4 ΝΗΣΙΑ ΑΙΓΑΙΟΥ ΚΡΗΤΗ EGEO ISLANDS & CRITI	4.883	14.891	GR312	Ανατολική Αττική Eastern Attiki	2.403	8.059	GR313	Δυτική Αττική Western Attiki	482	1.679			
										GR314	Πειραιάς / Preas	1.168	4.238			
										GR41 ΒΟΡΕΙΟ ΑΙΓΑΙΟ NORTHERN EGEO	902	2.086	GR411	Λέσβος / Lesbos	384	882
													GR412	Σάμος / Samos	208	430
GR413	Χίος / Chios	310				774										
GR421	Δωδεκάνησος/Dodekanisos	697				2.673										
GR42 ΝΟΤΙΟ ΑΙΓΑΙΟ SOUTHERN EGEO	1.631	5.327				GR422	Κυκλάδες / Kyklades	934	2.654							
						GR43 ΚΡΗΤΗ CRITI	2.350	7.478	GR431	Ηράκλειο / Iraklio	1.145	3.960				
									GR432	Λασιθί / Lassithi	320	987				
									GR433	Ρέθυμνο / Rethimmo	312	868				
GR434	Χανιά / Chania	573							1.663							
Αγνωστο / Unknown	31	284				Αγνωστο / Unknown	31	284	Αγνωστο / Unknown	31	284					
ΣΥΝΟΛΑ / TOTAL	31.628	105.332				ΣΥΝΟΛΑ / TOTAL	31.628	105.332	ΣΥΝΟΛΑ / TOTAL	31.628	105.332					

⁽¹⁾ Ο αριθμός έργων αφορά τα διακριτά έργα, δηλ. εάν το ίδιο έργο δηλώνεται σε πολλά υποκ/ματα, προσμετράται μία μόνο φορά.

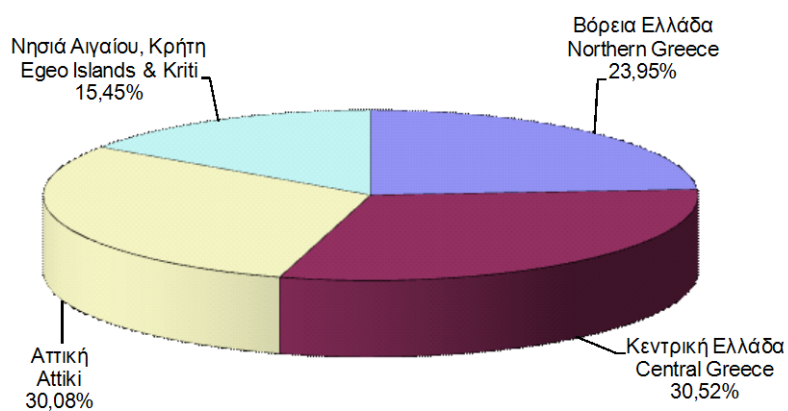
⁽²⁾ Ως αριθμός οικοδόμων έχει ληφθεί ο αριθμός όλων των διακριτών οικοδόμων ανά Υποκ/μα υποβολής της ΑΠΔ, δηλ. εάν ένας οικοδόμος έχει δηλωθεί πολλές φορές στο ίδιο υποκ/μα, προσμετράται μία μόνο φορά. Εάν ένας οικοδόμος έχει δηλωθεί σε πολλά υποκ/ματα προσμετράται τόσες φορές όσα είναι και τα υποκ/ματα αυτά.

⁽¹⁾ The number of construction projects is distinct, i.e. if the same project is declared to different sub-branches is counted once.

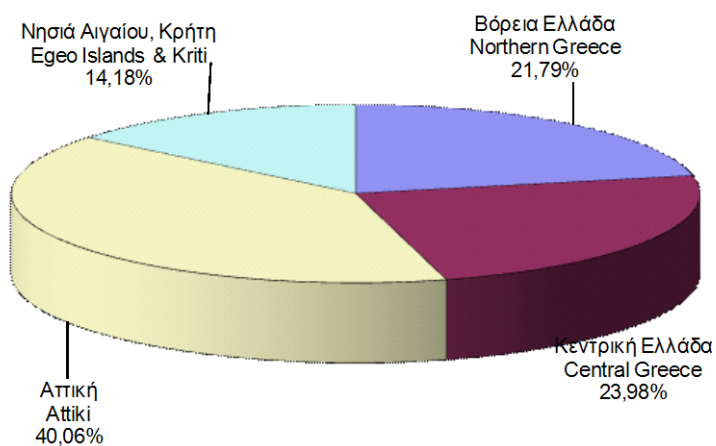
⁽²⁾ The number of construction workers is distinct by sub-branch i.e. if a construction worker is declared more than once in the same sub-branch counts as one.

but if he is declared in different sub-branches we count him as many times as the sub-branches.

ΔΙΑΓΡΑΜΜΑ III.1.1 : ΚΑΤΑΝΟΜΗ ΟΙΚΟΔΟΜΟΤΕΧΝΙΚΩΝ ΕΡΓΩΝ ΑΝΑ ΓΕΩΓΡΑΦΙΚΟ ΔΙΑΜΕΡΙΣΜΑ
CHART III.1.1 : DISTRIBUTION OF CONSTRUCTIONS BY GEOGRAPHICAL DISTRICT



ΔΙΑΓΡΑΜΜΑ III.1.2 : ΚΑΤΑΝΟΜΗ ΟΙΚΟΔΟΜΩΝ ΑΝΑ ΓΕΩΓΡΑΦΙΚΟ ΔΙΑΜΕΡΙΣΜΑ
CHART III.1.2 : DISTRIBUTION OF CONSTRUCTION WORKERS BY GEOGRAPHICAL DISTRICT



ΙΑΝΟΥΑΡΙΟΣ 2010 / JANUARY 2010

ΠΙΝΑΚΑΣ ΙΙΙ.2 : ΟΙΚΟΔΟΜΟΤΕΧΝΙΚΑ ΕΡΓΑ

ΑΡΙΘΜΟΣ ΕΡΓΩΝ ΚΑΙ ΟΙΚΟΔΟΜΩΝ, ΜΕΣΗ ΠΡΑΓΜΑΤΟΠΟΙΗΘΕΙΣΑ ΑΠΑΣΧΟΛΗΣΗ ΚΑΙ ΜΕΣΟ ΗΜΕΡΟΜΙΣΘΙΟ ΑΝΑ ΥΠΟΚ/ΜΑ

TABLE ΙΙΙ.2 : CONSTRUCTIONS

NUMBER OF CONSTRUCTIONS & CONSTRUCTION WORKERS, AVERAGE ACCOMPLISHED EMPLOYMENT (DAYS), AVERAGE WAGE BY REGIONAL SUB-BRANCH

Κωδ. Code	Τίτλος Υποκ/τος Sub-branch name	Αριθμός Έργων ⁽¹⁾ Number of Constructi ons ⁽¹⁾	Αριθμός Οικοδόμων ⁽²⁾ Number of Insured Construction Workers ⁽²⁾			Μέση Πραγματοποιηθείσα Απασχόληση ⁽³⁾ Average Accomplished			Μέσο Ημερομίσθιο ⁽³⁾ Average Wage ⁽³⁾		
			Άνδρες Males	Γυναίκες Females	Σύνολο Total	Άνδρες Males	Γυναίκες Females	Σύνολο Total	Άνδρες Males	Γυναίκες Females	Σύνολο Total
001	ΑΘΗΝΑΣ Athens	87	391	3	394	11,01	16,67	11,05	69,51	59,82	69,40
083	Αγ.Αναργύρων Ag. Anargiron	118	414	5	419	10,19	13,60	10,23	69,03	56,06	68,82
004	Αγ.Ιερόθεου Ag. Ierotheou	77	238	3	241	9,26	8,33	9,25	70,06	64,42	69,99
065	Αγ.Παρασκευής Ag. Paraskevi	435	1.736	13	1.749	9,77	9,54	9,76	68,11	65,80	68,09
008	Χολαργού Cholargou	128	772	6	778	9,92	11,67	9,93	71,86	64,25	71,79
056	Αιγάλεω Egaleo	76	379	4	383	11,41	18,75	11,49	67,92	71,02	67,97
041	Αλεξάνδρας Alexandras	187	1.160	10	1.170	9,88	10,50	9,88	69,15	63,28	69,10
064	Αμαρουσίου Marousi	553	3.603	29	3.632	11,17	10,59	11,17	70,31	64,51	70,26
012	Αμφιθέας Amfitheas	131	681	14	695	10,01	13,29	10,08	69,31	61,30	69,10
095	Αχαρνών Acharnon	334	971	6	977	9,86	13,00	9,88	70,17	66,31	70,14
006	Βύρωνα Virona	83	334	5	339	10,35	15,20	10,42	68,11	66,28	68,07
096	Γαλατσίου Galatsiou	84	331	4	335	9,63	12,00	9,65	68,90	58,27	68,74
084	Γλυφάδας Glyfada	447	2.217	22	2.239	10,14	7,95	10,12	68,27	66,03	68,25
142	Βάρκιζας Varkizas	224	933	13	946	9,92	11,31	9,94	68,59	67,28	68,57
097	Δάφνης Dafnis	245	1.003	17	1.020	9,73	11,59	9,76	67,66	64,67	67,60
063	Ζωγράφου Zografou	88	533	2	535	9,55	17,00	9,58	67,34	62,09	67,30
002	Ηλιούπολης Ilioupolis	105	410	4	414	9,19	10,25	9,20	68,32	56,31	68,20
013	Ηρακλείου Irakleiou	112	474	4	478	9,34	5,00	9,31	69,20	71,45	69,21
019	Πετρούπολης Petroupoli	151	593	7	600	9,86	10,71	9,87	69,07	63,55	69,00
005	Ιλίου (Νέων Λιοσίων) Iliou (Nea Liosia)	70	254	1	255	9,43	19,00	9,47	69,45	52,35	69,31
044	Καλλιθέας Kallithea	141	948	4	952	11,02	14,00	11,03	66,87	67,06	66,87
093	Καματερού Kamatero	366	1.106	13	1.119	10,01	12,23	10,04	69,53	64,34	69,45
039	Κεραμεικού Kerameikos	115	596	6	602	11,03	9,83	11,02	67,16	68,73	67,17
020	Κηφισιάς Kifissia				0	0,00	0,00	0,00	0,00	0,00	0,00
098	Μοσχάτου Moschato	61	386	4	390	10,61	13,25	10,64	68,81	65,10	68,76
073	Ν.Φιλαδέλφειας N. Filadelfia	96	436	4	440	9,98	11,50	9,99	67,24	61,68	67,18
054	Νέας Ιωνίας N. Ionia	138	673	3	676	10,84	10,00	10,83	68,44	66,85	68,43
046	Νέου Κόσμου Neos Kosmos	125	648	5	653	10,75	10,20	10,75	67,88	64,85	67,86

046	Νέου Κόσμου	Neos Kosmos	125	648	5	653	10,75	10,20	10,75	67,88	64,85	67,86
Κωδ. Code	Τίτλος Υποκ/τος Sub-branch name		Αριθμός Έργων ⁽¹⁾ Number of Constructi ons ⁽¹⁾	Αριθμός Οικοδόμων ⁽²⁾ Number of Insured Construction Workers ⁽²⁾			Μέση Πραγματοποιηθείσα Απασχόληση ⁽³⁾ Average Accomplished			Μέσο Ημερομίσθιο ⁽³⁾ Average Wage ⁽³⁾		
				Ανδρες Males	Γυναίκες Females	Σύνολο Total	Ανδρες Males	Γυναίκες Females	Σύνολο Total	Ανδρες Males	Γυναίκες Females	Σύνολο Total
042	Παγκρατίου	Pagrati	85	548	2	550	11,98	7,50	11,97	66,93	63,17	66,92
040	Πατησίων	Patision	75	420	4	424	10,25	8,75	10,24	67,17	69,54	67,19
045	Περιστερίου	Peristeri	113	352	2	354	10,47	7,50	10,45	70,26	60,67	70,22
060	Πλ. Συντάγματος	Syntagma Square	77	432	9	441	10,03	12,22	10,08	66,85	62,83	66,75
061	Πλατ. Αττικής	Attikis square	75	496	3	499	10,97	15,33	11,00	70,19	62,42	70,13
062	Πλατ. Ομονοίας	Omonoia Square	59	314	1	315	11,64	6,00	11,63	62,78	60,20	62,78
003	Χαϊδαρίου	Chaidari	82	280	5	285	10,16	8,40	10,13	67,99	57,52	67,83
047	Χαλανδρίου	Chalandri	442	3.739	40	3.779	12,89	14,23	12,90	85,47	79,05	85,39
Περιοχή Αθήνας			5.785	28.801	277	29.078	10,67	11,60	10,68	71,37	66,79	71,32
009	Αγ.Στέφανου	Ag. Stefanos	456	1.843	15	1.858	9,75	11,47	9,76	68,85	64,61	68,81
081	Σκάλας Ωρωπού	Skala Oropou	103	245	2	247	9,88	9,00	9,87	68,64	78,52	68,72
036	Αλιάρτου	Aliartos	13	36	1	37	7,42	15,00	7,62	69,16	60,90	68,72
072	Διστόμου Παρ.	Distomo Par.	20	53	0	53	10,11	0,00	10,11	65,42	0,00	65,42
087	Δίστομο	Distomo	11	20	0	20	11,90	0,00	11,90	72,96	0,00	72,96
037	Θήβας	Thiva	129	493	8	501	11,92	7,88	11,85	69,51	59,94	69,41
116	Κιάτου	Kiato	163	387	6	393	9,29	12,00	9,33	70,39	60,11	70,19
134	Δερβενίου	Derveni	41	99	1	100	10,69	10,00	10,68	67,38	71,22	67,42
126	Ξυλοκάστρου	Xilokastro	106	236	3	239	9,95	3,00	9,87	70,57	59,50	70,53
107	Κορίνθου	Korinthos	366	1.158	22	1.180	11,42	15,55	11,49	65,82	66,68	65,84
118	Λουτρακίου	Loutraki	79	239	6	245	9,61	11,50	9,65	68,31	66,06	68,25
143	Νεμέας	Nemea	16	46	1	47	9,50	20,00	9,72	66,50	68,12	66,57
094	Σπάτων	Spaton	309	1.039	11	1.050	10,36	9,36	10,35	70,99	62,76	70,91
076	Κορωπίου	Koropi	298	1.106	10	1.116	10,29	9,20	10,28	69,02	62,82	68,97
086	Μαρκόπουλου	Markopoulo	238	862	5	867	10,42	8,00	10,41	70,46	60,52	70,41
021	Λαυρίου	Lavrio	160	457	4	461	10,42	10,75	10,42	68,57	71,49	68,59
080	Κερατέας	Keratea	84	188	1	189	10,07	10,00	10,07	69,55	52,35	69,46
026	Λειβαδιάς	Livadia	87	284	5	289	9,97	8,00	9,93	67,71	68,11	67,71
089	Κάτω Τιθορέας	Kato Tithoreas	9	93	2	95	16,96	18,00	16,98	109,72	112,61	109,79
092	Ορχομενού	Orchomenos	23	38	0	38	9,29	0,00	9,29	69,91	0,00	69,91
085	Οινοφύτων	Oinofita	98	412	8	420	10,60	13,25	10,65	68,01	63,96	67,92
082	Ραφήνας	Rafina	248	841	10	851	9,51	11,30	9,53	69,52	67,02	69,48
088	Άνδρου	Andros	75	198	3	201	9,88	9,67	9,88	66,06	58,50	65,95
075	Καρύστου	Karistos	98	242	0	242	10,85	0,00	10,85	67,99	0,00	67,99
ΠΕΡΙΦΕΡΕΙΑΚΟ ΑΘΗΝΑΣ / ATHENS REGIONAL			9.015	39.416	401	39.817	10,58	11,51	10,59	70,86	66,56	70,81

Κωδ. Code	Τίτλος Υποκ/τος Sub-branch name	Αριθμός Έργων ⁽¹⁾ Number of Constructi ons ⁽¹⁾	Αριθμός Οικοδόμων ⁽²⁾ Number of Insured Construction Workers ⁽²⁾			Μέση Πραγματοποιηθείσα Απασχόληση ⁽³⁾ Average Accomplished ⁽³⁾			Μέσο Ημερομίσθιο ⁽³⁾ Average Wage ⁽³⁾		
			Ανδρες Males	Γυναίκες Females	Σύνολο Total	Ανδρες Males	Γυναίκες Females	Σύνολο Total	Ανδρες Males	Γυναίκες Females	Σύνολο Total
601	ΒΟΛΟΥ Volos	395	987	16	1.003	10,06	12,38	10,10	67,69	60,94	67,55
610	Αγριάς Agria	63	172	5	177	8,15	12,60	8,27	69,62	64,20	69,39
619	Βελεστίνου Velestino	19	41	0	41	8,02	0,00	8,02	72,02	0,00	72,02
623	Ζαγοράς Zagora	35	65	0	65	8,11	0,00	8,11	68,21	0,00	68,21
615	Σκιάθου Skiathos	32	84	1	85	13,08	15,00	13,11	68,63	83,61	68,83
620	Σκοπέλου Skopelos	51	125	0	125	12,34	0,00	12,34	68,34	0,00	68,34
621	Νέας Ιωνίας Nea Ionia	126	330	5	335	9,26	8,80	9,25	67,46	60,27	67,36
605	Αλμυρού Almyros	66	102	2	104	8,25	7,50	8,24	67,07	54,10	66,85
617	Ν.Αγχιάλου N. Agchialos	33	74	2	76	8,01	9,50	8,05	66,07	57,12	65,79
ΠΕΡΙΦΕΡΕΙΑΚΟ ΒΟΛΟΥ / VOLOS REGIONAL		820	1.980	31	2.011	9,76	11,42	9,78	67,91	61,90	67,80
027	ΕΛΕΥΣΙΝΑΣ Elefsina	181	776	12	788	11,73	11,92	11,73	73,06	62,66	72,90
053	Ασπρόπυργου Aspropirgos	129	454	6	460	11,98	12,67	11,99	68,77	68,72	68,77
035	Μεγάρων Megara	172	427	4	431	10,66	14,50	10,70	71,27	59,16	71,12
ΠΕΡΙΦΕΡΕΙΑΚΟ ΕΛΕΥΣΙΝΑΣ / ELEFSINA REGIONAL		482	1.657	22	1.679	11,52	12,59	11,54	71,41	63,59	71,30
302	ΗΡΑΚΛΕΙΟΥ Iraklio	540	1.593	8	1.601	9,35	8,25	9,35	68,47	66,35	68,46
311	Αρκαλοχωρίου Arkalochori	62	117	0	117	10,60	0,00	10,60	69,64	0,00	69,64
316	Βιάννου Viannou	21	34	0	34	10,12	0,00	10,12	72,05	0,00	72,05
309	Μοιρών Miron	83	186	4	190	10,66	9,00	10,62	75,30	64,85	75,12
310	Τυμπακίου Timpaki	62	92	0	92	12,76	0,00	12,76	67,33	0,00	67,33
305	Αγ.Νικολάου Ag. Nikolaos	116	486	7	493	10,10	9,29	10,09	67,33	63,27	67,28
307	Νεάπολης Neapoli	47	119	2	121	8,94	6,00	8,89	69,88	66,37	69,84
304	Ιεράπετρας Ierapetra	71	170	3	173	10,77	13,00	10,81	67,28	77,22	67,49
315	Καμινίων Kaminia	12	76	1	77	8,86	5,00	8,81	70,54	52,35	70,40
317	Αγίου Μηνά Ag. Minas	93	381	3	384	9,07	11,33	9,09	67,28	57,05	67,18
312	Λιμ.Χερσονήσου Lim. Chersonisou	87	819	7	826	10,54	8,57	10,52	67,46	65,26	67,45
314	Ν.Αλικαρνασσού N. Alikarnasos	185	634	5	639	8,58	10,60	8,59	68,30	55,41	68,18
306	Σητείας Sitia	86	199	1	200	10,67	2,00	10,63	70,18	52,35	70,17
ΠΕΡΙΦΕΡΕΙΑΚΟ ΗΡΑΚΛΕΙΟΥ / IRAKLIO REGIONAL		1.465	4.906	41	4.947	9,74	9,07	9,73	68,47	63,96	68,43
501	ΘΕΣΣΑΛΟΝΙΚΗΣ Thessaloniki	146	1.131	7	1.138	13,33	13,43	13,33	76,08	62,88	76,00
531	25ης Μαρτίου 25th March	204	1.074	6	1.080	10,27	9,00	10,26	67,48	62,20	67,46
547	Βασιλικών Vasilikon	37	83	0	83	9,40	0,00	9,40	70,66	0,00	70,66
534	Ν.Μηχανιώνας N. Michaniona	70	211	3	214	10,04	13,00	10,08	67,02	59,77	66,89
504	Ευόσμου Evosmos	190	1.016	10	1.026	10,50	13,70	10,53	68,02	61,61	67,93
505	Ιωνίας Ionias	168	428	7	435	10,43	12,29	10,46	68,93	68,96	68,93

Κωδ. Code	Τίτλος Υποκ/τος Sub-branch name	Αριθμός Έργων ⁽¹⁾ Number of Constructi ons ⁽¹⁾	Αριθμός Οικοδόμων ⁽²⁾ Number of Insured Construction Workers ⁽²⁾			Μέση Πραγματοποιηθείσα Απασχόληση ⁽³⁾ Average Accomplished ⁽³⁾			Μέσο Ημερομίσθιο ⁽³⁾ Average Wage ⁽³⁾		
			Ανδρες Males	Γυναίκες Females	Σύνολο Total	Ανδρες Males	Γυναίκες Females	Σύνολο Total	Ανδρες Males	Γυναίκες Females	Σύνολο Total
549	Κουφαλίων Koufalia	25	41	2	43	8,98	11,00	9,07	70,89	68,49	70,75
550	Χαλκηδώνας Chalkidona	17	28	0	28	8,71	0,00	8,71	68,84	0,00	68,84
503	Καλαμαριάς Kalamaria	200	700	12	712	10,16	9,75	10,15	68,72	63,35	68,63
522	Λαγκαδά Lafkada	107	257	5	262	12,09	15,20	12,15	74,19	57,82	73,79
556	Νεάπολης Neapoli	238	786	19	805	9,91	11,32	9,94	68,05	61,76	67,88
560	Σταυρού Stavrou	44	99	0	99	8,08	0,00	8,08	69,56	0,00	69,56
533	Πύλης Αξιού Pilis Axiou	57	297	4	301	11,30	14,25	11,34	66,80	55,98	66,62
506	Σταυρούπολης Stavroupoli	44	242	3	245	11,20	19,67	11,31	66,54	60,11	66,40
502	Τούμπας Toumpa	166	867	15	882	11,10	11,20	11,11	67,76	65,00	67,71
Περιοχή Θεσσαλονίκης Thessaloniki territory		1.713	7.260	93	7.353	10,92	12,09	10,93	69,73	62,47	69,63
525	Αλεξανδρείας Alexandria	55	139	5	144	11,59	13,80	11,67	69,74	61,76	69,41
544	Αξιούπολης Axioupolis	20	56	0	56	5,75	0,00	5,75	64,57	0,00	64,57
551	Γουμένισσας Goumenitsa	11	20	0	20	6,55	0,00	6,55	68,44	0,00	68,44
557	Πολύκαστρου Polikasto	19	50	0	50	9,98	0,00	9,98	67,69	0,00	67,69
545	Αρναίας Arnea	33	48	0	48	5,69	0,00	5,69	66,63	0,00	66,63
511	Βέροιας Veroia	145	363	4	367	8,01	5,00	7,98	68,42	66,51	68,40
535	Γιαννιτών Giannitsa	113	255	4	259	6,38	4,75	6,36	65,51	56,22	65,40
566	Κρύας βρύσης Kria Vrisi	15	29	0	29	6,79	0,00	6,79	67,88	0,00	67,88
513	Εδεσσας Edessa	65	92	9	101	6,16	11,33	6,62	66,77	59,25	65,62
543	Αριδαίας Aridea	79	155	6	161	8,30	4,00	8,14	65,09	58,03	64,96
553	Σκύδρας Skidra	35	69	4	73	9,75	6,25	9,56	66,46	63,13	66,34
518	Κατερίνης Katerini	249	657	18	675	10,76	10,94	10,77	66,53	54,60	66,21
561	Αιγινίου Eginiiou	31	39	0	39	8,92	0,00	8,92	67,96	0,00	67,96
542	Λιτοχώρου Litochoro	81	281	5	286	9,49	21,00	9,69	69,45	59,80	69,08
519	Κιλκίς Kilkis	125	304	11	315	9,55	8,36	9,51	64,94	57,59	64,71
564	Ν. Σάντας N. Santas	32	65	2	67	10,80	15,00	10,93	65,18	57,58	64,87
512	Νάουσας Naousa	52	111	2	113	6,23	6,50	6,24	68,91	64,93	68,84
536	Νέων Μουδανιών Nea Moudania	99	233	8	241	10,00	12,88	10,10	71,40	60,15	70,92
559	Ν.Καλλικράτειας N. Kallikratia	54	118	0	118	11,23	0,00	11,23	67,75	0,00	67,75
552	Κασσάνδρας Kassandra	136	615	20	635	9,43	8,50	9,40	64,65	57,14	64,44
530	Πολυγύρου Poligiros	135	341	6	347	9,95	12,50	9,99	66,99	63,24	66,91
537	Γαλάτιστας Galatista	8	12	0	12	6,33	0,00	6,33	68,26	0,00	68,26
538	Γερακίνης Gerakinis	21	92	1	93	12,02	1,00	11,90	66,07	57,59	66,06
515	Σερρών Serres	187	421	23	444	9,24	11,48	9,36	65,26	57,57	64,77
546	Ηράκλειας Irakleias	23	36	2	38	6,78	11,50	7,03	67,11	57,59	66,29
563	Ν.Ζίχνης N.Zichnis	7	12	1	13	6,17	4,00	6,00	67,40	52,35	66,63

Κωδ. Code	Τίτλος Υποκ/τος Sub-branch name	Αριθμός Έργων ⁽¹⁾ Number of Constructi ons ⁽¹⁾	Αριθμός Οικοδόμων ⁽²⁾ Number of Insured Construction Workers ⁽²⁾			Μέση Πραγματοποιηθείσα Απασχόληση ⁽³⁾ Average Accomplished ⁽³⁾			Μέσο Ημερομίσθιο ⁽³⁾ Average Wage ⁽³⁾		
			Ανδρες Males	Γυναίκες Females	Σύνολο Total	Ανδρες Males	Γυναίκες Females	Σύνολο Total	Ανδρες Males	Γυναίκες Females	Σύνολο Total
539	Νιγρίτας Nigrita	29	109	2	111	9,26	8,00	9,23	83,62	60,04	83,25
540	Σιδηροκάστρου Sidirokastro	47	106	7	113	8,23	4,71	8,01	66,20	56,80	65,86
521	Στρατωνίου Stratonio	63	139	5	144	8,88	4,40	8,72	66,72	57,83	66,57
ΠΕΡΙΦΕΡΕΙΑΚΟ ΘΕΣΣ/ΝΙΚΗΣ / THESSALONIKI REGIONAL		3.682	12.227	238	12.465	10,23	10,63	10,24	68,78	60,19	68,61
801	ΙΩΑΝΝΙΝΩΝ Ioannina	468	1.250	44	1.294	9,54	9,45	9,54	75,80	59,48	75,25
805	Κόνιτσας Konitsa	18	29	2	31	9,48	8,50	9,42	69,15	58,83	68,54
809	Μετσόβου Metsovo	15	15	0	15	10,33	0,00	10,33	68,58	0,00	68,58
803	Αρτας Arta	269	565	13	578	10,24	12,69	10,30	71,93	61,54	71,64
808	Φιλιππιάδας Filipiada	55	100	2	102	11,14	12,50	11,17	70,54	57,81	70,26
906	Ηγουμενίτσας Igoumenitsa	136	373	7	380	10,75	15,29	10,84	65,92	53,25	65,59
804	Παραμυθιάς Paramithia	42	58	0	58	11,60	0,00	11,60	71,23	0,00	71,23
806	Φιλιατών Filiaton	20	43	1	44	8,14	10,00	8,18	67,00	77,41	67,29
901	Κερκυρας Corfu	280	645	10	655	11,71	14,20	11,75	65,08	58,41	64,95
909	Ανω Λευκίμης Ano Lefkimi	32	89	3	92	8,79	5,00	8,66	65,00	58,81	64,88
905	Λευκάδος Lefkada	153	458	4	462	11,31	12,50	11,32	67,81	58,61	67,72
907	Βόνιτσας Vonitsa	57	118	0	118	10,66	0,00	10,66	69,68	0,00	69,68
802	Πρέβεζας Preveza	162	358	6	364	10,52	7,83	10,48	69,03	56,94	68,88
807	Πάργας Parga	41	82	0	82	11,73	0,00	11,73	68,12	0,00	68,12
ΠΕΡΙΦΕΡΕΙΑΚΟ ΙΩΑΝΝΙΝΩΝ / IOANNINA REGIONAL		1.748	4.183	92	4.275	10,47	10,80	10,48	70,13	58,95	69,88
510	ΚΑΒΑΛΑΣ Kavala	192	393	23	416	9,48	8,39	9,42	63,73	60,84	63,58
523	Ελευθερούπολης Eleftheroupolis	137	357	23	380	9,75	7,30	9,60	68,36	59,89	67,97
528	Λιμένα Θάσου Limenas Thasou	51	128	5	133	10,93	14,20	11,05	65,97	62,38	65,79
529	Λιμεναρίων Θάσου Limenarion Thasou	36	82	5	87	10,39	10,60	10,40	64,75	66,04	64,82
524	Χρυσούπολης Chrisoupolis	74	171	12	183	9,29	8,67	9,25	63,63	58,11	63,29
514	Δράμας Dramas	180	417	19	436	5,92	4,63	5,86	68,37	61,02	68,12
709	Κ.Νευροκοπίου K. Nevrokopi	12	36	0	36	2,25	0,00	2,25	62,32	0,00	62,32
703	Ξάνθης Xanthi	249	595	26	621	8,91	9,96	8,95	67,91	65,86	67,81
ΠΕΡΙΦΕΡΕΙΑΚΟ ΚΑΒΑΛΑΣ / KAVALA REGIONAL		931	2.179	113	2.292	8,67	8,28	8,65	66,56	62,18	66,35
102	ΚΑΛΑΜΑΤΑΣ Kalamata	321	716	47	763	10,94	11,79	10,99	66,31	59,79	65,88
125	Μεγιστά Meligala	44	60	1	61	9,82	18,00	9,95	66,04	83,60	66,56
115	Μεσσήνης Messini	124	231	13	244	10,65	12,46	10,75	65,59	59,07	65,18
114	Πύλου Pilos	68	137	4	141	10,71	11,75	10,74	66,55	54,91	66,19
119	Κυπαρισσίας Kiparissia	84	184	2	186	11,67	3,50	11,59	65,96	55,39	65,93
121	Γαργαλιάνων Gargalianon	35	532	2	534	11,88	9,00	11,87	67,04	55,56	67,01
120	Φιλιατρών Filiatron	18	29	1	30	12,79	2,00	12,43	65,78	57,59	65,73
ΠΕΡΙΦΕΡΕΙΑΚΟ ΚΑΛΑΜΑΤΑΣ / KALAMATA REGIONAL		694	1.889	70	1.959	11,22	11,54	11,23	66,41	59,76	66,16

Κωδ. Code	Τίτλος Υποκ/τος Sub-branch name	Αριθμός Έργων ⁽¹⁾ Number of Constructi ons ⁽¹⁾	Αριθμός Οικοδόμων ⁽²⁾ Number of Insured Construction Workers ⁽²⁾			Μέση Πραγματοποιηθείσα Απασχόληση ⁽³⁾ Average Accomplished ⁽³⁾			Μέσο Ημερομίσθιο ⁽³⁾ Average Wage ⁽³⁾		
			Ανδρες Males	Γυναίκες Females	Σύνολο Total	Ανδρες Males	Γυναίκες Females	Σύνολο Total	Ανδρες Males	Γυναίκες Females	Σύνολο Total
604	ΚΑΡΔΙΤΣΑΣ Kartditsa	145	474	17	491	7,66	8,06	7,68	67,41	63,89	67,29
613	Μουζακίου Mouzakiou	23	47	1	48	10,15	2,00	9,98	65,53	57,59	65,50
616	Παλαμά Palama	11	18	0	18	8,50	0,00	8,50	69,12	0,00	69,12
612	Σοφάδων Sofadon	39	64	0	64	9,83	0,00	9,83	68,40	0,00	68,40
608	Καλαμπάκας Kalampaka	41	90	1	91	7,53	3,00	7,48	69,40	52,35	69,33
603	Τρικάλων Trikala	180	538	12	550	7,58	7,50	7,58	65,39	63,74	65,36
618	Πύλης Pilis	42	85	4	89	5,89	7,25	5,96	68,08	58,74	67,57
622	Φαρκαδώνας Farkadona	22	43	0	43	6,67	0,00	6,67	64,60	0,00	64,60
ΠΕΡΙΦΕΡΕΙΑΚΟ ΚΑΡΔΙΤΣΑΣ / KARDITSA REGIONAL		503	1.359	35	1.394	7,68	7,46	7,67	66,71	63,09	66,62
520	ΚΟΖΑΝΗΣ Kozani	174	425	25	450	5,46	6,88	5,54	72,33	55,05	71,14
554	Σερβίων Servion	37	70	1	71	5,94	1,00	5,87	67,22	68,12	67,22
526	Αμύνταιου Aminteou	32	55	3	58	5,33	9,00	5,52	64,58	55,16	63,78
541	Γρεβενών Grevena	59	125	3	128	6,34	7,00	6,36	65,33	61,06	65,22
562	Δεσκάτης Deskati	17	25	1	26	3,44	3,00	3,42	60,33	61,93	60,38
517	Καστοριάς Kastoria	65	125	3	128	6,18	7,33	6,20	68,08	57,11	67,78
565	Αργους Ορεστικού Argos Orestiko	14	24	1	25	4,25	2,00	4,16	68,82	68,12	68,81
527	Πτολεμαίδας Ptolemaida	80	160	3	163	7,22	9,33	7,26	65,53	52,91	65,23
548	Σιάτιστας Siatista	18	22	6	28	4,55	4,33	4,50	67,06	66,67	66,98
555	Τσολιίου Tsotiliou	12	43	0	43	9,91	0,00	9,91	65,74	0,00	65,74
516	Φλώρινας Florina	45	84	1	85	5,88	18,00	6,02	67,22	80,51	67,69
ΠΕΡΙΦΕΡΕΙΑΚΟ ΚΟΖΑΝΗΣ / KOZANI REGIONAL		553	1.158	47	1.205	6,01	6,81	6,04	68,26	57,97	67,81
702	ΚΟΜΟΤΗΝΗΣ Komotini	168	546	16	562	10,78	13,13	10,85	70,09	66,34	69,96
707	Σαπών Sapon	31	104	3	107	10,67	3,00	10,46	77,95	72,78	77,90
701	Αλεξανδρούπολης Alexandroupolis	156	473	7	480	8,10	6,71	8,08	68,41	70,77	68,44
708	Φερών Feron	9	20	0	20	5,30	0,00	5,30	63,55	0,00	63,55
706	Διδυμοτείχου Didimoticho	20	75	0	75	4,49	0,00	4,49	71,33	0,00	71,33
705	Ορεστιάδας Orestiada	29	43	0	43	5,33	0,00	5,33	66,03	0,00	66,03
704	Σουφλίου Soufliou	8	27	0	27	7,52	0,00	7,52	67,14	0,00	67,14
ΠΕΡΙΦΕΡΕΙΑΚΟ ΚΟΜΟΤΗΝΗΣ / KOMOTINI REGIONAL		421	1.288	26	1.314	9,08	10,23	9,11	70,13	67,34	70,07
023	ΛΑΜΙΑΣ Lamia	243	801	10	811	9,95	8,40	9,93	73,55	79,87	73,62
147	Αμφίκλειας Amfiklias	21	34	0	34	10,71	0,00	10,71	70,32	0,00	70,32
038	Δομοκού Domokou	15	102	1	103	12,04	10,00	12,02	90,84	72,46	90,69
079	Μακρακώμης Makrakomi	39	66	1	67	7,73	12,00	7,79	68,64	68,12	68,63
043	Αμφισσας Amfissa	70	151	2	153	10,21	2,50	10,11	71,57	59,16	71,53
090	Γραβιάς Gravia	19	32	0	32	9,91	0,00	9,91	68,31	0,00	68,31

Κωδ. Code	Τίτλος Υποκ/τος Sub-branch name	Αριθμός Έργων Number of Constructions ⁽¹⁾	Αριθμός Οικοδόμων ⁽²⁾ Number of Insured Construction Workers ⁽²⁾			Μέση Πραγματοποιηθείσα Απασχόληση ⁽³⁾ Average Accomplished ⁽³⁾			Μέσο Ημερομίσθιο ⁽³⁾ Average Wage ⁽³⁾		
			Ανδρες Males	Γυναίκες Females	Σύνολο Total	Ανδρες Males	Γυναίκες Females	Σύνολο Total	Ανδρες Males	Γυναίκες Females	Σύνολο Total
050	Ιτέας Irtea	38	100	2	102	9,83	9,00	9,81	72,04	54,68	71,73
051	Αταλάντης Atalantis	138	209	2	211	12,44	8,50	12,40	73,36	65,57	73,31
074	Αγ. Κων/νου Ag. Konstantinou	62	169	4	173	10,13	10,50	10,14	72,97	64,86	72,77
078	Λάρυμνας Larimna	13	39	1	40	15,56	8,00	15,38	68,58	63,66	68,52
029	Καρπενησίου Karpenisi	52	99	0	99	9,83	0,00	9,83	69,27	0,00	69,27
049	Στυλίδας Stilida	66	288	2	290	10,57	8,50	10,56	78,51	134,45	78,82
ΠΕΡΙΦΕΡΕΙΑΚΟ ΛΑΜΙΑΣ / LAMIA REGIONAL		776	2.090	25	2.115	10,45	8,52	10,43	74,37	75,89	74,38
602	ΛΑΡΙΣΣΑΣ Larissa	332	1.371	16	1.387	12,16	11,63	12,15	82,99	68,85	82,83
614	Αγιάς Agia	70	145	0	145	8,43	0,00	8,43	69,87	0,00	69,87
606	Ελασσόνας Elassona	40	68	3	71	9,13	13,33	9,31	67,79	57,59	67,18
607	Τυρνάβου Tirnavos	43	65	1	66	10,72	16,00	10,80	69,28	57,59	69,02
611	Φαρσάλων Farsala	32	64	0	64	8,89	0,00	8,89	66,49	0,00	66,49
624	Αν. Λάρισσας An. Larissa	140	468	9	477	10,58	8,67	10,55	71,03	64,53	70,93
ΠΕΡΙΦΕΡΕΙΑΚΟ ΛΑΡΙΣΣΑΣ / LARISSA REGIONAL		657	2.181	29	2.210	11,34	11,03	11,34	78,80	65,83	78,63
203	ΜΥΤΙΛΗΝΗΣ Mitilini	172	414	8	422	10,77	11,50	10,78	67,43	47,77	67,04
217	Καλλονής Kallonis	60	178	0	178	10,35	0,00	10,35	67,99	0,00	67,99
215	Μήθυμνας Mithimnas	21	47	1	48	11,72	2,00	11,52	71,10	68,12	71,09
210	Παππάδου Pappadou	23	40	1	41	9,33	3,00	9,17	73,96	57,59	73,83
208	Πλωμαρίου Plomariou	24	35	0	35	11,43	0,00	11,43	69,47	0,00	69,47
211	Πολυχνίτου Polichnitou	14	33	0	33	12,00	0,00	12,00	65,89	0,00	65,89
207	Μύρινας (Λήμνου) Mirimnas (Limnos)	70	124	1	125	11,44	10,00	11,43	64,85	52,35	64,77
202	Χίου Chios	310	765	9	774	8,72	10,11	8,73	68,72	70,10	68,74
ΠΕΡΙΦΕΡΕΙΑΚΟ ΜΥΤΙΛΗΝΗΣ / MITILINI REGIONAL		694	1.636	20	1.656	9,85	9,90	9,85	68,09	58,62	67,98
101	ΠΑΤΡΑΣ Patras	326	1.093	52	1.145	9,98	13,98	10,16	67,24	59,33	66,74
127	Κάτω Αχαιάς Kato Achaias	133	276	7	283	8,89	10,14	8,92	69,79	55,98	69,40
131	Αγ. Αλεξίου Ag. Alexiou	171	663	20	683	8,87	15,55	9,06	67,86	59,76	67,45
144	Ρίου Riou	68	191	3	194	8,01	12,67	8,08	69,61	61,96	69,42
132	Ανω Πόλης Ano Polis	232	645	18	663	8,18	10,78	8,25	70,55	60,73	70,20
Περιοχή Πάτρας Patra territory		930	2.868	100	2.968	9,08	13,41	9,23	68,43	59,53	67,99
024	Αγρινίου Agrinio	289	833	5	838	9,38	7,20	9,37	69,45	59,28	69,40
070	Αμφιλοχίας Amfilochia	56	205	0	205	13,44	0,00	13,44	88,60	0,00	88,60
028	Αστακού Astakou	23	43	0	43	10,67	0,00	10,67	71,89	0,00	71,89
103	Αγίου Egioi	204	455	5	460	10,89	17,00	10,95	68,73	59,84	68,58
146	Ακράτας Akrata	51	138	4	142	9,78	12,25	9,85	69,28	62,18	69,03
148	Καλαβρύτων Kalavrita	38	124	3	127	8,68	9,67	8,70	65,04	69,49	65,16

Κωδ. Code	Τίτλος Υποκ/τος Sub-branch name		Αριθμός Έργων ⁽¹⁾ Number of Constructi ons ⁽¹⁾	Αριθμός Οικοδόμων ⁽²⁾ Number of Insured Construction Workers ⁽²⁾			Μέση Πραγματοποιηθείσα Απασχόληση ⁽³⁾ Average Accomplished			Μέσο Ημερομίσθιο ⁽³⁾ Average Wage ⁽³⁾		
				Άνδρες Males	Γυναίκες Females	Σύνολο Total	Άνδρες Males	Γυναίκες Females	Σύνολο Total	Άνδρες Males	Γυναίκες Females	Σύνολο Total
113	Αμαλιάδας	Amaliada	141	392	1	393	9,96	16,00	9,97	66,68	57,59	66,65
140	Βαρθολομιού	Vartholomiou	16	54	1	55	9,30	12,00	9,35	73,95	77,41	74,03
129	Γαστούνης	Gastounis	28	92	3	95	7,91	4,00	7,79	66,75	56,67	66,58
128	Λεχαινών	Lechena	73	158	3	161	10,09	9,67	10,09	69,39	59,66	69,22
903	Αργοστολίου	Argostoliou	188	437	4	441	11,39	13,75	11,41	66,52	63,86	66,49
908	Ιθάκης	ithakis	44	58	1	59	11,72	13,00	11,75	68,67	57,59	68,46
904	Ληξουρίου	Lixouriou	79	161	1	162	10,46	8,00	10,44	66,42	52,35	66,35
911	Πόρου	Porou	13	24	1	25	11,04	4,00	10,76	66,14	70,67	66,21
912	Σάμης	Samis	24	62	0	62	10,35	0,00	10,35	67,31	0,00	67,31
902	Ζακύνθου	Zaklinthos	246	391	0	391	11,92	0,00	11,92	67,07	0,00	67,07
025	Μεσολογγίου	Messologi	126	308	5	313	11,62	17,40	11,71	61,50	44,26	61,09
112	Ναυπάκτου	Nafpaktos	182	354	2	356	9,08	8,50	9,08	69,79	58,83	69,73
104	Πύργου	Pirgos	197	480	4	484	10,03	5,25	9,99	66,32	62,78	66,31
145	Αρχαίας Ολυμπίας	Ancient Olimpia	68	195	1	196	10,87	2,00	10,82	65,22	57,59	65,21
122	Ζαχάρως	Zacharo	54	160	5	165	12,27	7,80	12,13	76,44	70,28	76,32
123	Κρεστένων	Krestena	38	69	2	71	10,55	9,50	10,52	67,01	56,76	66,75
ΠΕΡΙΦΕΡΕΙΑΚΟ ΠΑΤΡΑΣ / PATRA REGIONAL			3.108	8.061	151	8.212	9,99	12,41	10,03	68,64	59,47	68,44
010	ΠΕΙΡΑΙΑ	Piraeus	204	812	14	826	10,56	11,43	10,57	68,48	65,24	68,42
034	Αίγινας	Egina	104	279	1	280	9,14	10,00	9,14	70,08	52,35	70,01
068	Πόρου	Poros	40	136	0	136	13,62	0,00	13,62	67,94	0,00	67,94
213	Σερίφου	Serifos	50	125	2	127	11,32	7,50	11,26	68,25	69,23	68,26
067	Σπετσών	Spetses	32	103	0	103	10,36	0,00	10,36	71,44	0,00	71,44
057	Αγ.Σοφίας	Ag. Sofia	69	285	1	286	9,97	2,00	9,94	67,89	60,20	67,88
011	Αμφιάλη	Amfiali	99	292	6	298	10,88	15,00	10,97	68,84	68,52	68,83
048	Δραπετσώνας	Dραπεstona	50	204	1	205	11,48	8,00	11,46	67,04	57,59	67,01
059	Καμινίων	Kaminia	107	475	7	482	10,77	13,86	10,81	68,08	61,55	67,96
015	Κορυδαλλός	Koridallios	118	448	3	451	10,11	11,00	10,12	66,59	64,18	66,57
058	Νίκαιας	Nikea	123	457	1	458	9,71	10,00	9,71	68,60	66,43	68,60
071	Περάματος	Peramatos	77	346	5	351	10,83	13,20	10,86	75,93	63,31	75,71
Περιοχή Πειραιά			1.073	3.962	41	4.003	10,51	11,98	10,53	68,96	64,52	68,91
201	Ερμούπολης	Ermoupolis	173	434	4	438	10,76	9,75	10,75	70,38	60,87	70,30
216	Μυκόνου	Mikonos	87	362	3	365	11,91	9,67	11,89	69,21	62,70	69,16
214	Τήνου	Tinos	73	230	0	230	9,98	0,00	9,98	78,48	0,00	78,48
205	Μήλου	Milos	71	191	0	191	12,01	0,00	12,01	68,35	0,00	68,35
209	Νάξου	Naxos	137	346	4	350	12,14	9,75	12,11	66,93	62,40	66,89

Κωδ. Code	Τίτλος Υποκ/τος Sub-branch name		Αριθμός Έργων ⁽¹⁾ Number of Constructi ons ⁽¹⁾	Αριθμός Οικοδόμων ⁽²⁾ Number of Insured Construction Workers ⁽²⁾			Μέση Πραγματοποιηθείσα Απασχόληση ⁽³⁾ Average Accomplished ⁽³⁾			Μέσο Ημερομίσθιο ⁽³⁾ Average Wage ⁽³⁾		
				Ανδρες Males	Γυναίκες Females	Σύνολο Total	Ανδρες Males	Γυναίκες Females	Σύνολο Total	Ανδρες Males	Γυναίκες Females	Σύνολο Total
212	Θήρας	Thira	168	455	2	457	12,23	9,00	12,21	68,78	63,79	68,76
218	Πάρου	Paros	175	496	0	496	10,13	0,00	10,13	67,40	0,00	67,40
055	Σαλαμίνας	Salamina	145	357	5	362	10,62	8,60	10,59	69,97	59,09	69,84
204	Σάμου	Samos	100	216	2	218	9,09	8,50	9,09	67,95	58,94	67,87
219	Αγ.Κήρυκου	Ag. Kirikos	20	27	0	27	11,70	0,00	11,70	67,80	0,00	67,80
220	Ευδήλου	Evdilou	33	52	1	53	10,50	20,00	10,68	70,39	52,35	69,75
206	Καρλοβασίου	Karlovassiou	55	132	0	132	9,66	0,00	9,66	69,15	0,00	69,15
ΠΕΡΙΦΕΡΕΙΑΚΟ ΠΕΙΡΑΙΑ / PIRAEUS REGIONAL			2.310	7.260	62	7.322	10,73	11,23	10,73	69,13	63,28	69,08
401	ΡΟΔΟΥ	Rhodos	312	1.196	7	1.203	13,67	14,57	13,67	67,24	67,57	67,24
405	Αρχαγγέλου	Archaggelos	70	435	5	440	14,29	18,40	14,33	69,04	69,58	69,05
406	Καρπάθου	Karpathos	46	193	6	199	17,07	11,00	16,89	66,62	60,12	66,49
402	Καλύμνου	Kalymnos	64	148	0	148	9,70	0,00	9,70	69,97	0,00	69,97
403	Κω	Ko	92	413	3	416	14,37	16,33	14,38	65,19	57,42	65,13
404	Λέρου	Leros	69	180	0	180	9,14	0,00	9,14	66,85	0,00	66,85
407	Πάτμου	Patmos	44	87	0	87	9,17	0,00	9,17	72,40	0,00	72,40
ΠΕΡΙΦΕΡΕΙΑΚΟ ΡΟΔΟΥ / RHODOS REGIONAL			697	2.652	21	2.673	13,45	14,71	13,46	67,36	64,97	67,34
105	ΤΡΙΠΟΛΗΣ	Tripoli	198	444	2	446	10,22	12,50	10,23	68,46	77,91	68,51
130	Αστρους	Astros	70	166	2	168	10,35	3,50	10,27	68,82	76,18	68,85
135	Λεωνιδίου	Leonidio	37	74	2	76	10,57	8,50	10,51	65,92	57,59	65,74
109	Τροπαίων	Tropeon	35	49	0	49	9,76	0,00	9,76	71,65	0,00	71,65
106	Αργους	Argos	152	343	4	347	11,42	11,25	11,42	68,78	70,56	68,80
133	Κρανιδίου	Kranidi	119	348	1	349	11,66	5,00	11,64	67,15	52,35	67,13
110	Μεγαλόπολης	Megalopoli	81	210	2	212	12,31	9,00	12,28	77,08	58,46	76,95
111	Ναυπλίου	Nauplio	203	564	8	572	10,97	12,00	10,99	66,86	62,32	66,79
108	Σπάρτης	Sparti	147	357	3	360	12,13	9,67	12,11	65,68	47,41	65,56
117	Γυθείου	Gythio	71	154	1	155	11,95	8,00	11,92	68,59	66,44	68,58
137	Μολάων	Molaon	56	107	1	108	12,89	6,00	12,82	69,20	68,12	69,20
139	Νεάπολης	Neapoli	49	115	0	115	10,56	0,00	10,56	66,53	0,00	66,53
138	Σκάλας	Skalas	43	69	1	70	12,25	5,00	12,14	66,92	68,12	66,92
ΠΕΡΙΦΕΡΕΙΑΚΟ ΤΡΙΠΟΛΗΣ / TRIPOLI REGIONAL			1.261	3.000	27	3.027	11,29	9,67	11,28	68,29	63,56	68,25
022	ΧΑΛΚΙΔΑΣ	Chalkida	533	1.199	23	1.222	11,91	12,09	11,91	67,64	59,67	67,49
030	Αλιβερίου	Aliveri	123	260	7	267	11,16	7,71	11,07	70,12	62,97	69,99
077	Ιστιαίας	Istiea	48	98	2	100	9,57	8,50	9,55	70,31	84,34	70,56
066	Αιδηψού	Edipsos	63	115	0	115	13,29	0,00	13,29	69,44	0,00	69,44
032	Κύμης	Kimi	69	107	2	109	11,23	9,50	11,20	69,38	55,50	69,16

Κωδ. Code	Τίτλος Υποκ/τος Sub-branch name	Αριθμός Έργων Number of Constructions ⁽¹⁾	Αριθμός Οικοδόμων ⁽²⁾ Number of Insured Construction Workers ⁽²⁾			Μέση Πραγματοποιηθείσα Απασχόληση ⁽³⁾ Average Accomplished ⁽³⁾			Μέσο Ημερομίσθιο ⁽³⁾ Average Wage ⁽³⁾		
			Ανδρες Males	Γυναίκες Females	Σύνολο Total	Ανδρες Males	Γυναίκες Females	Σύνολο Total	Ανδρες Males	Γυναίκες Females	Σύνολο Total
052	Μαντουδίου Mantoudi	21	42	2	44	12,76	6,50	12,48	67,59	52,35	67,23
136	Αγ. Άνας Ag. Anna	18	32	0	32	9,19	0,00	9,19	63,77	0,00	63,77
031	Λίμνης Limnis	20	55	0	55	13,04	0,00	13,04	69,92	0,00	69,92
ΠΕΡΙΦΕΡΕΙΑΚΟ ΧΑΛΚΙΔΑΣ / CHALKIDA REGIONAL		895	1.908	36	1.944	11,74	10,58	11,72	68,31	60,78	68,19
301	ΧΑΝΙΩΝ Chania	496	1.516	15	1.531	13,20	14,40	13,21	64,99	64,14	64,98
308	Κισσάμου Kissamou	77	131	1	132	13,14	25,00	13,23	63,06	57,59	62,98
303	Ρεθύμνου Rethimnou	280	723	9	732	10,86	7,67	10,83	66,44	60,68	66,39
313	Περάματος Peramatos	32	134	2	136	11,64	14,50	11,68	65,66	54,16	65,45
ΠΕΡΙΦΕΡΕΙΑΚΟ ΧΑΝΙΩΝ / CHANIA REGIONAL		885	2.504	27	2.531	12,44	12,56	12,44	65,28	62,10	65,25
Άγνωστο / Unknown		31	282	2	284	12,62	12,00	12,62	77,92	76,85	77,91
ΣΥΝΟΛΟ ΧΩΡΑΣ/ENTIRE COUNTRY		31.628	103.816	1.516	105.332	10,49	10,78	10,49	69,76	62,87	69,66

⁽¹⁾ Ο αριθμός έργων αφορά τα διακριτά έργα, δηλ. εάν το ίδιο έργο δηλώνεται σε πολλά υποκ/ματα, προσμετράται μία μόνο φορά.

⁽²⁾ Ως αριθμός οικοδόμων έχει ληφθεί ο αριθμός όλων των διακριτών οικοδόμων ανά Υποκ/μα υποβολής της ΑΠΔ, δηλ. εάν ένας οικοδόμος έχει δηλωθεί πολλές φορές στο ίδιο υποκ/μα, προσμετράται μία μόνο φορά. Εάν ένας οικοδόμος έχει δηλωθεί σε πολλά υποκ/ματα προσμετράται τόσες φορές όσα είναι και τα υποκ/ματα αυτά.

⁽³⁾ Για τον υπολογισμό της μέσης πραγματοποιηθείσας απασχόλησης και του μέσου ημερομισθίου χρησιμοποιήθηκαν οι πραγματοποιηθείσες ημέρες εργασίας. Για τον υπολογισμό της μέσης ασφαλιστέας απασχόλησης πολλαπλασιάζουμε τη μέση πραγματοποιηθείσα απασχόληση με το συντελεστή 1,2 . Αντίστοιχα, για τον υπολογισμό του μέσου ασφαλιστέου ημερομισθίου διαιρούμε το μέσο ημερομίσθιο με το συντελεστή 1,2 .

ΠΑΡΑΤΗΡΗΣΕΙΣ

1. Ο αριθμός διακριτών οικοδόμων, δηλ. των οικοδόμων με διαφορετικούς αριθμούς μητρώου ασφαλισμένου, είναι 93419, με γενική μέση απασχόληση ίση με 11,83 ημέρες.
2. Τα υψηλά μέσα ημερομίσθια σε κάποια υποκ/ματα, οφείλονται σε μεγάλα τεχνικά έργα που εκτελούνται στις περιοχές τους.

⁽¹⁾ The number of constructions is distinct, i.e if the same construction is declared in different sub-branches it counts once.

⁽²⁾ The number of construction workers is distinct by sub-branch, i.e if a construction worker is declared more than once in the same sub-branch it counts as one, but if he is declared in different sub-branches we count him as many times as the sub-branches.

⁽³⁾ The number of accomplished working days is used for the calculation of average accomplished employment and average wage. To calculate average employment subject to contribution, you must multiply average accomplished employment by (1,2) . To calculate average wage subject to contribution, you must divide average wage with (1,2).

COMMENTS

1. The distinct number of construction workers is 93419 and the average employment is 11,83 days.
2. High average wages in certain sub-branches are mainly due to major technical projects that are under construction in these areas.

ΠΙΝΑΚΑΣ ΙΙΙ.3 : ΟΙΚΟΔΟΜΟΤΕΧΝΙΚΑ ΕΡΓΑ
ΑΡΙΘΜΟΣ ΟΙΚΟΔΟΜΩΝ, ΜΕΣΗ ΑΠΑΣΧΟΛΗΣΗ ΚΑΙ ΜΕΣΟ ΗΜΕΡΟΜΙΣΘΙΟ ΑΝΑ ΗΛΙΚΙΑ
TABLE III.3 : CONSTRUCTIONS

NUMBER OF CONSTRUCTION WORKERS, AVERAGE EMPLOYMENT (DAYS) & AVERAGE WAGE
BY AGE

ΗΛΙΚΙΑ AGE	Αριθμός Οικοδόμων ⁽¹⁾ Number of Construction Workers ⁽¹⁾	Μέση Απασχόληση ⁽²⁾ Average Employment (days) ⁽²⁾	Μέσο Ημερομίσθιο ⁽²⁾ Average wage ⁽²⁾
Άγνωστη Unknown	16	6,38	66,69
<= 14	4	10,00	52,35
15-19	609	10,66	54,36
20-24	4.827	10,73	56,46
25-29	11.670	11,14	60,97
30-34	14.711	11,62	65,67
35-39	15.128	11,95	69,25
40-44	14.119	12,00	71,65
45-49	11.794	11,98	73,29
50-54	10.604	12,12	76,29
55-59	7.986	12,69	78,23
60-64	1.690	12,55	73,31
65-69	226	13,33	74,82
>= 70	35	11,11	75,46
ΣΥΝΟΛΑ TOTAL	93.419	11,83	69,66

⁽¹⁾ Ο αριθμός των οικοδόμων αναφέρεται στους διακριτούς οικοδόμους δηλ. στους οικοδόμους με διαφορετικούς αριθμούς μητρώου ασφαλισμένου.

⁽²⁾ Για τον υπολογισμό της μέσης απασχόλησης και του μέσου ημερομίσθιου χρησιμοποιήθηκαν οι πραγματοποιηθείσες ημέρες

ΠΑΡΑΤΗΡΗΣΕΙΣ

1. Η μικρότερη μέση τιμή απασχόλησης (10,66 ημέρες) παρατηρείται στις ηλικίες 15-19 ετών και η μεγαλύτερη (13,33 ημέρες) παρατηρείται στις ηλικίες 65-69 ετών.

Η μικρότερη μέση τιμή ημερομίσθιου (54,36€) παρατηρείται στις ηλικίες 15-19 ετών και η μεγαλύτερη (78,23€) παρατηρείται στις ηλικίες 55-59 ετών.

2. Το μεγαλύτερο ποσοστό οικοδόμων (16,19%) παρουσιάζεται στις ηλικίες 35-39 ετών.

3. Η μέση απασχόληση ανέρχεται σε 11,83 ημέρες και το μέσο ημερομίσθιο σε 69,66€ .

⁽¹⁾ The number of construction workers is distinct, i.e. each const. worker is counted only once, regardless the number of different projects he may work for.

⁽²⁾ The number of accomplished working days is used for the calculation of average employment and average wage.

COMMENTS

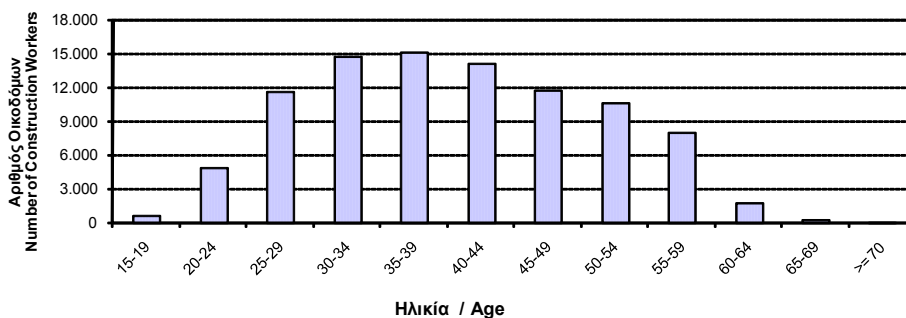
1. The lowest average employment (10,66 days) appears for ages between 15 and 19 years old, while the highest average employment (13,33 days) appears for ages between 65 and 69 years old.

The lowest average wage (54,36€) appears for ages between 15 and 19 years old, while the highest average wage (78,23€) appears for ages between 55 and 59 years old.

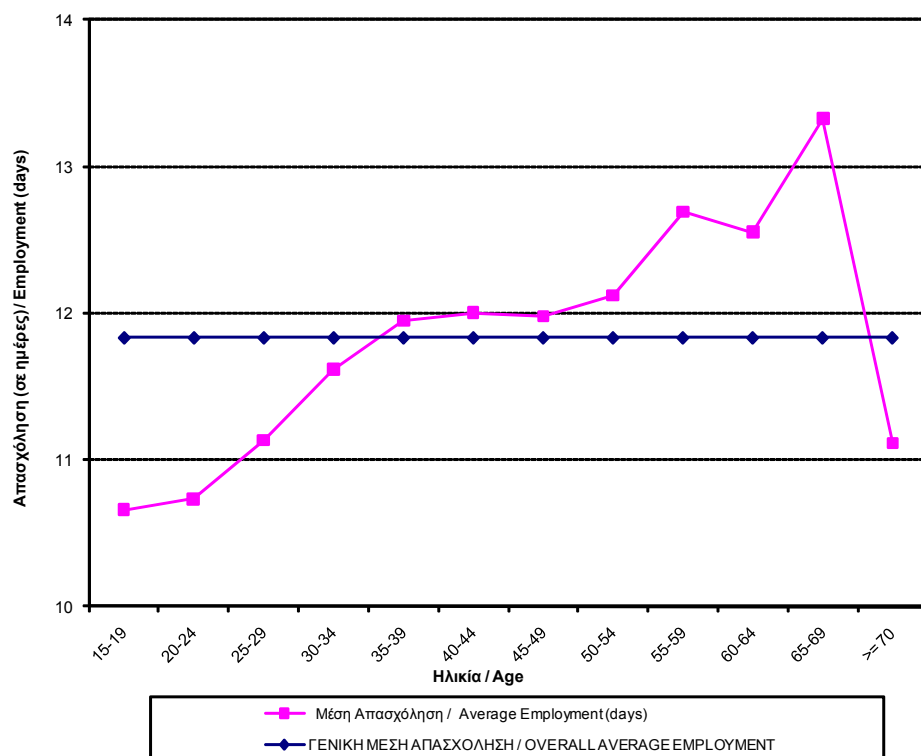
2. The highest percentage of the construction workers (16,19%) is aged between 35 and 39.

3. The average employment is 11,83 days and the average wage is 69,66€ .

ΔΙΑΓΡΑΜΜΑ ΙΙΙ.3.1 : ΑΡΙΘΜΟΣ ΔΙΑΚΡΙΤΩΝ ΟΙΚΟΔΟΜΩΝ ΑΝΑ ΗΛΙΚΙΑ
CHART III.3.1 : DISTRIBUTION OF DISTINCT CONSTRUCTION WORKERS BY AGE



ΔΙΑΓΡΑΜΜΑ III.3.2 : ΜΕΣΗ ΑΠΑΣΧΟΛΗΣΗ ΟΙΚΟΔΟΜΩΝ ΑΝΑ ΗΛΙΚΙΑ
 CHART III.3.2 : AVERAGE EMPLOYMENT (DAYS) OF CONSTRUCTION WORKERS BY AGE



ΔΙΑΓΡΑΜΜΑ III.3.3 : ΜΕΣΟ ΗΜΕΡΟΜΙΣΘΙΟ ΟΙΚΟΔΟΜΩΝ ΑΝΑ ΗΛΙΚΙΑ
 CHART III.3.3 : AVERAGE WAGE OF CONSTRUCTION WORKERS BY AGE

