

ΜΗΝΙΑΙΑ ΣΤΟΙΧΕΙΑ ΑΠΑΣΧΟΛΗΣΗΣ ΙΚΑ-ΕΤΑΜ ΙΑΝΟΥΑΡΙΟΥ 2009

Τα μεγέθη που αναφέρονται στους πίνακες, όπως αριθμός ασφαλισμένων, αριθμός επιχειρήσεων κλπ, αφορούν μόνο στα ελεγμένα στοιχεία και όχι στο σύνολο.

ΠΕΡΙΕΧΟΜΕΝΑ

Σελίδα

ΤΜΗΜΑ 0 : Συγκεντρωτικά στοιχεία

Πίνακας 0.1: ΚΟΙΝΕΣ ΕΠΙΧΕΙΡΗΣΕΙΣ ΚΑΙ ΟΙΚΟΔΟΜΟΤΕΧΝΙΚΑ ΕΡΓΑ – ΚΑΤΑΝΟΜΗ ΤΩΝ ΕΠΙΧΕΙΡΗΣΕΩΝ, ΤΗΣ ΑΠΑΣΧΟΛΗΣΗΣ ΚΑΙ ΤΟΥ ΗΜΕΡΟΜΙΣΘΙΟΥ ΤΩΝ ΑΣΦΑΛΙΣΜΕΝΩΝ ΑΝΑ ΤΥΠΟ ΕΠΙΧΕΙΡΗΣΗΣ - ΔΙΑΓΡΑΜΜΑΤΑ.....	2
Πίνακας 0.2: ΚΟΙΝΕΣ ΕΠΙΧΕΙΡΗΣΕΙΣ - ΚΑΤΑΝΟΜΗ ΤΗΣ ΑΠΑΣΧΟΛΗΣΗΣ, ΤΟΥ ΗΜΕΡΟΜΙΣΘΙΟΥ ΚΑΙ ΤΟΥ ΜΕΣΟΥ ΜΙΣΘΟΥ ΤΩΝ ΑΣΦΑΛΙΣΜΕΝΩΝ ΑΝΑ ΤΥΠΟ ΑΠΑΣΧΟΛΗΣΗΣ.....	3
Πίνακας 0.3: ΚΟΙΝΕΣ ΕΠΙΧΕΙΡΗΣΕΙΣ ΚΑΙ ΟΙΚΟΔΟΜΟΤΕΧΝΙΚΑ ΕΡΓΑ – ΚΑΤΑΝΟΜΗ ΑΣΦΑΛΙΣΜΕΝΩΝ ΑΝΑ ΥΠΗΚΟΟΤΗΤΑ.....	4
Πίνακας 0.4: ΚΟΙΝΕΣ ΕΠΙΧΕΙΡΗΣΕΙΣ ΚΑΙ ΟΙΚΟΔΟΜΟΤΕΧΝΙΚΑ ΕΡΓΑ – ΚΑΤΑΝΟΜΗ ΑΣΦΑΛΙΣΜΕΝΩΝ ΑΝΑ ΗΛΙΚΙΑ ΚΑΙ ΦΥΛΟ.....	5
Πίνακας 0.5: ΚΟΙΝΕΣ ΕΠΙΧΕΙΡΗΣΕΙΣ ΚΑΙ ΟΙΚΟΔΟΜΟΤΕΧΝΙΚΑ ΕΡΓΑ – ΚΑΤΑΝΟΜΗ ΑΣΦΑΛΙΣΜΕΝΩΝ ΑΝΑ ΟΙΚΟΝΟΜΙΚΗ ΔΡΑΣΤΗΡΙΟΤΗΤΑ ΚΑΙ ΥΠΗΚΟΟΤΗΤΑ.....	6
Πίνακας 0.6: ΚΟΙΝΕΣ ΕΠΙΧΕΙΡΗΣΕΙΣ ΚΑΙ ΟΙΚΟΔΟΜΟΤΕΧΝΙΚΑ ΕΡΓΑ – ΚΑΤΑΝΟΜΗ ΑΣΦΑΛΙΣΜΕΝΩΝ ΑΝΑ ΕΠΑΓΓΕΛΜΑ ΚΑΙ ΥΠΗΚΟΟΤΗΤΑ.....	7

ΤΜΗΜΑ Ι: Κοινές Επιχειρήσεις με 10 Μισθωτούς και Άνω

Πίνακας Ι.1: ΑΡΙΘΜΟΣ ΕΠΙΧΕΙΡΗΣΕΩΝ ΚΑΙ ΑΡΙΘΜΟΣ ΑΣΦΑΛΙΣΜΕΝΩΝ ΣΤΟ Ι.Κ.Α - ΔΙΑΓΡΑΜΜΑ	9
Πίνακας Ι.2: ΑΡΙΘΜΟΣ ΑΣΦΑΛΙΣΜΕΝΩΝ ΣΤΟ Ι.Κ.Α. ΚΑΤΑ ΤΥΠΟ ΑΠΑΣΧΟΛΗΣΗΣ, ΦΥΛΟ, ΜΕΣΗ ΑΠΑΣΧΟΛΗΣΗ ΚΑΙ ΜΕΣΟ ΗΜΕΡΟΜΙΣΘΙΟ - ΔΙΑΓΡΑΜΜΑΤΑ.....	10
Πίνακας Ι.3: ΑΡΙΘΜΟΣ ΑΣΦΑΛΙΣΜΕΝΩΝ, ΜΕΣΗ ΑΠΑΣΧΟΛΗΣΗ, ΜΕΣΟ ΗΜΕΡΟΜΙΣΘΙΟ ΚΑΤΑ ΟΙΚΟΝΟΜΙΚΗ ΔΡΑΣΤΗΡΙΟΤΗΤΑ ΕΡΓΟΔΟΤΗ ΚΑΙ ΦΥΛΟ ΓΙΑ ΠΛΗΡΗ ΑΠΑΣΧΟΛΗΣΗ.....	12-15
Πίνακας Ι.4: ΑΡΙΘΜΟΣ ΑΣΦΑΛΙΣΜΕΝΩΝ, ΜΕΣΗ ΑΠΑΣΧΟΛΗΣΗ, ΜΕΣΟ ΗΜΕΡΟΜΙΣΘΙΟ ΚΑΤΑ ΟΙΚΟΝΟΜΙΚΗ ΔΡΑΣΤΗΡΙΟΤΗΤΑ ΕΡΓΟΔΟΤΗ ΚΑΙ ΦΥΛΟ ΓΙΑ ΠΛΗΡΗ ΑΠΑΣΧΟΛΗΣΗ ΣΤΗ ΜΕΤΑΠΟΙΗΣΗ.....	16-18

ΤΜΗΜΑ ΙΙ: Κοινές Επιχειρήσεις με Λιγότερους από 10 Μισθωτούς

Πίνακας ΙΙ.1: ΑΡΙΘΜΟΣ ΕΠΙΧΕΙΡΗΣΕΩΝ ΚΑΙ ΑΡΙΘΜΟΣ ΑΣΦΑΛΙΣΜΕΝΩΝ ΣΤΟ Ι.Κ.Α - ΔΙΑΓΡΑΜΜΑ.....	20
Πίνακας ΙΙ.2: ΑΡΙΘΜΟΣ ΑΣΦΑΛΙΣΜΕΝΩΝ ΣΤΟ Ι.Κ.Α. ΚΑΤΑ ΤΥΠΟ ΑΠΑΣΧΟΛΗΣΗΣ, ΦΥΛΟ, ΜΕΣΗ ΑΠΑΣΧΟΛΗΣΗ ΚΑΙ ΜΕΣΟ ΗΜΕΡΟΜΙΣΘΙΟ - ΔΙΑΓΡΑΜΜΑΤΑ.....	21
Πίνακας ΙΙ.3: ΑΡΙΘΜΟΣ ΑΣΦΑΛΙΣΜΕΝΩΝ, ΜΕΣΗ ΑΠΑΣΧΟΛΗΣΗ, ΜΕΣΟ ΗΜΕΡΟΜΙΣΘΙΟ ΚΑΤΑ ΟΙΚΟΝΟΜΙΚΗ ΔΡΑΣΤΗΡΙΟΤΗΤΑ ΕΡΓΟΔΟΤΗ ΚΑΙ ΦΥΛΟ ΓΙΑ ΠΛΗΡΗ ΑΠΑΣΧΟΛΗΣΗ.....	23-26
Πίνακας ΙΙ.4: ΑΡΙΘΜΟΣ ΑΣΦΑΛΙΣΜΕΝΩΝ, ΜΕΣΗ ΑΠΑΣΧΟΛΗΣΗ, ΜΕΣΟ ΗΜΕΡΟΜΙΣΘΙΟ ΚΑΤΑ ΟΙΚΟΝΟΜΙΚΗ ΔΡΑΣΤΗΡΙΟΤΗΤΑ ΕΡΓΟΔΟΤΗ ΚΑΙ ΦΥΛΟ ΓΙΑ ΠΛΗΡΗ ΑΠΑΣΧΟΛΗΣΗ ΣΤΗ ΜΕΤΑΠΟΙΗΣΗ.....	27-29

ΤΜΗΜΑ ΙΙΙ : Οικοδομοτεχνικά Έργα - Οικοδόμοι

Πίνακας ΙΙΙ.1: ΓΕΩΓΡΑΦΙΚΗ ΚΑΤΑΝΟΜΗ ΕΡΓΩΝ ΚΑΙ ΟΙΚΟΔΟΜΩΝ - ΔΙΑΓΡΑΜΜΑΤΑ.....	31
Πίνακας ΙΙΙ.2: ΑΡΙΘΜΟΣ ΕΡΓΩΝ ΚΑΙ ΟΙΚΟΔΟΜΩΝ, ΜΕΣΗ ΑΠΑΣΧΟΛΗΣΗ, ΜΕΣΟ ΗΜΕΡΟΜΙΣΘΙΟ ΑΝΑ ΥΠΟΚΑΤΑΣΤΗΜΑ.....	33-41
Πίνακας ΙΙΙ.3: ΑΡΙΘΜΟΣ ΟΙΚΟΔΟΜΩΝ, ΜΕΣΗ ΑΠΑΣΧΟΛΗΣΗ, ΜΕΣΟ ΗΜΕΡΟΜΙΣΘΙΟ ΑΝΑ ΗΛΙΚΙΑ – ΔΙΑΓΡΑΜΜΑΤΑ.....	43

Τμήμα 0 : Συγκεντρωτικά Στοιχεία

ΙΑΝΟΥΑΡΙΟΣ 2009 / JANUARY 2009

ΠΙΝΑΚΑΣ 0.1: ΚΟΙΝΕΣ ΕΠΙΧΕΙΡΗΣΕΙΣ ΚΑΙ ΟΙΚΟΔΟΜΟΤΕΧΝΙΚΑ ΕΡΓΑ
ΚΑΤΑΝΟΜΗ ΤΩΝ ΕΠΙΧΕΙΡΗΣΕΩΝ, ΤΗΣ ΑΠΑΣΧΟΛΗΣΗΣ ΚΑΙ ΤΟΥ ΗΜΕΡΟΜΙΣΘΙΟΥ ΤΩΝ ΑΣΦΑΛΙΣΜΕΝΩΝ ΑΝΑ ΤΥΠΟ ΕΠΙΧΕΙΡΗΣΗΣ
TABLE 0.1 : ENTERPRISES & CONSTRUCTIONS

DISTRIBUTION OF ENTERPRISES, AVERAGE DAYS OF EMPLOYMENT PER MONTH , AVERAGE WAGE PER DAY BY TYPE OF ENTERPRISE

ΤΥΠΟΣ ΕΠΙΧΕΙΡΗΣΗΣ TYPE OF ENTERPRISE	Αριθμός Επιχειρήσεων & Οικοδομοτεχνικών Έργων Number of Enterprises & Constructions	Αριθμός Ασφαλισμένων Number of Insured Individuals			Μέση Απασχόληση Average days of Employment per month			Μέσο Ημερομίσθιο (Τακτικών Αποδοχών) Average Wage per day (Regular earnings only)		
		Άνδρες Males	Γυναίκες Females	Σύνολο Total	Άνδρες Males	Γυναίκες Females	Σύνολο Total	Άνδρες Males	Γυναίκες Females	Σύνολο Total
Κοινές Επιχειρήσεις - Enterprises	250.053	923.210	827.827	1.751.037	23,44	22,67	23,07	59,03	46,51	53,18
Οικοδομοτεχνικά Έργα - Constructions	37.139	117.465	1.777	119.242	12,42	12,01	12,41	66,96	60,50	66,87
Σύνολο Total	287.192	1.040.675	829.604	1.870.279	22,23	22,65	22,41	59,52	46,53	53,65

Παρατηρήσεις:

- 1) Ο αριθμός ασφαλισμένων είναι διακριτός και δεν είναι το σύνολο των ασφαλισμένων του ΙΚΑ-ΕΤΑΜ αλλά μόνο όσοι έχουν ενταχτεί στο σύστημα των ΑΠΔ και έχουν ελεγχθεί κατά την ημερομηνία επεξεργασίας των στοιχείων.
- 2) Η μέση απασχόληση και το μέσο ημερομίσθιο αναφέρονται για κάθε απασχόληση εργαζομένου χωρίς να περιλαμβάνουν το σύνολο των απασχολήσεων του σε περίπτωση πολλαπλών απασχολήσεων.
- 3) Στις τακτικές αποδοχές δεν περιλαμβάνονται τα bonus και οι υπερωρίες

Comments

- 1) The number of insured individuals is distinct and does not refer to the total population insured by IKA-ETAM but to those individuals which are insured through the DPS (Detailed Periodical Statements) system and have been checked by the data processing date
- 2) Average days of employment per month and average wage per day do not refer to distinct individuals as for those with more than one employment, days and salary are not aggregated.
- 3) Regular earnings exclude bonuses and overtime

ΙΑΝΟΥΑΡΙΟΣ 2009 / JANUARY 2009

ΠΙΝΑΚΑΣ 0.2 : ΚΟΙΝΕΣ ΕΠΙΧΕΙΡΗΣΕΙΣ

ΚΑΤΑΝΟΜΗ ΤΗΣ ΑΠΑΣΧΟΛΗΣΗΣ, ΤΟΥ ΗΜΕΡΟΜΙΣΘΙΟΥ ΚΑΙ ΤΟΥ ΜΕΣΟΥ ΜΙΣΘΟΥ ΤΩΝ ΑΣΦΑΛΙΣΜΕΝΩΝ ΑΝΑ ΤΥΠΟ ΑΠΑΣΧΟΛΗΣΗΣ

TABLE 0.2 : REGULAR ENTERPRISES

DISTRIBUTION OF EMPLOYMENT, AVERAGE WAGE PER DIEM, AND AVERAGE SALARY OF THE INSURED INDIVIDUALS BY TYPE OF EMPLOYMENT

		ΙΑΝΟΥΑΡΙΟΣ 2009 / JANUARY 2009					
	ΤΥΠΟΣ ΑΠΑΣΧΟΛΗΣΗΣ	ΦΥΛΟ	ΑΝΔΡΕΣ MEN	ΓΥΝΑΙΚΕΣ WOMEN	ΣΥΝΟΛΟ TOTAL	SEX	TYPE OF EMPLOYMENT
ΣΥΝΟΛΟ ΚΟΙΝΩΝ ΕΠΙΧΕΙΡΗΣΕΩΝ	ΠΛΗΡΗΣ ΑΠΑΣΧΟΛΗΣΗ	ΑΡΙΘΜΟΣ ΑΣΦΑΛΙΣΜΕΝΩΝ	842.409	656.162	1.498.571	NUMBER OF INSURED INDIVIDUALS	FULL TIME
		ΜΕΣΗ ΑΠΑΣΧΟΛΗΣΗ	24,16	24,05	24,11	AVERAGE EMPLOYMENT	
		ΜΕΣΟ ΗΜΕΡΟΜΙΣΘΙΟ	61,46	50,95	56,87	AVERAGE WAGE	
		ΜΕΣΟΣ ΜΙΣΘΟΣ	1484,84	1225,20	1371,16	AVERAGE SALARY	
	ΜΕΡΙΚΗ ΑΠΑΣΧΟΛΗΣΗ	ΑΡΙΘΜΟΣ ΑΣΦΑΛΙΣΜΕΝΩΝ	103.352	201.654	305.006	NUMBER OF INSURED INDIVIDUALS	PART TIME
		ΜΕΣΗ ΑΠΑΣΧΟΛΗΣΗ	17,66	18,21	18,02	AVERAGE EMPLOYMENT	
		ΜΕΣΟ ΗΜΕΡΟΜΙΣΘΙΟ	32,90	27,90	29,56	AVERAGE WAGE	
		ΜΕΣΟΣ ΜΙΣΘΟΣ	580,90	508,01	532,71	AVERAGE SALARY	
	ΣΥΝΟΛΟ*	ΑΡΙΘΜΟΣ ΑΣΦΑΛΙΣΜΕΝΩΝ	950.121	862.272	1.812.393	NUMBER OF INSURED INDIVIDUALS	TOTAL
		ΜΕΣΗ ΑΠΑΣΧΟΛΗΣΗ	23,44	22,67	23,07	AVERAGE EMPLOYMENT	
		ΜΕΣΟ ΗΜΕΡΟΜΙΣΘΙΟ	59,03	46,51	53,18	AVERAGE WAGE	
		ΜΕΣΟΣ ΜΙΣΘΟΣ	1383,56	1054,47	1226,99	AVERAGE SALARY	

(1) Ο αριθμός των ασφαλισμένων δεν είναι διακριτός, επειδή ο ίδιος ασφαλισμένος μπορεί να μετρηθεί τόσες φορές όσοι είναι και οι εργοδότες του.

(1) The number of insured individuals is not distinct, because the same person can be counted as many times as many employers it has.

(2) Ως ασφαλισμένοι με "πλήρη απασχόληση" έχει ληφθεί ο αριθμός των ασφαλισμένων του ΙΚΑ-ΕΤΑΜ που εργάζονται με πλήρες ωράριο ανεξάρτητα από τον αριθμό των ημερών εβδομαδιαίως, αλλιώς θεωρούνται ως εργαζόμενοι με "μερική απασχόληση"

(2) Full-time employees refer to number of individuals insured by IKA-ETAM who work full-time regardless of the number of working days per week, in any other case, they are considered part-time employees.

(3) Στο " ΣΥΝΟΛΟ* " περιλαμβάνονται οι μισθωτοί με πλήρη και μερική απασχόληση καθώς και εκείνοι για τους οποίους δεν έχει δηλωθεί ή είναι λάθος ο τύπος της απασχόλησης

(3) As "TOTAL" we consider all employees with full or part time employment and even those for which no type of employment has been declared or it is wrong.

ΙΑΝΟΥΑΡΙΟΣ 2009 / JANUARY 2009

ΠΙΝΑΚΑΣ 0.3 : ΚΟΙΝΕΣ ΕΠΙΧΕΙΡΗΣΕΙΣ ΚΑΙ ΟΙΚΟΔΟΜΟΤΕΧΝΙΚΑ ΕΡΓΑ
ΚΑΤΑΝΟΜΗ ΑΣΦΑΛΙΣΜΕΝΩΝ ΑΝΑ ΥΠΗΚΟΟΤΗΤΑ
TABLE 0.3 : ENTERPRISES & CONSTRUCTIONS
DISTRIBUTION OF INSURED POPULATION BY NATIONALITY

Υπηκοότητα Nationality	Αριθμός Ασφαλισμένων σε Κοινές Επιχειρήσεις (1)				Αριθμός Ασφαλισμένων σε Οικοδομοτεχνικά Έργα ⁽¹⁾				Σύνολο Ασφαλισμένων ⁽¹⁾			
	Number of Insured Individuals in Enterprises ⁽¹⁾				Number of Insured Individuals in Constructions ⁽¹⁾				Total Insured Population ⁽¹⁾			
	Άνδρες Males	Γυναίκες Females	Σύνολο Total	%	Άνδρες Males	Γυναίκες Females	Σύνολο Total	%	Άνδρες Males	Γυναίκες Females	Σύνολο Total	%
Ελλάδα - Greece	815.385	758.454	1.573.839	89,88	61.369	1.234	62.603	52,50	876.754	759.688	1.636.442	87,50
Αλβανία - Albania	51.945	30.569	82.514	4,71	40.623	369	40.992	34,38	92.568	30.938	123.506	6,60
Ρωσία - Russia	5.062	8.740	13.802	0,79	1.678	36	1.714	1,44	6.740	8.776	15.516	0,83
Πακιστάν - Pakistan	12.133	44	12.177	0,70	1.145	3	1.148	0,96	13.278	47	13.325	0,71
Βουλγαρία - Bulgaria	4.148	6.491	10.639	0,61	1.042	15	1.057	0,89	5.190	6.506	11.696	0,63
Ρουμανία - Romania	4.491	3.749	8.240	0,47	4.024	48	4.072	3,41	8.515	3.797	12.312	0,66
Ινδία - India	4.707	116	4.823	0,28	264	0	264	0,22	4.971	116	5.087	0,27
Φιλιππίνες - Philippines	1.282	3.031	4.313	0,25	11	0	11	0,01	1.293	3.031	4.324	0,23
Μπαγκλαντές - Bangladesh	4.162	28	4.190	0,24	54	0	54	0,05	4.216	28	4.244	0,23
Γεωργία - Georgia	1.655	2.065	3.720	0,21	804	10	814	0,68	2.459	2.075	4.534	0,24
Πολωνία - Poland	1.426	1.882	3.308	0,19	1.083	22	1.105	0,93	2.509	1.904	4.413	0,24
Ουκρανία - Ukraine	681	2.061	2.742	0,16	197	6	203	0,17	878	2.067	2.945	0,16
Αίγυπτος - Egypt	2.250	149	2.399	0,14	1.884	6	1.890	1,59	4.134	155	4.289	0,23
Κύπρος - Cyprus	1.121	1.115	2.236	0,13	6	0	6	0,01	1.127	1.115	2.242	0,12
Βρετανία - United Kingdom	713	780	1.493	0,09	13	0	13	0,01	726	780	1.506	0,08
Μολδαβία - Moldavia	578	905	1.483	0,08	314	2	316	0,27	892	907	1.799	0,10
Συρία - Syria	1.184	75	1.259	0,07	1.777	8	1.785	1,50	2.961	83	3.044	0,16
Κίνα - China	714	449	1.163	0,07	0	0	0	0,00	714	449	1.163	0,06
Γερμανία - Germany	469	670	1.139	0,07	8	0	8	0,01	477	670	1.147	0,06
Ιράκ - Iraq	1.047	73	1.120	0,06	282	0	282	0,24	1.329	73	1.402	0,07
Σερβία - Serbia	518	588	1.106	0,06	77	2	79	0,07	595	590	1.185	0,06
Αρμενία - Armenia	526	573	1.099	0,06	141	2	143	0,12	667	575	1.242	0,07
Ιταλία - Italy	477	392	869	0,05	6	1	7	0,01	483	393	876	0,05
Γαλλία - France	434	376	810	0,05	3	0	3	0,00	437	376	813	0,04
Τουρκία - Turkey	529	270	799	0,05	92	0	92	0,08	621	270	891	0,05
Αφγανιστάν - Afghanistan	621	6	627	0,04	217	0	217	0,18	838	6	844	0,05
Αιθιοπία - Aithiopia	212	342	554	0,03	8	0	8	0,01	220	342	562	0,03
Σρι Λάνκα - Sri Lanka	307	229	536	0,03	5	0	5	0,00	312	229	541	0,03
Λοιπές - Others	4.433	3.605	8.038	0,46	338	13	351	0,29	4.771	3.618	8.389	0,45
ΣΥΝΟΛΟ ΑΛΛΟΔΑΠΩΝ	107.825	69.373	177.198	10,12	56.096	543	56.639	47,50	163.921	69.916	233.837	12,50
ΣΥΝΟΛΑ / TOTAL	923.210	827.827	1.751.037	100	117.465	1.777	119.242	100	1.040.675	829.604	1.870.279	100

(1) Ο αριθμός των ασφαλισμένων είναι διακριτός. (1) The number of insured individuals is distinct

ΙΑΝΟΥΑΡΙΟΣ 2009 / JANUARY 2009
ΠΙΝΑΚΑΣ 0.4 : ΚΟΙΝΕΣ ΕΠΙΧΕΙΡΗΣΕΙΣ ΚΑΙ ΟΙΚΟΔΟΜΟΤΕΧΝΙΚΑ ΕΡΓΑ
ΚΑΤΑΝΟΜΗ ΑΣΦΑΛΙΣΜΕΝΩΝ ΑΝΑ ΗΛΙΚΙΑ ΚΑΙ ΦΥΛΟ
TABLE 0.4 : ENTERPRISES & CONSTRUCTIONS
DISTRIBUTION OF INSURED POPULATION BY AGE AND SEX

Ηλικία Age	Αριθμός Ασφαλισμένων σε Κοινές Επιχειρήσεις ⁽¹⁾ Number of Insured Individuals in Enterprises ⁽¹⁾				Αριθμός Ασφαλισμένων σε Οικοδομοτεχνικά Έργα ⁽¹⁾ Number of Insured Individuals in Constructions ⁽¹⁾				Σύνολο Ασφαλισμένων ⁽¹⁾ Total Insured Population ⁽¹⁾			
	Άνδρες Males	Γυναίκες Females	Σύνολο Total	%	Άνδρες Males	Γυναίκες Females	Σύνολο Total	%	Άνδρες Males	Γυναίκες Females	Σύνολο Total	%
Άγνωστη Unknown	154	78	232	0,01	10	3	13	0,01	164	81	245	0,01
<= 14	11	3	14	0,00	3	0	3	0,00	14	3	17	0,00
15-19	11.391	10.537	21.928	1,25	1.017	7	1.024	0,86	12.408	10.544	22.952	1,23
20-24	74.783	85.326	160.109	9,14	7.465	105	7.570	6,35	82.248	85.431	167.679	8,97
25-29	150.642	160.560	311.202	17,77	15.767	250	16.017	13,43	166.409	160.810	327.219	17,50
30-34	160.285	151.229	311.514	17,79	18.759	294	19.053	15,98	179.044	151.523	330.567	17,67
35-39	148.186	131.701	279.887	15,98	18.201	329	18.530	15,54	166.387	132.030	298.417	15,96
40-44	124.069	107.700	231.769	13,24	16.763	267	17.030	14,28	140.832	107.967	248.799	13,30
45-49	96.708	83.288	179.996	10,28	14.201	226	14.427	12,10	110.909	83.514	194.423	10,40
50-54	81.939	59.752	141.691	8,09	13.045	178	13.223	11,09	94.984	59.930	154.914	8,28
55-59	53.600	27.136	80.736	4,61	9.808	93	9.901	8,30	63.408	27.229	90.637	4,85
60-64	17.671	8.497	26.168	1,49	2.088	19	2.107	1,77	19.759	8.516	28.275	1,51
65-69	2.894	1.587	4.481	0,26	285	2	287	0,24	3.179	1.589	4.768	0,25
>=70	877	433	1.310	0,07	53	4	57	0,05	930	437	1.367	0,07
Σύνολο Total	923.210	827.827	1.751.037	100,0	117.465	1.777	119.242	100,0	1.040.675	829.604	1.870.279	100,0

⁽¹⁾ Ο αριθμός των ασφαλισμένων είναι διακριτός

⁽¹⁾ The number of insured individuals is distinct

ΙΑΝΟΥΑΡΙΟΣ 2009 / JANUARY 2009

ΠΙΝΑΚΑΣ 0.5 : ΚΟΙΝΕΣ ΕΠΙΧΕΙΡΗΣΕΙΣ ΚΑΙ ΟΙΚΟΔΟΜΟΤΕΧΝΙΚΑ ΕΡΓΑ
ΚΑΤΑΝΟΜΗ ΑΣΦΑΛΙΣΜΕΝΩΝ* ΑΝΑ ΟΙΚΟΝΟΜΙΚΗ ΔΡΑΣΤΗΡΙΟΤΗΤΑ ΚΑΙ ΥΠΗΚΟΟΤΗΤΑ
TABLE 0.5 : ENTERPRISES & CONSTRUCTIONS
DISTRIBUTION OF INSURED POPULATION BY ECONOMIC ACTIVITY & NATIONALITY

Οικονομική δραστηριότητα		Ελλάδα Greece	%	Χώρες Ε.Ε. EU Countries	%	Αλβανία Albania	%	Υπόλοιποι Others	%	Σύνολο Total	%		Economic activity
Γεωργία, κτηνοτροφία, θήρα και σ.β.δ.	A	5.006	0,31	66	0,18	488	0,40	227	0,31	5.787	0,31	A	Agriculture, hunting and related service activities
Αλιεία	B	2.041	0,12	48	0,13	76	0,06	89	0,12	2.254	0,12	B	Fishing
Ορυχεία και Λατομεία	Γ	6.472	0,40	83	0,22	276	0,22	161	0,22	6.992	0,37	Γ	Mining & quarrying
Μεταποιητικές Βιομηχανίες	Δ	290.299	17,74	6.573	17,77	21.973	17,79	19.882	27,11	338.727	18,11	Δ	Manufacturing
Παροχή ηλ. ρεύματος φυσικού αερίου και νερού	E	13.991	0,85	29	0,08	83	0,07	52	0,07	14.155	0,76	E	Electricity, gas and water supply
Κατασκευές	ΣΤ	119.953	7,33	8.249	22,30	48.644	39,39	12.000	16,36	188.846	10,10	ΣΤ	Constructions
Χονδρικό και Λιανικό εμπόριο	Z	400.675	24,48	5.701	15,41	19.463	15,76	13.834	18,86	439.673	23,51	Z	Wholesale & retail trade
Ξενοδοχεία και Εσπιατόρια	H	96.729	5,91	5.219	14,11	14.337	11,61	9.288	12,67	125.573	6,71	H	Hotels & restaurants
Μεταφορές, αποθήκευση και επικοινωνίες	Θ	118.689	7,25	1.446	3,91	2.647	2,14	2.314	3,16	125.096	6,69	Θ	Transport storage & communications
Ενδιάμεσοι χρηματοπιστωτικοί οργανισμοί	I	72.331	4,42	414	1,12	320	0,26	210	0,29	73.275	3,92	I	Financial intermedation
Διαχείριση ακίνητης περιουσίας	K	132.504	8,10	3.072	8,30	6.234	5,05	4.070	5,55	145.880	7,80	K	Real estate, renting and business activities
Δημόσια διοίκηση και άμυνα	Λ	68.076	4,16	170	0,46	314	0,25	198	0,27	68.758	3,68	Λ	Public administration & defence, compulsory social security
Εκπαίδευση	M	111.883	6,84	1.495	4,04	1.013	0,82	814	1,11	115.205	6,16	M	Education
Υγεία και κοινωνική μέριμνα	N	85.362	5,22	850	2,30	1.518	1,23	834	1,14	88.564	4,74	N	Health & social work
Άλλες δραστηριότητες	Ξ	95.684	5,85	1.311	3,54	3.619	2,93	2.189	2,98	102.803	5,50	Ξ	Other community, social and personal service activities
Ιδιωτικά νοικοκυριά	O	4.275	0,26	1.958	5,29	1.931	1,56	6.535	8,91	14.699	0,79	O	Private households with employed persons
Επερρόδιοι οργανισμοί	Π	1.119	0,07	75	0,20	16	0,01	78	0,11	1.288	0,07	Π	Extra territorial organizations & bodies
Άγνωστο		11.353	0,69	238	0,64	554	0,45	559	0,76	12.704	0,68		Unknown
Σύνολο		1.636.442	100,00	36.997	100,00	123.506	100,00	73.334	100,00	1.870.279	100,00		Total

* Ο αριθμός των ασφαλισμένων είναι διακριτός

* The number of insured individuals is distinct

ΠΑΡΑΤΗΡΗΣΕΙΣ_ ΟΣ ΠΡΟΣ ΤΗΝ ΟΙΚΟΝΟΜΙΚΗ ΔΡΑΣΤΗΡΙΟΤΗΤΑ ΕΡΓΟΔΟΤΗ

1. Στο Σύνολο των ασφαλισμένων, ποσοστό 23,51%, απασχολείται στο χονδρ. & λιαν. εμπόριο και 18,11% στις μεταποιητικές βιομηχανίες
2. Στους Έλληνες, ποσοστό 24,48% απασχολείται στο χονδρικό & λιανικό εμπόριο και 17,74% στις μεταποιητικές βιομηχανίες
3. Στους υπηκόους των άλλων χωρών της Ε.Ε., ποσοστό 22,30% απασχολείται στις κατασκευές και 17,77% στις μεταποιητικές βιομηχανίες .
4. Στους Αλβανούς, ποσοστό 39,39% απασχολείται στις κατασκευές και 17,79% στις μεταποιητικές βιομηχανίες.
5. Στους υπόλοιπους αλλοδαπούς εργαζόμενους, ποσοστό 27,11% απασχολείται στις μεταποιητικές βιομηχανίες και 18,86% στις χονδρικό και λιανικό εμπόριο.

COMMENTS ON EMPLOYER'S ECONOMIC ACTIVITY

- 1) 23,51% of Insured Population is employed in 'Wholesale & retail trade' and 18,11% in 'Manufacturing'
- 2) 24,48% of Insured Greeks is employed in 'Wholesale & retail trade', 17,74% in 'Manufacturing'
- 3) 22,30% of insured EU citizens is employed in 'Constructions', 17,77% in 'Manufacturing'
- 4) 39,39% of insured Albanians is employed in 'Constructions' and 17,79% in 'Manufacturing'
- 5) 27,11% of the insured foreigner workers is employed in 'Manufacturing' and 18,86% in 'Wholesale & retail trade'

ΙΑΝΟΥΑΡΙΟΣ 2009 / JANUARY 2009
ΠΙΝΑΚΑΣ 0.6 : ΚΟΙΝΕΣ ΕΠΙΧΕΙΡΗΣΕΙΣ ΚΑΙ ΟΙΚΟΔΟΜΟΤΕΧΝΙΚΑ ΕΡΓΑ
ΚΑΤΑΝΟΜΗ ΑΣΦΑΛΙΣΜΕΝΩΝ ΑΝΑ ΕΠΑΓΓΕΛΜΑ ΚΑΙ ΥΠΗΚΟΟΤΗΤΑ
TABLE 0.6 : ENTERPRISES & CONSTRUCTIONS
DISTRIBUTION OF INSURED POPULATION BY OCCUPATION & NATIONALITY

Επάγγελμα		Ελλάδα Greece	%	Χώρες Ε.Ε. EU Countries	%	Αλβανία Albania	%	Υπόλοιποι Others	%	Σύνολο Total	%		OCCUPATION
Μέλη των βουλευομένων σωμάτων και ανώτερα διοικητικά στελέχη της Δημόσιας Διοίκησης και των οργανισμών ειδικών συμφερόντων	1	11.485	0,70	236	0,64	25	0,02	107	0,15	11.853	0,63	1	Legislators and senior officials
Πρόσωπα που ασκούν επιστημονικά, καλλιτεχνικά και συναφή επαγγέλματα	2	170.267	10,40	2.096	5,67	734	0,59	865	1,18	173.962	9,30	2	Scientific, artistic and related professions
Τεχνολόγοι, τεχνικοί βοηθοί και ασκούντες επαγγέλματα	3	167.953	10,26	1.222	3,30	1.721	1,39	1.253	1,71	172.149	9,20	3	Physical and engineering science associate professionals
Υπάλληλοι γραφείου και ασε	4	448.713	27,42	4.681	12,65	5.981	4,84	5.291	7,21	464.666	24,84	4	Office clerks
Απασχολούμενοι στην παροχή υπηρεσιών και πωλητές σε καταστήματα και υπαίθριες αγορές	5	271.180	16,57	5.675	15,34	17.776	14,39	9.779	13,33	304.410	16,28	5	Provision of services, and Salespersons in stores and outdoor markets
Ειδικευμένοι γεωργοί, κτηνοτρόφοι, δασοκόμοι και αλιείς	6	8.950	0,55	74	0,20	496	0,40	231	0,31	9.751	0,52	6	Specialized farmers, foresters, fishermen and cattlemans
Ειδικευμένοι τεχνίτες και ασε	7	140.088	8,56	3.050	8,24	12.869	10,42	8.219	11,21	164.226	8,78	7	Skilled laborers
Χειριστές σταθερών βιομηχανικών εγκαταστάσεων, μηχανημάτων και εξοπλισμού και συναρμολογητές	8	156.770	9,58	2.442	6,60	8.559	6,93	5.078	6,92	172.849	9,24	8	Stationery-plant and related operators
Ανεπίδοκτοι εργάτες, χειρώνακτες και μικροεπαγγελματίες	9	252.778	15,45	17.391	47,01	74.908	60,65	42.203	57,55	387.280	20,71	9	Unskilled laborers, manual laborers and small professionals
Ένοπλες δυνάμεις	0	653	0,04	1	0,00	2	0,00	0	0,00	656	0,04	0	Armed forces
Άγνωστο		7.605	0,46	129	0,35	435	0,35	308	0,42	8.477	0,45		Unknown
Σύνολο		1.636.442	100,00	36.997	100,00	123.506	100,00	73.334	100,00	1.870.279	100,00		Total

* Ο αριθμός των ασφαλισμένων είναι διακριτός

* The number of insured individuals is distinct

ΠΑΡΑΤΗΡΗΣΕΙΣ ΩΣ ΠΡΟΣ ΤΗ ΚΑΤΑΝΟΜΗ ΕΠΑΓΓΕΛΜΑΤΩΝ

1. Στο Σύνολο των ασφαλισμένων οι υπάλληλοι γραφείου είναι 24,84% & οι ανεπίδοκτοι εργάτες είναι 20,71% .
2. Στους Έλληνες ασφαλισμένους, οι υπάλληλοι γραφείου είναι 27,42% & οι απασχολούμενοι στην παροχή υπηρεσιών και πωλητές σε καταστήματα και υπαίθριες αγορές είναι 16,57%.
3. Στους Υπηκόους των άλλων χωρών της Ε.Ε., οι ανεπίδοκτοι εργάτες είναι 47,01% και οι απασχολούμενοι στην παροχή υπηρεσιών και πωλητές σε καταστήματα και υπαίθριες αγορές είναι 15,34%.
4. Στους Αλβανούς, οι ανεπίδοκτοι εργάτες είναι 60,65% και οι απασχολούμενοι στην παροχή υπηρεσιών και πωλητές σε καταστήματα και υπαίθριες αγορές είναι 14,39%.
5. Στους Υπόλοιπους αλλοδαπούς, οι ανεπίδοκτοι εργάτες είναι 57,55% & οι απασχολούμενοι στην παροχή υπηρεσιών και πωλητές σε καταστήματα και υπαίθριες αγορές είναι 13,33%.

COMMENTS ON OCCUPATION DISTRIBUTION

- 1) 24,84% of Insured Population is employed as 'Office clerks' and 20,71% as 'Unskilled laborers, manual laborers and small professionals' .
- 2) 27,42% of insured Greeks is employed as 'Office clerks' and 16,57% as 'Provision of services, and Salespersons in stores and outdoor markets' .
- 3) 47,01% of insured EU citizens is employed as 'Unskilled laborers' and 15,34% as 'Provision of services, and Salespersons in stores and outdoor markets' .
- 4) 60,65% of insured Albanians individuals is employed as 'Unskilled laborers' and 14,39% as 'Provision of services and Salespersons in stores and outdoor markets' .
- 5) 57,55% of insured Foreigner workers is employed as 'Unskilled laborers' and 13,33% as 'Provision of services, and Salespersons in stores and outdoor markets' .

***Τμήμα Ι : Κοινές Επιχειρήσεις με 10
μισθωτούς και άνω***

**ΠΙΝΑΚΑΣ Ι.1 : ΚΟΙΝΕΣ ΕΠΙΧΕΙΡΗΣΕΙΣ ΜΕ 10 ΜΙΣΘΩΤΟΥΣ ΚΑΙ ΑΝΩ
ΑΡΙΘΜΟΣ ΕΠΙΧΕΙΡΗΣΕΩΝ ΚΑΙ ΑΡΙΘΜΟΣ ΑΣΦΑΛΙΣΜΕΝΩΝ
TABLE I.1 : ENTERPRISES WITH 10 OR MORE EMPLOYEES
NUMBER OF ENTERPRISES & NUMBER OF INSURED INDIVIDUALS**

Αρ. Επιχειρήσεων ⁽¹⁾ No of Enterprises ⁽¹⁾	Αριθμός Ασφαλισμένων ⁽²⁾ Number of Insured Individuals ⁽²⁾		
	Ανδρες Males	Γυναίκες Females	Σύνολο Total
27.472	679.818	589.985	1.269.803

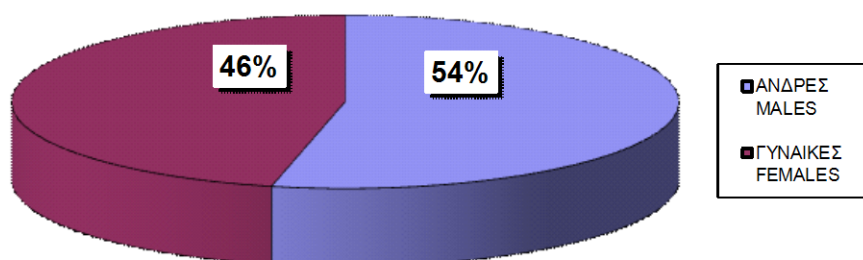
⁽¹⁾ Ως αριθμός επιχειρήσεων έχει ληφθεί ο αριθμός των εδρών των επιχειρήσεων (διακριτοί Αρ.Μητρ.Εργοδότη).

⁽²⁾ Ο αριθμός ασφαλισμένων αφορά τους διακριτούς ασφαλισμένους, δηλ. αν ένας ασφαλισμένος απασχολείται σε περισσότερους από έναν εργοδότη, προσμετράται μία μόνο φορά.

⁽¹⁾ The number of enterprises refers to the number of companies' head offices ; (different Employer Registration Numbers)

⁽²⁾ The number of insured individuals is distinct, i.e. if an employee is employed to more than one employers he is counted once.

**ΔΙΑΓΡΑΜΜΑ Ι.1.1 : ΚΑΤΑΝΟΜΗ ΑΝΔΡΩΝ ΚΑΙ ΓΥΝΑΙΚΩΝ ΕΠΙ ΤΟΥ
ΣΥΝΟΛΟ ΔΙΑΚΡΙΤΩΝ ΑΣΦΑΛΙΣΜΕΝΩΝ
CHART I.1.1 : DISTRIBUTION OF INSURED POPULATION ⁽²⁾
BY SEX**



ΙΑΝΟΥΑΡΙΟΣ 2009 / JANARY 2009

ΠΙΝΑΚΑΣ Ι.2 : ΚΟΙΝΕΣ ΕΠΙΧΕΙΡΗΣΕΙΣ ΜΕ 10 ΜΙΣΘΩΤΟΥΣ ΚΑΙ ΑΝΩ
ΑΡΙΘΜΟΣ ΑΣΦΑΛΙΣΜΕΝΩΝ ΣΤΟ ΙΚΑ-ΕΤΑΜ ΚΑΤΑ ΤΥΠΟ ΑΠΑΣΧΟΛΗΣΗΣ, ΦΥΛΟ, ΜΕΣΗ ΑΠΑΣΧΟΛΗΣΗ ΚΑΙ ΜΕΣΟ ΗΜΕΡΟΜΙΣΘΙΟ
TABLE I.2 : ENTERPRISES WITH 10 OR MORE EMPLOYEES
INSURED INDIVIDUALS, AVERAGE EMPLOYMENT (DAYS) & AVERAGE WAGE BY SEX & TYPE OF EMPLOYMENT (FULL/PART - TIME)

Τύπος Απασχόλησης Employment Type	Φύλο Sex	Αριθμός Ασφαλισμένων ⁽¹⁾ Number of Insured Individuals ⁽¹⁾	Ημέρες Εργασίας Working Days	Αποδοχές (Τακτικές) Salaries	Μέση Απασχόληση Average Employment (Days)	Μέσο Ημερομίσθιο (Τακτικών Αποδοχών) Average Wage	Μέσες Μηνιαίες Τακτικές Αποδοχές Average Monthly Salary
Πλήρης Απασχόληση ⁽²⁾ Full Time ⁽²⁾	Άνδρες Males	633.818	15.478.370	1.035.648.302,76	24,42	66,91	1633,98
	Γυναίκες Females	481.424	11.676.872	639.291.114,65	24,25	54,75	1327,92
	Σύνολο Total	1.115.242	27.155.242	1.674.939.417,41	24,35	61,68	1501,86
Μερική Απασχόληση ⁽²⁾ Part Time ⁽²⁾	Άνδρες Males	61.743	1.047.415	39.802.573,52	16,96	38,00	644,65
	Γυναίκες Females	127.167	2.285.630	68.878.576,72	17,97	30,14	541,64
	Σύνολο Total	188.910	3.333.045	108.681.150,24	17,64	32,61	575,31
Σύνολο Total	Άνδρες Males	696.883	16.555.800	1.076.805.587,82	23,76	65,04	1545,17
	Γυναίκες Females	609.329	13.980.944	708.920.738,07	22,94	50,71	1163,44
	Σύνολο Total	1.306.212	30.536.744	1.785.726.325,89	23,38	58,48	1367,10

⁽¹⁾ Ο αριθμός των ασφαλισμένων δεν είναι διακριτός, επειδή ο ίδιος ασφαλισμένος μπορεί να μετρηθεί τόσες φορές όσοι είναι και οι εργοδότες του

⁽²⁾ Ως ασφαλισμένοι με "πλήρη απασχόληση" έχει ληφθεί ο αριθμός των ασφαλισμένων του ΙΚΑ που εργάζονται με πλήρες ωράριο ανεξάρτητα από τον αριθμό των ημερών εβδομαδιαίως, άλλως θεωρούνται ως εργαζόμενοι με "μερική απασχόληση"

ΠΑΡΑΤΗΡΗΣΕΙΣ:

1. Από τα στοιχεία του παραπάνω πίνακα προκύπτει ότι από τους εργαζόμενους με πλήρες ωράριο το 56,83% είναι άνδρες, ενώ από τους εργαζόμενους με μειωμένο ωράριο το 67,32% είναι γυναίκες.

2. Από τα παραπάνω στοιχεία προκύπτει ότι το ημερομίσθιο από τακτικές αποδοχές των γυναικών για την απασχόληση με πλήρες ωράριο είναι το 81,82% του αντίστοιχου ημερομισθίου των ανδρών, ενώ για την απασχόληση με μειωμένο ωράριο είναι το 79,30%.

3. Στο " ΣΥΝΟΛΟ * " περιλαμβάνονται οι μισθωτοί με πλήρη και μερική απασχόληση καθώς και εκείνοι για τους οποίους δεν έχει δηλωθεί ή είναι λάθος ο τύπος της απασχόλησης

⁽¹⁾ The number of insured individuals is not distinct, therefore a person is counted as many times as his employers

⁽²⁾ Full time employees are those who work full time regardless of the number of working days per week, in any other case, they are considered as part time employees

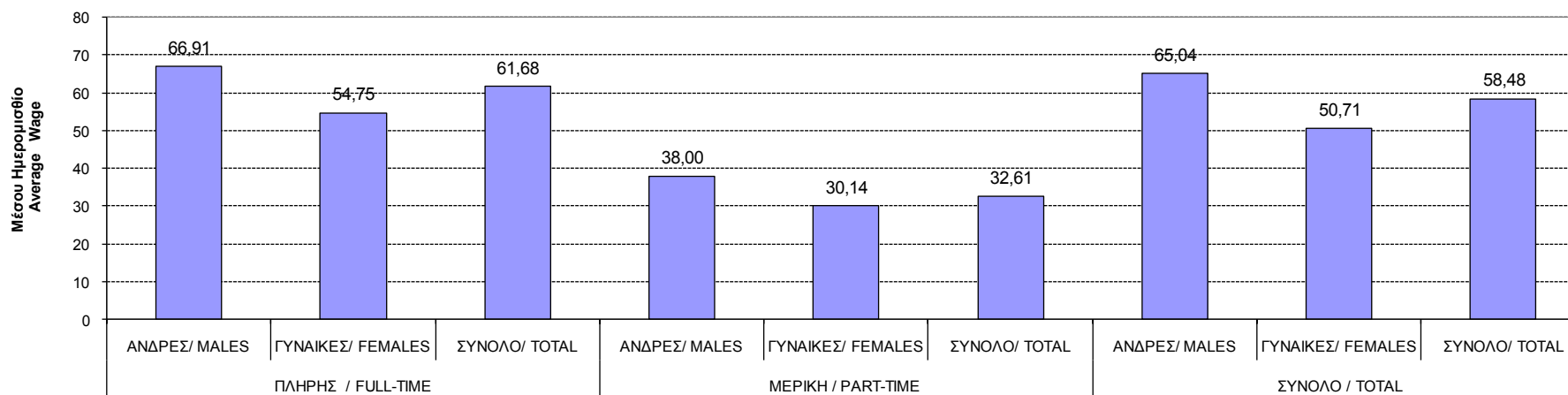
COMMENTS:

1. From the above table we conclude that 56,83% of the employees with full-time employment are males and from those with part-time employment 67,32% are females

2. The average wage per day (excluding bonuses/overtimes/leave benefits) earned by women employed full time is 81,82% of the average wage per day earned by men, while in part-time employment this comes to 80,1179,30%

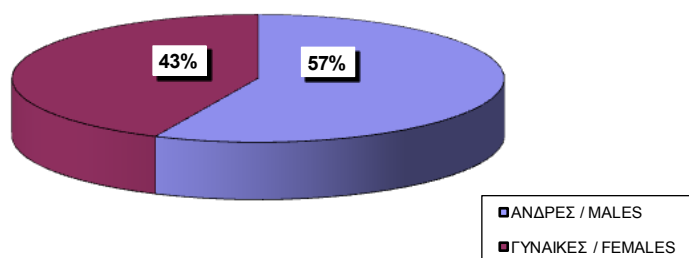
3. The "TOTAL" includes all salaried employees with full or part time employment and those with missing or incorrect type of employment

ΔΙΑΓΡΑΜΜΑ Ι.2.1 : ΜΕΣΟ ΗΜΕΡΟΜΙΣΘΙΟ (ΤΑΚΤΙΚΩΝ ΑΠΟΔΟΧΩΝ)
CHART I.1.2 : AVERAGE WAGE (EXCLUDING BONUSES, LEAVE BENEFITS)

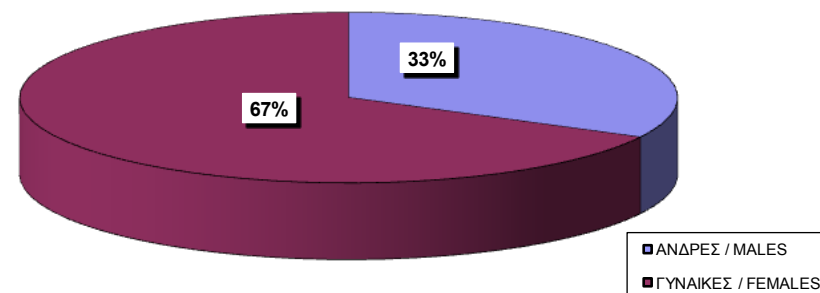


Τύπος Απασχόλησης και Φύλο / Type of Employment & Sex

ΔΙΑΓΡΑΜΜΑ Ι.2.2 : ΠΛΗΡΗΣ ΑΠΑΣΧΟΛΗΣΗ
CHART I.2.2 : FULL-TIME EMPLOYMENT



ΔΙΑΓΡΑΜΜΑ Ι.2.3 : ΜΕΡΙΚΗ ΑΠΑΣΧΟΛΗΣΗ
CHART I.2.3 : PART-TIME EMPLOYMENT



ΠΙΝΑΚΑΣ Ι.3 : ΚΟΙΝΕΣ ΕΠΙΧΕΙΡΗΣΕΙΣ ΜΕ 10 ΜΙΣΘΩΤΟΥΣ ΚΑΙ ΑΝΩ - ΠΛΗΡΗΣ ΑΠΑΣΧΟΛΗΣΗ
 ΑΡΙΘΜΟΣ ΑΣΦΑΛΙΣΜΕΝΩΝ, ΜΕΣΗ ΑΠΑΣΧΟΛΗΣΗ ΚΑΙ ΜΕΣΟ ΗΜΕΡΟΜΙΣΘΙΟ ΑΝΑ ΟΙΚΟΝΟΜΙΚΗ ΔΡΑΣΤΗΡΙΟΤΗΤΑ ΕΡΓΟΔΟΤΗ ΚΑΙ ΦΥΛΟ ΑΣΦΑΛΙΣΜΕΝΟΥ
 TABLE I.3 : ENTERPRISES WITH 10 OR MORE EMPLOYEES - FULL-TIME EMPLOYMENT
 INSURED INDIVIDUALS, AVERAGE EMPLOYMENT (DAYS), AVERAGE WAGE BY SEX & EMPLOYER'S ECONOMIC ACTIVITY

ΚΩΔ COD	Οικονομική Δραστηριότητα	Αριθμός Επιχειρήσεων ⁽¹⁾ No of Enterprises ⁽¹⁾	Αριθμός Ασφαλισμένων ⁽²⁾ Number of Insured Individuals ⁽²⁾				Μέση Απασχόληση ⁽³⁾ Average Employment (Days per Month) ⁽³⁾			Μέσο Ημερομίσθιο ⁽³⁾ Average Wage ⁽³⁾			Economic Activity
			Άνδρες Males	Γυναίκες Females	Σύνολο Total	%	Άνδρες Males	Γυναίκες Females	Σύνολο Total	Άνδρες Males	Γυναίκες Females	Σύνολο Total	
	ΑΓΝΩΣΤΗ	1.390	4.840	3.856	8.696	0,78	23,77	23,88	23,82	53,59	47,47	50,87	UNKNOWN
1	ΓΕΩΡΓΙΑ, ΚΤΗΝΟΤΡΟΦΙΑ, ΘΗΡΑ ΚΑΙ Σ.Β.Δ.	229	2.367	1.085	3.452	0,31	24,01	23,03	23,71	55,30	55,44	55,34	AGRICULTURE, HUNTING AND RELATED SERVICE ACTIVITIES
2	ΔΑΣΟΚΟΜΙΑ, ΥΛΟΤΟΜΙΑ ΚΑΙ ΣΥΝΑΦΕΙΣ ΔΡΑΣΤΗΡΙΟΤΗΤΕΣ	35	254	175	429	0,04	22,51	22,53	22,52	43,11	40,27	41,95	FORESTRY, LOGGING AND RELATED SERVICES
5	ΑΛΙΕΙΑ, ΕΚΜΕΤΑΛΛΕΥΣΗ ΙΧΘΥΟΤΡΟΦΕΙΩΝ ΚΑΙ ΜΟΝΑΔΩΝ ΠΑΡΑΓΩΓΗΣ ΓΟΝΟΥ Β.Δ.Σ. ΜΕ ΤΗΝ ΑΛΙΕΙΑ	50	1.234	507	1.741	0,16	24,72	23,64	24,41	62,16	49,31	58,54	FISHING, OPERATION OF FISH HATCHERIES AND FISH FARMS; SERVICE ACTIVITIES INCIDENTAL TO FISHING
10	ΕΞΟΡΥΞΗ ΑΝΘΡΑΚΑ ΚΑΙ ΛΙΓΝΙΤΗ, ΕΞΟΡΥΞΗ ΤΥΡΦΗΣ	20	259	24	283	0,03	23,57	26,00	23,77	60,28	64,20	60,64	MINING OF COAL AND LIGNITE
11	ΑΝΤΛΗΣΗ ΑΡΓΟΥ ΠΕΤΡΕΛΑΙΟΥ ΚΑΙ ΦΥΣΙΚΟΥ ΑΕΡΙΟΥ, Β.Δ.Σ. ΜΕ ΤΗΝ ΑΝΤΛΗΣΗ ΠΕΤΡΕΛΑΙΟΥ ΚΑΙ ΦΥΣΙΚΟΥ ΑΕΡΙΟΥ, ΜΕ ΕΞΑΙΡΕΣΗ ΤΙΣ ΜΕΛΕΤΕΣ	12	324	24	348	0,03	23,25	23,92	23,30	108,22	78,86	106,14	EXTRACTION OF CRUDE PETROLEUM AND NATURAL GAS; SERVICE ACTIVITIES INCIDENTAL TO OIL AND GAS EXTRACTION, EXCLUDING SURVEYING
12	ΕΞΟΡΥΞΗ ΜΕΤΑΛΛΕΥΜΑΤΩΝ ΟΥΡΑΝΙΟΥ ΚΑΙ ΘΟΡΙΟΥ	1	0	2	2	0,00		25,00	25,00		14,71	14,71	MINING OF URANIUM AND THORIUM ORES
13	ΕΞΟΡΥΞΗ ΜΕΤΑΛΛΟΥΧΩΝ ΜΕΤΑΛΛΕΥΜΑΤΩΝ	11	1.139	115	1.254	0,11	24,49	24,21	24,46	74,34	62,92	73,31	MINING OF METAL ORES
14	ΆΛΛΕΣ ΕΞΟΡΥΚΤΙΚΕΣ ΚΑΙ ΛΑΤΟΜΙΚΕΣ ΔΡΑΣΤΗΡΙΟΤΗΤΕΣ	177	3.730	475	4.205	0,38	23,93	24,22	23,96	68,57	58,70	67,44	OTHER MINING AND QUARRYING
15	ΒΙΟΜΗΧΑΝΙΑ ΤΡΟΦΙΜΩΝ ΚΑΙ ΠΟΤΩΝ.	1.448	35.637	21.729	57.366	5,16	24,50	23,47	24,11	61,10	47,61	56,13	MANUFACTURE OF FOOD PRODUCTS AND BEVERAGES
16	ΠΑΡΑΓΩΓΗ ΠΡΟΙΟΝΤΩΝ ΚΑΠΝΟΥ	19	1.450	719	2.169	0,20	23,83	20,58	22,76	83,93	66,74	78,78	MANUFACTURE OF TOBACCO PRODUCTS
17	ΠΑΡΑΓΩΓΗ ΚΛΩΣΤΟΥΦΑΝΤΟΥΡΓΙΚΩΝ ΥΛΩΝ	277	6.406	3.803	10.209	0,92	24,38	23,24	23,96	56,14	46,41	52,62	MANUFACTURE OF TEXTILES
18	ΚΑΤΑΣΚΕΥΗ ΕΙΔΩΝ ΕΝΔΥΣΗΣ, ΚΑΤΕΡΓΑΣΙΑ ΚΑΙ ΒΑΦΗ ΓΟΥΝΑΡΙΚΩΝ	541	3.722	7.451	11.173	1,01	23,52	22,99	23,16	52,24	46,35	48,35	MANUFACTURE OF WEARING APPAREL; DRESSING AND DYEING OF FUR
19	ΚΑΤΕΡΓΑΣΙΑ ΚΑΙ ΔΕΥΗ ΔΕΡΜΑΤΟΣ, ΚΑΤΑΣΚΕΥΗ ΕΙΔΩΝ ΤΑΞΙΔΙΟΥ (ΑΠΟΣΚΕΥΩΝ), ΤΣΑΝΤΩΝ, ΕΙΔΩΝ ΣΕΛΟΠΟΙΙΑΣ, ΕΙΔΩΝ ΣΑΓΜΑΤΟΠΟΙΙΑΣ ΚΑΙ ΥΠΟΔΗΜΑΤΩΝ	81	1.162	939	2.101	0,19	21,38	20,80	21,12	56,30	49,02	53,09	TANNING AND DRESSING OF LEATHER ; MANUFACTURE OF LUGGAGE, HANDBAGS, SADDLERY, HARNESS AND FOOTWEAR
20	ΒΙΟΜΗΧΑΝΙΑ ΞΥΛΟΥ ΚΑΙ ΚΑΤΑΣΚΕΥΗ ΠΡΟΙΟΝΤΩΝ ΑΠΟ ΞΥΛΟ ΚΑΙ ΦΕΛΜΟ, ΕΚΤΟΣ ΑΠΟ ΤΑ ΕΛΙΠΙΛΑ ΚΑΤΑΣΚΕΥΗ ΕΙΔΩΝ ΚΑΛΑΘΟΠΟΙΙΑΣ ΚΑΙ ΣΠΑΡΤΟΠΛΕΚΤΙΚΗΣ	225	4.456	916	5.372	0,48	23,60	24,03	23,68	51,72	45,72	50,69	MANUFACTURE OF WOOD AND OF PRODUCTS OF WOOD AND CORK, EXCEPT FURNITURE; MANUFACTURE OF ARTICLES OF STRAW AND PLAITING MATERIALS

ΚΩΔ COD	Οικονομική Δραστηριότητα	Αριθμός Επιχειρήσεων ⁽¹⁾ No of Enterprises ⁽¹⁾	Αριθμός Ασφαλισμένων ⁽²⁾ Number of Insured Individuals ⁽²⁾				Μέση Απασχόληση ⁽³⁾ Average Employment (Days per Month) ⁽³⁾			Μέσο Ημερομίσθιο ⁽³⁾ Average Wage ⁽³⁾			Εconomic Activity
			Ανδρες Males	Γυναίκες Females	Σύνολο Total	%	Ανδρες Males	Γυναίκες Females	Σύνολο Total	Ανδρες Males	Γυναίκες Females	Σύνολο Total	
21	ΠΑΡΑΓΩΓΗ ΧΑΡΤΟΠΟΛΤΟΥ,ΧΑΡΤΙΟΥ ΚΑΙ ΠΡΟΙΟΝΤΩΝ ΑΠΟ ΧΑΡΤΙ	191	5.627	1.813	7.440	0,67	24,97	24,51	24,86	59,84	49,71	57,41	MANUFACTURE OF PULP,PAPER AND PAPER PRODUCTS
22	ΕΚΔΟΣΕΙΣ,ΕΚΤΥΠΩΣΕΙΣ ΚΑΙ ΑΝΑΠΑΡΑΓΩΓΗ ΠΡΟΕΓΓΕΓΡΑΜΜΕΝΩΝ ΜΕΣΩΝ ΕΓΓΡΑΦΗΣ ΗΧΟΥ ΚΑΙ ΕΙΚΟΝΑΣ ΚΑΙ ΜΕΣΩΝ ΠΛΗΡΟΦΟΡΙΚΗΣ.	661	12.561	9.177	21.738	1,96	24,74	24,39	24,59	72,83	62,17	68,36	PUBLISHING, PRINTING AND REPRODUCTION OF RECORDED MEDIA
23	ΠΑΡΑΓΩΓΗ ΟΠΤΑΝΘΡΑΚΑ (ΚΩΚ),ΠΡΟΙΟΝΤΩΝ ΔΥΛΙΣΗΣ ΠΕΤΡΕΛΑΙΟΥ ΚΑΙ ΠΥΡΗΝΙΚΩΝ ΚΑΥΣΙΜΩΝ.	52	4.851	922	5.773	0,52	24,60	24,50	24,59	120,74	94,37	116,54	MANUFACTURE OF COKE, REFINED PETROLEUM PRODUCTS AND NUCLEAR FUEL
24	ΠΑΡΑΓΩΓΗ ΧΗΜΙΚΩΝ ΟΥΣΙΩΝ ΚΑΙ ΠΡΟΙΟΝΤΩΝ	352	13.607	7.933	21.540	1,94	24,56	24,53	24,55	76,78	63,39	71,85	MANUFACTURE OF CHEMICALS AND CHEMICALS PRODUCTS
25	ΚΑΤΑΣΚΕΥΗ ΠΡΟΙΟΝΤΩΝ ΑΠΟ ΕΛΑΣΤΙΚΟ (ΚΑΟΥΤΣΟΥΚ) ΚΑΙ ΠΛΑΣΤΙΚΕΣ ΥΛΕΣ.	340	8.416	2.890	11.306	1,02	24,01	23,81	23,96	56,85	49,60	55,01	MANUFACTURE OF RUBBER AND PLASTIC PRODUCTS
26	ΚΑΤΑΣΚΕΥΗ ΑΛΩΝ ΠΡΟΙΟΝΤΩΝ ΑΠΟ ΜΗ ΜΕΤΑΛΛΙΚΑ ΟΡΥΚΤΑ.	547	15.514	2.173	17.687	1,59	24,27	24,21	24,26	69,13	60,30	68,05	MANUFACTURE OF OTHER NON-METALLIC MINERAL PRODUCTS
27	ΠΑΡΑΓΩΓΗ ΒΑΣΙΚΩΝ ΜΕΤΑΛΛΩΝ	97	7.739	870	8.609	0,77	25,12	24,80	25,09	73,82	60,23	72,47	MANUFACTURE OF BASIC METALS
28	ΚΑΤΑΣΚΕΥΗ ΜΕΤΑΛΛΙΚΩΝ ΠΡΟΙΟΝΤΩΝ,ΜΕ ΕΞΑΙΡΕΣΗ ΤΑ ΜΗΧΑΝΗΜΑΤΑ ΚΑΙ ΤΑ ΕΙΔΗ ΕΞΟΠΛΙΣΜΟΥ.	960	22.332	4.184	26.516	2,39	23,82	24,00	23,85	53,55	48,54	52,75	MANUFACTURE OF FABRICATED METAL PRODUCTS, EXCEPT MACHINERY AND EQUIPMENT
29	ΚΑΤΑΣΚΕΥΗ ΜΗΧΑΝΗΜΑΤΩΝ ΚΑΙ ΕΙΔΩΝ ΕΞΟΠΛΙΣΜΟΥ Μ.Α.Κ.	554	11.408	2.077	13.485	1,21	24,22	24,14	24,21	59,59	56,15	59,06	MANUFACTURE OF MACHINERY AND EQUIPMENT
30	ΚΑΤΑΣΚΕΥΗ ΜΗΧΑΝΩΝ ΓΡΑΦΕΙΟΥ ΚΑΙ ΗΛΕΚΤΡΟΝΙΚΩΝ ΥΠΟΛΟΓΙΣΤΩΝ	33	314	147	461	0,04	24,51	24,81	24,61	63,90	47,22	58,53	MANUFACTURE OF OFFICE MACHINERY AND COMPUTERS
31	ΚΑΤΑΣΚΕΥΗ ΗΛΕΚΤΡΙΚΩΝ ΜΗΧΑΝΩΝ ΚΑΙ ΣΥΣΚΕΥΩΝ Μ.Α.Κ.	181	4.953	1.761	6.714	0,60	24,48	24,26	24,42	59,97	50,59	57,52	MANUFACTURE OF ELECTRICAL MACHINERY AND APPARATUS N.E.C
32	ΚΑΤΑΣΚΕΥΗ ΕΞΟΠΛΙΣΜΟΥ ΚΑΙ ΣΥΣΚΕΥΩΝ ΡΑΔΙΟΦΩΝΙΑΣ, ΤΗΛΕΟΡΑΣΗΣ ΚΑΙ ΕΠΙΚΟΙΝΩΝΙΩΝ.	63	1.624	616	2.240	0,20	24,69	24,43	24,62	69,21	53,70	64,97	MANUFACTURE OF RADIO TELEVISION AND COMMUNICATION EQUIPMENT AND APPARATUS
33	ΚΑΤΑΣΚΕΥΗ ΙΑΤΡΙΚΩΝ ΟΡΓΑΝΩΝ, ΟΡΓΑΝΩΝ ΑΚΡΙΒΕΙΑΣ ΚΑΙ ΟΠΤΙΚΩΝ ΟΡΓΑΝΩΝ, ΚΑΤΑΣΚΕΥΗ ΡΟΛΟΓΙΩΝ ΚΑΘΕ ΕΙΔΟΥΣ.	95	1.131	689	1.820	0,16	24,68	24,52	24,62	64,59	45,74	57,48	MANUFACTURE OF MEDICAL, PRECISION AND OPTICAL INSTRUMENTS, WATCHES AND CLOCKS
34	ΚΑΤΑΣΚΕΥΗ ΑΥΤΟΚΙΝΗΤΩΝ ΟΧΗΜΑΤΩΝ, ΚΑΤΑΣΚΕΥΗ ΡΥΜΟΥΚΟΥΜΕΝΩΝ ΚΑΙ ΗΜΙΡΥΜΟΥΚΟΥΜΕΝΩΝ ΟΧΗΜΑΤΩΝ.	50	1.371	200	1.571	0,14	24,19	24,19	24,19	63,97	56,23	62,98	MANUFACTURE OF MOTOR VEHICLES, TRAILERS AND SEMI-TRAILERS
35	ΚΑΤΑΣΚΕΥΗ ΛΟΙΠΟΥ ΕΞΟΠΛΙΣΜΟΥ ΜΕΤΑΦΟΡΩΝ	259	11.905	1.062	12.967	1,17	21,24	23,55	21,43	83,21	66,33	81,69	MANUFACTURE OF OTHER TRANSPORT EQUIPMENT
36	ΚΑΤΑΣΚΕΥΗ ΕΠΙΠΛΩΝ, ΛΟΙΠΕΣ ΒΙΟΜΗΧΑΝΙΕΣ Μ.Α.Κ.	487	7.582	2.644	10.226	0,92	22,87	23,00	22,91	49,20	46,22	48,43	MANUFACTURE OF FURNITURE; MANUFACTURING N.E.C
37	ΑΝΑΚΥΚΛΩΣΗ	40	724	176	900	0,08	23,79	24,83	24,00	48,90	46,03	48,32	RECYCLING
40	ΠΑΡΟΧΗ ΗΛΕΚΤΡΙΚΟΥ ΡΕΥΜΑΤΟΣ ΦΥΣΙΚΟΥ ΑΕΡΙΟΥ,ΑΤΜΟΥ ΚΑΙ ΖΕΣΤΟΥ ΝΕΡΟΥ	120	2.817	964	3.781	0,34	22,72	23,31	22,87	53,58	49,39	52,49	ELECTRICITY, GAS STEAM AND HOT WATER SUPPLY
41	ΣΥΛΛΟΓΗ, ΚΑΘΑΡΙΣΜΟΣ ΚΑΙ ΔΙΑΝΟΜΗ ΝΕΡΟΥ.	171	6.707	2.049	8.756	0,79	25,33	25,44	25,35	92,17	85,75	90,67	COLLECTION, PURIFICATION AND DISTRIBUTION OF WATER
45	ΚΑΤΑΣΚΕΥΕΣ	1.426	32.426	6.251	38.677	3,48	23,49	24,09	23,59	61,32	59,01	60,94	CONSTRUCTION

ΚΩΔ COD	Οικονομική Δραστηριότητα	Αριθμός Επιχειρήσεων ⁽¹⁾ No of Enterprises ⁽¹⁾	Αριθμός Ασφαλισμένων ⁽²⁾ Number of Insured Individuals ⁽²⁾				Μέση Απασχόληση ⁽³⁾ Average Employment (Days per Month) ⁽³⁾			Μέσο Ημερομίσθιο ⁽³⁾ Average Wage ⁽³⁾			Εκτιμώμενη Οικονομική Δραστηριότητα
			Ανδρες Males	Γυναίκες Females	Σύνολο Total	%	Ανδρες Males	Γυναίκες Females	Σύνολο Total	Ανδρες Males	Γυναίκες Females	Σύνολο Total	
50	ΕΜΠΟΡΙΟ, ΣΥΝΤΗΡΗΣΗ ΚΑΙ ΕΠΙΣΚΕΥΗ ΑΥΤΟΚΙΝΗΤΩΝ ΟΧΗΜΑΤΩΝ ΚΑΙ ΜΟΤΟΣΥΚΛΕΤΩΝ, ΛΙΑΝΙΚΗ ΠΩΛΗΣΗ ΚΑΥΣΙΜΩΝ ΟΧΗΜΑΤΩΝ	1.032	22.228	6.159	28.387	2,56	24,80	24,36	24,71	58,27	51,09	56,73	SALE, MAINTENANCE AND REPAIR OF MOTOR VEHICLES AND MOTORCYCLES; RETAIL SALE OF AUTOMOTIVE FUEL
51	ΧΟΝΔΡΙΚΟ ΕΜΠΟΡΙΟ ΚΑΙ ΕΜΠΟΡΙΟ ΜΕ ΠΡΟΜΗΘΕΙΑ, ΕΚΤΟΣ ΑΠΟ ΤΟ ΕΜΠΟΡΙΟ ΑΥΤΟΚΙΝΗΤΩΝ ΟΧΗΜΑΤΩΝ ΚΑΙ ΜΟΤΟΣΥΚΛΕΤΩΝ	4.670	70.036	41.501	111.537	10,04	24,66	24,14	24,47	64,21	54,99	60,82	WHOLESALE TRADE AND COMMISSION TRADE, EXCEPT OF MOTOR VEHICLES AND MOTORCYCLES
52	ΛΙΑΝΙΚΟ ΕΜΠΟΡΙΟ, ΕΚΤΟΣ ΑΠΟ ΤΟ ΕΜΠΟΡΙΟ ΑΥΤΟΚΙΝΗΤΩΝ ΟΧΗΜΑΤΩΝ ΚΑΙ ΜΟΤΟΣΥΚΛΕΤΩΝ, ΕΠΙΣΚΕΥΗ ΕΙΔΩΝ ΑΤΟΜΙΚΗΣ ΚΑΙ ΟΙΚΙΑΚΗΣ ΧΡΗΣΗΣ	2.570	37.305	70.369	107.674	9,69	24,52	24,08	24,23	52,75	44,64	47,48	RETAIL TRADE, EXCEPT OF MOTOR VEHICLES AND MOTORCYCLES; REPAIR OF PERSONAL AND HOUSEHOLD GOODS
55	ΞΕΝΟΔΟΧΕΙΑ ΚΑΙ ΕΣΤΙΑΤΟΡΙΑ	3.213	30.010	27.396	57.406	5,17	21,55	21,88	21,71	52,77	45,41	49,23	HOTELS AND RESTAURANTS
60	ΧΕΡΣΑΙΕΣ ΜΕΤΑΦΟΡΕΣ, ΜΕΤΑΦΟΡΕΣ ΜΕΣΩ ΑΓΩΓΩΝ	468	20.364	2.841	23.205	2,09	25,12	24,22	25,01	74,10	60,46	72,48	LAND TRANSPORT, TRANSPORT VIA PIPELINES
61	ΥΔΑΤΙΝΕΣ ΜΕΤΑΦΟΡΕΣ	171	2.385	1.996	4.381	0,39	24,85	24,75	24,80	101,66	81,83	92,64	WATER TRANSPORT
62	ΕΝΑΕΡΙΕΣ ΜΕΤΑΦΟΡΕΣ	49	4.548	3.206	7.754	0,70	24,37	22,88	23,75	132,75	85,88	114,08	AIR TRANSPORT
63	ΒΟΗΘΗΤΙΚΕΣ ΚΑΙ ΣΥΝΑΦΕΙΣ ΠΡΟΣ ΤΙΣ ΜΕΤΑΦΟΡΕΣ ΔΡΑΣΤΗΡΙΟΤΗΤΕΣ, ΔΡΑΣΤΗΡΙΟΤΗΤΕΣ ΤΑΞΙΔΙΩΤΙΚΩΝ ΠΡΑΚΤΟΡΕΙΩΝ	808	14.171	9.154	23.325	2,10	24,56	24,42	24,51	69,97	59,46	65,86	SUPPORTING AND AUXILIARY ACTIVITIES; ACTIVITIES OF TRAVEL AGENCIES
64	ΤΑΧΥΔΡΟΜΕΙΑ ΚΑΙ ΤΗΛΕΠΙΚΟΙΝΩΝΙΕΣ	323	20.253	11.649	31.902	2,87	25,87	26,12	25,96	74,11	62,30	69,77	POST AND TELECOMMUNICATIONS
65	ΕΝΔΙΑΜΕΣΟΙ ΧΡΗΜΑΤΟΠΙΣΤΩΤΙΚΟΙ ΟΡΓΑΝΙΣΜΟΙ, ΜΕ ΕΞΑΙΡΕΣΗ ΤΙΣ ΑΣΦΑΛΙΣΤΙΚΕΣ ΕΤΑΙΡΕΙΕΣ ΚΑΙ ΤΑ ΤΑΜΕΙΑ ΣΥΝΤΑΞΕΩΝ	126	27.375	28.984	56.359	5,07	26,50	26,52	26,51	104,08	80,36	91,87	FINANCIAL INTERMEDIATION, EXCEPT INSURANCE AND PENSION FUNDING
66	ΑΣΦΑΛΙΣΕΙΣ ΚΑΙ ΣΥΝΤΑΞΙΟΔΟΤΙΚΑ ΤΑΜΕΙΑ, ΕΚΤΟΣ ΑΠΟ ΤΗΝ ΥΠΟΧΡΕΩΤΙΚΗ ΚΟΙΝΩΝΙΚΗ ΑΣΦΑΛΙΣΗ	87	3.356	4.653	8.009	0,72	24,70	24,56	24,62	90,10	65,06	75,59	INSURANCE AND PENSION FUNDING, EXCEPT COMPULSORY SOCIAL SECURITY
67	ΔΡΑΣΤΗΡΙΟΤΗΤΕΣ ΣΥΝΑΦΕΙΣ ΜΕ ΤΙΣ ΔΡΑΣΤΗΡΙΟΤΗΤΕΣ ΕΝΔΙΑΜΕΣΩΝ ΧΡΗΜΑΤΟΠΙΣΤΩΤΙΚΩΝ ΟΡΓΑΝΙΣΜΩΝ	148	2.004	2.226	4.230	0,38	24,84	24,66	24,75	98,39	64,74	80,74	ACTIVITIES AUXILIARY TO FINANCIAL INTERMEDIATION
70	ΔΡΑΣΤΗΡΙΟΤΗΤΕΣ ΣΧΕΤΙΚΕΣ ΜΕ ΑΚΙΝΗΤΗ ΠΕΡΙΟΥΣΙΑ	103	1.046	783	1.829	0,16	24,83	24,34	24,62	88,94	73,63	82,46	REAL ESTATE ACTIVITIES
71	ΕΚΜΙΣΘΟΣΗ ΜΗΧΑΝΗΜΑΤΩΝ ΚΑΙ ΕΞΟΠΛΙΣΜΟΥ ΧΩΡΙΣ ΧΕΙΡΙΣΤΗ, ΕΚΜΙΣΘΟΣΗ ΕΙΔΩΝ ΑΤΟΜΙΚΗΣ ΚΑΙ ΟΙΚΙΑΚΗΣ ΧΡΗΣΗΣ	92	1.305	812	2.117	0,19	24,61	24,20	24,45	65,52	53,05	60,78	RENTING OF MACHINERY AND EQUIPMENT WITHOUT OPERATOR AND OF PERSONAL AND HOUSEHOLD GOODS
72	ΠΛΗΡΟΦΟΡΙΚΗ ΚΑΙ ΣΥΝΑΦΕΙΣ ΔΡΑΣΤΗΡΙΟΤΗΤΕΣ	483	11.159	6.969	18.128	1,63	24,55	24,18	24,41	88,85	62,20	78,71	COMPUTER AND RELATED ACTIVITIES
73	ΕΡΕΥΝΑ ΚΑΙ ΑΝΑΠΤΥΞΗ	109	2.224	2.872	5.096	0,46	25,15	24,74	24,92	84,40	65,78	73,98	RESEARCH AND DEVELOPMENT
74	ΆΛΛΕΣ ΕΠΙΧΕΙΡΗΜΑΤΙΚΕΣ ΔΡΑΣΤΗΡΙΟΤΗΤΕΣ	1.700	27.816	29.253	57.069	5,14	23,72	23,52	23,62	61,02	51,32	56,07	OTHER BUSINESS ACTIVITIES
75	ΔΗΜΟΣΙΑ ΔΙΟΙΚΗΣΗ ΚΑΙ ΑΜΥΝΑ, ΥΠΟΧΡΕΩΤΙΚΗ ΚΟΙΝΩΝΙΚΗ ΑΣΦΑΛΙΣΗ	1.153	24.365	31.321	55.686	5,01	29,67	27,42	28,40	61,33	52,80	56,70	PUBLIC ADMINISTRATION AND DEFENCE ; COMPULSORY SOCIAL SECURITY
80	ΕΚΠΑΙΔΕΥΣΗ	3.046	13.054	32.388	45.442	4,09	22,91	23,53	23,35	57,49	51,07	52,88	EDUCATION

ΚΩΔ COD	Οικονομική Δραστηριότητα	Αριθμός Επιχειρήσεων ⁽¹⁾ No of Enterprises (1)	Αριθμός Ασφαλισμένων ⁽²⁾ Number of Insured Individuals ⁽²⁾				Μέση Απασχόληση ⁽³⁾ Average Employment (Days per Month) ⁽³⁾			Μέσο Ημερομίσθιο ⁽³⁾ Average Wage ⁽³⁾			Economic Activity
			Άνδρες Males	Γυναίκες Females	Σύνολο Total	%	Άνδρες Males	Γυναίκες Females	Σύνολο Total	Άνδρες Males	Γυναίκες Females	Σύνολο Total	
85	ΥΓΕΙΑ ΚΑΙ ΚΟΙΝΩΝΙΚΗ ΜΕΡΙΜΝΑ	1.617	20.494	46.671	67.165	6,05	25,28	24,94	25,04	62,13	53,69	56,29	HEALTH AND SOCIAL WORK
90	ΔΙΑΘΕΣΗ ΛΥΜΑΤΩΝ ΚΑΙ ΑΠΟΡΡΙΜΑΤΩΝ, ΥΓΙΕΙΝΗ ΚΑΙ ΠΑΡΟΜΟΙΕΣ ΔΡΑΣΤΗΡΙΟΤΗΤΕΣ	568	7.372	2.690	10.062	0,91	24,75	24,27	24,62	51,18	43,40	49,13	SEWAGE AND REFUSE DISPOSAL, SANITATION AND SIMILAR ACTIVITIES
91	ΔΡΑΣΤΗΡΙΟΤΗΤΕΣ ΟΡΓΑΝΩΣΕΩΝ μ.α.κ.	358	7.168	4.855	12.023	1,08	24,26	24,19	24,23	66,44	59,40	63,60	ACTIVITIES OF MEMBERSHIP ORGANIZATIONS N.E.C
92	ΨΥΧΑΓΩΓΙΚΕΣ, ΠΟΛΙΤΙΣΤΙΚΕΣ ΚΑΙ ΑΘΛΗΤΙΚΕΣ ΔΡΑΣΤΗΡΙΟΤΗΤΕΣ	999	17.934	13.624	31.558	2,84	24,59	23,83	24,27	74,37	67,18	71,32	RECREATIONAL, CULTURAL AND SPORTING ACTIVITIES
93	ΆΛΛΕΣ ΔΡΑΣΤΗΡΙΟΤΗΤΕΣ ΠΑΡΟΧΗΣ ΥΠΗΡΕΣΙΩΝ	526	2.172	6.376	8.548	0,77	23,92	23,44	23,56	47,92	37,93	40,51	OTHER SERVICE ACTIVITIES
95	ΙΔΙΩΤΙΚΑ ΝΟΙΚΟΚΥΡΙΑ ΠΟΥ ΑΠΑΣΧΟΛΟΥΝ ΟΙΚΙΑΚΟ ΠΡΟΣΩΠΙΚΟ	41	190	113	303	0,03	24,64	23,35	24,16	59,88	34,86	50,86	PRIVATE HOUSEHOLDS WITH EMPLOYED PERSONS
99	ΕΤΕΡΟΤΕΡΙΟΙ ΟΡΓΑΝΙΣΜΟΙ ΚΑΙ ΟΡΓΑΝΑ	32	370	451	821	0,07	24,90	24,52	24,69	84,10	83,33	83,68	EXTRA-TERRITORIAL ORGANIZATIONS AND BODIES
	ΣΥΝΟΛΟ	35.687	631.293	479.730	1.111.023	100	24,52	24,34	24,44	66,91	54,75	61,68	TOTAL

⁽¹⁾ Ως αριθμός επιχειρήσεων λαμβάνεται ο συνολικός αριθμός των μονάδων (παραρτημάτων) των επιχειρήσεων.

⁽²⁾ Ο αριθμός των ασφαλισμένων δεν είναι διακριτός. Εάν ένας ασφαλισμένος απασχολείται σε διαφορετικούς εργοδότες με την ίδια οικονομική δραστηριότητα μετράται μία φορά

⁽³⁾ Τα στοιχεία αναφέρονται στους ασφαλισμένους που εργάζονται με πλήρες ωράριο και τα μέσα ημερομίσθια προκύπτουν μόνο από τις τακτικές αποδοχές.

ΠΑΡΑΤΗΡΗΣΕΙΣ

1. Η μέση απασχόληση δεν παρουσιάζει μεγάλες αποκλίσεις σχετικά με το φύλο (άνδρες, γυναίκες).
2. Το γενικό μέσο ημερομίσθιο των γυναικών είναι το 82,42% του γενικού μέσου ημερομίσθιου των ανδρών.

⁽¹⁾ The Number of Enterprises refers to number of units (branches) of each enterprise

⁽²⁾ The number of insured individuals is not distinct. If the same person is employed in more than one employers with the same economic activity is counted as one

⁽³⁾ The above figures refer to insured individuals who are employed full-time and their average wages per day do not include leave benefits & season bonuses

COMMENTS

1. Average working days per month does not vary between males and females
2. The average wage per day for females is 82,42% of the average wage per day for males.

ΠΙΝΑΚΑΣ Ι.4 : ΚΟΙΝΕΣ ΕΠΙΧΕΙΡΗΣΕΙΣ ΜΕ 10 ΜΙΣΘΩΤΟΥΣ ΚΑΙ ΑΝΩ - ΠΛΗΡΗΣ ΑΠΑΣΧΟΛΗΣΗ ΣΤΗ ΜΕΤΑΠΟΙΗΣΗ
ΑΡΙΘΜΟΣ ΑΣΦΑΛΙΣΜΕΝΩΝ, ΜΕΣΗ ΑΠΑΣΧΟΛΗΣΗ ΚΑΙ ΜΕΣΟ ΗΜΕΡΟΜΙΣΘΙΟ ΑΝΑ ΟΙΚΟΝΟΜΙΚΗ ΔΡΑΣΤΗΡΙΟΤΗΤΑ ΕΡΓΟΔΟΤΗ ΚΑΙ ΦΥΛΟ ΑΣΦΑΛΙΣΜΕΝΟΥ
TABLE I.4 : ENTERPRISES WITH 10 OR MORE EMPLOYEES -- FULL-TIME EMPLOYMENT IN MANUFACTURING
INSURED INDIVIDUALS, AVERAGE EMPLOYMENT (DAYS), AVERAGE WAGE BY SEX & EMPLOYER'S ECONOMIC ACTIVITY

ΚΩ Δ CO D	Οικονομική Δραστηριότητα	Αριθμός Επιχειρήσεων ⁽¹⁾ No of Enterprises (1)	Αριθμός Ασφαλισμένων ⁽²⁾ Number of Insured Individuals ⁽²⁾				Μέση Απασχόληση ⁽³⁾ Average Employment (Days per Month) ⁽³⁾			Μέσο Ημερομίσθιο ⁽³⁾ Average Wage ⁽³⁾			Economic Activity
			Άνδρες Males	Γυναίκες Females	Σύνολο Total	%	Άνδρες Males	Γυναίκες Females	Σύνολο Total	Άνδρες Males	Γυναίκες Females	Σύνολο Total	
15	ΒΙΟΜΗΧΑΝΙΑ ΤΡΟΦΙΜΩΝ ΚΑΙ ΠΟΤΩΝ.	1.448	35.637	21.729	57.366	22,12	24,50	23,47	24,11	61,10	47,61	56,13	MANUFACTURE OF FOOD PRODUCTS AND BEVERAGES
16	ΠΑΡΑΓΩΓΗ ΠΡΟΙΟΝΤΩΝ ΚΑΠΝΟΥ	19	1.450	719	2.169	0,84	23,83	20,58	22,76	83,93	66,74	78,78	MANUFACTURE OF TOBACCO PRODUCTS
17	ΠΑΡΑΓΩΓΗ ΚΛΩΣΤΟΥΦΑΝΤΟΥΡΓΙΚΩΝ ΥΛΩΝ	277	6.406	3.803	10.209	3,94	24,38	23,24	23,96	56,14	46,41	52,62	MANUFACTURE OF TEXTILES
18	ΚΑΤΑΣΚΕΥΗ ΕΙΔΩΝ ΕΝΔΥΣΗΣ,ΚΑΤΕΡΓΑΣΙΑ ΚΑΙ ΒΑΦΗ ΓΟΥΝΑΡΙΚΩΝ	541	3.722	7.451	11.173	4,31	23,52	22,99	23,16	52,24	46,35	48,35	MANUFACTURE OF WEARING APPAREL; DRESSING AND DYEING OF FUR
19	ΚΑΤΕΡΓΑΣΙΑ ΚΑΙ ΔΕΨΗ ΔΕΡΜΑΤΟΣ, ΚΑΤΑΣΚΕΥΗ ΕΙΔΩΝ ΤΑΞΙΔΙΟΥ(ΑΓΟΣΚΕΥΩΝ), ΤΣΑΝΤΩΝ, ΕΙΔΩΝ ΣΕΛΟΠΟΙΙΑΣ, ΕΙΔΩΝ ΣΑΓΜΑΤΟΠΟΙΙΑΣ ΚΑΙ ΥΠΟΔΗΜΑΤΩΝ	81	1.162	939	2.101	0,81	21,38	20,80	21,12	56,30	49,02	53,09	TANNING AND DRESSING OF LEATHER ; MANUFACTURE OF LUGGAGE, HANDBAGS, SADDLERY, HARNESS AND FOOTWEAR
20	ΒΙΟΜΗΧΑΝΙΑ ΞΥΛΟΥ ΚΑΙ ΚΑΤΑΣΚΕΥΗ ΠΡΟΙΟΝΤΩΝ ΑΠΟ ΞΥΛΟ ΚΑΙ ΦΕΛΜΟ,ΕΚΤΟΣ ΑΠΟ ΤΑ ΕΠΙΠΛΑ ΚΑΤΑΣΚΕΥΗ ΕΙΔΩΝ ΚΑΛΑΘΟΠΟΙΙΑΣ ΚΑΙ ΣΠΑΡΤΟΠΛΕΚΤΙΚΗΣ	225	4.456	916	5.372	2,07	23,60	24,03	23,68	51,72	45,72	50,69	MANUFACTURE OF WOOD AND OF PRODUCTS OF WOOD AND CORK, EXCEPT FURNITURE; MANUFACTURE OF ARTICLES OF STRAW AND PLAITING MATERIALS
21	ΠΑΡΑΓΩΓΗ ΧΑΡΤΟΠΟΛΤΟΥ,ΧΑΡΤΙΟΥ ΚΑΙ ΠΡΟΙΟΝΤΩΝ ΑΠΟ ΧΑΡΤΙ	191	5.627	1.813	7.440	2,87	24,97	24,51	24,86	59,84	49,71	57,41	MANUFACTURE OF PULP,PAPER AND PAPER PRODUCTS
22	ΕΚΔΟΣΕΙΣ,ΕΚΤΥΠΩΣΕΙΣ ΚΑΙ ΑΝΑΠΑΡΑΓΩΓΗ ΠΡΟΕΓΓΕΓΡΑΜΜΕΝΩΝ ΜΕΣΩΝ ΕΓΓΡΑΦΗΣ ΗΧΟΥ ΚΑΙ ΕΙΚΟΝΑΣ ΚΑΙ ΜΕΣΩΝ ΠΛΗΡΟΦΟΡΙΚΗΣ.	661	12.561	9.177	21.738	8,38	24,74	24,39	24,59	72,83	62,17	68,36	PUBLISHING, PRINTING AND REPRODUCTION OF RECORDED MEDIA

ΚΩ Δ C O D	Οικονομική Δραστηριότητα	Αριθμός Επιχειρήσεων ⁽¹⁾ No of Enterprises ⁽¹⁾	Αριθμός Ασφαλισμένων ⁽²⁾ Number of Insured Individuals ⁽²⁾				Μέση Απασχόληση ⁽³⁾ Average Employment (Days per Month) ⁽³⁾			Μέσο Ημερομίσθιο ⁽³⁾ Average Wage ⁽³⁾			Economic Activity
			Ανδρες Males	Γυναίκες Females	Σύνολο Total	%	Ανδρες Males	Γυναίκες Females	Σύνολο Total	Ανδρες Males	Γυναίκες Females	Σύνολο Total	
23	ΠΑΡΑΓΩΓΗ ΟΠΤΑΝΘΡΑΚΑ (ΚΩΚ), ΠΡΟΙΟΝΤΩΝ ΔΙΥΛΙΣΗΣ ΠΕΤΡΕΛΑΙΟΥ ΚΑΙ ΠΥΡΗΝΙΚΩΝ ΚΑΥΣΙΜΩΝ.	52	4.851	922	5.773	2,23	24,60	24,50	24,59	120,74	94,37	116,54	MANUFACTURE OF COKE, REFINED PETROLEUM PRODUCTS AND NUCLEAR FUEL
24	ΠΑΡΑΓΩΓΗ ΧΗΜΙΚΩΝ ΟΥΣΙΩΝ ΚΑΙ ΠΡΟΙΟΝΤΩΝ	352	13.607	7.933	21.540	8,30	24,56	24,53	24,55	76,78	63,39	71,85	MANUFACTURE OF CHEMICALS AND CHEMICALS PRODUCTS
25	ΚΑΤΑΣΚΕΥΗ ΠΡΟΙΟΝΤΩΝ ΑΠΟ ΕΛΑΣΤΙΚΟ (ΚΑΟΥΤΣΟΥΚ) ΚΑΙ ΠΛΑΣΤΙΚΕΣ ΥΛΕΣ.	340	8.416	2.890	11.306	4,36	24,01	23,81	23,96	56,85	49,60	55,01	MANUFACTURE OF RUBBER AND PLASTIC PRODUCTS
26	ΚΑΤΑΣΚΕΥΗ ΆΛΛΩΝ ΠΡΟΙΟΝΤΩΝ ΑΠΟ ΜΗ ΜΕΤΑΛΛΙΚΑ ΟΡΥΚΤΑ.	547	15.514	2.173	17.687	6,82	24,27	24,21	24,26	69,13	60,30	68,05	MANUFACTURE OF OTHER NON-METALLIC MINERAL PRODUCTS
27	ΠΑΡΑΓΩΓΗ ΒΑΣΙΚΩΝ ΜΕΤΑΛΛΩΝ	97	7.739	870	8.609	3,32	25,12	24,80	25,09	73,82	60,23	72,47	MANUFACTURE OF BASIC METALS
28	ΚΑΤΑΣΚΕΥΗ ΜΕΤΑΛΛΙΚΩΝ ΠΡΟΙΟΝΤΩΝ, ΜΕ ΕΞΑΙΡΕΣΗ ΤΑ ΜΗΧΑΝΗΜΑΤΑ ΚΑΙ ΤΑ ΕΙΔΗ ΕΞΟΠΛΙΣΜΟΥ.	960	22.332	4.184	26.516	10,22	23,82	24,00	23,85	53,55	48,54	52,75	MANUFACTURE OF FABRICATED METAL PRODUCTS, EXCEPT MACHINERY AND
29	ΚΑΤΑΣΚΕΥΗ ΜΗΧΑΝΗΜΑΤΩΝ ΚΑΙ ΕΙΔΩΝ ΕΞΟΠΛΙΣΜΟΥ Μ.Α.Κ.	554	11.408	2.077	13.485	5,20	24,22	24,14	24,21	59,59	56,15	59,06	MANUFACTURE OF MACHINERY AND EQUIPMENT
30	ΚΑΤΑΣΚΕΥΗ ΜΗΧΑΝΩΝ ΓΡΑΦΕΙΟΥ ΚΑΙ ΗΛΕΚΤΡΟΝΙΚΩΝ ΥΠΟΛΟΓΙΣΤΩΝ	33	314	147	461	0,18	24,51	24,81	24,61	63,90	47,22	58,53	MANUFACTURE OF OFFICE MACHINERY AND COMPUTERS
31	ΚΑΤΑΣΚΕΥΗ ΗΛΕΚΤΡΙΚΩΝ ΜΗΧΑΝΩΝ ΚΑΙ ΣΥΣΚΕΥΩΝ Μ.Α.Κ.	181	4.953	1.761	6.714	2,59	24,48	24,26	24,42	59,97	50,59	57,52	MANUFACTURE OF ELECTRICAL MACHINERY AND APPARATUS N.E.C
32	ΚΑΤΑΣΚΕΥΗ ΕΞΟΠΛΙΣΜΟΥ ΚΑΙ ΣΥΣΚΕΥΩΝ ΡΑΔΙΟΦΩΝΙΑΣ, ΤΗΛΕΟΡΑΣΗΣ ΚΑΙ ΕΠΙΚΟΙΝΩΝΙΩΝ.	63	1.624	616	2.240	0,86	24,69	24,43	24,62	69,21	53,70	64,97	MANUFACTURE OF RADIO TELEVISION AND COMMUNICATION EQUIPMENT AND APPARATUS
33	ΚΑΤΑΣΚΕΥΗ ΙΑΤΡΙΚΩΝ ΟΡΓΑΝΩΝ, ΟΡΓΑΝΩΝ ΑΚΡΙΒΕΙΑΣ ΚΑΙ ΟΠΤΙΚΩΝ ΟΡΓΑΝΩΝ, ΚΑΤΑΣΚΕΥΗ ΡΟΛΟΓΙΩΝ ΚΑΘΕ ΕΙΔΟΥΣ.	95	1.131	689	1.820	0,70	24,68	24,52	24,62	64,59	45,74	57,48	MANUFACTURE OF MEDICAL, PRECISION AND OPTICAL INSTRUMENTS, WATCHES AND CLOCKS
34	ΚΑΤΑΣΚΕΥΗ ΑΥΤΟΚΙΝΗΤΩΝ ΟΧΗΜΑΤΩΝ, ΚΑΤΑΣΚΕΥΗ ΡΥΜΟΥΛΚΟΥΜΕΝΩΝ ΚΑΙ ΗΜΙΡΥΜΟΥΛΚΟΥΜΕΝΩΝ ΟΧΗΜΑΤΩΝ.	50	1.371	200	1.571	0,61	24,19	24,19	24,19	63,97	56,23	62,98	MANUFACTURE OF MOTOR VEHICLES, TRAILERS AND SEMI-TRAILERS
35	ΚΑΤΑΣΚΕΥΗ ΛΟΙΠΟΥ ΕΞΟΠΛΙΣΜΟΥ ΜΕΤΑΦΟΡΩΝ	259	11.905	1.062	12.967	5,00	21,24	23,55	21,43	83,21	66,33	81,69	MANUFACTURE OF OTHER TRANSPORT EQUIPMENT

ΚΩ Δ CO D	Οικονομική Δραστηριότητα	Αριθμός Επιχειρήσεων ⁽¹⁾ No of Enterprises (1)	Αριθμός Ασφαλισμένων ⁽²⁾ Number of Insured Individuals ⁽²⁾				Μέση Απασχόληση ⁽³⁾ Average Employment (Days per Month) ⁽³⁾			Μέσο Ημερομίσθιο ⁽³⁾ Average Wage ⁽³⁾			Economic Activity
			Άνδρες Males	Γυναίκες Females	Σύνολο Total	%	Άνδρες Males	Γυναίκες Females	Σύνολο Total	Άνδρες Males	Γυναίκες Females	Σύνολο Total	
36	ΚΑΤΑΣΚΕΥΗ ΕΠΙΠΛΩΝ, ΛΟΙΠΕΣ ΒΙΟΜΗΧΑΝΙΕΣ Μ.Α.Κ.	487	7.582	2.644	10.226	3,94	22,87	23,00	22,91	49,20	46,22	48,43	MANUFACTURE OF FURNITURE; MANUFACTURING N.E.C
37	ΑΝΑΚΥΚΛΩΣΗ	40	724	176	900	0,35	23,79	24,83	24,00	48,90	46,03	48,32	RECYCLING
	ΣΥΝΟΛΟ	7.553	184.492	74.891	259.383	100	24,07	23,75	23,98	65,13	53,02	61,67	TOTAL

⁽¹⁾ Ως αριθμός επιχειρήσεων λαμβάνεται ο συνολικός αριθμός των μονάδων (παραρτημάτων) των επιχειρήσεων

⁽²⁾ Ο αριθμός των ασφαλισμένων δεν είναι διακριτός. Εάν ένας ασφαλισμένος απασχολείται σε διαφορετικούς εργοδότες με την ίδια οικονομική δραστηριότητα μετράται μία φορά.

⁽³⁾ Τα στοιχεία αναφέρονται στους ασφαλισμένους που εργάζονται με πλήρες ωράριο και τα μέσα ημερομίσθια προκύπτουν μόνο από τις τακτικές αποδοχές

ΠΑΡΑΤΗΡΗΣΕΙΣ

1. Το γενικό μέσο ημερομίσθιο των γυναικών είναι το 81,70% του γενικού μέσου ημερομισθίου των ανδρών.
2. Το μεγαλύτερο μέσο ημερομίσθιο παρουσιάζεται στην οικονομική δραστηριότητα "Προϊόντων Διύλισης Πετρελαίου".
3. Η μέση απασχόληση κυμαίνεται από 20,93 έως 24,87 ημέρες χωρίς να παρατηρούνται μεγάλες αποκλίσεις ως προς το φύλο.

⁽¹⁾ The Number of Enterprises refers to number of units (branches) of each enterprise

⁽²⁾ The number of insured individuals is not distinct.If the same person is employed in more than one employers with the same economic activity is counted as one

⁽³⁾ The above figures refer to insured individuals who are employed full-time and their average wages per day do not include leave benefits & season bonuses

COMMENTS

1. The average wage per day for females is 81,70% of the average wage per day for males.
2. The highest average wage per day appears in the economic activity 'Refined Petroleum Products'
3. The average days of employment per month varies between 20,93 and 24,87 days without significant differences by sex

***Τμήμα II : Κοινές Επιχειρήσεις με
λιγότερους από 10 μισθωτούς***

**ΠΙΝΑΚΑΣ ΙΙ.1 : ΚΟΙΝΕΣ ΕΠΙΧΕΙΡΗΣΕΙΣ ΜΕ ΛΙΓΟΤΕΡΟΥΣ ΑΠΟ 10 ΜΙΣΘΩΤΟΥΣ
ΑΡΙΘΜΟΣ ΕΠΙΧΕΙΡΗΣΕΩΝ ΚΑΙ ΑΡΙΘΜΟΣ ΑΣΦΑΛΙΣΜΕΝΩΝ
TABLE II.1 : ENTERPRISES WITH LESS THAN 10 EMPLOYEES
NUMBER OF ENTERPRISES & NUMBER OF INSURED INDIVIDUALS**

Αρ. Επιχειρήσεων ⁽¹⁾ No of Enterprises ⁽¹⁾	Αριθμός Ασφαλισμένων ⁽²⁾ Number of Insured Individuals ⁽²⁾		
	Ανδρες Males	Γυναίκες Females	Σύνολο Total
222.581	250.419	248.103	498.522

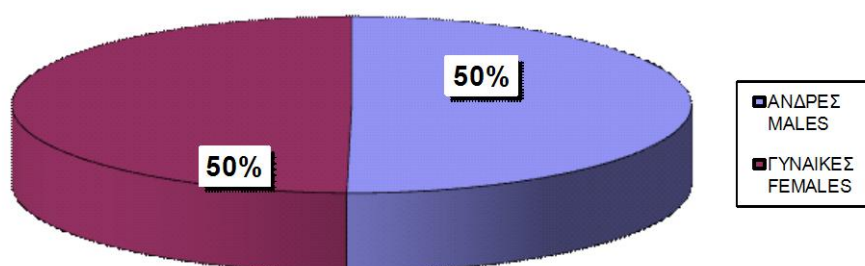
⁽¹⁾ Ως αριθμός επιχειρήσεων έχει ληφθεί ο αριθμός των εδρών των επιχειρήσεων (διακριτοί Αρ.Μητρ.Εργοδότη).

⁽²⁾ Ο αριθμός ασφαλισμένων αφορά τους διακριτούς ασφαλισμένους, δηλ. αν ένας ασφαλισμένος απασχολείται σε περισσότερους από έναν εργοδότη, προσμετράται μία μόνο φορά.

⁽¹⁾ The number of enterprises refers to the number of companies' head offices ; (different Employer Registration Numbers)

⁽²⁾ The number of insured individuals is distinct, i.e. if an employee is employed to more than one employers he is counted once

**ΔΙΑΓΡΑΜΜΑ ΙΙ.1.1 : ΚΑΤΑΝΟΜΗ ΑΝΔΡΩΝ ΚΑΙ ΓΥΝΑΙΚΩΝ ΕΠΙ ΤΟΥ ΣΥΝΟΛΟΥ
ΔΙΑΚΡΙΤΩΝ ΑΣΦΑΛΙΣΜΕΝΩΝ ⁽²⁾
CHART II.1.1 : DISTRIBUTION OF INSURED POPULATION ⁽²⁾ BY SEX**



ΠΙΝΑΚΑΣ ΙΙ.2 : ΚΟΙΝΕΣ ΕΠΙΧΕΙΡΗΣΕΙΣ ΜΕ ΛΙΓΟΤΕΡΟΥΣ ΑΠΟ 10 ΜΙΣΘΩΤΟΥΣ
ΑΡΙΘΜΟΣ ΑΣΦΑΛΙΣΜΕΝΩΝ ΣΤΟ ΙΚΑ-ΕΤΑΜ ΚΑΤΑ ΤΥΠΟ ΑΠΑΣΧΟΛΗΣΗΣ, ΦΥΛΟ, ΜΕΣΗ ΑΠΑΣΧΟΛΗΣΗ ΚΑΙ ΜΕΣΟ ΗΜΕΡΟΜΙΣΘΙΟ
TABLE II.2 : ENTERPRISES WITH LESS THAN 10 EMPLOYEES

INSURED INDIVIDUALS, AVERAGE EMPLOYMENT (DAYS) & AVERAGE WAGE BY SEX & TYPE OF EMPLOYMENT (FULL/PART TIME)

Τύπος Απασχόλησης Employment Type	Φύλο Sex	Αριθμός Ασφαλισμένων ⁽¹⁾ Number of Insured Individuals ⁽¹⁾	Ημέρες Εργασίας Working Days	Αποδοχές (Τακτικές) Salaries	Μέση Απασχόληση Average Employment (Days)	Μέσο Ημερομίσθιο (Τακτικών Αποδοχών) Average Wage	Μέσες Μηνιαίες Τακτικές Αποδοχές Average Monthly Salary
Πλήρης Απασχόληση ⁽²⁾ Full Time ⁽²⁾	Άνδρες Males	208.591	4.872.789	215.195.973,31	23,36	44,16	1031,66
	Γυναίκες Females	174.738	4.103.305	164.640.212,26	23,48	40,12	942,21
	Σύνολο Total	383.329	8.976.094	379.836.185,57	23,42	42,32	990,89
Μερική Απασχόληση ⁽²⁾ Part Time ⁽²⁾	Άνδρες Males	41.609	777.345	20.234.374,50	18,68	26,03	486,30
	Γυναίκες Females	74.487	1.385.781	33.563.209,87	18,60	24,22	450,59
	Σύνολο Total	116.096	2.163.126	53.797.584,37	18,63	24,87	463,39
Σύνολο Total	Άνδρες Males	253.238	5.713.003	237.745.613,37	22,56	41,61	938,82
	Γυναίκες Females	252.943	5.567.809	200.322.922,88	22,01	35,98	791,97
	Σύνολο Total	506.181	11.280.812	438.068.536,25	22,29	38,83	865,44

⁽¹⁾ Ο αριθμός των ασφαλισμένων δεν είναι διακριτός, επειδή ο ίδιος ασφαλισμένος μπορεί να μετρηθεί τόσες φορές όσοι είναι και οι εργοδότες του

⁽²⁾ Ως ασφαλισμένοι με "πλήρη απασχόληση" έχει ληφθεί ο αριθμός των ασφαλισμένων του ΙΚΑ που εργάζονται με πλήρες ωράριο ανεξάρτητα από τον αριθμό των ημερών εβδομαδιαίως, άλλως θεωρούνται ως εργαζόμενοι με "μερική απασχόληση"

ΠΑΡΑΤΗΡΗΣΕΙΣ:

- Από τα στοιχεία του παραπάνω πίνακα προκύπτει ότι από τους εργαζόμενους με πλήρες ωράριο το 54,42% είναι άνδρες, ενώ από τους εργαζόμενους με μειωμένο ωράριο το 64,16% είναι γυναίκες.
- Από τα παραπάνω στοιχεία προκύπτει ότι το ημερομίσθιο από τακτικές αποδοχές των γυναικών για την απασχόληση με πλήρες ωράριο είναι το 90,85% του αντίστοιχου ημερομισθίου των ανδρών, ενώ για την απασχόληση με μειωμένο ωράριο είναι το 93,04%.
- Στο " ΣΥΝΟΛΟ * " περιλαμβάνονται οι μισθωτοί με πλήρη και μερική απασχόληση καθώς και εκείνοι για τους οποίους δεν έχει δηλωθεί ή είναι λάθος ο τύπος της απασχόλησης

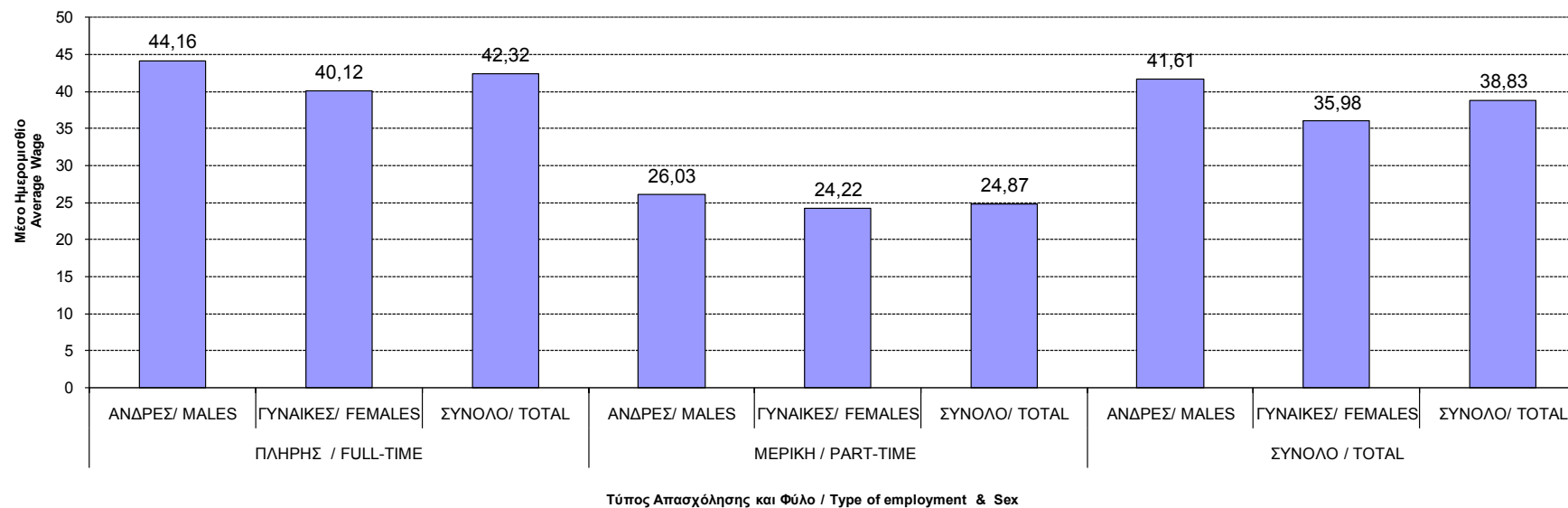
⁽¹⁾ The number of insured individuals is not distinct, therefore a person is counted as many times as his employers

⁽²⁾ Full time employees are those who work full time regardless of the number of working days per week, in any other case, they are considered as part time employees

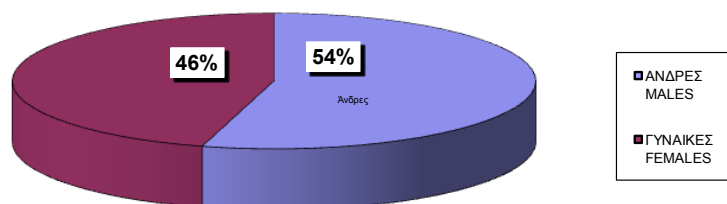
COMMENTS:

- From the above table we conclude that 54,42% of the employees with full-time employment are males and from those with part-time employment 64,16% are females
- The average wage per day (excluding bonuses/overtimes/leave benefits) earned by women employed full time is 90,85% of the average wage per day earned by men, while in part-time employment this comes to 93,04%.
- The 'TOTAL' includes all salaried employees with full or part time employment and those with missing or incorrect type of employment

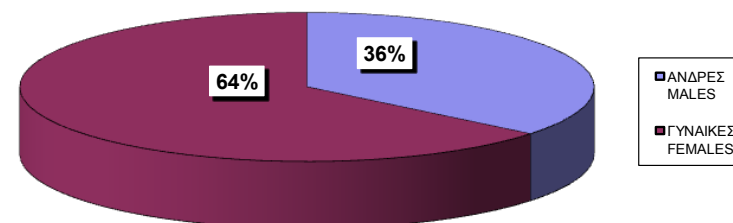
ΔΙΑΓΡΑΜΜΑ II.2.1 : ΜΕΣΟ ΗΜΕΡΟΜΙΣΘΙΟ (ΤΑΚΤΙΚΩΝ ΑΠΟΔΟΧΩΝ)
CHART II.2.1: AVERAGE WAGE (EXCLUDING BONUSES, LEAVE BENEFITS)



ΔΙΑΓΡΑΜΜΑ II.2.2 : ΠΛΗΡΗΣ ΑΠΑΣΧΟΛΗΣΗ
CHART II.2.2 : FULL-TIME EMPLOYMENT



ΔΙΑΓΡΑΜΜΑ II.2.3 : ΜΕΡΙΚΗ ΑΠΑΣΧΟΛΗΣΗ
CHART II.2.3 : PART-TIME EMPLOYMENT



ΠΙΝΑΚΑΣ ΙΙ.3 : ΚΟΙΝΕΣ ΕΠΙΧΕΙΡΗΣΕΙΣ ΜΕ ΛΙΓΟΤΕΡΟΥΣ ΑΠΟ 10 ΜΙΣΘΩΤΟΥΣ - ΠΛΗΡΗΣ ΑΠΑΣΧΟΛΗΣΗ
ΑΡΙΘΜΟΣ ΑΣΦΑΛΙΣΜΕΝΩΝ, ΜΕΣΗ ΑΠΑΣΧΟΛΗΣΗ ΚΑΙ ΜΕΣΟ ΗΜΕΡΟΜΙΣΘΙΟ ΑΝΑ ΟΙΚΟΝΟΜΙΚΗ ΔΡΑΣΤΗΡΙΟΤΗΤΑ ΕΡΓΟΔΟΤΗ ΚΑΙ ΦΥΛΟ ΑΣΦΑΛΙΣΜΕΝΟΥ
TABLE II.3 : ENTERPRISES WITH LESS THAN 10 EMPLOYEES - FULL-TIME EMPLOYMENT
INSURED INDIVIDUALS, AVERAGE EMPLOYMENT (DAYS), AVERAGE WAGE BY SEX & EMPLOYER'S ECONOMIC ACTIVITY

ΚΩΔ COD	Οικονομική Δραστηριότητα	Αριθμός Επιχειρήσεων ⁽¹⁾ No of Enterprises ⁽¹⁾	Αριθμός Ασφαλισμένων ⁽²⁾ Number of Insured Individuals ⁽²⁾				Μέση Απασχόληση ⁽³⁾ Average Employment (Days per Month) ⁽³⁾			Μέσο Ημερομίσθιο ⁽³⁾ Average Wage ⁽³⁾			Economic Activity
			Άνδρες Males	Γυναίκες Females	Σύνολο Total	%	Άνδρες Males	Γυναίκες Females	Σύνολο Total	Άνδρες Males	Γυναίκες Females	Σύνολο Total	
	ΑΓΝΩΣΤΗ	2.046	1.712	1.468	3.180	0,83	22,28	22,51	22,38	44,25	38,94	41,79	UNKNOWN
1	ΓΕΩΡΓΙΑ, ΚΤΗΝΟΤΡΟΦΙΑ, ΘΗΡΑ ΚΑΙ Σ.Β.Δ.	817	1.028	380	1.408	0,37	23,58	23,27	23,49	41,55	41,15	41,44	AGRICULTURE, HUNTING AND RELATED SERVICE ACTIVITIES
2	ΔΑΣΟΚΟΜΙΑ, ΥΛΟΤΟΜΙΑ ΚΑΙ ΣΥΝΑΦΕΙΣ ΔΡΑΣΤΗΡΙΟΤΗΤΕΣ	111	107	45	152	0,04	19,76	21,18	20,18	40,11	37,02	39,15	FORESTRY, LOGGING AND RELATED SERVICES
5	ΑΛΕΙΑ, ΕΚΜΕΤΑΛΛΕΥΣΗ ΙΧΘΥΟΤΡΟΦΕΙΩΝ ΚΑΙ ΜΟΝΑΔΩΝ ΠΑΡΑΓΩΓΗΣ ΓΟΝΟΥ Β.Δ.Σ. ΜΕ ΤΗΝ ΑΛΕΙΑ	210	298	95	393	0,10	24,02	22,69	23,70	50,35	44,16	48,92	FISHING, OPERATION OF FISH HATCHERIES AND FISH FARMS; SERVICE ACTIVITIES INCIDENTAL TO FISHING
10	ΕΞΟΡΥΞΗ ΑΝΘΡΑΚΑ ΚΑΙ ΛΙΓΝΙΤΗ, ΕΞΟΡΥΞΗ ΤΥΡΦΗΣ	13	17	5	22	0,01	23,41	25,00	23,77	47,79	38,04	45,46	MINING OF COAL AND LIGNITE
11	ΑΝΤΛΗΣΗ ΑΡΓΟΥ ΠΕΤΡΕΛΑΙΟΥ ΚΑΙ ΦΥΣΙΚΟΥ ΑΕΡΙΟΥ, Β.Δ.Σ. ΜΕ ΤΗΝ ΑΝΤΛΗΣΗ ΠΕΤΡΕΛΑΙΟΥ ΚΑΙ ΦΥΣΙΚΟΥ ΑΕΡΙΟΥ, ΜΕ ΕΞΑΙΡΕΣΗ ΤΙΣ ΜΕΛΕΤΕΣ	9	15	3	18	0,00	22,40	25,00	22,83	52,73	48,07	51,88	EXTRACTION OF CRUDE PETROLEUM AND NATURAL GAS; SERVICE ACTIVITIES INCIDENTAL TO OIL AND GAS EXTRACTION, EXCLUDING SURVEYING
12	ΕΞΟΡΥΞΗ ΜΕΤΑΛΛΕΥΜΑΤΩΝ ΟΥΡΑΝΙΟΥ ΚΑΙ ΘΟΡΙΟΥ	5	2	2	4	0,00	25,00	25,00	25,00	32,60	41,03	36,81	MINING OF URANIUM AND THORIUM ORES
13	ΕΞΟΡΥΞΗ ΜΕΤΑΛΛΟΥΧΩΝ ΜΕΤΑΛΛΕΥΜΑΤΩΝ	19	38	8	46	0,01	19,05	25,00	20,09	72,67	50,19	67,80	MINING OF METAL ORES
14	ΆΛΛΕΣ ΕΞΟΡΥΚΤΙΚΕΣ ΚΑΙ ΛΑΤΟΜΙΚΕΣ ΔΡΑΣΤΗΡΙΟΤΗΤΕΣ	286	668	61	729	0,19	21,95	23,11	22,05	52,89	41,50	51,89	OTHER MINING AND QUARRYING
15	ΒΙΟΜΗΧΑΝΙΑ ΤΡΟΦΙΜΩΝ ΚΑΙ ΠΟΤΩΝ.	6.293	7.619	5.447	13.066	3,41	23,78	23,37	23,61	43,33	38,69	41,42	MANUFACTURE OF FOOD PRODUCTS AND BEVERAGES
16	ΠΑΡΑΓΩΓΗ ΠΡΟΙΟΝΤΩΝ ΚΑΠΝΟΥ	12	17	10	27	0,01	23,24	25,00	23,89	62,99	59,82	61,76	MANUFACTURE OF TOBACCO PRODUCTS
17	ΠΑΡΑΓΩΓΗ ΚΛΩΣΤΟΥΦΑΝΤΟΥΡΓΙΚΩΝ ΥΛΩΝ	958	1.232	1.106	2.338	0,61	23,19	22,67	22,94	41,82	40,38	41,15	MANUFACTURE OF TEXTILES
18	ΚΑΤΑΣΚΕΥΗ ΕΙΔΩΝ ΕΝΔΥΣΗΣ, ΚΑΤΕΡΓΑΣΙΑ ΚΑΙ ΒΑΦΗ ΓΟΥΝΑΡΙΚΩΝ	2.160	1.566	3.032	4.598	1,20	22,52	21,80	22,04	40,48	40,42	40,44	MANUFACTURE OF WEARING APPAREL; DRESSING AND DYEING OF FUR
19	ΚΑΤΕΡΓΑΣΙΑ ΚΑΙ ΔΕΨΗ ΔΕΡΜΑΤΟΣ, ΚΑΤΑΣΚΕΥΗ ΕΙΔΩΝ ΤΑΞΙΔΙΟΥ (ΑΠΟΣΚΕΥΩΝ), ΤΣΑΝΤΩΝ, ΕΙΔΩΝ ΣΕΛΟΠΟΙΙΑΣ, ΕΙΔΩΝ ΣΑΓΜΑΤΟΠΟΙΙΑΣ ΚΑΙ ΥΠΟΔΗΜΑΤΩΝ	375	494	361	855	0,22	21,55	21,12	21,37	45,55	42,68	44,35	TANNING AND DRESSING OF LEATHER; MANUFACTURE OF LUGGAGE, HANDBAGS, SADDLERY, HARNESS AND FOOTWEAR
20	ΒΙΟΜΗΧΑΝΙΑ ΞΥΛΟΥ ΚΑΙ ΚΑΤΑΣΚΕΥΗ ΠΡΟΙΟΝΤΩΝ ΑΠΟ ΞΥΛΟ ΚΑΙ ΦΕΛΛΟ, ΕΚΤΟΣ ΑΠΟ ΤΑ ΕΠΙΠΛΑ ΚΑΤΑΣΚΕΥΗ ΕΙΔΩΝ ΚΑΛΑΘΟΠΟΙΙΑΣ ΚΑΙ ΣΠΑΡΤΟΠΛΕΚΤΙΚΗΣ	1.461	2.624	335	2.959	0,77	22,60	23,16	22,66	42,86	40,05	42,53	MANUFACTURE OF WOOD AND OF PRODUCTS OF WOOD AND CORK, EXCEPT FURNITURE; MANUFACTURE OF ARTICLES OF STRAW AND PLAITING MATERIALS
21	ΠΑΡΑΓΩΓΗ ΧΑΡΤΟΠΟΛΤΟΥ, ΧΑΡΤΙΟΥ ΚΑΙ ΠΡΟΙΟΝΤΩΝ ΑΠΟ ΧΑΡΤΙ	315	622	305	927	0,24	24,20	23,40	23,94	41,96	39,76	41,25	MANUFACTURE OF PULP, PAPER AND PAPER PRODUCTS

ΚΩΔ COD	Οικονομική Δραστηριότητα	Αριθμός Επιχειρήσεων ⁽¹⁾ No of Enterprises ⁽¹⁾	Αριθμός Ασφαλισμένων ⁽²⁾ Number of Insured Individuals ⁽²⁾				Μέση Απασχόληση ⁽³⁾ Average Employment (Days per Month) ⁽³⁾			Μέσο Ημερομίσθιο ⁽³⁾ Average Wage ⁽³⁾			Economic Activity
			Άνδρες Males	Γυναίκες Females	Σύνολο Total	%	Άνδρες Males	Γυναίκες Females	Σύνολο Total	Άνδρες Males	Γυναίκες Females	Σύνολο Total	
22	ΕΚΔΟΣΕΙΣ,ΕΚΤΥΠΩΣΕΙΣ ΚΑΙ ΑΝΑΠΑΡΑΓΩΓΗ ΠΡΟΕΓΓΕΓΡΑΜΜΕΝΩΝ ΜΕΣΩΝ ΕΓΓΡΑΦΗΣ ΗΧΟΥ ΚΑΙ ΕΙΚΟΝΑΣ ΚΑΙ ΜΕΣΩΝ ΠΛΗΡΟΦΟΡΙΚΗΣ.	2.197	2.821	2.483	5.304	1,39	24,43	24,04	24,25	46,99	43,41	45,33	PUBLISHING, PRINTING AND REPRODUCTION OF RECORDED MEDIA
23	ΠΑΡΑΓΩΓΗ ΟΠΤΑΝΘΡΑΚΑ (ΚΩΚ),ΠΡΟΙΟΝΤΩΝ ΔΙΥΛΙΣΗΣ ΠΕΤΡΕΛΑΙΟΥ ΚΑΙ ΠΥΡΗΝΙΚΩΝ ΚΑΥΣΙΜΩΝ.	50	96	28	124	0,03	24,95	24,75	24,90	51,94	48,61	51,19	MANUFACTURE OF COKE, REFINED PETROLEUM PRODUCTS AND NUCLEAR FUEL
24	ΠΑΡΑΓΩΓΗ ΧΗΜΙΚΩΝ ΟΥΣΙΩΝ ΚΑΙ ΠΡΟΙΟΝΤΩΝ	424	809	361	1.170	0,31	24,35	24,17	24,29	47,56	43,58	46,34	MANUFACTURE OF CHEMICALS AND CHEMICALS PRODUCTS
25	ΚΑΤΑΣΚΕΥΗ ΠΡΟΙΟΝΤΩΝ ΑΠΟ ΕΛΑΣΤΙΚΟ (ΚΑΟΥΤΣΟΥΚ) ΚΑΙ ΠΛΑΣΤΙΚΕΣ ΥΛΕΣ.	603	1.374	427	1.801	0,47	23,06	23,73	23,22	43,05	40,92	42,53	MANUFACTURE OF RUBBER AND PLASTIC PRODUCTS
26	ΚΑΤΑΣΚΕΥΗ ΑΛΛΩΝ ΠΡΟΙΟΝΤΩΝ ΑΠΟ ΜΗ ΜΕΤΑΛΛΙΚΑ ΟΡΥΚΤΑ.	1.765	3.661	543	4.204	1,10	22,15	23,35	22,30	44,64	39,75	43,98	MANUFACTURE OF OTHER NON-METALLIC MINERAL PRODUCTS
27	ΠΑΡΑΓΩΓΗ ΒΑΣΙΚΩΝ ΜΕΤΑΛΛΩΝ	205	455	98	553	0,14	23,75	23,70	23,74	46,93	41,76	46,01	MANUFACTURE OF BASIC METALS
28	ΚΑΤΑΣΚΕΥΗ ΜΕΤΑΛΛΙΚΩΝ ΠΡΟΙΟΝΤΩΝ,ΜΕ ΕΞΑΙΡΕΣΗ ΤΑ ΜΗΧΑΝΗΜΑΤΑ ΚΑΙ ΤΑ ΕΙΔΗ ΕΞΟΠΛΙΣΜΟΥ.	4.744	9.214	1.100	10.314	2,70	22,94	23,65	23,02	43,85	38,90	43,31	MANUFACTURE OF FABRICATED METAL PRODUCTS, EXCEPT MACHINERY AND EQUIPMENT
29	ΚΑΤΑΣΚΕΥΗ ΜΗΧΑΝΗΜΑΤΩΝ ΚΑΙ ΕΙΔΩΝ ΕΞΟΠΛΙΣΜΟΥ Μ.Α.Κ.	2.209	4.789	679	5.468	1,43	23,63	23,62	23,63	45,65	41,41	45,13	MANUFACTURE OF MACHINERY AND EQUIPMENT
30	ΚΑΤΑΣΚΕΥΗ ΜΗΧΑΝΩΝ ΓΡΑΦΕΙΟΥ ΚΑΙ ΗΛΕΚΤΡΟΝΙΚΩΝ ΥΠΟΛΟΓΙΣΤΩΝ	70	111	20	131	0,03	23,89	24,90	24,05	44,49	50,66	45,47	MANUFACTURE OF OFFICE MACHINERY AND COMPUTERS
31	ΚΑΤΑΣΚΕΥΗ ΗΛΕΚΤΡΙΚΩΝ ΜΗΧΑΝΩΝ ΚΑΙ ΣΥΣΚΕΥΩΝ Μ.Α.Κ.	617	1.192	261	1.453	0,38	23,86	23,94	23,88	41,79	41,23	41,69	MANUFACTURE OF ELECTRICAL MACHINERY AND APPARATUS N.E.C
32	ΚΑΤΑΣΚΕΥΗ ΕΞΟΠΛΙΣΜΟΥ ΚΑΙ ΣΥΣΚΕΥΩΝ ΡΑΔΙΟΦΩΝΙΑΣ, ΤΗΛΕΟΡΑΣΗΣ ΚΑΙ ΕΠΙΚΟΙΝΩΝΙΩΝ.	189	294	97	391	0,10	24,36	24,04	24,28	45,37	39,42	43,91	MANUFACTURE OF RADIO TELEVISION AND COMMUNICATION EQUIPMENT AND APPARATUS
33	ΚΑΤΑΣΚΕΥΗ ΙΑΤΡΙΚΩΝ ΟΡΓΑΝΩΝ, ΟΡΓΑΝΩΝ ΑΚΡΙΒΕΙΑΣ ΚΑΙ ΟΠΤΙΚΩΝ ΟΡΓΑΝΩΝ, ΚΑΤΑΣΚΕΥΗ ΡΟΛΟΓΙΩΝ ΚΑΘΕ ΕΙΔΟΥΣ.	618	797	405	1.202	0,31	24,48	24,13	24,36	41,47	38,08	40,34	MANUFACTURE OF MEDICAL, PRECISION AND OPTICAL INSTRUMENTS, WATCHES AND CLOCKS
34	ΚΑΤΑΣΚΕΥΗ ΑΥΤΟΚΙΝΗΤΩΝ ΟΧΗΜΑΤΩΝ, ΚΑΤΑΣΚΕΥΗ ΡΥΜΟΥΛΚΟΥΜΕΝΩΝ ΚΑΙ ΗΜΙΡΥΜΟΥΛΚΟΥΜΕΝΩΝ ΟΧΗΜΑΤΩΝ.	153	333	39	372	0,10	23,45	23,23	23,43	48,32	45,06	47,98	MANUFACTURE OF MOTOR VEHICLES, TRAILERS AND SEMI-TRAILERS
35	ΚΑΤΑΣΚΕΥΗ ΛΟΙΠΟΥ ΕΞΟΠΛΙΣΜΟΥ ΜΕΤΑΦΟΡΩΝ	467	1.094	137	1.231	0,32	20,50	24,23	20,91	57,09	42,53	55,21	MANUFACTURE OF OTHER TRANSPORT EQUIPMENT
36	ΚΑΤΑΣΚΕΥΗ ΕΠΙΠΛΩΝ, ΛΟΙΠΕΣ ΒΙΟΜΗΧΑΝΙΕΣ Μ.Α.Κ.	2.830	4.947	1.234	6.181	1,62	22,87	22,98	22,89	43,44	39,38	42,62	MANUFACTURE OF FURNITURE; MANUFACTURING N.E.C
37	ΑΝΑΚΥΚΛΩΣΗ	105	222	65	287	0,08	22,61	22,35	22,55	43,62	40,37	42,89	RECYCLING
40	ΠΑΡΟΧΗ ΗΛΕΚΤΡΙΚΟΥ ΡΕΥΜΑΤΟΣ ΦΥΣΙΚΟΥ ΑΕΡΙΟΥ,ΑΤΜΟΥ ΚΑΙ ΖΕΣΤΟΥ ΝΕΡΟΥ	293	492	190	682	0,18	23,85	23,37	23,72	56,21	46,62	53,58	ELECTRICITY, GAS STEAM AND HOT WATER SUPPLY
41	ΣΥΛΛΟΓΗ, ΚΑΘΑΡΙΣΜΟΣ ΚΑΙ ΔΙΑΝΟΜΗ ΝΕΡΟΥ.	265	494	215	709	0,19	24,15	24,06	24,12	58,23	57,16	57,91	COLLECTION, PURIFICATION AND DISTRIBUTION OF WATER
45	ΚΑΤΑΣΚΕΥΕΣ	14.228	20.923	4.311	25.234	6,59	22,67	23,91	22,89	42,51	44,19	42,81	CONSTRUCTION
50	ΕΜΠΟΡΙΟ, ΣΥΝΤΗΡΗΣΗ ΚΑΙ ΕΠΙΣΚΕΥΗ ΑΥΤΟΚΙΝΗΤΩΝ ΟΧΗΜΑΤΩΝ ΚΑΙ ΜΟΤΟΣΥΚΛΕΤΩΝ, ΛΙΑΝΙΚΗ ΠΩΛΗΣΗ ΚΑΥΣΙΜΩΝ ΟΧΗΜΑΤΩΝ	11.881	18.613	3.183	21.796	5,70	24,15	23,81	24,10	41,65	38,94	41,26	SALE, MAINTENANCE AND REPAIR OF MOTOR VEHICLES AND MOTORCYCLES; RETAIL SALE OF AUTOMOTIVE FUEL
51	ΧΩΝΔΡΙΚΟ ΕΜΠΟΡΙΟ ΚΑΙ ΕΜΠΟΡΙΟ ΜΕ ΠΡΟΜΗΘΕΙΑ, ΕΚΤΟΣ ΑΠΟ ΤΟ ΕΜΠΟΡΙΟ ΑΥΤΟΚΙΝΗΤΩΝ ΟΧΗΜΑΤΩΝ ΚΑΙ ΜΟΤΟΣΥΚΛΕΤΩΝ	22.938	36.060	17.771	53.831	14,07	24,19	24,10	24,16	44,56	43,05	44,06	WHOLESALE TRADE AND COMMISSION TRADE, EXCEPT OF MOTOR VEHICLES AND MOTORCYCLES

ΚΩΔ COD	Οικονομική Δραστηριότητα	Αριθμός Επιχειρήσεων ⁽¹⁾ No of Enterprises ⁽¹⁾	Αριθμός Ασφαλισμένων ⁽²⁾ Number of Insured Individuals ⁽²⁾				Μέση Απασχόληση ⁽³⁾ Average Employment (Days per Month) ⁽³⁾			Μέσο Ημερομίσθιο ⁽³⁾ Average Wage ⁽³⁾			Economic Activity
			Ανδρες Males	Γυναίκες Females	Σύνολο Total	%	Ανδρες Males	Γυναίκες Females	Σύνολο Total	Ανδρες Males	Γυναίκες Females	Σύνολο Total	
52	ΛΙΑΝΙΚΟ ΕΜΠΟΡΙΟ, ΕΚΤΟΣ ΑΠΟ ΤΟ ΕΜΠΟΡΙΟ ΑΥΤΟΚΙΝΗΤΩΝ ΟΧΗΜΑΤΩΝ ΚΑΙ ΜΟΤΟΣΥΚΛΕΤΩΝ, ΕΠΙΣΚΕΥΗ ΕΙΔΩΝ ΑΤΟΜΙΚΗΣ ΚΑΙ ΟΙΚΙΑΚΗΣ ΧΡΗΣΗΣ	37.111	18.520	37.100	55.620	14,54	24,10	24,02	24,05	39,59	39,52	39,54	RETAIL TRADE, EXCEPT OF MOTOR VEHICLES AND MOTORCYCLES; REPAIR OF PERSONAL AND HOUSEHOLD GOODS
55	ΞΕΝΟΔΟΧΕΙΑ ΚΑΙ ΕΣΤΙΑΤΟΡΙΑ	21.291	16.592	16.990	33.582	8,78	20,44	20,34	20,39	42,88	39,07	40,96	HOTELS AND RESTAURANTS
60	ΧΕΡΣΑΙΕΣ ΜΕΤΑΦΟΡΕΣ, ΜΕΤΑΦΟΡΕΣ ΜΕΣΩ ΑΓΩΓΩΝ	8.764	10.966	922	11.888	3,11	23,23	23,71	23,26	42,56	40,11	42,37	LAND TRANSPORT, TRANSPORT VIA PIPELINES
61	ΥΔΑΤΙΝΕΣ ΜΕΤΑΦΟΡΕΣ	497	716	655	1.371	0,36	24,62	24,44	24,53	74,86	67,39	71,31	WATER TRANSPORT
62	ΕΝΑΕΡΙΕΣ ΜΕΤΑΦΟΡΕΣ	36	46	50	96	0,03	23,72	24,00	23,86	111,29	73,77	91,64	AIR TRANSPORT
63	ΒΟΗΘΗΤΙΚΕΣ ΚΑΙ ΣΥΝΑΦΕΙΣ ΠΡΟΣ ΤΙΣ ΜΕΤΑΦΟΡΕΣ ΔΡΑΣΤΗΡΙΟΤΗΤΕΣ, ΔΡΑΣΤΗΡΙΟΤΗΤΕΣ ΤΑΞΙΔΙΩΤΙΚΩΝ ΠΡΑΚΤΟΡΕΙΩΝ	3.575	4.317	4.329	8.646	2,26	24,20	24,32	24,26	55,01	50,63	52,82	SUPPORTING AND AUXILIARY ACTIVITIES; ACTIVITIES OF TRAVEL AGENCIES
64	ΤΑΧΥΔΡΟΜΕΙΑ ΚΑΙ ΤΗΛΕΠΙΚΟΙΝΩΝΙΕΣ	1.128	1.433	931	2.364	0,62	23,34	23,51	23,40	41,50	40,51	41,11	POST AND TELECOMMUNICATIONS
65	ΕΝΔΙΑΜΕΣΟΙ ΧΡΗΜΑΤΟΠΙΣΤΩΤΙΚΟΙ ΟΡΓΑΝΙΣΜΟΙ, ΜΕ ΕΞΑΙΡΕΣΗ ΤΙΣ ΑΣΦΑΛΙΣΤΙΚΕΣ ΕΤΑΙΡΕΙΕΣ ΚΑΙ ΤΑ ΤΑΜΕΙΑ ΣΥΝΤΑΞΕΩΝ	119	101	181	282	0,07	23,87	24,15	24,05	120,14	55,28	78,34	FINANCIAL INTERMEDIATION, EXCEPT INSURANCE AND PENSION FUNDING
66	ΑΣΦΑΛΙΣΕΙΣ ΚΑΙ ΣΥΝΤΑΞΙΟΔΟΤΙΚΑ ΤΑΜΕΙΑ, ΕΚΤΟΣ ΑΠΟ ΤΗΝ ΥΠΟΧΡΕΩΤΙΚΗ ΚΟΙΝΩΝΙΚΗ ΑΣΦΑΛΙΣΗ	407	131	452	583	0,15	24,31	24,17	24,21	60,48	43,78	47,55	INSURANCE AND PENSION FUNDING, EXCEPT COMPULSORY SOCIAL SECURITY
67	ΔΡΑΣΤΗΡΙΟΤΗΤΕΣ ΣΥΝΑΦΕΙΣ ΜΕ ΤΙΣ ΔΡΑΣΤΗΡΙΟΤΗΤΕΣ ΕΝΔΙΑΜΕΣΩΝ ΧΡΗΜΑΤΟΠΙΣΤΩΤΙΚΩΝ ΟΡΓΑΝΙΣΜΩΝ	1.154	540	1.417	1.957	0,51	24,19	24,25	24,23	65,18	44,50	50,20	ACTIVITIES AUXILIARY TO FINANCIAL INTERMEDIATION
70	ΔΡΑΣΤΗΡΙΟΤΗΤΕΣ ΣΧΕΤΙΚΕΣ ΜΕ ΑΚΙΝΗΤΗ ΠΕΡΙΟΥΣΙΑ	1.356	828	1.228	2.056	0,54	24,35	24,02	24,16	61,34	47,04	52,85	REAL ESTATE ACTIVITIES
71	ΕΚΜΙΣΘΩΣΗ ΜΗΧΑΝΗΜΑΤΩΝ ΚΑΙ ΕΞΟΠΛΙΣΜΟΥ ΧΩΡΙΣ ΧΕΙΡΙΣΤΗ, ΕΚΜΙΣΘΩΣΗ ΕΙΔΩΝ ΑΤΟΜΙΚΗΣ ΚΑΙ ΟΙΚΙΑΚΗΣ ΧΡΗΣΗΣ	899	782	789	1.571	0,41	23,87	23,68	23,78	39,26	36,27	37,77	RENTING OF MACHINERY AND EQUIPMENT WITHOUT OPERATOR AND OF PERSONAL AND HOUSEHOLD GOODS

ΚΩΔ COD	Οικονομική Δραστηριότητα	Αριθμός Επιχειρήσεων ⁽¹⁾ No of Enterprises ⁽¹⁾	Αριθμός Ασφαλισμένων ⁽²⁾ Number of Insured Individuals ⁽²⁾				Μέση Απασχόληση ⁽³⁾ Average Employment (Days per Month) ⁽³⁾			Μέσο Ημερομίσθιο ⁽³⁾ Average Wage ⁽³⁾			Economic Activity
			Άνδρες Males	Γυναίκες Females	Σύνολο Total	%	Άνδρες Males	Γυναίκες Females	Σύνολο Total	Άνδρες Males	Γυναίκες Females	Σύνολο Total	
72	ΠΛΗΡΟΦΟΡΙΚΗ ΚΑΙ ΣΥΝΑΦΕΙΣ ΔΡΑΣΤΗΡΙΟΤΗΤΕΣ	1.698	2.380	1.409	3.789	0,99	24,37	23,94	24,21	52,86	45,02	49,98	COMPUTER AND RELATED ACTIVITIES
73	ΕΡΕΥΝΑ ΚΑΙ ΑΝΑΠΤΥΞΗ	235	206	335	541	0,14	23,89	24,49	24,26	74,93	51,52	60,29	RESEARCH AND DEVELOPMENT
74	ΆΛΛΕΣ ΕΠΙΧΕΙΡΗΜΑΤΙΚΕΣ ΔΡΑΣΤΗΡΙΟΤΗΤΕΣ	17.405	8.380	16.803	25.183	6,58	23,89	24,08	24,02	48,79	44,72	46,07	OTHER BUSINESS ACTIVITIES
75	ΔΗΜΟΣΙΑ ΔΙΟΙΚΗΣΗ ΚΑΙ ΑΜΥΝΑ, ΥΠΟΧΡΕΩΤΙΚΗ ΚΟΙΝΩΝΙΚΗ ΑΣΦΑΛΙΣΗ	1.584	1.179	2.309	3.488	0,91	26,45	25,92	26,10	53,71	54,64	54,32	PUBLIC ADMINISTRATION AND DEFENCE ; COMPULSORY SOCIAL SECURITY
80	ΕΚΠΑΙΔΕΥΣΗ	12.479	2.149	7.480	9.629	2,52	23,09	23,09	23,09	46,36	37,47	39,46	EDUCATION
85	ΥΓΕΙΑ ΚΑΙ ΚΟΙΝΩΝΙΚΗ ΜΕΡΙΜΝΑ	9.064	1.623	10.521	12.144	3,17	24,46	24,29	24,32	45,45	41,11	41,69	HEALTH AND SOCIAL WORK
90	ΔΙΑΘΕΣΗ ΛΥΜΑΤΩΝ ΚΑΙ ΑΠΟΡΡΙΜΑΤΩΝ, ΥΓΙΕΙΝΗ ΚΑΙ ΠΑΡΟΜΟΙΕΣ ΔΡΑΣΤΗΡΙΟΤΗΤΕΣ	438	669	175	844	0,22	24,05	23,43	23,92	45,12	41,07	44,30	SEWAGE AND REFUSE DISPOSAL, SANITATION AND SIMILAR ACTIVITIES
91	ΔΡΑΣΤΗΡΙΟΤΗΤΕΣ ΟΡΓΑΝΩΣΕΩΝ μ.α.κ.	2.770	1.780	2.173	3.953	1,03	23,94	25,67	24,89	54,18	49,81	51,70	ACTIVITIES OF MEMBERSHIP ORGANIZATIONS N.E.C
92	ΨΥΧΑΓΩΓΙΚΕΣ, ΠΟΛΙΤΙΣΤΙΚΕΣ ΚΑΙ ΑΘΛΗΤΙΚΕΣ ΔΡΑΣΤΗΡΙΟΤΗΤΕΣ	4.077	2.996	2.823	5.819	1,52	24,39	23,44	23,93	43,69	41,71	42,75	RECREATIONAL, CULTURAL AND SPORTING ACTIVITIES
93	ΆΛΛΕΣ ΔΡΑΣΤΗΡΙΟΤΗΤΕΣ ΠΑΡΟΧΗΣ ΥΠΗΡΕΣΙΩΝ	8.367	2.626	10.205	12.831	3,35	23,33	22,66	22,80	37,99	33,08	34,11	OTHER SERVICE ACTIVITIES
95	ΙΔΙΩΤΙΚΑ ΝΟΙΚΟΚΥΡΙΑ ΠΟΥ ΑΠΑΣΧΟΛΟΥΝ ΟΙΚΙΑΚΟ ΠΡΟΣΩΠΙΚΟ	12.821	2.212	8.661	10.873	2,84	24,37	24,38	24,38	31,61	17,70	20,53	PRIVATE HOUSEHOLDS WITH EMPLOYED PERSONS
99	ΕΤΕΡΟΔΙΚΟΙ ΟΡΓΑΝΙΣΜΟΙ ΚΑΙ ΟΡΓΑΝΑ	156	175	215	390	0,10	24,49	24,92	24,73	64,15	58,78	61,17	EXTRA-TERRITORIAL ORGANIZATIONS AND BODIES
	ΣΥΝΟΛΟ	229.372	208.197	174.463	382.660	100	23,40	23,52	23,46	44,16	40,12	42,32	TOTAL

⁽¹⁾ Ως αριθμός επιχειρήσεων λαμβάνεται ο συνολικός αριθμός των μονάδων (παραρτημάτων) των επιχειρήσεων.

⁽²⁾ Ο αριθμός των ασφαλισμένων δεν είναι διακριτός. Εάν ένας ασφαλισμένος απασχολείται σε διαφορετικούς εργοδότες με την ίδια οικονομική δραστηριότητα μετράται μία φορά.

⁽³⁾ Τα στοιχεία αναφέρονται στους ασφαλισμένους που εργάζονται με πλήρες ωράριο και τα μέσα ημερομίσθια προκύπτουν μόνο από τις τακτικές αποδοχές.

ΠΑΡΑΤΗΡΗΣΕΙΣ

1. Η μέση απασχόληση δεν παρουσιάζει μεγάλες αποκλίσεις σχετικά με το φύλο (άνδρες, γυναίκες).
2. Το γενικό μέσο ημερομίσθιο των γυναικών είναι το 90,85% του γενικού μέσου ημερομίσθιου των ανδρών.

⁽¹⁾ The Number of Enterprises refers to number of units (branches) of each enterprise

⁽²⁾ The number of insured individuals is not distinct. If the same person is employed in more than one employers with the same economic activity is counted as one

⁽³⁾ The above figures refer to insured individuals who are employed full-time and their average wages per day do not include leave benefits & season bonuses

COMMENTS

1. Average working days per month does not vary between males and females
2. The average wage per day for females is 90,85% of the average wage per day for males.

ΠΙΝΑΚΑΣ ΙΙ.4 : ΚΟΙΝΕΣ ΕΠΙΧΕΙΡΗΣΕΙΣ ΜΕ ΛΙΓΟΤΕΡΟΥΣ ΑΠΟ 10 ΜΙΣΘΩΤΟΥΣ - ΠΛΗΡΗΣ ΑΠΑΣΧΟΛΗΣΗ ΣΤΗ ΜΕΤΑΠΟΙΗΣΗ
ΑΡΙΘΜΟΣ ΑΣΦΑΛΙΣΜΕΝΩΝ, ΜΕΣΗ ΑΠΑΣΧΟΛΗΣΗ ΚΑΙ ΜΕΣΟ ΗΜΕΡΟΜΙΣΘΙΟ ΑΝΑ ΟΙΚΟΝΟΜΙΚΗ ΔΡΑΣΤΗΡΙΟΤΗΤΑ ΕΡΓΟΔΟΤΗ ΚΑΙ ΦΥΛΟ
TABLE II.4 : ENTERPRISES WITH LESS THAN 10 EMPLOYEES - FULL TIME EMPLOYED IN MANUFACTURING
NUMBER OF INSURED INDIVIDUALS, AVERAGE EMPLOYMENT (DAYS), AVERAGE WAGE BY SEX & EMPLOYER'S ECONOMIC ACTIVITY

ΚΩΔ COD	Οικονομική Δραστηριότητα	Αριθμός Επιχειρήσεων ⁽¹⁾ No of Enterprises ⁽¹⁾	Αριθμός Ασφαλισμένων ⁽²⁾ Number of Insured Individuals ⁽²⁾				Μέση Απασχόληση ⁽³⁾ Average Employment (Days per Month) ⁽³⁾			Μέσο Ημερομίσθιο ⁽³⁾ Average Wage ⁽³⁾			Economic Activity
			Άνδρες Males	Γυναίκες Females	Σύνολο Total	%	Άνδρες Males	Γυναίκες Females	Σύνολο Total	Άνδρες Males	Γυναίκες Females	Σύνολο Total	
15	ΒΙΟΜΗΧΑΝΙΑ ΤΡΟΦΙΜΩΝ ΚΑΙ ΠΟΤΩΝ.	6.293	7.619	5.447	13.066	20,12	23,78	23,37	23,61	43,33	38,69	41,42	MANUFACTURE OF FOOD PRODUCTS AND BEVERAGES
16	ΠΑΡΑΓΩΓΗ ΠΡΟΙΟΝΤΩΝ ΚΑΠΝΟΥ	12	17	10	27	0,04	23,24	25,00	23,89	62,99	59,82	61,76	MANUFACTURE OF TOBACCO PRODUCTS
17	ΠΑΡΑΓΩΓΗ ΚΛΩΣΤΟΥΦΑΝΤΟΥΡΓΙΚΩΝ ΥΛΩΝ	958	1.232	1.106	2.338	3,60	23,19	22,67	22,94	41,82	40,38	41,15	MANUFACTURE OF TEXTILES
18	ΚΑΤΑΣΚΕΥΗ ΕΙΔΩΝ ΕΝΔΥΣΗΣ, ΚΑΤΕΡΓΑΣΙΑ ΚΑΙ ΒΑΦΗ ΓΟΥΝΑΡΙΚΩΝ	2.160	1.566	3.032	4.598	7,08	22,52	21,80	22,04	40,48	40,42	40,44	MANUFACTURE OF WEARING APPAREL; DRESSING AND DYING OF FUR
19	ΚΑΤΕΡΓΑΣΙΑ ΚΑΙ ΔΕΨΗ ΔΕΡΜΑΤΟΣ, ΚΑΤΑΣΚΕΥΗ ΕΙΔΩΝ ΤΑΞΙΔΙΟΥ (ΑΠΟΣΚΕΥΩΝ), ΤΣΑΝΤΩΝ, ΕΙΔΩΝ ΣΕΛΟΠΟΙΑΣ, ΕΙΔΩΝ ΣΑΓΜΑΤΟΠΟΙΑΣ ΚΑΙ ΥΠΟΔΗΜΑΤΩΝ	375	494	361	855	1,32	21,55	21,12	21,37	45,55	42,68	44,35	TANNING AND DRESSING OF LEATHER; MANUFACTURE OF LUGGAGE, HANDBAGS, SADDLERY, HARNESS AND FOOTWEAR
20	ΒΙΟΜΗΧΑΝΙΑ ΞΥΛΟΥ ΚΑΙ ΚΑΤΑΣΚΕΥΗ ΠΡΟΙΟΝΤΩΝ ΑΠΟ ΞΥΛΟ ΚΑΙ ΦΕΛΛΟ, ΕΚΤΟΣ ΑΠΟ ΤΑ ΕΠΙΓΛΑΦΑ ΚΑΤΑΣΚΕΥΗ ΕΙΔΩΝ ΚΑΛΑΘΟΠΟΙΑΣ ΚΑΙ ΣΠΑΡΤΟΠΛΕΚΤΙΚΗΣ	1.461	2.624	335	2.959	4,56	22,60	23,16	22,66	42,86	40,05	42,53	MANUFACTURE OF WOOD AND OF PRODUCTS OF WOOD AND CORK, EXCEPT FURNITURE; MANUFACTURE OF ARTICLES OF STRAW AND PLAITING MATERIALS
21	ΠΑΡΑΓΩΓΗ ΧΑΡΤΟΠΟΛΤΟΥ, ΧΑΡΤΙΟΥ ΚΑΙ ΠΡΟΙΟΝΤΩΝ ΑΠΟ ΧΑΡΤΙ	315	622	305	927	1,43	24,20	23,40	23,94	41,96	39,76	41,25	MANUFACTURE OF PULP, PAPER AND PAPER PRODUCTS
22	ΕΚΔΟΣΕΙΣ, ΕΚΤΥΠΩΣΕΙΣ ΚΑΙ ΑΝΑΠΑΡΑΓΩΓΗ ΠΡΟΕΓΓΕΓΡΑΜΜΕΝΩΝ ΜΕΣΩΝ ΕΓΓΡΑΦΗΣ ΗΧΟΥ ΚΑΙ ΕΙΚΟΝΑΣ ΚΑΙ ΜΕΣΩΝ ΠΛΗΡΟΦΟΡΚΗΣ.	2.197	2.821	2.483	5.304	8,17	24,43	24,04	24,25	46,99	43,41	45,33	PUBLISHING, PRINTING AND REPRODUCTION OF RECORDED MEDIA
23	ΠΑΡΑΓΩΓΗ ΟΠΤΑΝΘΡΑΚΑ (ΚΩΚ), ΠΡΟΙΟΝΤΩΝ ΔΙΥΛΙΣΗΣ ΠΕΤΡΕΛΑΙΟΥ ΚΑΙ ΠΥΡΗΝΙΚΩΝ ΚΑΥΣΙΜΩΝ.	50	96	28	124	0,19	24,95	24,75	24,90	51,94	48,61	51,19	MANUFACTURE OF COKE, REFINED PETROLEUM PRODUCTS AND NUCLEAR FUEL
24	ΠΑΡΑΓΩΓΗ ΧΗΜΙΚΩΝ ΟΥΣΙΩΝ ΚΑΙ ΠΡΟΙΟΝΤΩΝ	424	809	361	1.170	1,80	24,35	24,17	24,29	47,56	43,58	46,34	MANUFACTURE OF CHEMICALS AND CHEMICALS PRODUCTS

ΚΩΔ COD	Οικονομική Δραστηριότητα	Αριθμός Επιχειρήσεων ⁽¹⁾ No of Enterprises ⁽¹⁾	Αριθμός Ασφαλισμένων ⁽²⁾ Number of Insured Individuals ⁽²⁾				Μέση Απασχόληση ⁽³⁾ Average Employment (Days per Month) ⁽³⁾			Μέσο Ημερομίσθιο ⁽³⁾ Average Wage ⁽³⁾			Economic Activity
			Άνδρες Males	Γυναίκες Females	Σύνολο Total	%	Άνδρες Males	Γυναίκες Females	Σύνολο Total	Άνδρες Males	Γυναίκες Females	Σύνολο Total	
25	ΚΑΤΑΣΚΕΥΗ ΠΡΟΙΟΝΤΩΝ ΑΠΟ ΕΛΑΣΤΙΚΟ (ΚΑΟΥΤΣΟΥΚ) ΚΑΙ ΠΛΑΣΤΙΚΕΣ ΥΛΕΣ.	603	1.374	427	1.801	2,77	23,06	23,73	23,22	43,05	40,92	42,53	MANUFACTURE OF RUBBER AND PLASTIC PRODUCTS
26	ΚΑΤΑΣΚΕΥΗ ΑΛΛΩΝ ΠΡΟΙΟΝΤΩΝ ΑΠΟ ΜΗ ΜΕΤΑΛΛΙΚΑ ΟΡΥΚΤΑ.	1.765	3.661	543	4.204	6,47	22,15	23,35	22,30	44,64	39,75	43,98	MANUFACTURE OF OTHER NON-METALLIC MINERAL PRODUCTS
27	ΠΑΡΑΓΩΓΗ ΒΑΣΙΚΩΝ ΜΕΤΑΛΛΩΝ	205	455	98	553	0,85	23,75	23,70	23,74	46,93	41,76	46,01	MANUFACTURE OF BASIC METALS
28	ΚΑΤΑΣΚΕΥΗ ΜΕΤΑΛΛΙΚΩΝ ΠΡΟΙΟΝΤΩΝ, ΜΕ ΕΞΑΙΡΕΣΗ ΤΑ ΜΗΧΑΝΗΜΑΤΑ ΚΑΙ ΤΑ ΕΙΔΗ ΕΞΟΠΛΙΣΜΟΥ.	4.744	9.214	1.100	10.314	15,88	22,94	23,65	23,02	43,85	38,90	43,31	MANUFACTURE OF FABRICATED METAL PRODUCTS, EXCEPT MACHINERY AND EQUIPMENT
29	ΚΑΤΑΣΚΕΥΗ ΜΗΧΑΝΗΜΑΤΩΝ ΚΑΙ ΕΙΔΩΝ ΕΞΟΠΛΙΣΜΟΥ Μ.Α.Κ.	2.209	4.789	679	5.468	8,42	23,63	23,62	23,63	45,65	41,41	45,13	MANUFACTURE OF MACHINERY AND EQUIPMENT
30	ΚΑΤΑΣΚΕΥΗ ΜΗΧΑΝΩΝ ΓΡΑΦΕΙΟΥ ΚΑΙ ΗΛΕΚΤΡΟΝΙΚΩΝ ΥΠΟΛΟΓΙΣΤΩΝ	70	111	20	131	0,20	23,89	24,90	24,05	44,49	50,66	45,47	MANUFACTURE OF OFFICE MACHINERY AND COMPUTERS
31	ΚΑΤΑΣΚΕΥΗ ΗΛΕΚΤΡΙΚΩΝ ΜΗΧΑΝΩΝ ΚΑΙ ΣΥΣΚΕΥΩΝ Μ.Α.Κ.	617	1.192	261	1.453	2,24	23,86	23,94	23,88	41,79	41,23	41,69	MANUFACTURE OF ELECTRICAL MACHINERY AND APPARATUS N.E.C

ΚΩΔ COD	Οικονομική Δραστηριότητα	Αριθμός Επιχειρήσεων ⁽¹⁾ No of Enterprises ⁽¹⁾	Αριθμός Ασφαλισμένων ⁽²⁾ Number of Insured Individuals ⁽²⁾				Μέση Απασχόληση ⁽³⁾ Average Employment (Days per Month) ⁽³⁾			Μέσο Ημερομίσθιο ⁽³⁾ Average Wage ⁽³⁾			Economic Activity
			Άνδρες Males	Γυναίκες Females	Σύνολο Total	%	Άνδρες Males	Γυναίκες Females	Σύνολο Total	Άνδρες Males	Γυναίκες Females	Σύνολο Total	
32	ΚΑΤΑΣΚΕΥΗ ΕΞΟΠΛΙΣΜΟΥ ΚΑΙ ΣΥΣΚΕΥΩΝ ΡΑΔΙΟΦΩΝΙΑΣ, ΤΗΛΕΟΡΑΣΗΣ ΚΑΙ ΕΠΙΚΟΙΝΩΝΙΩΝ	189	294	97	391	0,60	24,36	24,04	24,28	45,37	39,42	43,91	MANUFACTURE OF RADIO TELEVISION AND COMMUNICATION EQUIPMENT & APPARATUS
33	ΚΑΤΑΣΚΕΥΗ ΙΑΤΡΙΚΩΝ ΟΡΓΑΝΩΝ, ΟΡΓΑΝΩΝ ΑΚΡΙΒΕΙΑΣ ΚΑΙ ΟΠΤΙΚΩΝ ΟΡΓΑΝΩΝ, ΚΑΤΑΣΚΕΥΗ ΡΟΛΟΓΙΩΝ ΚΑΘΕ ΕΙΔΟΥΣ.	618	797	405	1.202	1,85	24,48	24,13	24,36	41,47	38,08	40,34	MANUFACTURE OF MEDICAL, PRECISION AND OPTICAL INSTRUMENTS, WATCHES AND CLOCKS
34	ΚΑΤΑΣΚΕΥΗ ΑΥΤΟΚΙΝΗΤΩΝ ΟΧΗΜΑΤΩΝ, ΚΑΤΑΣΚΕΥΗ ΡΥΜΟΥΛΚΟΥΜΕΝΩΝ ΚΑΙ ΗΜΙΡΥΜΟΥΛΚΟΥΜΕΝΩΝ ΟΧΗΜΑΤΩΝ	153	333	39	372	0,57	23,45	23,23	23,43	48,32	45,06	47,98	MANUFACTURE OF MOTOR VEHICLES, TRAILERS AND SEMI-TRAILERS
35	ΚΑΤΑΣΚΕΥΗ ΛΟΙΠΟΥ ΕΞΟΠΛΙΣΜΟΥ ΜΕΤΑΦΟΡΩΝ	467	1.094	137	1.231	1,90	20,50	24,23	20,91	57,09	42,53	55,21	MANUFACTURE OF OTHER TRANSPORT EQUIPMENT
36	ΚΑΤΑΣΚΕΥΗ ΕΠΙΠΛΩΝ, ΛΟΙΠΕΣ ΒΙΟΜΗΧΑΝΙΕΣ Μ.Α.Κ.	2.830	4.947	1.234	6.181	9,52	22,87	22,98	22,89	43,44	39,38	42,62	MANUFACTURE OF FURNITURE; MANUFACTURING N.E.C
37	ΑΝΑΚΥΚΛΩΣΗ	105	222	65	287	0,44	22,61	22,35	22,55	43,62	40,37	42,89	RECYCLING
	ΣΥΝΟΛΟ	28.820	46.383	18.573	64.956	100	23,19	23,17	23,19	44,26	40,30	43,13	TOTAL

⁽¹⁾ Ως αριθμός επιχειρήσεων λαμβάνεται ο συνολικός αριθμός των μονάδων (παρατηρημάτων) των επιχειρήσεων.

⁽²⁾ Ο αριθμός των ασφαλισμένων δεν είναι διακριτός. Εάν ένας ασφαλισμένος απασχολείται σε διαφορετικούς εργοδότες με την ίδια οικονομική δραστηριότητα μετράται μία φορά.

⁽³⁾ Τα στοιχεία αναφέρονται στους ασφαλισμένους που εργάζονται με πλήρες ωράριο και τα μέσα ημερομίσθια προκύπτουν μόνο από τις τακτικές αποδοχές.

ΠΑΡΑΤΗΡΗΣΕΙΣ

1. Το γενικό μέσο ημερομίσθιο των γυναικών είναι το 91,04% του γενικού μέσου ημερομίσθιου των ανδρών.
2. Το μεγαλύτερο μέσο ημερομίσθιο παρουσιάζεται στην οικονομική δραστηριότητα "Παραγωγή Προϊόντων Καπνού".
3. Η μέση απασχόληση κυμαίνεται από 20,91 έως 24,90 ημέρες χωρίς να παρατηρούνται μεγάλες αποκλίσεις ως προς το φύλο.

⁽¹⁾ The Number of Enterprises refers to number of units (branches) of each enterprise

⁽²⁾ The number of insured individuals is not distinct. If the same person is employed in more than one employers with the same economic activity is counted as one

⁽³⁾ The above figures refer to insured individuals who are employed full-time and their average wages per day do not include leave benefits & season bonuses

COMMENTS

1. Average wage per day for females is 90,96% of the average wage per day for males.
2. The highest average wage per day appears in the economic activity 'Manufacture of Tobacco Products'.
3. The average days of employment per month varies between 20,72 and 24,55 days without significant differences by sex

Τμήμα ΙΙΙ : Οικοδομοτεχνικά Έργα - Οικοδόμοι

ΙΑΝΟΥΑΡΙΟΣ 2009 / JANUARY 2009
ΠΙΝΑΚΑΣ III.1 : ΟΙΚΟΔΟΜΟΤΕΧΝΙΚΑ ΕΡΓΑ
ΓΕΩΓΡΑΦΙΚΗ ΚΑΤΑΝΟΜΗ ΕΡΓΩΝ ΚΑΙ ΟΙΚΟΔΟΜΩΝ
TABLE III.1 : CONSTRUCTIONS
GEOGRAPHICAL DISTRIBUTION FOR CONSTRUCTIONS & CONSTRUCTION WORKERS

ΓΕΩΓΡ. ΔΙΑΜΕΡ. GEOGRAPHICAL DISTRICT	Έργα ⁽¹⁾ Constructi ons ⁽¹⁾	Οικοδόμοι ⁽²⁾ Construction Workers ⁽²⁾	ΠΕΡΙΦΕΡΕΙΕΣ ADMINISTRATIONAL REGIONS	Έργα ⁽¹⁾ Constructi ons ⁽¹⁾	Οικοδόμοι ⁽²⁾ Construction Workers ⁽²⁾		NOMOS PREFECTURE	Έργα ⁽¹⁾ Constructi ons ⁽¹⁾	Οικοδόμοι ⁽²⁾ Construction Workers ⁽²⁾
GR1 ΒΟΡΕΙΑ ΕΛΛΑΔΑ NORTHERN GREECE			GR11 ΑΝΑΤΟΛΙΚΗ ΜΑΚΕΔΟΝΙΑ - ΘΡΑΚΗ EASTERN MAKEDONIA THRAKI			GR111 Έβρος / Evros		267	812
						GR112 Ξάνθη / Xanthi		259	741
						GR113 Ροδόπη / Rodopi		223	925
				1.564	4.673	GR114 Δράμα / Drama		250	653
						GR115 Καβάλα / Kavala		565	1.542
			GR12 ΚΕΝΤΡΙΚΗ ΜΑΚΕΔΟΝΙΑ CENTRAL MAKEDONIA			GR121 Ημαθία / Imathia		294	774
						GR122 Θεσσαλονίκη/Thessaloniki		2.178	9.754
						GR123 Κιλκίς / Kilkis		192	529
						GR124 Πέλλα / Pella		317	769
						GR125 Πιερία / Pieria		402	1.167
				4.397	16.001	GR126 Σέρρες / Serres		327	866
						GR127 Χαλκιδική / Chalkidiki		687	2.142
			GR13 ΔΥΤΙΚΗ ΜΑΚΕΔΟΝΙΑ WESTERN MAKEDONIA			GR131 Γρεβενά / Grevena		76	236
						GR132 Καστοριά / Kastoria		82	211
				555	1.387	GR133 Κοζάνη / kozani		317	751
						GR134 Φλώρινα / Florina		80	189
			GR14 ΘΕΣΣΑΛΙΑ THESSALIA			GR141 Καρδίτσα / Karditsa		250	706
						GR142 Λάρισα / Larisa		704	2.473
				2.277	7.143	GR143 Μαγνησία / Magnisia		963	2.673
	8.793	29.204				GR144 Τρίκαλα / Trikala		360	1.291
GR2 ΚΕΝΤΡΙΚΗ ΕΛΛΑΔΑ CENTRAL GREECE			GR21 ΗΠΕΙΡΟΣ IPIROS			GR211 Αρτα / Arta		289	701
				1.319	3.471	GR212 Θεσπρωτία / Thesprotia		232	628
						GR213 Ιωάννινα / Ioannina		600	1.585
						GR214 Πρέβεζα / Preveza		198	557
			GR22 ΙΟΝΙΑ ΝΗΣΙΑ IONIAN ISLANDS			GR221 Ζάκυνθος / Zakynthos		263	499
				1.243	3.131	GR222 Κεφαλληνία / Kefallinia		383	940
						GR223 Κέρκυρα / Kerkyra		340	1.031
						GR224 Λευκάδα / Lefkada		257	661
			GR23 ΔΥΤΙΚΗ ΕΛΛΑΔΑ WESTERN GREECE			GR231 Αιτωλοακαρνανία Aitolioakarnania		718	1.946
				2.633	7.362	GR232 Αχαΐα / Achaia		1.329	3.929
						GR233 Ηλεία / Iliia		586	1.487
			GR24 ΣΤΕΡΕΑ ΕΛΛΑΔΑ CENTRAL GREECE			GR241 Βοιωτία / Viotia		475	1.621
						GR242 Εύβοια / Evia		1.079	2.535
						GR243 Ευρυτανία / Evritania		43	65
				2.389	6.481	GR244 Φθιώτιδα / Fthiotida		642	1.964
						GR245 Φωκίδα / Fokida		150	296
			GR25 ΠΕΛΟΠΟΝΝΗΣΟΣ PELOPONNISOS			GR251 Αργολίδα / Argolida		547	1.394
						GR252 Αρκαδία / Arkadia		476	1.237
				3.172	8.320	GR253 Κορινθία / Korinthia		950	2.643
	10.756	28.765				GR254 Λακωνία / Lakonia		409	962
						GR255 Μεσσηνία / Messinia		790	2.084
GR3 ΑΤΤΙΚΗ ΑΤΤΙΚΗ			GR31 ΑΤΤΙΚΗ ΑΤΤΙΚΗ			GR311 Αθήνα / Athens		6.585	37.480
						GR312 Ανατολική Αττική Eastern Attiki		2.897	10.769
	11.653	56.698		11.653	56.698	GR313 Δυτική Αττική Western Attiki		626	2.401
						GR314 Πειραιάς / Pireas		1.545	6.048
GR4 ΝΗΣΙΑ ΑΙΓΑΙΟΥ ΚΡΗΤΗ EGEO ISLANDS & CRITI			GR41 ΒΟΡΕΙΟ ΑΙΓΑΙΟ NORTHERN EGEO			GR411 Λέσβος / Lesvos		481	1.337
				1.110	2.867	GR412 Σάμος / Samos		225	575
						GR413 Χίος / Chios		404	955
			GR42 ΝΟΤΙΟ ΑΙΓΑΙΟ SOUTHERN EGEO			GR421 Δωδεκάνησος/Dodekanisos		908	4.003
				2.049	7.420	GR422 Κυκλάδες / Kyklades		1.141	3.417
			GR43 ΚΡΗΤΗ CRITI			GR431 Ηράκλειο / Iraklio		1.313	4.659
						GR432 Λασιθί / Lassithi		417	1.768
	5.894	20.151		2.735	9.864	GR433 Ρέθυμνο / Rethimno		358	1.291
						GR434 Χανιά / Chania		647	2.146
Άγνωστο / Unknown	43	360	Άγνωστο / Unknown	43	360	Άγνωστο / Unknown		43	360
ΣΥΝΟΛΑ/ TOTAL	37.139	135.178	ΣΥΝΟΛΑ/ TOTAL	37.139	135.178	ΣΥΝΟΛΑ/ TOTAL		37.139	135.178

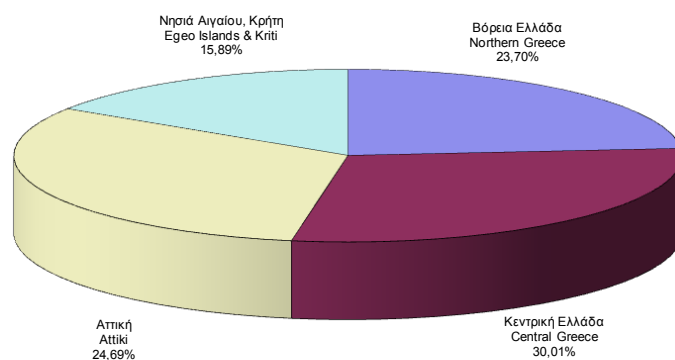
⁽¹⁾ Ο αριθμός έργων αφορά τα διακριτά έργα, δηλ. εάν το ίδιο έργο δηλώνεται σε πολλά υποκ/ματα, προσμετράται μία μόνο φορά.

⁽²⁾ Ως αριθμός οικοδόμων έχει ληφθεί ο αριθμός όλων των διακριτών οικοδόμων ανά Υποκ/μα υποβολής της ΑΠΔ, δηλ. εάν ένας οικοδόμος έχει δηλωθεί πολλές φορές στο ίδιο υποκ/μα, προσμετράται μία μόνο φορά. Εάν ένας οικοδόμος έχει δηλωθεί σε πολλά υποκ/ματα προσμετράται τόσες φορές όσα είναι και τα υποκ/ματα αυτά.

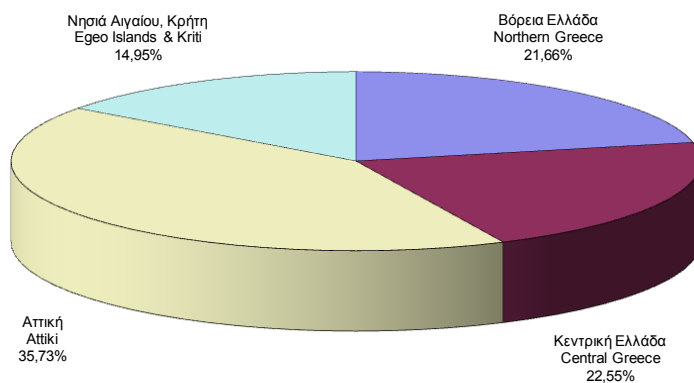
⁽¹⁾ The number of construction projects is distinct, i.e. if the same project is declared to different sub-branches is counted once.

⁽²⁾ The number of construction workers is distinct by sub-branch i.e. if a construction worker is declared more than once in the same sub-branch counts as one, but if he is declared in different sub-branches we count him as many times as the sub-branches.

ΔΙΑΓΡΑΜΜΑ ΙΙΙ.1.1 : ΚΑΤΑΝΟΜΗ ΟΙΚΟΔΟΜΟΤΕΧΝΙΚΩΝ ΕΡΓΩΝ ΑΝΑ ΓΕΩΓΡΑΦΙΚΟ ΔΙΑΜΕΡΙΣΜΑ
CHART ΙΙΙ.1.1 : DISTRIBUTION OF CONSTRUCTIONS BY GEOGRAPHICAL DISTRICT



ΔΙΑΓΡΑΜΜΑ ΙΙΙ.1.2 : ΚΑΤΑΝΟΜΗ ΟΙΚΟΔΟΜΩΝ ΑΝΑ ΓΕΩΓΡΑΦΙΚΟ ΔΙΑΜΕΡΙΣΜΑ
CHART ΙΙΙ.1.2 : DISTRIBUTION OF CONSTRUCTION WORKERS BY GEOGRAPHICAL DISTRICT



ΠΙΝΑΚΑΣ ΙΙΙ.2 : ΟΙΚΟΔΟΜΟΤΕΧΝΙΚΑ ΕΡΓΑ

ΑΡΙΘΜΟΣ ΕΡΓΩΝ ΚΑΙ ΟΙΚΟΔΟΜΩΝ, ΜΕΣΗ ΠΡΑΓΜΑΤΟΠΟΙΗΘΕΙΣΑ ΑΠΑΣΧΟΛΗΣΗ ΚΑΙ ΜΕΣΟ ΗΜΕΡΟΜΙΣΘΙΟ ΑΝΑ ΥΠΟΚ/ΜΑ

TABLE ΙΙΙ.2 : CONSTRUCTIONS

NUMBER OF CONSTRUCTIONS & CONSTRUCTION WORKERS, AVERAGE ACCOMPLISHED EMPLOYMENT (DAYS), AVERAGE WAGE BY REGIONAL SUB-BRANCH

Κωδ. Code	Τίτλος Υποκ/τος Sub-branch name	Αριθμός Έργων ⁽¹⁾ Number of Constructions ⁽¹⁾	Αριθμός Οικοδόμων ⁽²⁾ Number of Insured Construction Workers ⁽²⁾			Μέση Πραγματοποιηθείσα Απασχόληση ⁽³⁾ Average Accomplished Employment (days) ⁽³⁾			Μέσο Ημερομίσθιο ⁽³⁾ Average Wage ⁽³⁾		
			Άνδρες Males	Γυναίκες Females	Σύνολο Total	Άνδρες Males	Γυναίκες Females	Σύνολο Total	Άνδρες Males	Γυναίκες Females	Σύνολο Total
001	ΑΘΗΝΑΣ Athens	109	672	3	675	11,56	6,33	11,54	69,11	56,05	69,08
083	Αγ.Αναργύρων Ag. Anargiron	311	996	18	1.014	10,24	13,11	10,29	66,47	55,99	66,23
004	Αγ.Ιερόθεου Ag. Ierotheou	116	361	3	364	9,60	10,00	9,61	66,36	57,00	66,28
065	Αγ.Παρασκευής Ag. Paraskevi	493	2.359	18	2.377	10,47	10,56	10,47	65,27	58,03	65,21
008	Χολαργού Cholargou	120	808	9	817	11,41	14,00	11,44	73,52	73,90	73,53
056	Αιγάλεω Egaleo	112	538	11	549	11,19	10,27	11,17	65,33	69,49	65,41
041	Αλεξάνδρας Alexandras	239	1.576	11	1.587	10,89	11,09	10,89	65,11	63,43	65,10
064	Αμαρουσίου Marousi	694	5.073	38	5.111	11,59	12,34	11,60	71,97	62,64	71,89
012	Αμφιθέας Amfitheas	163	1.257	13	1.270	10,32	12,08	10,33	65,49	60,43	65,43
095	Αχαρνών Acharnon	474	1.565	18	1.583	10,19	14,44	10,24	65,43	58,82	65,32
006	Βύρωνα Virona	73	358	5	363	9,56	7,00	9,53	64,92	59,13	64,86
096	Γαλατσίου Galatsiou	100	478	4	482	10,67	11,25	10,68	64,80	61,37	64,77
084	Γλυφάδας Glyfada	566	3.071	25	3.096	10,66	13,04	10,67	65,60	62,87	65,57
142	Βάρκιζας Varkizas	320	1.400	7	1.407	9,91	8,71	9,90	66,01	60,25	65,98
097	Δάφνης Dafnis	276	1.379	25	1.404	10,60	12,80	10,64	64,36	57,80	64,22
063	Ζωγράφου Zografou	108	717	7	724	10,94	12,86	10,96	65,48	63,32	65,46
002	Ηλιούπολης Ilioupolis	142	671	7	678	9,66	12,43	9,69	65,33	55,43	65,20
013	Ηρακλείου Irakleiou	128	544	7	551	10,09	12,00	10,11	66,79	62,52	66,73
019	Πετρούπολης Petroupoli	1	1		1	12,00			74,08		74,08
005	Ιλίου (Νέων Λιοσίων) Iliou (Nea Liosia)	78	316		316	10,59		10,59	65,51		65,51
044	Καλλιθέας Kallithea	176	1.101	9	1.110	11,09	9,22	11,07	64,90	62,25	64,88
093	Καματερού Kamatero	453	1.502	13	1.515	10,19	11,92	10,21	67,16	59,51	67,08
039	Κεραμεικού Kerameikos	135	897	7	904	11,64	10,29	11,63	65,49	59,83	65,45
098	Μοσχάτου Moschato	74	499	7	506	11,66	11,00	11,65	66,07	63,64	66,04
073	Ν.Φιλαδέλφειας N. Filadelfia	115	570	1	571	10,71	10,00	10,71	64,52	68,15	64,53
054	Νέας Ιωνίας N. Ionia	134	750	9	759	11,04	13,44	11,07	66,39	63,84	66,35
046	Νέου Κόσμου Neos Kosmos	159	1.061	15	1.076	10,87	9,73	10,85	64,74	57,17	64,65
042	Παγκρατίου Pagrati	123	815	4	819	11,38	8,50	11,36	63,72	65,51	63,73
040	Πατησίων Patision	92	545	4	549	10,55	14,00	10,57	65,47	62,89	65,45

Κωδ. Code	Τίτλος Υποκ/τος Sub-branch name	Αριθμός Έργων ⁽¹⁾ Number of Constructions ⁽¹⁾	Αριθμός Οικοδόμων ⁽²⁾ Number of Insured Construction Workers ⁽²⁾			Μέση Πραγματοποιηθείσα Απασχόληση ⁽³⁾ Average Accomplished Employment (days) ⁽³⁾			Μέσο Ημερομίσθιο ⁽³⁾ Average Wage ⁽³⁾		
			Άνδρες Males	Γυναίκες Females	Σύνολο Total	Άνδρες Males	Γυναίκες Females	Σύνολο Total	Άνδρες Males	Γυναίκες Females	Σύνολο Total
045	Περιστερίου Peristeri	151	583	2	585	9,44	21,00	9,48	66,54	66,24	66,54
060	Πλ. Συντάγματος Syntagma Square	85	460	2	462	10,88	17,50	10,91	65,63	56,90	65,57
061	Πλατ. Απικής Attikis square	96	712	6	718	10,70	13,17	10,72	64,52	69,19	64,57
062	Πλατ. Ομονοίας Omonoia Square	69	539	4	543	10,91	13,75	10,93	64,50	67,63	64,52
003	Χαϊδάριου Chaidari	92	404	5	409	9,69	12,00	9,71	65,29	67,17	65,31
047	Χαλανδρίου Chalandri	482	4.114	54	4.168	12,79	13,89	12,81	78,35	66,57	78,19
Περιοχή Αθήνας Athens territory		7.059	38.692	371	39.063	10,97	12,25	10,98	68,19	62,35	68,12
009	Αγ.Στέφανου Ag. Stefanos	534	2.478	23	2.501	9,91	8,96	9,90	65,62	66,10	65,63
081	Σκάλας Ωρωπού Skala Oropou	124	300	1	301	10,44	2,00	10,41	64,80	62,63	64,80
036	Αλιάρτου Aliartos	24	64		64	8,61		8,61	67,78		67,78
072	Διστόμου Παρ. Distomo Par.	19	42		42	11,67		11,67	66,92		66,92
087	Δίστομο Distomo	10	32		32	10,13		10,13	68,80		68,80
037	Θήβας Thiva	160	491	4	495	11,83	7,75	11,80	67,47	58,36	67,42
116	Κιάτου Kiato	202	522	8	530	9,50	12,00	9,54	66,47	56,85	66,29
134	Δερβενίου Derveni	43	119	1	120	9,40	8,00	9,39	66,86	77,04	66,93
126	Ξυλοκάστρου Xilokastro	141	360	5	365	11,37	16,20	11,44	66,55	57,50	66,37
107	Κορίνθου Korinthos	442	1.185	26	1.211	11,81	12,88	11,83	65,20	58,53	65,05
118	Λουτρακίου Loutraki	105	373	3	376	10,77	15,00	10,81	65,00	58,67	64,93
143	Νεμέας Nemea	17	40	1	41	9,15	5,00	9,05	66,79	55,11	66,63
094	Σπάτων Spaton	324	1.258	5	1.263	10,50	13,20	10,51	68,33	62,64	68,30
076	Κορωπίου Koropi	362	1.639	19	1.658	10,32	13,16	10,35	65,15	61,38	65,10
086	Μαρκόπουλου Markopoulo	291	1.089	7	1.096	9,87	10,29	9,88	66,78	61,10	66,74
021	Λαυρίου Lavrio	233	717	5	722	10,55	11,40	10,55	66,63	68,24	66,64
080	Κερατέας Keratea	94	287	3	290	10,27	16,33	10,33	66,94	61,80	66,86
026	Λειβαδιάς Livadia	128	419	7	426	11,14	12,43	11,16	66,65	56,34	66,46
089	Κάτω Τιθορέας Kato Tithoreas	16	142	3	145	15,65	15,33	15,64	106,45	100,39	106,33
092	Ορχομενού Orchomenos	17	46		46	8,89		8,89	66,49		66,49
085	Οινοφύτων Oinofita	101	368	3	371	10,94	15,00	10,97	65,35	53,28	65,22
082	Ραφήνας Rafina	262	846	8	854	9,41	10,38	9,42	64,94	60,45	64,89
088	Άνδρου Andros	90	212	2	214	11,87	4,50	11,80	63,75	56,46	63,73
075	Καρύστου Karistos	109	284	3	287	11,54	8,67	11,51	64,69	61,50	64,67
ΠΕΡΙΦΕΡΕΙΑΚΟ ΑΘΗΝΑΣ / ATHENS REGIONAL		10.907	52.005	508	52.513	10,85	12,09	10,86	67,81	62,18	67,75
601	ΒΟΛΟΥ Volos	496	1.468	26	1.494	10,85	10,65	10,85	64,33	60,14	64,26
610	Αγριάς Agria	60	129	2	131	10,28	11,00	10,29	67,72	57,39	67,55
619	Βελεστίνου Velesfino	26	97	3	100	9,06	7,67	9,02	66,41	55,66	66,14
623	Ζαγοράς Zagora	41	78		78	11,62		11,62	66,33		66,33

Κωδ. Code	Τίτλος Υποκ/τος Sub-branch name	Αριθμός Έργων ⁽¹⁾ Number of Constructions ⁽¹⁾	Αριθμός Οικοδόμων ⁽²⁾ Number of Insured Construction Workers ⁽²⁾			Μέση Πραγματοποιηθείσα Απασχόληση ⁽³⁾ Average Accomplished Employment (days) ⁽³⁾			Μέσο Ημερομίσθιο ⁽³⁾ Average Wage ⁽³⁾		
			Άνδρες Males	Γυναίκες Females	Σύνολο Total	Άνδρες Males	Γυναίκες Females	Σύνολο Total	Άνδρες Males	Γυναίκες Females	Σύνολο Total
615	Σκιάθου Skiathos	39	97		97	12,88		12,88	63,99		63,99
620	Σκοπέλου Skopelos	57	156		156	14,10		14,10	66,36		66,36
621	Νέας Ιωνίας Nea Ionia	130	322	9	331	10,11	10,11	10,11	64,99	57,22	64,78
605	Αλμυρού Almyros	78	163	1	164	10,50	20,00	10,56	64,27	60,65	64,23
617	Ν.Αγχιάλου N. Agchialos	36	121	1	122	9,37	2,00	9,31	65,42	65,13	65,42
ΠΕΡΙΦΕΡΕΙΑΚΟ ΒΟΛΟΥ / VOLOS REGIONAL		963	2.631	42	2.673	10,87	10,36	10,86	64,87	59,20	64,79
027	ΕΛΕΥΣΙΝΑΣ Elefsina	214	731	9	740	11,22	10,78	11,22	66,35	59,04	66,27
053	Ασπρόπυργου Aspropirgos	178	1.030	14	1.044	11,72	13,36	11,74	64,95	62,59	64,92
035	Μεγάρων Megara	234	612	5	617	10,28	12,00	10,29	65,98	58,32	65,91
ΠΕΡΙΦΕΡΕΙΑΚΟ ΕΛΕΥΣΙΝΑΣ / ELEFSINA REGIONAL		626	2.373	28	2.401	11,20	12,29	11,21	65,63	60,84	65,57
302	ΗΡΑΚΛΕΙΟΥ Iraklio	644	2.021	13	2.034	9,55	10,31	9,55	65,46	60,58	65,42
311	Αρκαλοχωρίου Arkalochori	71	180		180	10,54		10,54	66,01		66,01
316	Βιάννου Viannou	17	34		34	9,59		9,59	64,15		64,15
309	Μοιρών Miron	65	144	1	145	11,47	7,00	11,44	73,26	62,23	73,21
310	Τυμπακίου Timpaki	45	108	1	109	10,93	10,00	10,92	64,97	65,19	64,97
305	Αγ.Νικολάου Ag. Nikolaos	142	958	11	969	11,47	13,09	11,49	61,97	51,84	61,84
307	Νεάπολης Neapoli	62	205	3	208	10,71	3,00	10,60	64,97	55,11	64,93
304	Ιεράπετρας Ierapetra	107	279	1	280	12,05	10,00	12,04	65,09	74,08	65,12
315	Καμινίων Kaminia	44	202	2	204	9,82	7,50	9,80	66,37	58,71	66,31
317	Αγίου Μηνά Ag. Minas	86	403	3	406	8,04	10,67	8,06	66,45	71,32	66,50
312	Λιμ.Χερσονήσου Lim. Chersonisou	107	644	6	650	10,36	11,50	10,38	64,18	68,95	64,23
314	Ν.Αλικαρνασσού N. Alikarnasos	234	888	9	897	8,75	11,00	8,77	65,61	63,64	65,59
306	Σητείας Sitia	106	311		311	11,26		11,26	65,61		65,61
ΠΕΡΙΦΕΡΕΙΑΚΟ ΗΡΑΚΛΕΙΟΥ / IRAKLIO REGIONAL		1.730	6.377	50	6.427	10,05	10,58	10,05	65,00	60,73	64,96
501	ΘΕΣΣΑΛΟΝΙΚΗΣ Thessaloniki	152	1.004	16	1.020	13,24	13,19	13,24	72,00	64,91	71,89
531	25ης Μαρτίου 25th March	237	1.373	22	1.395	11,42	12,50	11,44	64,82	60,30	64,74
547	Βασιλικών Vasilikon	57	164	2	166	10,88	15,00	10,93	67,28	62,89	67,21
534	Ν.Μηχανιώνας N. Michaniona	95	325	6	331	10,31	6,83	10,25	65,09	56,04	64,98
504	Ευόσμου Evosmos	283	1.358	34	1.392	10,66	13,18	10,72	65,48	60,27	65,32
505	Ιωνίας Ionias	231	742	14	756	10,66	13,36	10,71	66,73	59,16	66,55
549	Κουφαλίων Koufalia	26	49	2	51	8,84	6,50	8,75	64,33	62,81	64,28
550	Χαλκηδώνας Chalkidona	16	32	1	33	12,78	1,00	12,42	64,60	55,11	64,58
503	Καλαμαριάς Kalamaria	245	1.052	16	1.068	10,54	12,44	10,57	65,37	61,70	65,31
522	Λαγκαδά Lafkada	125	290	14	304	9,90	9,50	9,88	64,27	58,12	64,00
556	Νεάπολης Neapoli	333	1.248	16	1.264	10,79	11,19	10,80	65,39	60,18	65,32
560	Σταυρού Stavrou	74	206	2	208	11,78	15,50	11,82	63,44	60,73	63,41

Κωδ. Code	Τίτλος Υποκ/τος Sub-branch name	Αριθμός Έργων ⁽¹⁾ Number of Constructions ⁽¹⁾	Αριθμός Οικοδόμων ⁽²⁾ Number of Insured Construction Workers ⁽²⁾			Μέση Πραγματοποιηθείσα Απασχόληση ⁽³⁾ Average Accomplished Employment (days) ⁽³⁾			Μέσο Ημερομίσθιο ⁽³⁾ Average Wage ⁽³⁾		
			Άνδρες Males	Γυναίκες Females	Σύνολο Total	Άνδρες Males	Γυναίκες Females	Σύνολο Total	Άνδρες Males	Γυναίκες Females	Σύνολο Total
533	Πύλης Αξιού Pilis Axiou	94	632	10	642	11,20	16,60	11,29	65,09	59,44	64,96
502	Τούμπας Toumpa	210	1.116	8	1.124	11,03	12,00	11,03	65,29	65,08	65,28
Περιοχή Θεσσαλονίκης Thessaloniki territory		2.178	9.591	163	9.754	11,11	12,33	11,13	66,15	60,79	66,05
525	Αλεξανδρείας Alexandria	63	186	6	192	10,92	9,67	10,89	67,86	54,63	67,50
544	Αξιούπολης Axioupolis	26	41		41	9,29		9,29	65,71		65,71
551	Γουμένισσας Goumenitsa	11	20	1	21	10,20	13,00	10,33	67,03	65,19	66,92
557	Πολύκαστρου Polikasto	22	61	2	63	6,52	12,50	6,71	67,53	65,19	67,39
545	Αρναίας Arnea	25	48		48	6,56		6,56	62,08		62,08
511	Βέροιας Veroia	155	410	3	413	8,42	9,33	8,42	65,84	59,09	65,79
535	Γιαννιτών Giannitsa	126	309	4	313	7,71	10,00	7,73	63,32	58,05	63,23
566	Κρύας Βρύσης Kria Vrissi	21	31		31	11,19		11,19	65,87		65,87
513	Εδεσσας Edessa	63	171	3	174	8,98	9,00	8,98	60,49	56,98	60,43
543	Αριδαίας Aridea	72	169	5	174	10,20	11,20	10,22	61,74	54,22	61,50
553	Σκύδρας Skidra	35	74	3	77	7,89	11,67	8,04	63,51	56,55	63,11
518	Κατερίνης Katerini	296	799	21	820	11,70	11,71	11,70	64,09	56,39	63,89
561	Αγινίου Eginioi	29	53	1	54	6,60	5,00	6,57	68,58	74,08	68,66
542	Λιτοχώρου Litochoro	77	291	2	293	9,72	7,00	9,70	64,18	68,15	64,20
519	Κιλκίς Kilkis	115	332	13	345	9,03	7,54	8,97	61,91	55,78	61,72
564	N. Σάντας N. Santas	18	57	2	59	12,07	9,00	11,97	61,96	51,78	61,70
512	Νάουσας Naousa	76	168	1	169	7,59	3,00	7,56	65,15	55,11	65,13
536	Νέων Μουδανιών Nea Moudania	105	274	10	284	9,47	8,80	9,44	62,72	56,73	62,52
559	N.Καλλικράτειας N. Kallikratia	68	153	5	158	12,24	11,60	12,22	63,65	59,61	63,53
552	Κασσάνδρας Kassandra	192	700	21	721	10,10	14,48	10,23	62,72	56,72	62,47
530	Πολυγύρου Poligiros	181	539	3	542	11,87	11,67	11,87	64,42	61,66	64,40
537	Γαλάττας Galatista	11	28		28	11,18		11,18	65,40		65,40
538	Γερακίνης Gerakinis	40	122	2	124	10,70	6,00	10,62	67,83	61,82	67,78
515	Σερρών Serres	195	544	28	572	8,89	10,96	8,99	63,05	55,52	62,60
546	Ηράκλειας Irakleias	27	47	5	52	7,62	7,60	7,62	63,28	55,65	62,55
563	N.Ζίχνης N. Zichnis	20	32		32	8,84		8,84	66,73		66,73
539	Νιγρίτας Nigrita	33	86	4	90	9,95	9,00	9,91	64,70	61,68	64,58
540	Σιδηροκάστρου Sidirokastro	52	114	6	120	7,03	6,67	7,01	64,00	53,10	63,48
521	Στρατωνίου Stratonio	65	232	5	237	11,19	9,20	11,15	65,67	57,44	65,52
ΠΕΡΙΦΕΡΕΙΑΚΟ ΘΕΣΣ/ΝΙΚΗΣ / THESSALONIKI REGIONAL		4.397	15.682	319	16.001	10,63	11,41	10,65	65,36	59,03	65,23
801	ΙΩΑΝΝΙΝΩΝ Ioannina	564	1.476	40	1.516	11,59	9,93	11,54	81,73	65,90	81,37
805	Κόνιτσας Konitsa	27	52	3	55	8,38	7,00	8,31	64,33	52,25	63,78
809	Μετσόβου Metsovo	9	13	1	14	6,31	3,00	6,07	65,57	55,11	65,20

Κωδ. Code	Τίτλος Υποκ/τος Sub-branch name	Αριθμός Έργων ⁽¹⁾ Number of Constructions ⁽¹⁾	Αριθμός Οικοδόμων ⁽²⁾ Number of Insured Construction Workers ⁽²⁾			Μέση Πραγματοποιηθείσα Απασχόληση ⁽³⁾ Average Accomplished Employment (days) ⁽³⁾			Μέσο Ημερομίσθιο ⁽³⁾ Average Wage ⁽³⁾		
			Άνδρες Males	Γυναίκες Females	Σύνολο Total	Άνδρες Males	Γυναίκες Females	Σύνολο Total	Άνδρες Males	Γυναίκες Females	Σύνολο Total
803	Αρτας Arta	238	581	11	592	10,66	7,91	10,61	70,42	60,77	70,29
808	Φιλιπιάδας Filipiada	51	106	3	109	12,69	16,00	12,78	67,10	51,45	66,56
906	Ηγουμενίτσας Igoumenitsa	164	484	7	491	12,06	10,86	12,04	63,09	52,53	62,96
804	Παραμυθιάς Paramithia	47	93	3	96	10,71	9,00	10,66	67,51	63,91	67,41
806	Φιλιατών Filiaton	21	40	1	41	10,08	10,00	10,07	65,42	74,08	65,63
901	Κερκυρας Corfu	313	963	16	979	12,24	14,44	12,28	62,51	56,65	62,40
909	Ανω Λευκίμης Ano Lefkimi	27	52		52	9,56		9,56	63,33		63,33
905	Λευκάδος Lefkada	209	544	3	547	11,13	11,00	11,13	64,71	55,86	64,66
907	Βόνιτσας Vonitsa	48	113	1	114	9,74	15,00	9,79	66,48	65,19	66,47
802	Πρέβεζας Preveza	155	444	8	452	11,39	9,88	11,36	65,07	57,84	64,96
807	Πάργας Parga	43	104	1	105	11,67	7,00	11,63	63,30	55,11	63,25
ΠΕΡΙΦΕΡΕΙΑΚΟ ΙΩΑΝΝΙΝΩΝ / IOANNINA REGIONAL		1.916	5.065	98	5.163	11,47	10,55	11,45	69,85	60,45	69,69
510	ΚΑΒΑΛΑΣ Kavala	225	579	21	600	10,46	10,62	10,47	64,09	56,57	63,82
523	Ελευθερούπολης Eleftheroupolis	141	429	14	443	11,57	9,50	11,50	76,00	58,53	75,54
528	Λιμένας Θάσου Limenas Thasou	57	145	5	150	10,96	9,60	10,91	61,87	56,28	61,70
529	Λιμεναρίων Θάσου Limenarion Thasou	31	83	7	90	12,04	12,29	12,06	62,01	53,36	61,33
524	Χρυσούπολης Chrisoupolis	111	251	8	259	11,45	13,13	11,50	62,90	57,05	62,69
514	Δράμας Dramas	233	581	34	615	8,30	6,35	8,20	62,78	56,71	62,52
709	Κ. Νευροκοπίου K. Nevrokopi	17	37	1	38	4,49	1,00	4,39	58,51	55,11	58,49
703	Ξάνθης Xanthi	259	700	41	741	10,00	8,78	9,93	65,10	64,56	65,07
ΠΕΡΙΦΕΡΕΙΑΚΟ ΚΑΒΑΛΑΣ / KAVALA REGIONAL		1.074	2.805	131	2.936	10,15	8,95	10,09	65,84	59,07	65,57
102	ΚΑΛΑΜΑΤΑΣ Kalamata	414	901	70	971	10,64	10,81	10,65	63,36	57,63	62,94
125	Μελιγαλά Meligala	45	95	2	97	9,53	6,50	9,46	64,79	54,15	64,64
115	Μεσσήνης Messini	121	228	10	238	11,76	7,40	11,58	64,57	61,85	64,49
114	Πύλου Pilos	86	158	8	166	11,29	11,13	11,28	65,83	60,03	65,55
119	Κυπαρισσίας Kiparissia	69	127	1	128	10,98	11,00	10,98	66,18	65,13	66,17
121	Γαργαλιάνων Gargalianon	34	455	2	457	12,22	7,50	12,20	61,85	53,26	61,83
120	Φιλιατρών Filiatron	21	27		27	12,70		12,70	70,27		70,27
ΠΕΡΙΦΕΡΕΙΑΚΟ ΚΑΛΑΜΑΤΑΣ / KALAMATA REGIONAL		790	1.991	93	2.084	11,18	10,31	11,14	63,67	58,15	63,44
604	ΚΑΡΔΙΤΣΑΣ Kartditsa	160	466	14	480	8,36	8,36	8,36	64,92	56,44	64,67
613	Μουζακίου Mouzakiou	44	114	1	115	12,40	9,00	12,37	85,10	52,98	84,90
616	Παλαμά Palama	23	38	1	39	5,71	12,00	5,87	64,72	55,11	64,22
612	Σοφάδων Sofadon	23	72		72	8,71		8,71	62,11		62,11
608	Καλαμπάκας Kalampaka	57	499	8	507	14,04	14,13	14,04	95,58	82,80	95,38
603	Τρικάλων Trikala	234	627	16	643	9,01	8,25	8,99	61,96	57,03	61,85
618	Πύλης Pilis	38	83		83	7,78		7,78	67,32		67,32
622	Φαρκαδώνας Farkadona	31	58		58	7,66		7,66	61,74		61,74
ΠΕΡΙΦΕΡΕΙΑΚΟ ΚΑΡΔΙΤΣΑΣ / KARDITSA REGIONAL		610	1.957	40	1.997	10,17	9,58	10,16	76,23	64,30	76,00

Κωδ. Code	Τίτλος Υποκ/τος Sub-branch name	Αριθμός Έργων ⁽¹⁾ Number of Constructions ⁽¹⁾	Αριθμός Οικοδόμων ⁽²⁾ Number of Insured Construction Workers ⁽²⁾			Μέση Πραγματοποιηθείσα Απασχόληση ⁽³⁾ Average Accomplished Employment (days) ⁽³⁾			Μέσο Ημερομίσθιο ⁽³⁾ Average Wage ⁽³⁾		
			Άνδρες Males	Γυναίκες Females	Σύνολο Total	Άνδρες Males	Γυναίκες Females	Σύνολο Total	Άνδρες Males	Γυναίκες Females	Σύνολο Total
520	ΚΟΖΑΝΗΣ Kozani	160	405	33	438	8,84	7,94	8,77	71,93	60,92	71,18
554	Σερβίων Servion	30	45		45	5,67		5,67	63,71		63,71
526	Αμύνταιου Aminteuou	31	49	6	55	6,96	11,17	7,42	61,40	59,00	61,00
541	Γρεβενών Grevena	58	186	6	192	10,51	12,00	10,55	82,75	86,69	82,89
562	Δεσκάτης Deskati	18	44		44	8,80		8,80	62,20		62,20
517	Καστοριάς Kastoria	58	153	2	155	8,00	2,00	7,92	65,62	55,11	65,58
565	Αργους Ορεστικού Argos Orestiko	24	55	1	56	9,85	2,00	9,71	61,09	65,19	61,11
527	Πτολεμαϊδας Ptolemaida	85	176	10	186	7,65	9,30	7,74	62,31	54,19	61,79
548	Σιάπτας Siatista	28	49	3	52	5,37	2,67	5,21	63,97	53,85	63,67
555	Τσολιού Tsoliliou	14	29	1	30	8,24	1,00	8,00	71,87	55,11	71,80
516	Φλώρινας Florina	49	129	5	134	8,00	5,80	7,92	63,58	56,61	63,39
ΠΕΡΙΦΕΡΕΙΑΚΟ ΚΟΖΑΝΗΣ / KOZANI REGIONAL		555	1.320	67	1.387	8,46	8,03	8,44	69,64	62,59	69,31
702	ΚΟΜΟΤΗΝΗΣ Komotini	191	811	24	835	10,68	10,17	10,67	67,73	66,78	67,71
707	Σαπών Sapon	32	88	2	90	9,85	12,50	9,91	71,12	63,79	70,92
701	Αλεξανδρούπολης Alexandroupolis	183	569	7	576	9,77	8,14	9,75	67,71	67,10	67,70
708	Φερών Feron	9	20		20	9,95		9,95	65,64		65,64
706	Διδυμοτείχου Didimoticho	28	108	3	111	13,33	8,33	13,20	68,87	64,30	68,79
705	Ορεστιάδας Orestiada	35	64		64	7,75		7,75	63,01		63,01
704	Σουφλίου Soufliou	12	41		41	6,68		6,68	64,16		64,16
ΠΕΡΙΦΕΡΕΙΑΚΟ ΚΟΜΟΤΗΝΗΣ / KOMOTINI REGIONAL		490	1.701	36	1.737	10,29	9,75	10,28	67,77	66,44	67,75
023	ΛΑΜΙΑΣ Lamia	303	986	9	995	11,16	9,22	11,14	79,98	69,74	79,91
147	Αμφίκλειας Amfiklia	18	44	1	45	9,11	10,00	9,13	67,32	65,19	67,27
038	Δομοκού Domokou	19	106	2	108	12,07	7,00	11,97	92,01	72,73	91,80
079	Μακρακώμης Makrakomi	29	67	2	69	7,99	10,00	8,04	64,33	53,37	63,93
043	Αμφισσας Amfissa	87	137	1	138	11,15	10,00	11,14	68,89	68,15	68,88
090	Γραβιάς Gravia	17	44		44	10,25		10,25	66,63		66,63
050	Ιτέας Irtea	46	113	1	114	10,46	6,00	10,42	68,01	50,10	67,92
051	Αταλάντης Atalantis	112	169	1	170	12,31	19,00	12,35	69,25	58,28	69,15
074	Αγ. Κων/νου Ag. Konstantinou	82	273	1	274	10,83	12,00	10,83	68,17	55,11	68,12
078	Λάρυμνας Larimna	12	48	1	49	8,81	2,00	8,67	67,03	60,93	67,00
029	Καρπενησίου Karpenisi	43	63	2	65	10,54	11,50	10,57	66,75	74,98	67,03
049	Στυλίδας Stilida	67	253	1	254	11,84	1,00	11,80	94,46	59,26	94,44
ΠΕΡΙΦΕΡΕΙΑΚΟ ΛΑΜΙΑΣ / LAMIA REGIONAL		835	2.303	22	2.325	11,07	9,09	11,05	77,50	65,91	77,41

Κωδ. Code	Τίτλος Υποκ/τος Sub-branch name	Αριθμός Έργων ⁽¹⁾ Number of Constructions ⁽¹⁾	Αριθμός Οικοδόμων ⁽²⁾ Number of Insured Construction Workers ⁽²⁾			Μέση Πραγματοποιηθείσα Απασχόληση ⁽³⁾ Average Accomplished Employment (days) ⁽³⁾			Μέσο Ημερομίσθιο ⁽³⁾ Average Wage ⁽³⁾		
			Άνδρες Males	Γυναίκες Females	Σύνολο Total	Άνδρες Males	Γυναίκες Females	Σύνολο Total	Άνδρες Males	Γυναίκες Females	Σύνολο Total
602	ΛΑΡΙΣΑΣ Larissa	349	1.406	22	1.428	11,87	12,00	11,87	72,26	59,42	72,06
614	Αγιάς Agia	53	122	4	126	9,49	5,25	9,36	66,41	59,49	66,29
606	Ελασσόνας Elassona	60	91	6	97	9,25	6,67	9,09	65,60	59,94	65,34
607	Τυρνάβου Timnavos	35	88		88	9,97		9,97	66,52		66,52
611	Φαρσάλων Farsala	35	68	1	69	6,66	20,00	6,86	62,51	77,04	63,12
624	Αν. Λάρισας An. Larissa	172	659	6	665	10,08	12,17	10,10	66,65	66,15	66,64
ΠΕΡΙΦΕΡΕΙΑΚΟ ΛΑΡΙΣΑΣ / LARISSA REGIONAL		704	2.434	39	2.473	10,95	10,72	10,95	70,05	61,49	69,91
203	ΜΥΤΙΛΗΝΗΣ Mitilini	221	632	13	645	10,65	13,77	10,71	63,81	50,02	63,46
217	Καλλονής Kallonis	93	214	1	215	12,86	10,00	12,84	65,79	55,11	65,75
215	Μήθυμνας Mithimnas	29	103	1	104	11,89	6,00	11,84	68,17	57,62	68,12
210	Παππάδου Pappadou	23	74		74	10,20		10,20	65,90		65,90
208	Πλωμαρίου Plomariou	16	30		30	13,93		13,93	65,71		65,71
211	Πολυχνίτου Polichnitou	21	66		66	9,58		9,58	67,35		67,35
207	Μύρινας (Λήμνου) Mirimnas (Limnos)	78	202	1	203	12,57	13,00	12,58	61,39	55,11	61,35
202	Χίου Chios	404	948	7	955	9,56	12,14	9,58	65,93	67,32	65,95
ΠΕΡΙΦΕΡΕΙΑΚΟ ΜΥΤΙΛΗΝΗΣ / MITILINI REGIONAL		885	2.269	23	2.292	10,63	12,74	10,65	64,99	55,59	64,88
101	ΠΑΤΡΑΣ Patras	358	1.148	39	1.187	9,74	10,41	9,76	66,43	55,19	66,03
127	Κάτω Αχαΐας Kato Achaïas	110	239	3	242	9,56	6,67	9,52	67,31	54,15	67,19
131	Αγ. Αλεξίου Ag. Alexiou	204	694	23	717	8,19	9,39	8,23	66,16	62,88	66,04
144	Ρίου Rïou	63	186	5	191	8,65	9,60	8,67	66,49	58,05	66,25
132	Ανω Πόλης Ano Polis	273	712	33	745	8,90	10,06	8,95	67,08	58,57	66,66
Περιοχή Πάτρας Patra territory		1.008	2.979	103	3.082	9,09	9,92	9,12	66,60	58,03	66,29
024	Αγρινίου Agrinio	317	928	5	933	9,40	6,20	9,38	66,76	59,88	66,73
070	Αμφιλοχίας Amfilochia	43	182	1	183	12,23	20,00	12,27	80,26	74,08	80,21
028	Αστακού Astakou	27	60	1	61	9,98	5,00	9,90	68,52	55,11	68,41
103	Αιγίου Egïou	236	580	7	587	12,48	20,86	12,58	65,61	57,61	65,45
146	Ακράτας Akrata	43	126	6	132	9,50	15,17	9,76	66,11	57,27	65,49
148	Καλαβρύτων Kalavrita	42	126	2	128	10,90	9,00	10,87	66,98	55,11	66,82
113	Αμαλιάδας Amaliada	108	296	3	299	10,49	13,33	10,52	64,65	54,49	64,52
140	Βαρθολομιού Vartholomiou	5	15		15	9,93		9,93	70,63		70,63
129	Γαστούνης Gastounis	25	54	3	57	7,69	11,67	7,89	67,14	56,81	66,34
128	Λεχαινών Lechena	60	119	3	122	9,87	4,33	9,74	65,26	57,18	65,17
903	Αργοστολίου Argostoliou	240	622	9	631	11,24	10,33	11,23	63,56	56,05	63,46
908	Ιθάκης Ithakis	40	75		75	10,99		10,99	61,82		61,82
904	Ληξουρίου Lixouriou	77	150	1	151	10,32	5,00	10,28	63,58	50,10	63,53
911	Πόρου Porou										

Κωδ. Code	Τίτλος Υποκ/τος Sub-branch name	Αριθμός Έργων ⁽¹⁾ Number of Constructions ⁽¹⁾	Αριθμός Οικοδόμων ⁽²⁾ Number of Insured Construction Workers ⁽²⁾			Μέση Πραγματοποιηθείσα Απασχόληση ⁽³⁾ Average Accomplished Employment (days) ⁽³⁾			Μέσο Ημερομίσθιο ⁽³⁾ Average Wage ⁽³⁾		
			Άνδρες Males	Γυναίκες Females	Σύνολο Total	Άνδρες Males	Γυναίκες Females	Σύνολο Total	Άνδρες Males	Γυναίκες Females	Σύνολο Total
912	Σάμης Samis	26	79	4	83	10,67	11,75	10,72	61,20	64,89	61,40
902	Ζακύνθου Zaklinthos	263	497	2	499	12,37	8,00	12,35	64,63	58,85	64,62
025	Μεσολογγίου Messologi	133	326	6	332	10,34	14,50	10,42	64,07	50,24	63,72
112	Ναυπάκτου Nafpaktos	198	432	5	437	9,77	11,00	9,78	66,41	55,32	66,26
104	Πύργου Pirgos	254	605	9	614	10,08	9,33	10,07	63,45	58,23	63,38
145	Αρχαίας Ολυμπίας Ancient Olimpia	27	106		106	10,33		10,33	63,36		63,36
122	Ζαχάρως Zacharo	60	168	1	169	11,87	10,00	11,86	68,16	60,12	68,12
123	Κρεστένων Krestena	47	103	2	105	10,27	14,50	10,35	62,69	62,92	62,70
ΠΕΡΙΦΕΡΕΙΑΚΟ ΠΑΤΡΑΣ / PATRA REGIONAL		3.279	8.628	173	8.801	10,14	10,68	10,15	65,91	57,73	65,74
010	ΠΕΙΡΑΙΑ Piraeus	228	978	9	987	11,54	13,56	11,56	64,37	57,96	64,30
034	Αίγινας Egina	185	443	1	444	9,82	10,00	9,82	68,43	76,45	68,45
068	Πόρου Poros	44	159		159	11,80		11,80	67,41		67,41
213	Σερίφου Serifos	55	129	1	130	11,78	10,00	11,76	63,17	50,10	63,08
067	Σπετσών Spetses	43	214		214	11,44		11,44	66,86		66,86
057	Αγ.Σοφίας Ag. Sofia	83	398	4	402	10,73	13,00	10,75	64,15	63,08	64,13
011	Αμφιάλη Amfiali	129	439	3	442	11,05	17,33	11,09	63,52	64,63	63,54
048	Δραπετσώνας Drapestona	75	441	3	444	11,32	10,33	11,32	65,07	67,29	65,08
059	Καμινίων Kaminia	124	595	9	604	11,64	10,78	11,63	65,73	62,21	65,68
015	Κορυδαλλός Koridallios	148	552	1	553	10,30	10,00	10,30	64,07	60,93	64,07
058	Νίκαιας Nikea	170	668	3	671	9,81	10,67	9,82	64,78	66,08	64,79
071	Περάματος Peramatos	99	492	11	503	12,75	10,55	12,70	73,61	56,05	73,29
Περιοχή Πειραιά Piraeus territory		1.383	5.508	45	5.553	11,08	11,82	11,09	65,92	60,76	65,87
201	Ερμούπολης Ermoupolis	211	601	5	606	11,26	7,60	11,23	70,10	66,11	70,08
216	Μυκόνου Mikonos	133	640	7	647	12,11	11,71	12,10	67,73	61,69	67,67
214	Τήνου Tinos	105	291		291	10,26		10,26	79,94		79,94
205	Μήλου Milos	76	238	1	239	12,09	10,00	12,08	66,03	50,10	65,98
209	Νάξου Naxos	170	487	8	495	12,76	15,13	12,80	64,54	66,12	64,57
212	Θήρας Thira	176	460		460	12,28		12,28	66,42		66,42
218	Πάρου Paros	270	674	5	679	12,51	9,80	12,49	62,65	57,74	62,62
055	Σαλαμίνας Salamina	162	487	8	495	11,47	12,75	11,49	65,84	62,80	65,79
204	Σάμου Samos	119	300	4	304	10,34	10,50	10,35	66,88	59,29	66,78
219	Αγ.Κήρυκου Ag. Kirikos	15	36		36	12,75		12,75	61,58		61,58
220	Ευδήλου Evdilou	25	67		67	11,87		11,87	63,63		63,63
206	Καρλοβασίου Karlovasiou	66	167	1	168	10,76	10,00	10,76	66,62	50,10	66,53
ΠΕΡΙΦΕΡΕΙΑΚΟ ΠΕΙΡΑΙΑ / PIRAEUS REGIONAL		2.911	9.956	84	10.040	11,40	11,74	11,40	66,37	61,48	66,33

Κωδ. Code	Τίτλος Υποκ/τος Sub-branch name	Αριθμός Έργων ⁽¹⁾ Number of Constructions ⁽¹⁾	Αριθμός Οικοδόμων ⁽²⁾ Number of Insured Construction Workers ⁽²⁾			Μέση Πραγματοποιηθείσα Απασχόληση ⁽³⁾ Average Accomplished Employment (days) ⁽³⁾			Μέσο Ημερομίσθιο ⁽³⁾ Average Wage ⁽³⁾		
			Άνδρες Males	Γυναίκες Females	Σύνολο Total	Άνδρες Males	Γυναίκες Females	Σύνολο Total	Άνδρες Males	Γυναίκες Females	Σύνολο Total
401	ΡΟΔΟΥ Rhodos	441	1.906	17	1.923	13,78	12,94	13,77	65,14	64,80	65,14
405	Αρχαγγέλου Archaggelos	101	579	7	586	15,07	12,29	15,04	66,20	62,14	66,16
406	Καρπάθου Karpathos	47	211	2	213	15,66	17,50	15,68	63,60	63,02	63,59
402	Καλύμνου Kalymnos	73	154	1	155	12,75	15,00	12,77	68,50	55,11	68,40
403	Κω Ko	137	838	7	845	13,89	18,43	13,93	62,35	60,19	62,32
404	Λέρου Leros	70	176		176	10,58		10,58	64,50		64,50
407	Πάτμου Patmos	39	105		105	11,28		11,28	71,86		71,86
ΠΕΡΙΦΕΡΕΙΑΚΟ ΡΟΔΟΥ / RHODOS REGIONAL		908	3.969	34	4.003	13,84	14,26	13,85	64,87	62,67	64,85
105	ΤΡΙΠΟΛΗΣ Tripoli	250	623	7	630	11,84	14,71	11,87	65,57	58,19	65,47
130	Αστρους Astros	70	232	3	235	10,27	10,67	10,28	63,47	65,60	63,50
135	Λεωνιδίου Leonidio	50	104	1	105	12,60	5,00	12,52	61,17	59,26	61,16
109	Τροπαίων Tropeon	18	45		45	9,58		9,58	71,34		71,34
106	Αργους Argos	158	372	8	380	10,97	12,25	11,00	66,18	55,96	65,94
133	Κρανιδίου Kranidi	163	476		476	12,24		12,24	64,86		64,86
110	Μεγαλόπολης Megalopoli	88	221	1	222	11,99	2,00	11,94	68,54	58,28	68,53
111	Ναυπλίου Nafplio	226	532	6	538	11,26	15,17	11,30	65,62	55,83	65,48
108	Σπάρτης Sparti	158	418	9	427	11,42	14,56	11,49	61,64	54,72	61,46
117	Γυθείου Gythio	71	167	1	168	11,62	18,00	11,66	66,16	55,11	66,06
137	Μολάων Molaon	70	149	5	154	12,89	19,60	13,10	65,04	56,68	64,64
139	Νεάπολης Neapoli	54	96	2	98	11,54	6,00	11,43	63,34	59,13	63,30
138	Σκάλας Skalas	56	113	2	115	13,40	12,50	13,38	65,40	62,17	65,34
ΠΕΡΙΦΕΡΕΙΑΚΟ ΤΡΙΠΟΛΗΣ / TRIPOLI REGIONAL		1.432	3.548	45	3.593	11,64	13,67	11,67	65,01	56,99	64,89
022	ΧΑΛΚΙΔΑΣ Chalkida	605	1.482	39	1.521	12,29	11,41	12,27	64,94	59,49	64,81
030	Αλιβερίου Aliveri	170	281	4	285	12,97	13,25	12,97	66,67	63,62	66,63
077	Ιστιαίας Istiaea	70	179	1	180	10,36	8,00	10,34	67,22	85,93	67,30
066	Αιδηψού Edipsos	54	134		134	12,63		12,63	66,32		66,32
032	Κύμης Kimi	107	229	3	232	11,03	9,00	11,01	66,60	53,92	66,47
052	Μαντουδίου Mantoudi	27	55		55	11,76		11,76	64,39		64,39
136	Αγ. Άννας Ag. Anna	19	58	1	59	13,74	6,00	13,61	66,80	58,28	66,73
031	Λίμνης Limnis	27	69		69	9,26		9,26	68,07		68,07
ΠΕΡΙΦΕΡΕΙΑΚΟ ΧΑΛΚΙΔΑΣ / CHALKIDA REGIONAL		1.079	2.487	48	2.535	12,07	11,23	12,05	65,61	60,00	65,52

Κωδ. Code	Τίτλος Υποκ/τος Sub-branch name	Αριθμός Έργων ⁽¹⁾ Number of Constructions ⁽¹⁾	Αριθμός Οικοδόμων ⁽²⁾ Number of Insured Construction Workers ⁽²⁾			Μέση Πραγματοποιηθείσα Απασχόληση ⁽³⁾ Average Accomplished Employment (days) ⁽³⁾			Μέσο Ημερομίσθιο ⁽³⁾ Average Wage ⁽³⁾		
			Άνδρες Males	Γυναίκες Females	Σύνολο Total	Άνδρες Males	Γυναίκες Females	Σύνολο Total	Άνδρες Males	Γυναίκες Females	Σύνολο Total
301	ΧΑΝΙΩΝ Chania	609	2.027	18	2.045	12,62	14,22	12,63	61,62	59,27	61,59
308	Κισσάμου Kissamou	38	101		101	12,25		12,25	61,06		61,06
303	Ρεθύμνου Rethimnou	313	1.014	7	1.021	13,11	10,57	13,09	63,43	57,01	63,40
313	Περάματος Peramatos	45	267	3	270	11,83	15,00	11,86	63,30	68,49	63,38
ΠΕΡΙΦΕΡΕΙΑΚΟ ΧΑΝΙΩΝ / CHANIA REGIONAL		1.005	3.409	28	3.437	12,69	13,39	12,70	62,28	59,93	62,26
Άγνωστο		43	356	4	360	11,41	12,00	11,42	69,58	67,09	69,55
ΣΥΝΟΛΟ ΧΩΡΑΣ ENTIRE COUNTRY		37.139	133.266	1.912	135.178	10,94	11,16	10,95	66,96	60,50	66,87

⁽¹⁾ Ο αριθμός έργων αφορά τα διακριτά έργα, δηλ. εάν το ίδιο έργο δηλώνεται σε πολλά υποκ/ματα, προσμετράται μία μόνο φορά.

⁽²⁾ Ως αριθμός οικοδόμων έχει ληφθεί ο αριθμός όλων των διακριτών οικοδόμων ανά Υποκ/μα υποβολής της ΑΠΔ, δηλ. εάν ένας οικοδόμος έχει δηλωθεί πολλές φορές στο ίδιο υποκ/μα, προσμετράται μία μόνο φορά. Εάν ένας οικοδόμος έχει δηλωθεί σε πολλά υποκ/ματα προσμετράται τόσες φορές όσα είναι και τα υποκ/ματα αυτά.

⁽³⁾ Για τον υπολογισμό της μέσης πραγματοποιηθείσας απασχόλησης και του μέσου ημερομισθίου χρησιμοποιήθηκαν οι πραγματοποιηθείσες ημέρες εργασίας. Για τον υπολογισμό της μέσης ασφαλιστέας απασχόλησης πολλαπλασιάζουμε τη μέση πραγματοποιηθείσα απασχόληση με το συντελεστή 1,2 . Αντίστοιχα, για τον υπολογισμό του μέσου ασφαλιστέου ημερομισθίου διαιρούμε το μέσο ημερομίσθιο με το συντελεστή 1,2 .

ΠΑΡΑΤΗΡΗΣΕΙΣ

1. Ο αριθμός διακριτών οικοδόμων, δηλ. των οικοδόμων με διαφορετικούς αριθμούς μητρώου ασφαλισμένου, είναι 119.242, με γενική μέση απασχόληση ίση με 12,41 ημέρες.

2. Τα υψηλά μέσα ημερομίσθια σε κάποια υποκ/ματα, οφείλονται σε μεγάλα τεχνικά έργα που εκτελούνται στις περιοχές τους.

⁽¹⁾ The number of constructions is distinct, i.e if the same construction is declared in different sub-branches it counts once.

⁽²⁾ The number of construction workers is distinct by sub-branch, i.e if a construction worker is declared more than once in the same sub-branch it counts as one, but if he is declared in different sub-branches we count him as many times as the sub-branches.

⁽³⁾ The number of accomplished working days is used for the calculation of average accomplished employment and average wage. To calculate average employment subject to contribution, you must multiply average accomplished employment by (1,2) . To calculate average wage subject to contribution, you must divide average wage with (1,2).

COMMENTS

1. The distinct number of construction workers is 119.242 and the average employment is 12,41 days.

2. High average wages in certain sub-branches are mainly due to major technical projects that are under construction in these areas.

ΠΙΝΑΚΑΣ ΙΙΙ.3 : ΟΙΚΟΔΟΜΟΤΕΧΝΙΚΑ ΕΡΓΑ
ΑΡΙΘΜΟΣ ΟΙΚΟΔΟΜΩΝ, ΜΕΣΗ ΑΠΑΣΧΟΛΗΣΗ ΚΑΙ ΜΕΣΟ ΗΜΕΡΟΜΙΣΘΙΟ ΑΝΑ ΗΛΙΚΙΑ
TABLE ΙΙΙ.3 : CONSTRUCTIONS

NUMBER OF CONSTRUCTION WORKERS, AVERAGE EMPLOYMENT (DAYS) & AVERAGE WAGE BY AGE

ΗΛΙΚΙΑ AGE	Αριθμός Οικοδόμων ⁽¹⁾ Number of Construction Workers ⁽¹⁾	Μέση Απασχόληση ⁽²⁾ Average Employment (days) ⁽²⁾	Μέσο Ημερομίσθιο ⁽²⁾ Average wage ⁽²⁾
Άγνωστη Unknown	13	9,69	65,57
<= 14	3	15,67	50,35
15-19	1.024	10,75	52,13
20-24	7.570	11,61	54,87
25-29	16.017	11,76	58,83
30-34	19.053	12,23	63,37
35-39	18.530	12,58	66,61
40-44	17.030	12,56	69,00
45-49	14.427	12,55	70,64
50-54	13.223	12,78	73,89
55-59	9.901	13,19	75,64
60-64	2.107	12,99	70,71
65-69	287	12,79	72,56
>= 70	57	11,58	72,89
ΣΥΝΟΛΑ TOTAL	119.242	12,41	66,87

⁽¹⁾ Ο αριθμός των οικοδόμων αναφέρεται στους διακριτούς οικοδόμους δηλ. στους οικοδόμους με διαφορετικούς αριθμούς μητρώου ασφαλισμένου.

⁽²⁾ Για τον υπολογισμό της μέσης απασχόλησης και του μέσου ημερομισθίου χρησιμοποιήθηκαν οι πραγματοποιηθείσες ημέρες εργασίας.

ΠΑΡΑΤΗΡΗΣΕΙΣ

1. Η μικρότερη μέση τιμή απασχόλησης (10,75 ημέρες) και ημερομισθίου (52,13€) παρατηρούνται στις ηλικίες 15-19 ετών, αντίστοιχα, ενώ οι μεγαλύτερες μέσες τιμές απασχόλησης (13,19 ημέρες) και ημερομισθίου (75,64€) παρατηρούνται στις ηλικίες 55-59 ετών.

2. Το μεγαλύτερο ποσοστό οικοδόμων (15,98%) παρουσιάζεται στις ηλικίες 30-34 ετών.

3. Η μέση απασχόληση ανέρχεται σε 12,41 ημέρες και το μέσο ημερομίσθιο σε 66,87€ .

⁽¹⁾ The number of construction workers is distinct, i.e each const. worker is counted only once, regardless the number of different projects he may work for.

⁽²⁾ The number of accomplished working days is used for the calculation of average employment and average wage.

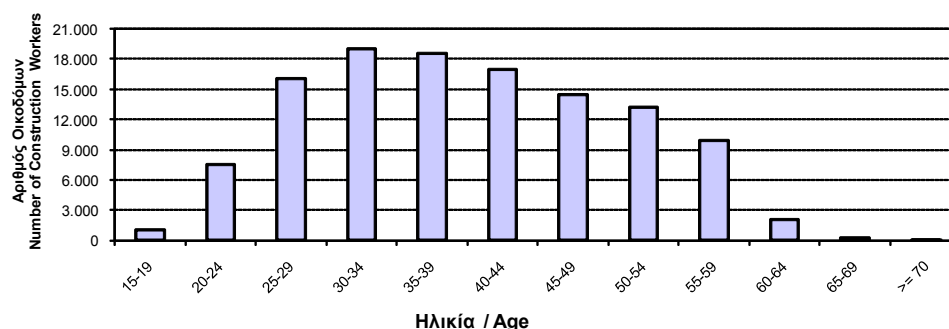
COMMENTS

1. The lowest average employment (10,75 days) and wage (52,13€) appears for ages between 15 and 19 years old, while the highest average employment (13,19 days) and wage (75,64€) appears for ages between 55 and 59 years old.

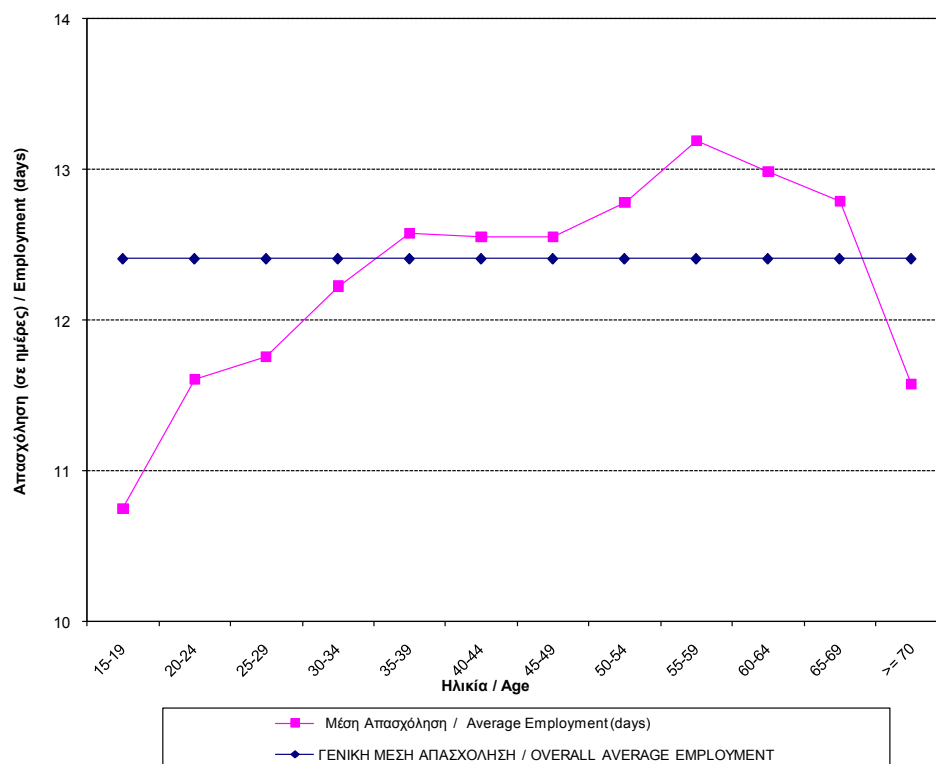
2. The highest percentage of the construction workers (15,98%) is aged between 30 and 34.

3. The average employment is 12,41 days and the average wage is 66,87€ .

ΔΙΑΓΡΑΜΜΑ ΙΙΙ.3.1 : ΑΡΙΘΜΟΣ ΔΙΑΚΡΙΤΩΝ ΟΙΚΟΔΟΜΩΝ ΑΝΑ ΗΛΙΚΙΑ
CHART ΙΙΙ.3.1 : DISTRIBUTION OF DISTINCT CONSTRUCTION WORKERS BY AGE



ΔΙΑΓΡΑΜΜΑ III.3.2 : ΜΕΣΗ ΑΠΑΣΧΟΛΗΣΗ ΟΙΚΟΔΟΜΩΝ ΑΝΑ ΗΛΙΚΙΑ
CHART III.3.2 : AVERAGE EMPLOYMENT (DAYS) OF CONSTRUCTION WORKERS BY AGE



ΔΙΑΓΡΑΜΜΑ III.3.3 : ΜΕΣΟ ΗΜΕΡΟΜΙΣΘΙΟ ΟΙΚΟΔΟΜΩΝ ΑΝΑ ΗΛΙΚΙΑ
CHART III.3.3 : AVERAGE WAGE OF CONSTRUCTION WORKERS BY AGE

