

ΜΗΝΙΑΙΑ ΣΤΟΙΧΕΙΑ ΑΠΑΣΧΟΛΗΣΗΣ ΙΚΑ ΙΑΝΟΥΑΡΙΟΣ 2007

Τα μεγέθη που αναφέρονται στους πίνακες, όπως αριθμός ασφαλισμένων, αριθμός επιχειρήσεων κλπ, αφορούν μόνο στα ελεγμένα στοιχεία και όχι στο σύνολο.

ΠΕΡΙΕΧΟΜΕΝΑ

Σελίδα

ΤΜΗΜΑ 0 : Συγκεντρωτικά στοιχεία

Πίνακας 0.1: ΚΟΙΝΕΣ ΕΠΙΧΕΙΡΗΣΕΙΣ ΚΑΙ ΟΙΚΟΔΟΜΟΤΕΧΝΙΚΑ ΕΡΓΑ – ΚΑΤΑΝΟΜΗ ΤΩΝ ΕΠΙΧΕΙΡΗΣΕΩΝ, ΤΗΣ ΑΠΑΣΧΟΛΗΣΗΣ ΚΑΙ ΤΟΥ ΗΜΕΡΟΜΙΣΘΙΟΥ ΤΩΝ ΑΣΦΑΛΙΣΜΕΝΩΝ ΑΝΑ ΤΥΠΟ ΕΠΙΧΕΙΡΗΣΗΣ - ΔΙΑΓΡΑΜΜΑΤΑ.....	2
Πίνακας 0.2: ΚΟΙΝΕΣ ΕΠΙΧΕΙΡΗΣΕΙΣ - ΚΑΤΑΝΟΜΗ ΤΗΣ ΑΠΑΣΧΟΛΗΣΗΣ, ΤΟΥ ΗΜΕΡΟΜΙΣΘΙΟΥ ΚΑΙ ΤΟΥ ΜΕΣΟΥ ΜΙΣΘΟΥ ΤΩΝ ΑΣΦΑΛΙΣΜΕΝΩΝ ΑΝΑ ΤΥΠΟ ΑΠΑΣΧΟΛΗΣΗΣ.....	3
Πίνακας 0.3: ΚΟΙΝΕΣ ΕΠΙΧΕΙΡΗΣΕΙΣ ΚΑΙ ΟΙΚΟΔΟΜΟΤΕΧΝΙΚΑ ΕΡΓΑ – ΚΑΤΑΝΟΜΗ ΑΣΦΑΛΙΣΜΕΝΩΝ ΑΝΑ ΥΠΗΚΟΟΤΗΤΑ.....	4
Πίνακας 0.4: ΚΟΙΝΕΣ ΕΠΙΧΕΙΡΗΣΕΙΣ ΚΑΙ ΟΙΚΟΔΟΜΟΤΕΧΝΙΚΑ ΕΡΓΑ – ΚΑΤΑΝΟΜΗ ΑΣΦΑΛΙΣΜΕΝΩΝ ΑΝΑ ΗΛΙΚΙΑ ΚΑΙ ΦΥΛΟ.....	5
Πίνακας 0.5: ΚΟΙΝΕΣ ΕΠΙΧΕΙΡΗΣΕΙΣ ΚΑΙ ΟΙΚΟΔΟΜΟΤΕΧΝΙΚΑ ΕΡΓΑ – ΚΑΤΑΝΟΜΗ ΑΣΦΑΛΙΣΜΕΝΩΝ ΑΝΑ ΟΙΚΟΝΟΜΙΚΗ ΔΡΑΣΤΗΡΙΟΤΗΤΑ ΚΑΙ ΥΠΗΚΟΟΤΗΤΑ.....	6
Πίνακας 0.6: ΚΟΙΝΕΣ ΕΠΙΧΕΙΡΗΣΕΙΣ ΚΑΙ ΟΙΚΟΔΟΜΟΤΕΧΝΙΚΑ ΕΡΓΑ – ΚΑΤΑΝΟΜΗ ΑΣΦΑΛΙΣΜΕΝΩΝ ΑΝΑ ΕΠΑΓΓΕΛΜΑ ΚΑΙ ΥΠΗΚΟΟΤΗΤΑ.....	7

ΤΜΗΜΑ Ι: Κοινές Επιχειρήσεις με 10 Μισθωτούς και Άνω

Πίνακας Ι.1: ΑΡΙΘΜΟΣ ΕΠΙΧΕΙΡΗΣΕΩΝ ΚΑΙ ΑΡΙΘΜΟΣ ΑΣΦΑΛΙΣΜΕΝΩΝ ΣΤΟ Ι.Κ.Α - ΔΙΑΓΡΑΜΜΑ	9
Πίνακας Ι.2: ΑΡΙΘΜΟΣ ΑΣΦΑΛΙΣΜΕΝΩΝ ΣΤΟ Ι.Κ.Α. ΚΑΤΑ ΤΥΠΟ ΑΠΑΣΧΟΛΗΣΗΣ, ΦΥΛΟ, ΜΕΣΗ ΑΠΑΣΧΟΛΗΣΗ ΚΑΙ ΜΕΣΟ ΗΜΕΡΟΜΙΣΘΙΟ - ΔΙΑΓΡΑΜΜΑΤΑ.....	10
Πίνακας Ι.3: ΑΡΙΘΜΟΣ ΑΣΦΑΛΙΣΜΕΝΩΝ, ΜΕΣΗ ΑΠΑΣΧΟΛΗΣΗ, ΜΕΣΟ ΗΜΕΡΟΜΙΣΘΙΟ ΚΑΤΑ ΟΙΚΟΝΟΜΙΚΗ ΔΡΑΣΤΗΡΙΟΤΗΤΑ ΕΡΓΟΔΟΤΗ ΚΑΙ ΦΥΛΟ ΓΙΑ ΠΛΗΡΗ ΑΠΑΣΧΟΛΗΣΗ.....	12-15
Πίνακας Ι.4: ΑΡΙΘΜΟΣ ΑΣΦΑΛΙΣΜΕΝΩΝ, ΜΕΣΗ ΑΠΑΣΧΟΛΗΣΗ, ΜΕΣΟ ΗΜΕΡΟΜΙΣΘΙΟ ΚΑΤΑ ΟΙΚΟΝΟΜΙΚΗ ΔΡΑΣΤΗΡΙΟΤΗΤΑ ΕΡΓΟΔΟΤΗ ΚΑΙ ΦΥΛΟ ΓΙΑ ΠΛΗΡΗ ΑΠΑΣΧΟΛΗΣΗ ΣΤΗ ΜΕΤΑΠΟΙΗΣΗ.....	16-18

ΤΜΗΜΑ ΙΙ: Κοινές Επιχειρήσεις με Λιγότερους από 10 Μισθωτούς

Πίνακας ΙΙ.1: ΑΡΙΘΜΟΣ ΕΠΙΧΕΙΡΗΣΕΩΝ ΚΑΙ ΑΡΙΘΜΟΣ ΑΣΦΑΛΙΣΜΕΝΩΝ ΣΤΟ Ι.Κ.Α - ΔΙΑΓΡΑΜΜΑ.....	20
Πίνακας ΙΙ.2: ΑΡΙΘΜΟΣ ΑΣΦΑΛΙΣΜΕΝΩΝ ΣΤΟ Ι.Κ.Α. ΚΑΤΑ ΤΥΠΟ ΑΠΑΣΧΟΛΗΣΗΣ, ΦΥΛΟ, ΜΕΣΗ ΑΠΑΣΧΟΛΗΣΗ ΚΑΙ ΜΕΣΟ ΗΜΕΡΟΜΙΣΘΙΟ - ΔΙΑΓΡΑΜΜΑΤΑ.....	21
Πίνακας ΙΙ.3: ΑΡΙΘΜΟΣ ΑΣΦΑΛΙΣΜΕΝΩΝ, ΜΕΣΗ ΑΠΑΣΧΟΛΗΣΗ, ΜΕΣΟ ΗΜΕΡΟΜΙΣΘΙΟ ΚΑΤΑ ΟΙΚΟΝΟΜΙΚΗ ΔΡΑΣΤΗΡΙΟΤΗΤΑ ΕΡΓΟΔΟΤΗ ΚΑΙ ΦΥΛΟ ΓΙΑ ΠΛΗΡΗ ΑΠΑΣΧΟΛΗΣΗ.....	23-26
Πίνακας ΙΙ.4: ΑΡΙΘΜΟΣ ΑΣΦΑΛΙΣΜΕΝΩΝ, ΜΕΣΗ ΑΠΑΣΧΟΛΗΣΗ, ΜΕΣΟ ΗΜΕΡΟΜΙΣΘΙΟ ΚΑΤΑ ΟΙΚΟΝΟΜΙΚΗ ΔΡΑΣΤΗΡΙΟΤΗΤΑ ΕΡΓΟΔΟΤΗ ΚΑΙ ΦΥΛΟ ΓΙΑ ΠΛΗΡΗ ΑΠΑΣΧΟΛΗΣΗ ΣΤΗ ΜΕΤΑΠΟΙΗΣΗ.....	27-29

ΤΜΗΜΑ ΙΙΙ : Οικοδομοτεχνικά Έργα - Οικοδόμοι

Πίνακας ΙΙΙ.1: ΓΕΩΓΡΑΦΙΚΗ ΚΑΤΑΝΟΜΗ ΕΡΓΩΝ ΚΑΙ ΟΙΚΟΔΟΜΩΝ - ΔΙΑΓΡΑΜΜΑΤΑ.....	31
Πίνακας ΙΙΙ.2: ΑΡΙΘΜΟΣ ΕΡΓΩΝ ΚΑΙ ΟΙΚΟΔΟΜΩΝ, ΜΕΣΗ ΑΠΑΣΧΟΛΗΣΗ, ΜΕΣΟ ΗΜΕΡΟΜΙΣΘΙΟ ΑΝΑ ΥΠΟΚΑΤΑΣΤΗΜΑ.....	33-41
Πίνακας ΙΙΙ.3: ΑΡΙΘΜΟΣ ΟΙΚΟΔΟΜΩΝ, ΜΕΣΗ ΑΠΑΣΧΟΛΗΣΗ, ΜΕΣΟ ΗΜΕΡΟΜΙΣΘΙΟ ΑΝΑ ΗΛΙΚΙΑ – ΔΙΑΓΡΑΜΜΑΤΑ.....	43

Τμήμα 0 : Συγκεντρωτικά Στοιχεία

ΙΑΝΟΥΑΡΙΟΣ 2007 / JANUARY 2007

ΠΙΝΑΚΑΣ 0.1 : ΚΟΙΝΕΣ ΕΠΙΧΕΙΡΗΣΕΙΣ ΚΑΙ ΟΙΚΟΔΟΜΟΤΕΧΝΙΚΑ ΕΡΓΑ
ΚΑΤΑΝΟΜΗ ΤΩΝ ΕΠΙΧΕΙΡΗΣΕΩΝ, ΤΗΣ ΑΠΑΣΧΟΛΗΣΗΣ ΚΑΙ ΤΟΥ ΗΜΕΡΟΜΙΣΘΙΟΥ ΤΩΝ ΑΣΦΑΛΙΣΜΕΝΩΝ ΑΝΑ ΤΥΠΟ ΕΠΙΧΕΙΡΗΣΗΣ

TABLE 0.1 : ENTERPRISES & CONSTRUCTIONS

DISTRIBUTION OF ENTERPRISES, AVERAGE DAYS OF EMPLOYMENT PER MONTH , AVERAGE WAGE PER DAY BY TYPE OF ENTERPRISE

ΤΥΠΟΣ ΕΠΙΧΕΙΡΗΣΗΣ TYPE OF ENTERPRISE	Αριθμός Επιχειρήσεων & Οικοδομοτεχνικών Έργων Number of Enterprises & Constructions	Αριθμός Ασφαλισμένων Number of Insured Individuals			Μέση Απασχόληση Average days of Employment per month			Μέσο Ημερομίσθιο (Τακτικών Αποδοχών) Average Wage per day (Regular earnings only)		
		Άνδρες Males	Γυναίκες Females	Σύνολο Total	Άνδρες Males	Γυναίκες Females	Σύνολο Total	Άνδρες Males	Γυναίκες Females	Σύνολο Total
Κοινές Επιχειρήσεις - Enterprises	257.313	917.794	793.540	1.711.334	23,48	22,58	23,06	52,99	40,82	47,43
Οικοδομοτεχνικά Έργα - Constructions	53.086	173.382	2.535	175.917	14,43	14,16	14,43	56,88	52,06	56,82
Σύνολο Total	310.399	1.091.176	796.075	1.887.251	22,08	22,55	22,28	53,39	40,84	47,98

Παρατηρήσεις:

1) Ο αριθμός ασφαλισμένων είναι διακριτός και δεν είναι το σύνολο των ασφαλισμένων του ΙΚΑ-ΕΤΑΜ αλλά μόνο όσοι έχουν ενταχτεί στο σύστημα των ΑΠΔ και έχουν ελεγχθεί κατά την ημερομηνία επεξεργασίας των στοιχείων.

2) Η μέση απασχόληση και το μέσο ημερομίσθιο αναφέρονται για κάθε απασχόληση εργαζομένου χωρίς να περιλαμβάνουν το σύνολο των απασχολήσεων του σε περίπτωση πολλαπλών απασχολήσεων.

Comments

1) The number of insured individuals is distinct and does not refer to the total population insured by IKA-ETAM but to those individuals which are insured through the DPS (Detailed Periodical Statements) system and have been checked by the data processing date

2) Average days of employment per month and average wage per day do not refer to distinct individuals as for those with more than one employment, days and salary are not aggregated.

3) Regular earnings exclude bonuses and overtime

ΙΑΝΟΥΑΡΙΟΣ 2007 / JANUARY 2007

ΠΙΝΑΚΑΣ 0.2 : ΚΟΙΝΕΣ ΕΠΙΧΕΙΡΗΣΕΙΣ

ΚΑΤΑΝΟΜΗ ΤΗΣ ΑΠΑΣΧΟΛΗΣΗΣ, ΤΟΥ ΗΜΕΡΟΜΙΣΘΙΟΥ ΚΑΙ ΤΟΥ ΜΕΣΟΥ ΜΙΣΘΟΥ ΤΩΝ ΑΣΦΑΛΙΣΜΕΝΩΝ ΑΝΑ ΤΥΠΟ ΑΠΑΣΧΟΛΗΣΗΣ

TABLE 0.2 : REGULAR ENTERPRISES

DISTRIBUTION OF EMPLOYMENT, AVERAGE WAGE PER DIEM, AND AVERAGE SALARY OF THE INSURED INDIVIDUALS BY TYPE OF EMPLOYMENT

		ΙΑΝΟΥΑΡΙΟΣ 2007 / JANUARY 2007					
	ΤΥΠΟΣ ΑΠΑΣΧΟΛΗΣΗΣ	ΦΥΛΟ	ΑΝΔΡΕΣ MEN	ΓΥΝΑΙΚΕΣ WOMEN	ΣΥΝΟΛΟ TOTAL	SEX	TYPE OF EMPLOYMENT
ΣΥΝΟΛΟ ΚΟΙΝΩΝ ΕΠΙΧΕΙΡΗΣΕΩΝ	ΠΛΗΡΗΣ ΑΠΑΣΧΟΛΗΣΗ	ΑΡΙΘΜΟΣ ΑΣΦΑΛΙΣΜΕΝΩΝ	838.537	625.663	1.464.200	NUMBER OF INSURED INDIVIDUALS	FULL TIME
		ΜΕΣΗ ΑΠΑΣΧΟΛΗΣΗ	24,19	23,94	24,08	AVERAGE EMPLOYMENT	
		ΜΕΣΟ ΗΜΕΡΟΜΙΣΘΙΟ	55,14	44,83	50,76	AVERAGE WAGE	
		ΜΕΣΟΣ ΜΙΣΘΟΣ	1333,75	1073,14	1222,39	AVERAGE SALARY	
	ΜΕΡΙΚΗ ΑΠΑΣΧΟΛΗΣΗ	ΑΡΙΘΜΟΣ ΑΣΦΑΛΙΣΜΕΝΩΝ	101.384	195.951	297.335	NUMBER OF INSURED INDIVIDUALS	PART TIME
		ΜΕΣΗ ΑΠΑΣΧΟΛΗΣΗ	17,76	18,19	18,04	AVERAGE EMPLOYMENT	
		ΜΕΣΟ ΗΜΕΡΟΜΙΣΘΙΟ	29,76	24,71	26,41	AVERAGE WAGE	
		ΜΕΣΟΣ ΜΙΣΘΟΣ	528,69	449,47	476,48	AVERAGE SALARY	
	ΣΥΝΟΛΟ*	ΑΡΙΘΜΟΣ ΑΣΦΑΛΙΣΜΕΝΩΝ	944.676	827.524	1.772.200	NUMBER OF INSURED INDIVIDUALS	TOTAL
		ΜΕΣΗ ΑΠΑΣΧΟΛΗΣΗ	23,48	22,58	23,06	AVERAGE EMPLOYMENT	
		ΜΕΣΟ ΗΜΕΡΟΜΙΣΘΙΟ	52,99	40,82	47,43	AVERAGE WAGE	
		ΜΕΣΟΣ ΜΙΣΘΟΣ	1244,33	921,72	1093,69	AVERAGE SALARY	

REGULAR ENTERPRISES

(1) Ο αριθμός των ασφαλισμένων δεν είναι διακριτός, επειδή ο ίδιος ασφαλισμένος μπορεί να μετρηθεί τόσες φορές όσοι είναι και οι εργοδότες του.

(1) The number of insured individuals is not distinct, because the same person can be counted as many times as many employers it has.

(2) Ως ασφαλισμένοι με "πλήρη απασχόληση" έχει ληφθεί ο αριθμός των ασφαλισμένων του ΙΚΑ-ΕΤΑΜ που εργάζονται με πλήρες ωράριο ανεξάρτητα από τον αριθμό των ημερών εβδομαδιαίως, αλλιώς θεωρούνται ως εργαζόμενοι με "μερική απασχόληση"

(2) Full-time employees refer to number of individuals insured by IKA-ETAM who work full-time regardless of the number of working days per week, in any other case, they are considered part-time employees.

(3) Στο " ΣΥΝΟΛΟ* " περιλαμβάνονται οι μισθωτοί με πλήρη και μερική απασχόληση καθώς και εκείνοι για τους οποίους δεν έχει δηλωθεί ή είναι λάθος ο τύπος της απασχόλησης

(3) As "TOTAL" we consider all employees with full or part time employment and even those for which no type of employment has been declared or it is wrong.

ΙΑΝΟΥΑΡΙΟΣ 2007 / JANUARY 2007

ΠΙΝΑΚΑΣ 0.3 : ΚΟΙΝΕΣ ΕΠΙΧΕΙΡΗΣΕΙΣ ΚΑΙ ΟΙΚΟΔΟΜΟΤΕΧΝΙΚΑ ΕΡΓΑ
ΚΑΤΑΝΟΜΗ ΑΣΦΑΛΙΣΜΕΝΩΝ ΑΝΑ ΥΠΗΚΟΟΤΗΤΑ
TABLE 0.3 : ENTERPRISES & CONSTRUCTIONS
DISTRIBUTION OF INSURED POPULATION BY NATIONALITY

Υπηκοότητα Nationality	Αριθμός Ασφαλισμένων σε Κοινές Επιχειρήσεις (1)				Αριθμός Ασφαλισμένων σε Οικοδομοτεχνικά Έργα ⁽¹⁾				Σύνολο Ασφαλισμένων ⁽¹⁾			
	Number of Insured Individuals in Enterprises ⁽¹⁾				Number of Insured Individuals in Constructions ⁽¹⁾				Total Insured Population ⁽¹⁾			
	Άνδρες Males	Γυναίκες Females	Σύνολο Total	%	Άνδρες Males	Γυναίκες Females	Σύνολο Total	%	Άνδρες Males	Γυναίκες Females	Σύνολο Total	%
Ελλάδα - Greece	819.620	726.409	1.546.029	90,34	93.941	1.714	95.655	54,38	913.561	728.123	1.641.684	86,99
Αλβανία - Albania	47.048	25.842	72.890	4,26	57.766	530	58.296	33,14	104.814	26.372	131.186	6,95
Ρωσία - Russia	5.551	11.034	16.585	0,97	3.246	63	3.309	1,88	8.797	11.097	19.894	1,05
Βουλγαρία - Bulgaria	4.252	7.995	12.247	0,72	1.573	34	1.607	0,91	5.825	8.029	13.854	0,73
Πακιστάν - Pakistan	10.708	35	10.743	0,63	1.653	6	1.659	0,94	12.361	41	12.402	0,66
Ρουμανία - Romania	4.364	3.773	8.137	0,48	4.697	82	4.779	2,72	9.061	3.855	12.916	0,68
Ινδία - India	4.438	101	4.539	0,27	452	0	452	0,26	4.890	101	4.991	0,26
Φιλιππίνες - Philippines	1.145	3.157	4.302	0,25	14	0	14	0,01	1.159	3.157	4.316	0,23
Μπαγκλαντές - Bangladesh	3.368	30	3.398	0,20	71	0	71	0,04	3.439	30	3.469	0,18
Γεωργία - Georgia	1.274	2.060	3.334	0,19	1.102	18	1.120	0,64	2.376	2.078	4.454	0,24
Πολωνία - Poland	1.290	1.579	2.869	0,17	1.665	25	1.690	0,96	2.955	1.604	4.559	0,24
Ουκρανία - Ukraine	640	2.094	2.734	0,16	303	13	316	0,18	943	2.107	3.050	0,16
Αίγυπτος - Egypt	2.066	129	2.195	0,13	2.516	6	2.522	1,43	4.582	135	4.717	0,25
Κύπρος - Cyprus	1.115	985	2.100	0,12	8	1	9	0,01	1.123	986	2.109	0,11
Βρετανία - United Kingdom	656	728	1.384	0,08	24	0	24	0,01	680	728	1.408	0,07
Μολδαβία - Moldavia	425	795	1.220	0,07	372	9	381	0,22	797	804	1.601	0,08
Συρία - Syria	1.090	65	1.155	0,07	2.406	19	2.425	1,38	3.496	84	3.580	0,19
Σερβία - Serbia	576	560	1.136	0,07	132	2	134	0,08	708	562	1.270	0,07
Κίνα - China	653	400	1.053	0,06	1	0	1	0,00	654	400	1.054	0,06
Ιράκ - Iraq	990	52	1.042	0,06	320	0	320	0,18	1.310	52	1.362	0,07
Γερμανία - Germany	422	552	974	0,06	19	3	22	0,01	441	555	996	0,05
Αρμενία - Armenia	404	406	810	0,05	216	3	219	0,12	620	409	1.029	0,05
Ιταλία - Italy	415	336	751	0,04	14	0	14	0,01	429	336	765	0,04
Τουρκία - Turkey	465	253	718	0,04	144	2	146	0,08	609	255	864	0,05
Γαλλία - France	374	317	691	0,04	5	0	5	0,00	379	317	696	0,04
Αιθιοπία - Aithiopia	223	392	615	0,04	4	0	4	0,00	227	392	619	0,03
Σρι Λάνκα - Sri Lanca	252	264	516	0,03	4	0	4	0,00	256	264	520	0,03
ΗΠΑ - USA	224	260	484	0,03	6	0	6	0,00	230	260	490	0,03
Λοιπές - Others	3.746	2.937	6.683	0,39	708	5	713	0,41	4.454	2.942	7.396	0,39
ΣΥΝΟΛΑ / TOTAL	917.794	793.540	1.711.334	100	173.382	2.535	175.917	100	1.091.176	796.075	1.887.251	100

(1) Ο αριθμός των ασφαλισμένων είναι διακριτός. (1) The number of insured individuals is distinct

ΙΑΝΟΥΑΡΙΟΣ 2007 / JANUARY 2007
ΠΙΝΑΚΑΣ 0.4 : ΚΟΙΝΕΣ ΕΠΙΧΕΙΡΗΣΕΙΣ ΚΑΙ ΟΙΚΟΔΟΜΟΤΕΧΝΙΚΑ ΕΡΓΑ
ΚΑΤΑΝΟΜΗ ΑΣΦΑΛΙΣΜΕΝΩΝ ΑΝΑ ΗΛΙΚΙΑ ΚΑΙ ΦΥΛΟ
TABLE 0.4 : ENTERPRISES & CONSTRUCTIONS
DISTRIBUTION OF INSURED POPULATION BY AGE AND SEX

Ηλικία Age	Αριθμός Ασφαλισμένων σε Κοινές Επιχειρήσεις ⁽¹⁾ Number of Insured Individuals in Enterprises ⁽¹⁾				Αριθμός Ασφαλισμένων σε Οικοδομοτεχνικά Έργα ⁽¹⁾ Number of Insured Individuals in Constructions ⁽¹⁾				Σύνολο Ασφαλισμένων ⁽¹⁾ Total Insured Population ⁽¹⁾			
	Ανδρες Males	Γυναίκες Females	Σύνολο Total	%	Ανδρες Males	Γυναίκες Females	Σύνολο Total	%	Ανδρες Males	Γυναίκες Females	Σύνολο Total	%
Άγνωστη Unknown	131	92	223	0,01	11.885	172	12.057	6,85	12.016	264	12.280	0,65
<= 14	7	6	13	0,00	18	0	18	0,01	25	6	31	0,00
15-19	12.518	9.948	22.466	1,31	2.564	15	2.579	1,47	15.082	9.963	25.045	1,33
20-24	82.060	92.009	174.069	10,17	14.854	181	15.035	8,55	96.914	92.190	189.104	10,02
25-29	152.836	161.584	314.420	18,37	23.785	346	24.131	13,72	176.621	161.930	338.551	17,94
30-34	159.574	142.531	302.105	17,65	25.879	444	26.323	14,96	185.453	142.975	328.428	17,40
35-39	148.578	124.491	273.069	15,96	24.554	406	24.960	14,19	173.132	124.897	298.029	15,79
40-44	113.811	94.274	208.085	12,16	20.724	331	21.055	11,97	134.535	94.605	229.140	12,14
45-49	96.260	78.019	174.279	10,18	18.125	295	18.420	10,47	114.385	78.314	192.699	10,21
50-54	78.785	53.981	132.766	7,76	16.532	231	16.763	9,53	95.317	54.212	149.529	7,92
55-59	51.640	25.943	77.583	4,53	11.656	95	11.751	6,68	63.296	26.038	89.334	4,73
60-64	17.582	8.367	25.949	1,52	2.372	19	2.391	1,36	19.954	8.386	28.340	1,50
65-69	3.079	1.806	4.885	0,29	356	0	356	0,20	3.435	1.806	5.241	0,28
>=70	933	489	1.422	0,08	78	0	78	0,04	1.011	489	1.500	0,08
Σύνολο Total	917.794	793.540	1.711.334	100,0	173.382	2.535	175.917	100,0	1.091.176	796.075	1.887.251	100,0

⁽¹⁾ Ο αριθμός των ασφαλισμένων είναι διακριτός

⁽¹⁾ The number of insured individuals is distinct

ΠΙΝΑΚΑΣ 0.5 : ΚΟΙΝΕΣ ΕΠΙΧΕΙΡΗΣΕΙΣ ΚΑΙ ΟΙΚΟΔΟΜΟΤΕΧΝΙΚΑ ΕΡΓΑ
ΚΑΤΑΝΟΜΗ ΑΣΦΑΛΙΣΜΕΝΩΝ* ΑΝΑ ΟΙΚΟΝΟΜΙΚΗ ΔΡΑΣΤΗΡΙΟΤΗΤΑ ΚΑΙ ΥΠΗΚΟΟΤΗΤΑ
TABLE 0.5 : ENTERPRISES & CONSTRUCTIONS
DISTRIBUTION OF INSURED POPULATION BY ECONOMIC ACTIVITY & NATIONALITY

Οικονομική δραστηριότητα		Ελλάδα Greece	%	Χώρες Ε.Ε. (24) EU (24) Countries	%	Αλβανία Albania	%	Υπόλοιποι Others	%	Σύνολο Total	%		Economic activity
Γεωργία, κτηνοτροφία, θήρα και σ.β.δ.	A	6.031	0,37	20	0,16	557	0,42	307	0,30	6.915	0,37	A	Agriculture, hunting and related service activities
Αλιεία	B	2.235	0,14	20	0,16	92	0,07	126	0,12	2.473	0,13	B	Fishing
Ορυχεία και Λατομεία	Γ	7.040	0,43	28	0,23	294	0,22	269	0,26	7.631	0,40	Γ	Mining & quarrying
Μεταποιητικές Βιομηχανίες	Δ	309.486	18,85	1.475	12,07	20.979	15,99	24.512	23,99	356.452	18,89	Δ	Manufacturing
Παροχή ηλ. ρεύματος φυσικού αερίου και νερού	E	15.278	0,93	12	0,10	105	0,08	65	0,06	15.460	0,82	E	Electricity, gas and water supply
Κατασκευές	ΣΤ	150.917	9,19	2.211	18,10	64.590	49,24	23.810	23,31	241.528	12,80	ΣΤ	Constructions
Χονδρικό και Λιανικό εμπόριο	Z	385.171	23,46	1.919	15,71	16.733	12,76	14.999	14,68	418.822	22,19	Z	Wholesale & retail trade
Ξενοδοχεία και Εστιατόρια	H	96.430	5,87	1.327	10,86	11.936	9,10	11.884	11,63	121.577	6,44	H	Hotels & restaurants
Μεταφορές, αποθήκευση και επικοινωνίες	Θ	123.779	7,54	741	6,07	2.118	1,61	2.344	2,29	128.982	6,83	Θ	Transport storage & communications
Ενδιάμεσοι χρηματοπιστωτικοί οργανισμοί	I	57.601	3,51	314	2,57	195	0,15	214	0,21	58.324	3,09	I	Financial intermedation
Διαχείριση ακίνητης περιουσίας	K	121.730	7,41	1.188	9,72	5.092	3,88	5.252	5,14	133.262	7,06	K	Real estate, renting and business activities
Δημόσια διοίκηση και άμυνα	Λ	60.802	3,70	64	0,52	120	0,09	129	0,13	61.115	3,24	Λ	Public administration & defence, compulsory socoal security
Εκπαίδευση	M	111.600	6,80	1.254	10,27	938	0,72	940	0,92	114.732	6,08	M	Education
Υγεία και κοινωνική μέριμνα	N	78.278	4,77	531	4,35	1.134	0,86	910	0,89	80.853	4,28	N	Health & social work
Άλλες δραστηριότητες	Ξ	96.078	5,85	648	5,30	2.925	2,23	2.509	2,46	102.160	5,41	Ξ	Other community, social and personal service activities
Ιδιωτικά νοικοκυριά	O	5.765	0,35	302	2,47	2.689	2,05	13.083	12,81	21.839	1,16	O	Private households with employed persons
Ετερόδοκοι οργανισμοί	Π	1.175	0,07	73	0,60	7	0,01	69	0,07	1.324	0,07	Π	Extra territorial organizations & bodies
Άγνωστο		12.288	0,75	89	0,73	682	0,52	743	0,73	13.802	0,73		Unknown
Σύνολο		1.641.684	100,00	12.216	100,00	131.186	100,00	102.165	100,00	1.887.251	100,00		Total

* Ο αριθμός των ασφαλισμένων είναι διακριτός

* The number of insured individuals is distinct

ΠΑΡΑΤΗΡΗΣΕΙΣ ΩΣ ΠΡΟΣ ΤΗΝ ΟΙΚΟΝΟΜΙΚΗ ΔΡΑΣΤΗΡΙΟΤΗΤΑ ΕΡΓΟΔΟΤΗ

1. Στο Σύνολο των ασφαλισμένων απασχολούνται στο χονδρ. & λιαν. εμπόριο 22,19%, στις μεταποιητικές το 18,89%
2. Οι Έλληνες απασχολούνται στο χονδρικό & λιανικό εμπόριο 23,46%, στις μεταποιητικές 18,85%
3. Οι Υπήκοοι των άλλων χωρών της Ε.Ε απασχολούνται στις κατασκευές 18,10% και στο χονδρικό και λιανικό εμπόριο το 15,71%
4. Οι Αλβανοί απασχολούνται στις κατασκευές 49,24% και στις μεταποιητικές βιομηχανίες είναι 15,99%.
5. Οι Υπόλοιποι αλλοδαποί εργαζόμενοι απασχολούνται στις μεταποιητικές το 23,99% και στις κατασκευές 23,31% .

COMMENTS ON EMPLOYER'S ECONOMIC ACTIVITY

- 1) 22,19% of Insured Population is employed in 'Wholesale & retail trade' and 18,89% in 'Manufacturing'
- 2) 23,46% of Insured Greeks is employed in 'Wholesale & retail trade', 18,85% in 'Manufacturing'
- 3) 18,10% of insured EU citizens is employed in 'Constructions', 15,71% in 'Wholesale & retail trade'
- 4) 49,24 % of insured Albanians is employed in 'Constructions' and 15,99% in 'Manufacturing'
- 5) 23,99% of the insured foreigner workers is employed in 'Manufacturing' and 23,31% in 'Constructions'

ΙΑΝΟΥΑΡΙΟΣ 2007 / JANUARY 2007

ΠΙΝΑΚΑΣ 0.6 : ΚΟΙΝΕΣ ΕΠΙΧΕΙΡΗΣΕΙΣ ΚΑΙ ΟΙΚΟΔΟΜΟΤΕΧΝΙΚΑ ΕΡΓΑ
ΚΑΤΑΝΟΜΗ ΑΣΦΑΛΙΣΜΕΝΩΝ ΑΝΑ ΕΠΑΓΓΕΛΜΑ ΚΑΙ ΥΠΗΚΟΟΤΗΤΑ
TABLE 0.6 : ENTERPRISES & CONSTRUCTIONS
DISTRIBUTION OF INSURED POPULATION BY OCCUPATION & NATIONALITY

Επάγγελμα		Ελλάδα Greece	%	Χώρες Ε.Ε. (24) EU (24) Countries	%	Αλβανία Albania	%	Υπόλοιποι Others	%	Σύνολο Total	%	OCCUPATION
Μέλη των βουλευομένων σωμάτων και ανώτερα διοικητικά στελέχη της Δημόσιας Διοίκησης και των οργανισμών ειδικών συμφερόντων	1	11.745	0,72	226	1,85	22	0,02	100	0,10	12.093	0,64	1 Legislators and senior officials
Πρόσωπα που ασκούν επιστημονικά, καλλιτεχνικά και συναφή επαγγέλματα	2	163.804	9,98	1.789	14,64	625	0,48	910	0,89	167.128	8,86	2 Scientific, artistic and related professions
Τεχνολόγοι, τεχνικοί βοηθοί και ασκούντες επαγγέλματα	3	162.024	9,87	848	6,94	1.305	0,99	1.431	1,40	165.608	8,78	3 Physical and engineering science associate professionals
Υπάλληλοι γραφείου και ασε	4	419.211	25,54	2.980	24,39	4.744	3,62	5.338	5,22	432.273	22,90	4 Office clerks
Απασχολούμενοι στην παροχή υπηρεσιών και πωλητές σε καταστήματα και υπαίθριες αγορές	5	260.212	15,85	1.746	14,29	14.076	10,73	11.642	11,40	287.676	15,24	5 Provision of services, and Salespersons in stores and outdoor markets
Ειδικευμένοι γεωργοί, κτηνοτρόφοι, δασοκόμοι και αλιείς	6	14.871	0,91	32	0,26	559	0,43	334	0,33	15.796	0,84	6 Specialized farmers, foresters, fishermen and cattlemans
Ειδικευμένοι τεχνίτες και ασε	7	151.448	9,23	677	5,54	11.957	9,11	10.749	10,52	174.831	9,26	7 Skilled laborers
Χειριστές σταθερών βιομηχανικών εγκαταστάσεων, μηχανημάτων και εξοπλισμού και συναρμολογητές	8	161.628	9,85	348	2,85	7.357	5,61	6.676	6,53	176.009	9,33	8 Stationery-plant and related operators
Ανεπίδοκτοι εργάτες, χειρώνακτες και μικροεπαγγελματίες	9	286.061	17,42	3.480	28,49	89.896	68,53	64.340	62,98	443.777	23,51	9 Unskilled laborers, manual laborers and small professionals
Ένοπλες δυνάμεις	0	301	0,02	1	0,01	2	0,00	6	0,01	310	0,02	0 Armed forces
Άγνωστο		10.379	0,63	89	0,73	643	0,49	639	0,63	11.750	0,62	Unknown
Σύνολο		1.641.684	100,00	12.216	100,00	131.186	100,00	102.165	100,00	1.887.251	100,00	Total

* Ο αριθμός των ασφαλισμένων είναι διακριτός

* The number of insured individuals is distinct

ΠΑΡΑΤΗΡΗΣΕΙΣ ΩΣ ΠΡΟΣ ΤΗ ΚΑΤΑΝΟΜΗ ΕΠΑΓΓΕΛΜΑΤΩΝ

1. Στο Σύνολο των ασφαλισμένων οι ανεπίδοκτοι εργάτες είναι 23,51% & οι υπάλληλοι γραφείου 22,90%.
2. Στους Έλληνες ασφαλισμένους οι υπάλληλοι γραφείου είναι 25,54% & οι ανεπίδοκτοι εργάτες είναι 17,42%.
3. Στους Υπηκόους των άλλων χωρών της Ε.Ε. οι ανεπίδοκτοι εργάτες είναι 28,49% και οι υπάλληλοι γραφείου 24,39% .
4. Στους Αλβανούς οι ανεπίδοκτοι εργάτες είναι 68,53% και οι ασχολούμενοι στην παροχή υπηρεσιών και πωλητές σε καταστήματα και υπαίθριες αγορές είναι 10,73%.
5. Στους Υπόλοιπους αλλοδαπούς οι ανεπίδοκτοι εργάτες είναι 62,98% & οι απασχολούμενοι στην παροχή υπηρεσιών και πωλητές σε καταστήματα και υπαίθριες αγορές είναι 11,40%.

COMMENTS ON OCCUPATION DISTRIBUTION

- 1) 23,51% of Insured Population is employed as 'Unskilled laborers' and 22,90% as 'Office clerks'
- 2) 25,54% of insured Greeks is employed as 'Office clerks' and 17,42% as 'Unskilled laborers'
- 3) 28,49% of insured EU citizens is employed as 'Unskilled laborers' and 24,39% as 'Office clerks'.
- 4) 68,53% of insured Albanians individuals is employed as 'Unskilled laborers' and 10,73% as 'Provision of services and Salespersons in stores and outdoor markets'
- 5) 62,98% of insured Foreigner workers is employed as 'Unskilled laborers' and 11,40% as 'Provision of services and Salepersons in stores and outdoor markets'

***Τμήμα Ι : Κοινές Επιχειρήσεις με 10
μισθωτούς και άνω***

ΠΙΝΑΚΑΣ Ι.1 : ΚΟΙΝΕΣ ΕΠΙΧΕΙΡΗΣΕΙΣ ΜΕ 10 ΜΙΣΘΩΤΟΥΣ ΚΑΙ ΑΝΩ
ΑΡΙΘΜΟΣ ΕΠΙΧΕΙΡΗΣΕΩΝ ΚΑΙ ΑΡΙΘΜΟΣ ΑΣΦΑΛΙΣΜΕΝΩΝ
TABLE I.1 : ENTERPRISES WITH 10 OR MORE EMPLOYEES
NUMBER OF ENTERPRISES & NUMBER OF INSURED INDIVIDUALS

Αρ. Επιχειρήσεων ⁽¹⁾ No of Enterprises ⁽¹⁾	Αριθμός Ασφαλισμένων ⁽²⁾ Number of Insured Individuals ⁽²⁾		
	Ανδρες Males	Γυναίκες Females	Σύνολο Total
26.689	673.942	554.038	1.227.980

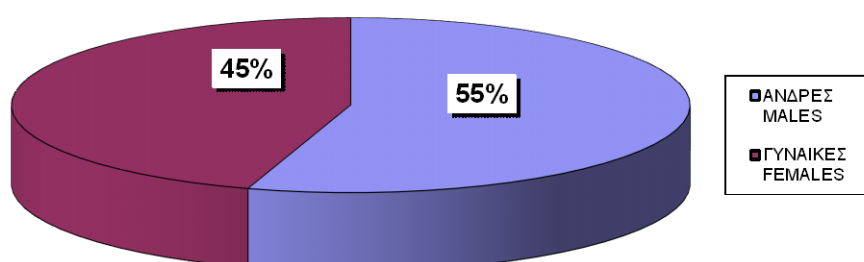
⁽¹⁾ Ως αριθμός επιχειρήσεων έχει ληφθεί ο αριθμός των εδρών των επιχειρήσεων (διακριτοί Αρ.Μητρ.Εργοδότη).

⁽²⁾ Ο αριθμός ασφαλισμένων αφορά τους διακριτούς ασφαλισμένους, δηλ. αν ένας ασφαλισμένος απασχολείται σε περισσότερους από έναν εργοδότη, προσμετράται μία μόνο φορά.

⁽¹⁾ The number of enterprises refers to the number of companies' head offices ; (different Employer Registration Numbers)

⁽²⁾ The number of insured individuals is distinct, i.e if an employee is employed to more than one employers he is counted once

ΔΙΑΓΡΑΜΜΑ Ι.1.1 : ΚΑΤΑΝΟΜΗ ΑΝΔΡΩΝ ΚΑΙ ΓΥΝΑΙΚΩΝ ΕΠΙ ΤΟΥ
ΣΥΝΟΛΟ ΔΙΑΚΡΙΤΩΝ ΑΣΦΑΛΙΣΜΕΝΩΝ
CHART I.1.1 : DISTRIBUTION OF INSURED POPULATION ⁽²⁾
BY SEX



ΙΑΝΟΥΑΡΙΟΣ 2007 / JANUARY 2007

ΠΙΝΑΚΑΣ 1.2 : ΚΟΙΝΕΣ ΕΠΙΧΕΙΡΗΣΕΙΣ ΜΕ 10 ΜΙΣΘΩΤΟΥΣ ΚΑΙ ΑΝΩ
ΑΡΙΘΜΟΣ ΑΣΦΑΛΙΣΜΕΝΩΝ ΣΤΟ ΙΚΑ-ΕΤΑΜ ΚΑΤΑ ΤΥΠΟ ΑΠΑΣΧΟΛΗΣΗΣ, ΦΥΛΟ, ΜΕΣΗ ΑΠΑΣΧΟΛΗΣΗ ΚΑΙ ΜΕΣΟ ΗΜΕΡΟΜΙΣΘΙΟ
TABLE 1.2 : ENTERPRISES WITH 10 OR MORE EMPLOYEES
INSURED INDIVIDUALS, AVERAGE EMPLOYMENT (DAYS) & AVERAGE WAGE BY SEX & TYPE OF EMPLOYMENT (FULL/PART - TIME)

Τύπος Απασχόλησης Employment Type	Φύλο Sex	Αριθμός Ασφαλισμένων ⁽¹⁾ Number of Insured Individuals ⁽¹⁾	Ημέρες Εργασίας Working Days	Αποδοχές (Τακτικές) Salaries	Μέση Απασχόληση Average Employment (Days)	Μέσο Ημερομίσθιο (Τακτικών Αποδοχών) Average Wage	Μέσες Μηνιαίες Τακτικές Αποδοχές Average Monthly Salary
Πλήρης Απασχόληση ⁽²⁾ Full Time ⁽²⁾	Άνδρες Males	629.392	15.378.655	926.308.349,59	24,43	60,23	1471,75
	Γυναίκες Females	450.816	10.869.253	527.905.686,31	24,11	48,57	1171,00
	Σύνολο Total	1.080.208	26.247.908	1.454.214.035,90	24,30	55,40	1346,24
Μερική Απασχόληση ⁽²⁾ Part Time ⁽²⁾	Άνδρες Males	60.087	1.014.584	35.345.347,69	16,89	34,84	588,24
	Γυναίκες Females	119.608	2.146.760	58.028.979,49	17,95	27,03	485,16
	Σύνολο Total	179.695	3.161.344	93.374.327,18	17,59	29,54	519,63
Σύνολο Total	Άνδρες Males	691.245	16.431.013	963.202.448,72	23,77	58,62	1393,43
	Γυναίκες Females	571.429	13.041.798	586.887.381,00	22,82	45,00	1027,05
	Σύνολο Total	1.262.674	29.472.811	1.550.089.829,72	23,34	52,59	1227,62

⁽¹⁾ Ο αριθμός των ασφαλισμένων δεν είναι διακριτός, επειδή ο ίδιος ασφαλισμένος μπορεί να μετρηθεί τόσες φορές όσοι είναι και οι εργοδότες του

⁽²⁾ Ως ασφαλισμένοι με "πλήρη απασχόληση" έχει ληφθεί ο αριθμός των ασφαλισμένων του ΙΚΑ που εργάζονται με πλήρες ωράριο ανεξάρτητα από τον αριθμό των ημερών εβδομαδιαίως, άλλως θεωρούνται ως εργαζόμενοι με "μερική απασχόληση"

ΠΑΡΑΤΗΡΗΣΕΙΣ:

1. Από τα στοιχεία του παραπάνω πίνακα προκύπτει ότι από τους εργαζόμενους με πλήρες ωράριο το 58,27% είναι άνδρες, ενώ από τους εργαζόμενους με μειωμένο ωράριο το 66,56% είναι γυναίκες.
2. Από τα παραπάνω στοιχεία προκύπτει ότι το ημερομίσθιο από τακτικές αποδοχές των γυναικών για την απασχόληση με πλήρες ωράριο είναι το 80,63% του αντίστοιχου ημερομισθίου των ανδρών, ενώ για την απασχόληση με μειωμένο ωράριο είναι το 77,59%.
3. Στο " ΣΥΝΟΛΟ * " περιλαμβάνονται οι μισθωτοί με πλήρη και μερική απασχόληση καθώς και εκείνοι για τους οποίους δεν έχει δηλωθεί ή είναι λάθος ο τύπος της απασχόλησης

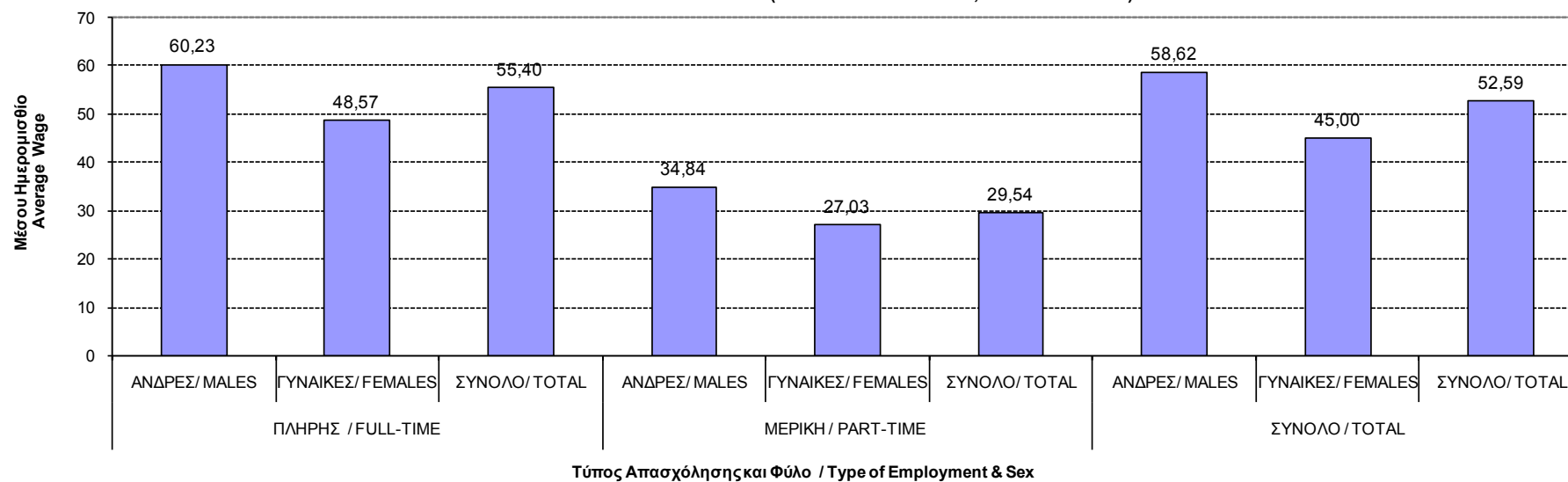
⁽¹⁾ The number of insured individuals is not distinct, therefore a person is counted as many times as his employers

⁽²⁾ Full time employees are those who work full time regardless of the number of working days per week, in any other case, they are considered as part time employees

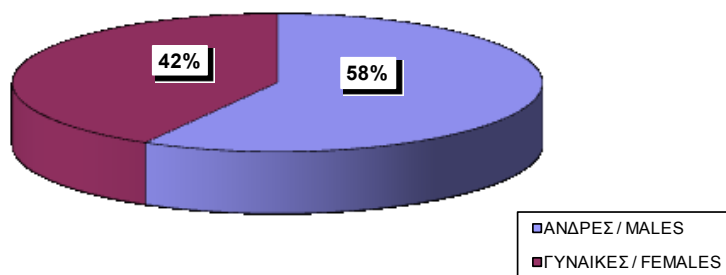
COMMENTS:

1. From the above table we conclude that 58,27% of the employees with full-time employment are males and from those with part-time employment 66,56% are females
2. The average wage per day (excluding bonuses/overtimes/leave benefits) earned by women employed full time is 80,63% of the average wage per day earned by men, while in part-time employment this comes to 77,59%
3. The 'TOTAL' includes all salaried employees with full or part time employment and those with missing or incorrect type of employment

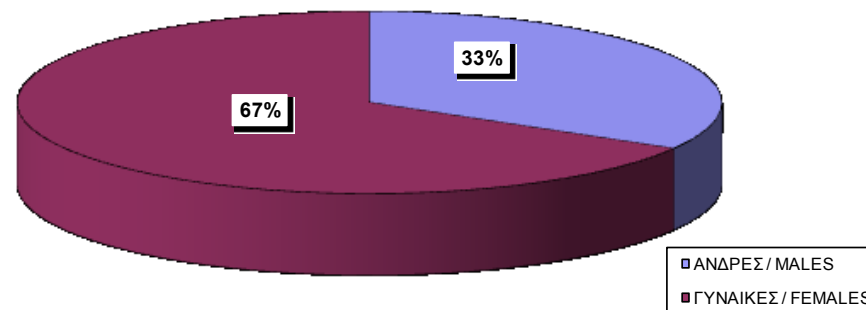
ΔΙΑΓΡΑΜΜΑ I.2.1 : ΜΕΣΟ ΗΜΕΡΟΜΙΣΘΙΟ (ΤΑΚΤΙΚΩΝ ΑΠΟΔΟΧΩΝ)
CHART I.1.2 : AVERAGE WAGE (EXCLUDING BONUSES, LEAVE BENEFITS)



ΔΙΑΓΡΑΜΜΑ I.2.2 : ΠΛΗΡΗΣ ΑΠΑΣΧΟΛΗΣΗ
CHART I.2.2 : FULL-TIME EMPLOYMENT



ΔΙΑΓΡΑΜΜΑ I.2.3 : ΜΕΡΙΚΗ ΑΠΑΣΧΟΛΗΣΗ
CHART I.2.3 : PART-TIME EMPLOYMENT



ΙΑΝΟΥΑΡΙΟΣ 2007 / JANUARY 2007

ΠΙΝΑΚΑΣ Ι.3 : ΚΟΙΝΕΣ ΕΠΙΧΕΙΡΗΣΕΙΣ ΜΕ 10 ΜΙΣΘΩΤΟΥΣ ΚΑΙ ΑΝΩ - ΠΛΗΡΗΣ ΑΠΑΣΧΟΛΗΣΗ
ΑΡΙΘΜΟΣ ΑΣΦΑΛΙΣΜΕΝΩΝ, ΜΕΣΗ ΑΠΑΣΧΟΛΗΣΗ ΚΑΙ ΜΕΣΟ ΗΜΕΡΟΜΙΣΘΙΟ ΑΝΑ ΟΙΚΟΝΟΜΙΚΗ ΔΡΑΣΤΗΡΙΟΤΗΤΑ ΕΡΓΟΔΟΤΗ ΚΑΙ ΦΥΛΟ ΑΣΦΑΛΙΣΜΕΝΟΥ
TABLE I.3 : ENTERPRISES WITH 10 OR MORE EMPLOYEES - FULL-TIME EMPLOYMENT
INSURED INDIVIDUALS, AVERAGE EMPLOYMENT (DAYS), AVERAGE WAGE BY SEX & EMPLOYER'S ECONOMIC ACTIVITY

ΚΩΔ COD	Οικονομική Δραστηριότητα	Αριθμός Επιχειρήσεων ⁽¹⁾ No of Enterprises (1)	Αριθμός Ασφαλισμένων ⁽²⁾ Number of Insured Individuals ⁽²⁾				Μέση Απασχόληση ⁽³⁾ Average Employment (Days per Month) ⁽³⁾			Μέσο Ημερομίσθιο ⁽³⁾ Average Wage ⁽³⁾			Economic Activity
			Άνδρες Males	Γυναίκες Females	Σύνολο Total	%	Άνδρες Males	Γυναίκες Females	Σύνολο Total	Άνδρες Males	Γυναίκες Females	Σύνολο Total	
	ΑΓΝΩΣΤΗ	1.689	5.582	4.197	9.779	0,91	23,59	23,38	23,50	47,89	39,67	44,38	UNKNOWN
1	ΓΕΩΡΓΙΑ, ΚΤΗΝΟΤΡΟΦΙΑ, ΘΗΡΑ ΚΑΙ Σ.Β.Δ.	246	3.182	1.487	4.669	0,43	23,18	21,90	22,77	49,05	45,84	48,07	AGRICULTURE, HUNTING AND RELATED SERVICE ACTIVITIES
2	ΔΑΣΟΚΟΜΙΑ, ΥΛΟΤΟΜΙΑ ΚΑΙ ΣΥΝΑΦΕΙΣ ΔΡΑΣΤΗΡΙΟΤΗΤΕΣ	24	232	150	382	0,04	23,05	22,68	22,91	39,34	37,81	38,74	FORESTRY, LOGGING AND RELATED SERVICES
5	ΑΛΙΕΙΑ, ΕΚΜΕΤΑΛΛΕΥΣΗ ΙΧΘΥΟΤΡΟΦΕΙΩΝ ΚΑΙ ΜΟΝΑΔΩΝ ΠΑΡΑΓΩΓΗΣ ΓΟΝΟΥ Β.Δ.Σ. ΜΕ ΤΗΝ ΑΛΙΕΙΑ.	64	1.344	532	1.876	0,17	24,76	22,79	24,20	57,73	46,02	54,60	FISHING, OPERATION OF FISH HATCHERIES AND FISH FARMS; SERVICE ACTIVITIES INCIDENTAL TO FISHING
10	ΕΞΟΡΥΞΗ ΑΝΘΡΑΚΑ ΚΑΙ ΛΙΓΝΙΤΗ, ΕΞΟΡΥΞΗ ΤΥΡΦΗΣ.	21	269	66	335	0,03	25,32	29,53	26,15	54,82	49,38	53,61	MINING OF COAL AND LIGNITE
11	ΑΝΤΛΗΣΗ ΑΡΓΟΥ ΠΕΤΡΕΛΑΙΟΥ ΚΑΙ ΦΥΣΙΚΟΥ ΑΕΡΙΟΥ Β.Δ.Σ. ΜΕ ΤΗΝ ΑΝΤΛΗΣΗ ΠΕΤΡΕΛΑΙΟΥ ΚΑΙ ΦΥΣΙΚΟΥ ΑΕΡΙΟΥ, ΜΕ ΕΞΑΙΡΕΣΗ ΤΙΣ ΜΕΛΕΤΕΣ	10	340	30	370	0,03	22,86	23,93	22,95	107,95	76,71	105,31	EXTRACTION OF CRUDE PETROLEUM AND NATURAL GAS; SERVICE ACTIVITIES INCIDENTAL TO OIL AND GAS EXTRACTION, EXCLUDING SURVEYING
12	ΕΞΟΡΥΞΗ ΜΕΤΑΛΛΕΥΜΑΤΩΝ ΟΥΡΑΝΙΟΥ ΚΑΙ ΘΟΡΙΟΥ	4	8	14	22	0,00	23,25	19,00	20,55	38,57	35,13	36,55	MINING OF URANIUM AND THORIUM ORES
13	ΕΞΟΡΥΞΗ ΜΕΤΑΛΛΟΥΧΩΝ ΜΕΤΑΛΛΕΥΜΑΤΩΝ	15	1.159	127	1.286	0,12	24,78	24,46	24,75	75,24	55,95	73,35	MINING OF METAL ORES
14	ΆΛΛΕΣ ΕΞΟΡΥΚΤΙΚΕΣ ΚΑΙ ΛΑΤΟΜΙΚΕΣ ΔΡΑΣΤΗΡΙΟΤΗΤΕΣ	186	4.117	508	4.625	0,43	24,26	24,49	24,28	60,55	51,35	59,53	OTHER MINING AND QUARRYING
15	ΒΙΟΜΗΧΑΝΙΑ ΤΡΟΦΙΜΩΝ ΚΑΙ ΠΟΤΩΝ.	1.411	35.295	21.925	57.220	5,32	24,46	23,28	24,01	55,43	42,25	50,53	MANUFACTURE OF FOOD PRODUCTS AND BEVERAGES
16	ΠΑΡΑΓΩΓΗ ΠΡΟΙΟΝΤΩΝ ΚΑΠΝΟΥ	21	1.839	1.321	3.160	0,29	23,51	18,28	21,33	74,04	58,35	68,42	MANUFACTURE OF TOBACCO PRODUCTS
17	ΠΑΡΑΓΩΓΗ ΚΛΩΣΤΟΥΦΑΝΤΟΥΡΓΙΚΩΝ ΥΛΩΝ	338	8.117	5.207	13.324	1,24	24,78	24,19	24,55	50,43	41,48	46,98	MANUFACTURE OF TEXTILES
18	ΚΑΤΑΣΚΕΥΗ ΕΙΔΩΝ ΕΝΔΥΣΗΣ, ΚΑΤΕΡΓΑΣΙΑ ΚΑΙ ΒΑΦΗ ΓΟΥΝΑΡΙΚΩΝ	680	4.004	9.408	13.412	1,25	23,73	23,23	23,38	47,76	40,76	42,88	MANUFACTURE OF WEARING APPAREL; DRESSING AND DYEING OF FUR
19	ΚΑΤΕΡΓΑΣΙΑ ΚΑΙ ΔΕΥΗ ΔΕΡΜΑΤΟΣ, ΚΑΤΑΣΚΕΥΗ ΕΙΔΩΝ ΤΑΞΙΔΙΟΥ(ΑΠΟΣΚΕΥΩΝ), ΤΣΑΝΤΩΝ, ΕΙΔΩΝ ΣΕΛΟΠΟΙΙΑΣ, ΕΙΔΩΝ ΣΑΓΜΑΤΟΠΟΙΙΑΣ ΚΑΙ ΥΠΟΔΗΜΑΤΩΝ	110	1.485	1.202	2.687	0,25	22,70	21,56	22,19	48,72	42,84	46,16	TANNING AND DRESSING OF LEATHER ; MANUFACTURE OF LUGGAGE, HANDBAGS, SADDLERY, HARNESS AND FOOTWEAR

ΚΩΔ COD	Οικονομική Δραστηριότητα	Αριθμός Επιχειρήσεων ⁽¹⁾ No of Enterprises ⁽¹⁾	Αριθμός Ασφαλισμένων ⁽²⁾ Number of Insured Individuals ⁽²⁾				Μέση Απασχόληση ⁽³⁾ Average Employment (Days per Month) ⁽³⁾			Μέσο Ημερομίσθιο ⁽³⁾ Average Wage ⁽³⁾			Economic Activity
			Ανδρες Males	Γυναίκες Females	Σύνολο Total	%	Ανδρες Males	Γυναίκες Females	Σύνολο Total	Ανδρες Males	Γυναίκες Females	Σύνολο Total	
20	ΒΙΟΜΗΧΑΝΙΑ ΞΥΛΟΥ ΚΑΙ ΚΑΤΑΣΚΕΥΗ ΠΡΟΙΟΝΤΩΝ ΑΠΟ ΞΥΛΟ ΚΑΙ ΦΕΛΛΟ,ΕΚΤΟΣ ΑΠΟ ΤΑ ΕΠΙΠΛΑ ΚΑΤΑΣΚΕΥΗ ΕΙΔΩΝ ΚΑΛΑΘΟΠΟΙΙΑΣ ΚΑΙ ΣΠΑΡΤΟΠΛΕΚΤΙΚΗΣ	243	4.888	987	5.875	0,55	24,48	24,16	24,42	45,53	41,24	44,82	MANUFACTURE OF WOOD AND OF PRODUCTS OF WOOD AND CORK, EXCEPT FURNITURE; MANUFACTURE OF ARTICLES OF STRAW AND PLAITING MATERIALS
21	ΠΑΡΑΓΩΓΗ ΧΑΡΤΟΠΟΛΤΟΥ,ΧΑΡΤΙΟΥ ΚΑΙ ΠΡΟΙΟΝΤΩΝ ΑΠΟ ΧΑΡΤΙ	188	5.687	1.894	7.581	0,70	25,15	24,53	24,99	53,92	44,09	51,51	MANUFACTURE OF PULP,PAPER AND PAPER PRODUCTS
22	ΕΚΔΟΣΕΙΣ,ΕΚΤΥΠΩΣΕΙΣ ΚΑΙ ΑΝΑΠΑΡΑΓΩΓΗ ΠΡΟΕΓΓΕΓΡΑΜΜΕΝΩΝ ΜΕΣΩΝ ΕΓΓΡΑΦΗΣ ΗΧΟΥ ΚΑΙ ΕΙΚΟΝΑΣ ΚΑΙ ΜΕΣΩΝ ΠΛΗΡΟΦΟΡΙΚΗΣ.	675	13.030	9.242	22.272	2,07	24,80	24,26	24,58	63,66	54,48	59,90	PUBLISHING, PRINTING AND REPRODUCTION OF RECORDED MEDIA
23	ΠΑΡΑΓΩΓΗ ΟΠΤΑΝΘΡΑΚΑ (ΚΩΚ),ΠΡΟΙΟΝΤΩΝ ΔΙΥΛΙΣΗΣ ΠΕΤΡΕΛΑΙΟΥ ΚΑΙ ΠΥΡΗΝΙΚΩΝ ΚΑΥΣΙΜΩΝ.	51	4.842	917	5.759	0,54	24,54	24,19	24,48	110,93	85,53	106,94	MANUFACTURE OF COKE, REFINED PETROLEUM PRODUCTS AND NUCLEAR FUEL
24	ΠΑΡΑΓΩΓΗ ΧΗΜΙΚΩΝ ΟΥΣΙΩΝ ΚΑΙ ΠΡΟΙΟΝΤΩΝ	375	13.242	7.545	20.787	1,93	24,65	24,56	24,61	69,11	55,99	64,36	MANUFACTURE OF CHEMICALS AND CHEMICALS PRODUCTS
25	ΚΑΤΑΣΚΕΥΗ ΠΡΟΙΟΝΤΩΝ ΑΠΟ ΕΛΑΣΤΙΚΟ (ΚΑΟΥΤΣΟΥΚ) ΚΑΙ ΠΛΑΣΤΙΚΕΣ ΥΛΕΣ.	346	8.462	2.965	11.427	1,06	24,89	24,37	24,76	50,07	44,08	48,54	MANUFACTURE OF RUBBER AND PLASTIC PRODUCTS
26	ΚΑΤΑΣΚΕΥΗ ΑΛΛΩΝ ΠΡΟΙΟΝΤΩΝ ΑΠΟ ΜΗ ΜΕΤΑΛΛΙΚΑ ΟΡΥΚΤΑ.	601	17.313	2.335	19.648	1,83	24,61	24,34	24,58	61,29	52,94	60,31	MANUFACTURE OF OTHER NON-METALLIC MINERAL PRODUCTS
27	ΠΑΡΑΓΩΓΗ ΒΑΣΙΚΩΝ ΜΕΤΑΛΛΩΝ	101	7.859	863	8.722	0,81	25,23	24,83	25,19	69,33	56,29	68,06	MANUFACTURE OF BASIC METALS
28	ΚΑΤΑΣΚΕΥΗ ΜΕΤΑΛΛΙΚΩΝ ΠΡΟΙΟΝΤΩΝ,ΜΕ ΕΞΑΙΡΕΣΗ ΤΑ ΜΗΧΑΝΗΜΑΤΑ ΚΑΙ ΤΑ ΕΙΔΗ ΕΞΟΠΛΙΣΜΟΥ.	975	23.632	4.282	27.914	2,59	24,19	24,30	24,21	48,42	43,91	47,72	MANUFACTURE OF FABRICATED METAL PRODUCTS, EXCEPT MACHINERY AND EQUIPMENT
29	ΚΑΤΑΣΚΕΥΗ ΜΗΧΑΝΗΜΑΤΩΝ ΚΑΙ ΕΙΔΩΝ ΕΞΟΠΛΙΣΜΟΥ Μ.Α.Κ.	557	12.023	2.143	14.166	1,32	24,58	24,19	24,52	53,46	50,18	52,97	MANUFACTURE OF MACHINERY AND EQUIPMENT
30	ΚΑΤΑΣΚΕΥΗ ΜΗΧΑΝΩΝ ΓΡΑΦΕΙΟΥ ΚΑΙ ΗΛΕΚΤΡΟΝΙΚΩΝ ΥΠΟΛΟΓΙΣΤΩΝ	27	295	129	424	0,04	24,53	24,43	24,50	55,83	43,11	51,97	MANUFACTURE OF OFFICE MACHINERY AND COMPUTERS
31	ΚΑΤΑΣΚΕΥΗ ΗΛΕΚΤΡΙΚΩΝ ΜΗΧΑΝΩΝ ΚΑΙ ΣΥΣΚΕΥΩΝ Μ.Α.Κ.	178	4.722	1.782	6.504	0,60	24,87	24,93	24,89	56,39	43,91	52,96	MANUFACTURE OF ELECTRICAL MACHINERY AND APPARATUS N.E.C
32	ΚΑΤΑΣΚΕΥΗ ΕΞΟΠΛΙΣΜΟΥ ΚΑΙ ΣΥΣΚΕΥΩΝ ΡΑΔΙΟΦΩΝΙΑΣ, ΤΗΛΕΟΡΑΣΗΣ ΚΑΙ ΕΠΙΚΟΙΝΩΝΙΩΝ.	57	1.871	953	2.824	0,26	24,86	25,07	24,93	62,60	46,66	57,19	MANUFACTURE OF RADIO TELEVISION AND COMMUNICATION EQUIPMENT AND APPARATUS
33	ΚΑΤΑΣΚΕΥΗ ΙΑΤΡΙΚΩΝ ΟΡΓΑΝΩΝ, ΟΡΓΑΝΩΝ ΑΚΡΙΒΕΙΑΣ ΚΑΙ ΟΠΤΙΚΩΝ ΟΡΓΑΝΩΝ, ΚΑΤΑΣΚΕΥΗ ΡΟΛΟΓΙΩΝ ΚΑΘΕ ΕΙΔΟΥΣ.	85	1.111	749	1.860	0,17	24,75	24,63	24,70	56,79	39,44	49,82	MANUFACTURE OF MEDICAL, PRECISION AND OPTICAL INSTRUMENTS, WATCHES AND CLOCKS
34	ΚΑΤΑΣΚΕΥΗ ΑΥΤΟΚΙΝΗΤΩΝ ΟΧΗΜΑΤΩΝ, ΚΑΤΑΣΚΕΥΗ ΡΥΜΟΥΛΚΟΥΜΕΝΩΝ ΚΑΙ ΗΜΙΡΥΜΟΥΛΚΟΥΜΕΝΩΝ ΟΧΗΜΑΤΩΝ.	54	1.645	235	1.880	0,17	24,62	23,92	24,53	60,55	49,91	59,26	MANUFACTURE OF MOTOR VEHICLES, TRAILERS AND SEMI-TRAILERS
35	ΚΑΤΑΣΚΕΥΗ ΛΟΙΠΟΥ ΕΞΟΠΛΙΣΜΟΥ ΜΕΤΑΦΟΡΩΝ	264	12.485	1.138	13.623	1,27	22,04	23,21	22,14	75,24	57,56	73,69	MANUFACTURE OF OTHER TRANSPORT EQUIPMENT
36	ΚΑΤΑΣΚΕΥΗ ΕΠΙΠΛΩΝ, ΛΟΙΠΕΣ ΒΙΟΜΗΧΑΝΙΕΣ Μ.Α.Κ.	540	8.288	2.820	11.108	1,03	23,59	23,45	23,55	43,42	41,00	42,81	MANUFACTURE OF FURNITURE; MANUFACTURING N.E.C

ΚΩΔ COD	Οικονομική Δραστηριότητα	Αριθμός Επιχειρήσεων ⁽¹⁾ No of Enterprises (1)	Αριθμός Ασφαλισμένων ⁽²⁾ Number of Insured Individuals ⁽²⁾				Μέση Απασχόληση ⁽³⁾ Average Employment (Days per Month) ⁽³⁾			Μέσο Ημερομίσθιο ⁽³⁾ Average Wage ⁽³⁾			Economic Activity
			Άνδρες Males	Γυναίκες Females	Σύνολο Total	%	Άνδρες Males	Γυναίκες Females	Σύνολο Total	Άνδρες Males	Γυναίκες Females	Σύνολο Total	
37	ΑΝΑΚΥΚΛΩΣΗ	30	447	96	543	0,05	23,86	23,81	23,85	44,17	44,68	44,26	RECYCLING
40	ΠΑΡΟΧΗ ΗΛΕΚΤΡΙΚΟΥ ΡΕΥΜΑΤΟΣ ΦΥΣΙΚΟΥ ΑΕΡΙΟΥ, ΑΤΜΟΥ ΚΑΙ ΖΕΣΤΟΥ ΝΕΡΟΥ	58	3.651	878	4.529	0,42	23,87	24,02	23,90	52,01	50,44	51,70	ELECTRICITY, GAS STEAM AND HOT WATER SUPPLY
41	ΣΥΛΛΟΓΗ, ΚΑΘΑΡΙΣΜΟΣ ΚΑΙ ΔΙΑΝΟΜΗ ΝΕΡΟΥ.	165	7.323	2.211	9.534	0,89	25,69	25,69	25,69	81,55	76,35	80,34	COLLECTION, PURIFICATION AND DISTRIBUTION OF WATER
45	ΚΑΤΑΣΚΕΥΕΣ	1.372	29.478	5.632	35.110	3,26	23,57	24,17	23,67	53,75	51,11	53,32	CONSTRUCTION
50	ΕΜΠΟΡΙΟ, ΣΥΝΤΗΡΗΣΗ ΚΑΙ ΕΠΙΣΚΕΥΗ ΑΥΤΟΚΙΝΗΤΩΝ ΟΧΗΜΑΤΩΝ ΚΑΙ ΜΟΤΟΣΥΚΛΕΤΩΝ, ΛΙΑΝΙΚΗ ΠΩΛΗΣΗ ΚΑΥΣΙΜΩΝ ΟΧΗΜΑΤΩΝ	1.031	22.228	6.111	28.339	2,63	24,83	24,33	24,72	52,30	46,57	51,08	SALE, MAINTENANCE AND REPAIR OF MOTOR VEHICLES AND MOTORCYCLES; RETAIL SALE OF AUTOMOTIVE FUEL
51	ΧΟΝΔΡΙΚΟ ΕΜΠΟΡΙΟ ΚΑΙ ΕΜΠΟΡΙΟ ΜΕ ΠΡΟΜΗΘΕΙΑ, ΕΚΤΟΣ ΑΠΟ ΤΟ ΕΜΠΟΡΙΟ ΑΥΤΟΚΙΝΗΤΩΝ ΟΧΗΜΑΤΩΝ ΚΑΙ ΜΟΤΟΣΥΚΛΕΤΩΝ	4.577	67.354	40.038	107.392	9,98	24,50	23,97	24,30	57,99	49,31	54,80	WHOLESALE TRADE AND COMMISSION TRADE, EXCEPT OF MOTOR VEHICLES AND MOTORCYCLES
52	ΛΙΑΝΙΚΟ ΕΜΠΟΡΙΟ, ΕΚΤΟΣ ΑΠΟ ΤΟ ΕΜΠΟΡΙΟ ΑΥΤΟΚΙΝΗΤΩΝ ΟΧΗΜΑΤΩΝ ΚΑΙ ΜΟΤΟΣΥΚΛΕΤΩΝ, ΕΠΙΣΚΕΥΗ ΕΙΔΩΝ ΑΤΟΜΙΚΗΣ ΚΑΙ ΟΙΚΙΑΚΗΣ ΧΡΗΣΗΣ	2.493	35.173	63.658	98.831	9,19	24,36	23,91	24,07	47,05	40,03	42,56	RETAIL TRADE, EXCEPT OF MOTOR VEHICLES AND MOTORCYCLES; REPAIR OF PERSONAL AND HOUSEHOLD GOODS
55	ΕΞΟΔΟΧΕΙΑ ΚΑΙ ΕΣΤΙΑΤΟΡΙΑ	3.095	30.064	27.115	57.179	5,32	21,43	21,75	21,58	48,57	41,25	45,07	HOTELS AND RESTAURANTS
60	ΧΕΡΣΑΙΕΣ ΜΕΤΑΦΟΡΕΣ ΜΕΤΑΦΟΡΕΣ ΜΕΣΩ ΑΓΩΓΩΝ	441	27.535	3.217	30.752	2,86	25,19	24,40	25,11	72,04	59,78	70,79	LAND TRANSPORT, TRANSPORT VIA PIPELINES
61	ΥΔΑΤΙΝΕΣ ΜΕΤΑΦΟΡΕΣ	155	2.143	1.757	3.900	0,36	24,79	24,72	24,76	87,24	71,58	80,20	WATER TRANSPORT
62	ΕΝΑΕΡΙΕΣ ΜΕΤΑΦΟΡΕΣ	50	4.897	3.594	8.491	0,79	24,49	23,28	23,98	116,12	71,04	97,59	AIR TRANSPORT
63	ΒΟΗΘΗΤΙΚΕΣ ΚΑΙ ΣΥΝΑΦΕΙΣ ΠΡΟΣ ΤΙΣ ΜΕΤΑΦΟΡΕΣ ΔΡΑΣΤΗΡΙΟΤΗΤΕΣ, ΔΡΑΣΤΗΡΙΟΤΗΤΕΣ ΤΑΞΙΔΙΩΤΙΚΩΝ ΠΡΑΚΤΟΡΕΙΩΝ	753	12.491	8.157	20.648	1,92	24,69	24,27	24,52	66,85	53,58	61,66	SUPPORTING AND AUXILIARY ACTIVITIES; ACTIVITIES OF TRAVEL AGENCIES
64	ΤΑΧΥΔΡΟΜΕΙΑ ΚΑΙ ΤΗΛΕΠΙΚΟΙΝΩΝΙΕΣ	282	19.386	12.421	31.807	2,96	24,44	23,76	24,17	78,78	56,35	70,17	POST AND TELECOMMUNICATIONS
65	ΕΝΔΙΑΜΕΣΟΙ ΧΡΗΜΑΤΟΠΙΣΤΩΤΙΚΟΙ ΟΡΓΑΝΙΣΜΟΙ, ΜΕ ΕΞΑΙΡΕΣΗ ΤΙΣ ΑΣΦΑΛΙΣΤΙΚΕΣ ΕΤΑΙΡΕΙΕΣ ΚΑΙ ΤΑ ΤΑΜΕΙΑ ΣΥΝΤΑΞΕΩΝ	112	19.579	21.873	41.452	3,85	24,85	24,80	24,82	92,94	69,84	80,76	FINANCIAL INTERMEDIATION, EXCEPT INSURANCE AND PENSION FUNDING
66	ΑΣΦΑΛΙΣΕΙΣ ΚΑΙ ΣΥΝΤΑΞΙΟΔΟΤΙΚΑ ΤΑΜΕΙΑ, ΕΚΤΟΣ ΑΠΟ ΤΗΝ ΥΠΟΧΡΕΩΤΙΚΗ ΚΟΙΝΩΝΙΚΗ ΑΣΦΑΛΙΣΗ	78	3.186	4.452	7.638	0,71	24,60	24,52	24,55	84,75	59,71	70,17	INSURANCE AND PENSION FUNDING, EXCEPT COMPULSORY SOCIAL SECURITY
67	ΔΡΑΣΤΗΡΙΟΤΗΤΕΣ ΣΥΝΑΦΕΙΣ ΜΕ ΤΙΣ ΔΡΑΣΤΗΡΙΟΤΗΤΕΣ ΕΝΔΙΑΜΕΣΩΝ ΧΡΗΜΑΤΟΠΙΣΤΩΤΙΚΩΝ ΟΡΓΑΝΙΣΜΩΝ	149	2.209	2.260	4.469	0,42	24,69	24,50	24,60	95,42	58,27	76,71	ACTIVITIES AUXILIARY TO FINANCIAL INTERMEDIATION
70	ΔΡΑΣΤΗΡΙΟΤΗΤΕΣ ΣΧΕΤΙΚΕΣ ΜΕ ΑΚΙΝΗΤΗ ΠΕΡΙΟΥΣΙΑ	91	981	764	1.745	0,16	24,74	24,40	24,59	77,39	62,85	71,07	REAL ESTATE ACTIVITIES
71	ΕΚΜΙΣΘΟΣΗ ΜΗΧΑΝΗΜΑΤΩΝ ΚΑΙ ΕΞΟΠΛΙΣΜΟΥ ΧΩΡΙΣ ΧΕΙΡΙΣΤΗ, ΕΚΜΙΣΘΟΣΗ ΕΙΔΩΝ ΑΤΟΜΙΚΗΣ ΚΑΙ ΟΙΚΙΑΚΗΣ ΧΡΗΣΗΣ	88	1.344	836	2.180	0,20	24,19	24,27	24,22	59,12	46,65	54,33	RENTING OF MACHINERY AND EQUIPMENT WITHOUT OPERATOR AND OF PERSONAL AND HOUSEHOLD GOODS

ΚΩΔ COD	Οικονομική Δραστηριότητα	Αριθμός Επιχειρήσεων ⁽¹⁾ No of Enterprises (1)	Αριθμός Ασφαλισμένων ⁽²⁾ Number of Insured Individuals ⁽²⁾				Μέση Απασχόληση ⁽³⁾ Average Employment (Days per Month) ⁽³⁾			Μέσο Ημερομίσθιο ⁽³⁾ Average Wage ⁽³⁾			Economic Activity
			Άνδρες Males	Γυναίκες Females	Σύνολο Total	%	Άνδρες Males	Γυναίκες Females	Σύνολο Total	Άνδρες Males	Γυναίκες Females	Σύνολο Total	
72	ΠΛΗΡΟΦΟΡΙΚΗ ΚΑΙ ΣΥΝΑΦΕΙΣ ΔΡΑΣΤΗΡΙΟΤΗΤΕΣ	454	9.363	5.584	14.947	1,39	24,51	24,27	24,42	81,08	57,66	72,39	COMPUTER AND RELATED ACTIVITIES
73	ΕΡΕΥΝΑ ΚΑΙ ΑΝΑΠΤΥΞΗ	102	2.238	2.769	5.007	0,47	25,20	24,78	24,97	74,15	56,78	64,61	RESEARCH AND DEVELOPMENT
74	ΆΛΛΕΣ ΕΠΙΧΕΙΡΗΜΑΤΙΚΕΣ ΔΡΑΣΤΗΡΙΟΤΗΤΕΣ	1.602	25.576	25.374	50.950	4,74	23,73	23,35	23,54	55,53	46,62	51,13	OTHER BUSINESS ACTIVITIES
75	ΔΗΜΟΣΙΑ ΔΙΟΙΚΗΣΗ ΚΑΙ ΑΜΥΝΑ, ΥΠΟΧΡΕΩΤΙΚΗ ΚΟΙΝΩΝΙΚΗ ΑΣΦΑΛΙΣΗ	1.012	24.291	24.465	48.756	4,53	31,00	30,15	30,58	52,92	48,36	50,67	PUBLIC ADMINISTRATION AND DEFENCE ; COMPULSORY SOCIAL SECURITY
80	ΕΚΠΑΙΔΕΥΣΗ	2.556	12.159	28.051	40.210	3,74	23,75	23,59	23,64	51,14	45,48	47,20	EDUCATION
85	ΥΓΕΙΑ ΚΑΙ ΚΟΙΝΩΝΙΚΗ ΜΕΡΙΜΝΑ	1.490	18.881	42.565	61.446	5,71	25,33	25,09	25,17	56,51	48,09	50,69	HEALTH AND SOCIAL WORK
90	ΔΙΑΘΕΣΗ ΛΥΜΑΤΩΝ ΚΑΙ ΑΠΟΡΡΙΜΑΤΩΝ, ΥΓΙΕΙΝΗ ΚΑΙ ΠΑΡΟΜΟΙΕΣ ΔΡΑΣΤΗΡΙΟΤΗΤΕΣ	505	7.508	2.696	10.204	0,95	24,45	21,86	23,76	45,98	39,82	44,48	SEWAGE AND REFUSE DISPOSAL, SANITATION AND SIMILAR ACTIVITIES
91	ΔΡΑΣΤΗΡΙΟΤΗΤΕΣ ΟΡΓΑΝΩΣΕΩΝ μ.α.κ.	380	8.945	5.461	14.406	1,34	24,19	23,95	24,10	57,99	51,04	55,37	ACTIVITIES OF MEMBERSHIP ORGANIZATIONS N.E.C
92	ΨΥΧΑΓΩΓΙΚΕΣ, ΠΟΛΙΤΙΣΤΙΚΕΣ ΚΑΙ ΑΘΛΗΤΙΚΕΣ ΔΡΑΣΤΗΡΙΟΤΗΤΕΣ	967	17.217	13.015	30.232	2,81	24,56	23,71	24,19	64,64	58,00	61,84	RECREATIONAL, CULTURAL AND SPORTING ACTIVITIES
93	ΆΛΛΕΣ ΔΡΑΣΤΗΡΙΟΤΗΤΕΣ ΠΑΡΟΧΗΣ ΥΠΗΡΕΣΙΩΝ	552	2.246	6.221	8.467	0,79	23,98	23,42	23,57	43,59	34,83	37,19	OTHER SERVICE ACTIVITIES
95	ΙΔΙΩΤΙΚΑ ΝΟΙΚΟΚΥΡΙΑ ΠΟΥ ΑΠΑΣΧΟΛΟΥΝ ΟΙΚΙΑΚΟ ΠΡΟΣΩΠΙΚΟ	43	166	99	265	0,02	24,44	23,92	24,25	48,92	33,62	43,28	PRIVATE HOUSEHOLDS WITH EMPLOYED PERSONS
99	ΕΤΕΡΟΔΙΚΟΙ ΟΡΓΑΝΙΣΜΟΙ ΚΑΙ ΟΡΓΑΝΑ	38	383	463	846	0,08	24,85	24,54	24,68	81,96	77,90	79,75	EXTRA-TERRITORIAL ORGANIZATIONS AND BODIES
	ΣΥΝΟΛΟ	34.857	626.810	448.986	1.075.796	100	24,53	24,21	24,40	60,23	48,57	55,40	TOTAL

⁽¹⁾ Ως αριθμός επιχειρήσεων λαμβάνεται ο συνολικός αριθμός των μονάδων (παραρτημάτων) των επιχειρήσεων.

⁽²⁾ Ο αριθμός των ασφαλισμένων δεν είναι διακριτός. Εάν ένας ασφαλισμένος απασχολείται σε διαφορετικούς εργοδότες με την ίδια οικονομική δραστηριότητα μετράται μία φορά

⁽³⁾ Τα στοιχεία αναφέρονται στους ασφαλισμένους που εργάζονται με πλήρες ωράριο και τα μέσα ημερομίσθια προκύπτουν μόνο από τις τακτικές αποδοχές.

ΠΑΡΑΤΗΡΗΣΕΙΣ

1. Η μέση απασχόληση δεν παρουσιάζει μεγάλες αποκλίσεις σχετικά με το φύλο (άνδρες, γυναίκες).

2. Το γενικό μέσο ημερομίσθιο των γυναικών είναι το 80,63% του γενικού μέσου ημερομίσθιου των ανδρών.

⁽¹⁾ The Number of Enterprises refers to number of units (branches) of each enterprise

⁽²⁾ The number of insured individuals is not distinct. If the same person is employed in more than one employers with the same economic activity is counted as one

⁽³⁾ The above figures refer to insured individuals who are employed full-time and their average wages per day do not include leave benefits & season bonuses

COMMENTS

1. Average working days per month does not vary between males and females

2. The average wage per day for females is 80,63% of the average wage per day for males.

ΠΙΝΑΚΑΣ Ι.4 : ΚΟΙΝΕΣ ΕΠΙΧΕΙΡΗΣΕΙΣ ΜΕ 10 ΜΙΣΘΩΤΟΥΣ ΚΑΙ ΑΝΩ - ΠΛΗΡΗΣ ΑΠΑΣΧΟΛΗΣΗ ΣΤΗ ΜΕΤΑΠΟΙΗΣΗ
ΑΡΙΘΜΟΣ ΑΣΦΑΛΙΣΜΕΝΩΝ, ΜΕΣΗ ΑΠΑΣΧΟΛΗΣΗ ΚΑΙ ΜΕΣΟ ΗΜΕΡΟΜΙΣΘΙΟ ΑΝΑ ΟΙΚΟΝΟΜΙΚΗ ΔΡΑΣΤΗΡΙΟΤΗΤΑ ΕΡΓΟΔΟΤΗ ΚΑΙ ΦΥΛΟ ΑΣΦΑΛΙΣΜΕΝΟΥ
TABLE I.4 : ENTERPRISES WITH 10 OR MORE EMPLOYEES -- FULL-TIME EMPLOYMENT IN MANUFACTURING
INSURED INDIVIDUALS, AVERAGE EMPLOYMENT (DAYS), AVERAGE WAGE BY SEX & EMPLOYER'S ECONOMIC ACTIVITY

ΚΩΔ COD	Οικονομική Δραστηριότητα	Αριθμός Επιχειρήσεων ⁽¹⁾ No of Enterprises (1)	Αριθμός Ασφαλισμένων ⁽²⁾ Number of Insured Individuals ⁽²⁾				Μέση Απασχόληση ⁽³⁾ Average Employment (Days per Month) ⁽³⁾			Μέσο Ημερομίσθιο ⁽³⁾ Average Wage ⁽³⁾			Economic Activity
			Άνδρες Males	Γυναίκες Females	Σύνολο Total	%	Άνδρες Males	Γυναίκες Females	Σύνολο Total	Άνδρες Males	Γυναίκες Females	Σύνολο Total	
15	ΒΙΟΜΗΧΑΝΙΑ ΤΡΟΦΙΜΩΝ ΚΑΙ ΠΟΤΩΝ.	1.411	35.295	21.925	57.220	20,98	24,46	23,28	24,01	55,43	42,25	50,53	MANUFACTURE OF FOOD PRODUCTS AND BEVERAGES
16	ΠΑΡΑΓΩΓΗ ΠΡΟΙΟΝΤΩΝ ΚΑΠΝΟΥ	21	1.839	1.321	3.160	1,16	23,51	18,28	21,33	74,04	58,35	68,42	MANUFACTURE OF TOBACCO PRODUCTS
17	ΠΑΡΑΓΩΓΗ ΚΛΩΣΤΟΥΦΑΝΤΟΥΡΓΙΚΩΝ ΥΛΩΝ	338	8.117	5.207	13.324	4,89	24,78	24,19	24,55	50,43	41,48	46,98	MANUFACTURE OF TEXTILES
18	ΚΑΤΑΣΚΕΥΗ ΕΙΔΩΝ ΕΝΔΥΣΗΣ,ΚΑΤΕΡΓΑΣΙΑ ΚΑΙ ΒΑΦΗ ΓΟΥΝΑΡΙΚΩΝ	680	4.004	9.408	13.412	4,92	23,73	23,23	23,38	47,76	40,76	42,88	MANUFACTURE OF WEARING APPAREL; DRESSING AND DYEING OF FUR
19	ΚΑΤΕΡΓΑΣΙΑ ΚΑΙ ΔΕΨΗ ΔΕΡΜΑΤΟΣ, ΚΑΤΑΣΚΕΥΗ ΕΙΔΩΝ ΤΑΞΙΔΙΟΥ(ΑΠΟΣΚΕΥΩΝ), ΤΣΑΝΤΩΝ, ΕΙΔΩΝ ΣΕΛΟΠΟΙΙΑΣ, ΕΙΔΩΝ ΣΑΓΜΑΤΟΠΟΙΙΑΣ ΚΑΙ ΥΠΟΔΗΜΑΤΩΝ	110	1.485	1.202	2.687	0,99	22,70	21,56	22,19	48,72	42,84	46,16	TANNING AND DRESSING OF LEATHER ; MANUFACTURE OF LUGGAGE, HANDBAGS, SADDLERY, HARNESS AND FOOTWEAR
20	ΒΙΟΜΗΧΑΝΙΑ ΞΥΛΟΥ ΚΑΙ ΚΑΤΑΣΚΕΥΗ ΠΡΟΙΟΝΤΩΝ ΑΠΟ ΞΥΛΟ ΚΑΙ ΦΕΛΛΟ,ΕΚΤΟΣ ΑΠΟ ΤΑ ΕΠΙΠΛΑ ΚΑΤΑΣΚΕΥΗ ΕΙΔΩΝ ΚΑΛΑΘΟΠΟΙΙΑΣ ΚΑΙ ΣΠΑΡΤΟΠΛΕΚΤΙΚΗΣ	243	4.888	987	5.875	2,15	24,48	24,16	24,42	45,53	41,24	44,82	MANUFACTURE OF WOOD AND OF PRODUCTS OF WOOD AND CORK, EXCEPT FURNITURE; MANUFACTURE OF ARTICLES OF STRAW AND PLAITING MATERIALS
21	ΠΑΡΑΓΩΓΗ ΧΑΡΤΟΠΟΛΤΟΥ,ΧΑΡΤΙΟΥ ΚΑΙ ΠΡΟΙΟΝΤΩΝ ΑΠΟ ΧΑΡΤΙ	188	5.687	1.894	7.581	2,78	25,15	24,53	24,99	53,92	44,09	51,51	MANUFACTURE OF PULP,PAPER AND PAPER PRODUCTS
22	ΕΚΔΟΣΕΙΣ,ΕΚΤΥΠΩΣΕΙΣ ΚΑΙ ΑΝΑΠΑΡΑΓΩΓΗ ΠΡΟΕΓΓΕΓΡΑΜΜΕΝΩΝ ΜΕΣΩΝ ΕΓΓΡΑΦΗΣ ΗΧΟΥ ΚΑΙ ΕΙΚΟΝΑΣ ΚΑΙ ΜΕΣΩΝ ΠΛΗΡΟΦΟΡΙΚΗΣ.	675	13.030	9.242	22.272	8,17	24,80	24,26	24,58	63,66	54,48	59,90	PUBLISHING, PRINTING AND REPRODUCTION OF RECORDED MEDIA

ΚΩΔ COD	Οικονομική Δραστηριότητα	Αριθμός Επιχειρήσεων ⁽¹⁾ No of Enterprises (1)	Αριθμός Ασφαλισμένων ⁽²⁾ Number of Insured Individuals ⁽²⁾				Μέση Απασχόληση ⁽³⁾ Average Employment (Days per Month) ⁽³⁾			Μέσο Ημερομίσθιο ⁽³⁾ Average Wage ⁽³⁾			Economic Activity
			Άνδρες Males	Γυναίκες Females	Σύνολο Total	%	Άνδρες Males	Γυναίκες Females	Σύνολο Total	Άνδρες Males	Γυναίκες Females	Σύνολο Total	
23	ΠΑΡΑΓΩΓΗ ΟΠΤΑΝΘΡΑΚΑ (ΚΩΚ), ΠΡΟΙΟΝΤΩΝ ΔΙΥΛΙΣΗΣ ΠΕΤΡΕΛΑΙΟΥ ΚΑΙ ΠΥΡΗΝΙΚΩΝ ΚΑΥΣΙΜΩΝ.	51	4.842	917	5.759	2,11	24,54	24,19	24,48	110,93	85,53	106,94	MANUFACTURE OF COKE, REFINED PETROLEUM PRODUCTS AND NUCLEAR FUEL
24	ΠΑΡΑΓΩΓΗ ΧΗΜΙΚΩΝ ΟΥΣΙΩΝ ΚΑΙ ΠΡΟΙΟΝΤΩΝ	375	13.242	7.545	20.787	7,62	24,65	24,56	24,61	69,11	55,99	64,36	MANUFACTURE OF CHEMICALS AND CHEMICALS PRODUCTS
25	ΚΑΤΑΣΚΕΥΗ ΠΡΟΙΟΝΤΩΝ ΑΠΟ ΕΛΑΣΤΙΚΟ (ΚΑΟΥΤΣΟΥΚ) ΚΑΙ ΠΛΑΣΤΙΚΕΣ ΥΛΕΣ.	346	8.462	2.965	11.427	4,19	24,89	24,37	24,76	50,07	44,08	48,54	MANUFACTURE OF RUBBER AND PLASTIC PRODUCTS
26	ΚΑΤΑΣΚΕΥΗ ΑΛΛΩΝ ΠΡΟΙΟΝΤΩΝ ΑΠΟ ΜΗ ΜΕΤΑΛΛΙΚΑ ΟΡΥΚΤΑ.	601	17.313	2.335	19.648	7,20	24,61	24,34	24,58	61,29	52,94	60,31	MANUFACTURE OF OTHER NON-METALLIC MINERAL PRODUCTS
27	ΠΑΡΑΓΩΓΗ ΒΑΣΙΚΩΝ ΜΕΤΑΛΛΩΝ	101	7.859	863	8.722	3,20	25,23	24,83	25,19	69,33	56,29	68,06	MANUFACTURE OF BASIC METALS
28	ΚΑΤΑΣΚΕΥΗ ΜΕΤΑΛΛΙΚΩΝ ΠΡΟΙΟΝΤΩΝ, ΜΕ ΕΞΑΙΡΕΣΗ ΤΑ ΜΗΧΑΝΗΜΑΤΑ ΚΑΙ ΤΑ ΕΙΔΗ ΕΞΟΠΛΙΣΜΟΥ.	975	23.632	4.282	27.914	10,24	24,19	24,30	24,21	48,42	43,91	47,72	MANUFACTURE OF FABRICATED METAL PRODUCTS, EXCEPT MACHINERY AND EQUIPMENT
29	ΚΑΤΑΣΚΕΥΗ ΜΗΧΑΝΗΜΑΤΩΝ ΚΑΙ ΕΙΔΩΝ ΕΞΟΠΛΙΣΜΟΥ Μ.Α.Κ.	557	12.023	2.143	14.166	5,19	24,58	24,19	24,52	53,46	50,18	52,97	MANUFACTURE OF MACHINERY AND EQUIPMENT
30	ΚΑΤΑΣΚΕΥΗ ΜΗΧΑΝΩΝ ΓΡΑΦΕΙΟΥ ΚΑΙ ΗΛΕΚΤΡΟΝΙΚΩΝ ΥΠΟΛΟΓΙΣΤΩΝ	27	295	129	424	0,16	24,53	24,43	24,50	55,83	43,11	51,97	MANUFACTURE OF OFFICE MACHINERY AND COMPUTERS
31	ΚΑΤΑΣΚΕΥΗ ΗΛΕΚΤΡΙΚΩΝ ΜΗΧΑΝΩΝ ΚΑΙ ΣΥΣΚΕΥΩΝ Μ.Α.Κ.	178	4.722	1.782	6.504	2,38	24,87	24,93	24,89	56,39	43,91	52,96	MANUFACTURE OF ELECTRICAL MACHINERY AND APPARATUS N.E.C
32	ΚΑΤΑΣΚΕΥΗ ΕΞΟΠΛΙΣΜΟΥ ΚΑΙ ΣΥΣΚΕΥΩΝ ΡΑΔΙΟΦΩΝΙΑΣ, ΤΗΛΕΟΡΑΣΗΣ ΚΑΙ ΕΠΙΚΟΙΝΩΝΙΩΝ.	57	1.871	953	2.824	1,04	24,86	25,07	24,93	62,60	46,66	57,19	MANUFACTURE OF RADIO TELEVISION AND COMMUNICATION EQUIPMENT AND APPARATUS
33	ΚΑΤΑΣΚΕΥΗ ΙΑΤΡΙΚΩΝ ΟΡΓΑΝΩΝ, ΟΡΓΑΝΩΝ ΑΚΡΙΒΕΙΑΣ ΚΑΙ ΟΠΤΙΚΩΝ ΟΡΓΑΝΩΝ, ΚΑΤΑΣΚΕΥΗ ΡΟΛΟΓΙΩΝ ΚΑΘΕ ΕΙΔΟΥΣ.	85	1.111	749	1.860	0,68	24,75	24,63	24,70	56,79	39,44	49,82	MANUFACTURE OF MEDICAL, PRECISION AND OPTICAL INSTRUMENTS, WATCHES AND CLOCKS
34	ΚΑΤΑΣΚΕΥΗ ΑΥΤΟΚΙΝΗΤΩΝ ΟΧΗΜΑΤΩΝ, ΚΑΤΑΣΚΕΥΗ ΡΥΜΟΥΛΚΟΥΜΕΝΩΝ ΚΑΙ ΗΜΙΡΥΜΟΥΛΚΟΥΜΕΝΩΝ ΟΧΗΜΑΤΩΝ.	54	1.645	235	1.880	0,69	24,62	23,92	24,53	60,55	49,91	59,26	MANUFACTURE OF MOTOR VEHICLES, TRAILERS AND SEMI-TRAILERS

ΚΩΔ COD	Οικονομική Δραστηριότητα	Αριθμός Επιχειρήσεων ⁽¹⁾ No of Enterprises (1)	Αριθμός Ασφαλισμένων ⁽²⁾ Number of Insured Individuals ⁽²⁾				Μέση Απασχόληση ⁽³⁾ Average Employment (Days per Month) ⁽³⁾			Μέσο Ημερομίσθιο ⁽³⁾ Average Wage ⁽³⁾			Economic Activity
			Άνδρες Males	Γυναίκες Females	Σύνολο Total	%	Άνδρες Males	Γυναίκες Females	Σύνολο Total	Άνδρες Males	Γυναίκες Females	Σύνολο Total	
35	ΚΑΤΑΣΚΕΥΗ ΛΟΙΠΟΥ ΕΞΟΠΛΙΣΜΟΥ ΜΕΤΑΦΟΡΩΝ	264	12.485	1.138	13.623	5,00	22,04	23,21	22,14	75,24	57,56	73,69	MANUFACTURE OF OTHER TRANSPORT EQUIPMENT
36	ΚΑΤΑΣΚΕΥΗ ΕΠΙΠΛΩΝ, ΛΟΙΠΕΣ ΒΙΟΜΗΧΑΝΙΕΣ Μ.Α.Κ.	540	8.288	2.820	11.108	4,07	23,59	23,45	23,55	43,42	41,00	42,81	MANUFACTURE OF FURNITURE; MANUFACTURING N.E.C
37	ΑΝΑΚΥΚΛΩΣΗ	30	447	96	543	0,20	23,86	23,81	23,85	44,17	44,68	44,26	RECYCLING
	ΣΥΝΟΛΟ	7.907	192.582	80.138	272.720	100	24,35	23,76	24,18	58,49	46,67	55,08	TOTAL

⁽¹⁾ Ως αριθμός επιχειρήσεων λαμβάνεται ο συνολικός αριθμός των μονάδων (παραρτημάτων) των επιχειρήσεων

⁽²⁾ Ο αριθμός των ασφαλισμένων δεν είναι διακριτός. Εάν ένας ασφαλισμένος απασχολείται σε διαφορετικούς εργοδότες με την ίδια οικονομική δραστηριότητα μετράται μία φορά.

⁽³⁾ Τα στοιχεία αναφέρονται στους ασφαλισμένους που εργάζονται με πλήρες ωράριο και τα μέσα ημερομίσθια προκύπτουν μόνο από τις τακτικές αποδοχές

ΠΑΡΑΤΗΡΗΣΕΙΣ

1. Το γενικό μέσο ημερομίσθιο των γυναικών είναι το 79,78% του γενικού μέσου ημερομισθίου των ανδρών.
2. Το μεγαλύτερο μέσο ημερομίσθιο παρουσιάζεται στην οικονομική δραστηριότητα "Προϊόντων Διύλισης Πετρελαίου".
3. Η μέση απασχόληση κυμαίνεται από 21,33 έως 25,19 ημέρες χωρίς να παρατηρούνται μεγάλες αποκλίσεις ως προς το φύλο.

⁽¹⁾ The Number of Enterprises refers to number of units (branches) of each enterprise

⁽²⁾ The number of insured individuals is not distinct. If the same person is employed in more than one employers with the same economic activity is counted as one

⁽³⁾ The above figures refer to insured individuals who are employed full-time and their average wages per day do not include leave benefits & season bonuses

COMMENTS

1. The average wage per day for females is 79,78% of the average wage per day for males.
2. The highest average wage per day appears in the economic activity 'Refined Petroleum Products'
3. The average days of employment per month varies between 21,33 and 25,19 days without significant differences by sex

***Τμήμα II : Κοινές Επιχειρήσεις με
λιγότερους από 10 μισθωτούς***

**ΠΙΝΑΚΑΣ ΙΙ.1 : ΚΟΙΝΕΣ ΕΠΙΧΕΙΡΗΣΕΙΣ ΜΕ ΛΙΓΟΤΕΡΟΥΣ ΑΠΟ 10 ΜΙΣΘΩΤΟΥΣ
ΑΡΙΘΜΟΣ ΕΠΙΧΕΙΡΗΣΕΩΝ ΚΑΙ ΑΡΙΘΜΟΣ ΑΣΦΑΛΙΣΜΕΝΩΝ
TABLE II.1 : ENTERPRISES WITH LESS THAN 10 EMPLOYEES
NUMBER OF ENTERPRISES & NUMBER OF INSURED INDIVIDUALS**

Αρ. Επιχειρήσεων ⁽¹⁾ No of Enterprises ⁽¹⁾	Αριθμός Ασφαλισμένων ⁽²⁾ Number of Insured Individuals ⁽²⁾		
	Ανδρες Males	Γυναίκες Females	Σύνολο Total
230.629	250.755	250.821	501.576

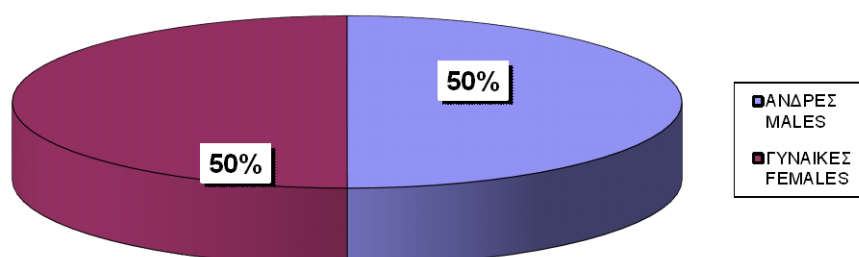
⁽¹⁾ Ως αριθμός επιχειρήσεων έχει ληφθεί ο αριθμός των εδρών των επιχειρήσεων (διακριτοί Αρ.Μητρ.Εργοδότη).

⁽²⁾ Ο αριθμός ασφαλισμένων αφορά τους διακριτούς ασφαλισμένους, δηλ. αν ένας ασφαλισμένος απασχολείται σε περισσότερους από έναν εργοδότη, προσμετράται μία μόνο φορά.

⁽¹⁾ The number of enterprises refers to the number of companies' head offices ; (different Employer Registration Numbers)

⁽²⁾ The number of insured individuals is distinct, i.e if an employee is employed to more than one employers he is counted once

**ΔΙΑΓΡΑΜΜΑ ΙΙ.1.1 : ΚΑΤΑΝΟΜΗ ΑΝΔΡΩΝ ΚΑΙ ΓΥΝΑΙΚΩΝ ΕΠΙ ΤΟΥ ΣΥΝΟΛΟΥ
ΔΙΑΚΡΙΤΩΝ ΑΣΦΑΛΙΣΜΕΝΩΝ ⁽²⁾
CHART II.1.1 : DISTRIBUTION OF INSURED POPULATION ⁽²⁾ BY SEX**



ΠΙΝΑΚΑΣ ΙΙ.2 : ΚΟΙΝΕΣ ΕΠΙΧΕΙΡΗΣΕΙΣ ΜΕ ΛΙΓΟΤΕΡΟΥΣ ΑΠΟ 10 ΜΙΣΘΩΤΟΥΣ
ΑΡΙΘΜΟΣ ΑΣΦΑΛΙΣΜΕΝΩΝ ΣΤΟ ΙΚΑ-ΕΤΑΜ ΚΑΤΑ ΤΥΠΟ ΑΠΑΣΧΟΛΗΣΗΣ, ΦΥΛΟ, ΜΕΣΗ ΑΠΑΣΧΟΛΗΣΗ ΚΑΙ ΜΕΣΟ ΗΜΕΡΟΜΙΣΘΙΟ

TABLE II.2 : ENTERPRISES WITH LESS THAN 10 EMPLOYEES
INSURED INDIVIDUALS, AVERAGE EMPLOYMENT (DAYS) & AVERAGE WAGE BY SEX & TYPE OF EMPLOYMENT (FULL/PART TIME)

Τύπος Απασχόλησης Employment Type	Φύλο Sex	Αριθμός Ασφαλισμένων ⁽¹⁾ Number of Insured Individuals ⁽¹⁾	Ημέρες Εργασίας Working Days	Αποδοχές (Τακτικές) Salaries	Μέση Απασχόληση Average Employment (Days)	Μέσο Ημερομίσθιο (Τακτικών Αποδοχών) Average Wage	Μέσες Μηνιαίες Τακτικές Αποδοχές Average Monthly Salary
Πλήρης Απασχόληση ⁽²⁾ Full Time ⁽²⁾	Άνδρες Males	209.145	4.902.727	192.092.756,13	23,44	39,18	918,47
	Γυναίκες Females	174.847	4.107.005	143.518.843,20	23,49	34,94	820,83
	Σύνολο Total	383.992	9.009.732	335.611.599,33	23,46	37,25	874,01
Μερική Απασχόληση ⁽²⁾ Part Time ⁽²⁾	Άνδρες Males	41.297	786.389	18.255.277	19,04	23,21	442,05
	Γυναίκες Females	76.343	1.417.567	30.044.583,16	18,57	21,19	393,55
	Σύνολο Total	117.640	2.203.956	48.299.860,39	18,73	21,92	410,57
Σύνολο Total	Άνδρες Males	253.431	5.751.280	212.288.792,98	22,69	36,91	837,66
	Γυναίκες Females	256.095	5.642.587	175.856.095,88	22,03	31,17	686,68
	Σύνολο Total	509.526	11.393.867	388.144.888,86	22,36	34,07	761,78

⁽¹⁾ Ο αριθμός των ασφαλισμένων δεν είναι διακριτός, επειδή ο ίδιος ασφαλισμένος μπορεί να μετρηθεί τόσες φορές όσοι είναι και οι εργοδότες του

⁽²⁾ Ως ασφαλισμένοι με "πλήρη απασχόληση" έχει ληφθεί ο αριθμός των ασφαλισμένων του ΙΚΑ που εργάζονται με πλήρες ωράριο ανεξάρτητα από τον αριθμό των ημερών εβδομαδιαίως, άλλως θεωρούνται ως εργαζόμενοι με "μερική απασχόληση"

ΠΑΡΑΤΗΡΗΣΕΙΣ:

1. Από τα στοιχεία του παραπάνω πίνακα προκύπτει ότι από τους εργαζόμενους με πλήρες ωράριο το 54,47% είναι άνδρες, ενώ από τους εργαζόμενους με μειωμένο ωράριο το 64,90% είναι γυναίκες.

2. Από τα παραπάνω στοιχεία προκύπτει ότι το ημερομίσθιο από τακτικές αποδοχές των γυναικών για την απασχόληση με πλήρες ωράριο είναι το 89,19% του αντίστοιχου ημερομισθίου των ανδρών, ενώ για την απασχόληση με μειωμένο ωράριο είναι το 91,30%.

3. Στο " ΣΥΝΟΛΟ * " περιλαμβάνονται οι μισθωτοί με πλήρη και μερική απασχόληση καθώς και εκείνοι για τους οποίους δεν έχει δηλωθεί ή είναι λάθος ο τύπος της απασχόλησης

⁽¹⁾ The number of insured individuals is not distinct, therefore a person is counted as many times as his employers

⁽²⁾ Full time employees are those who work full time regardless of the number of working days per week, in any other case, they are considered as part time employees

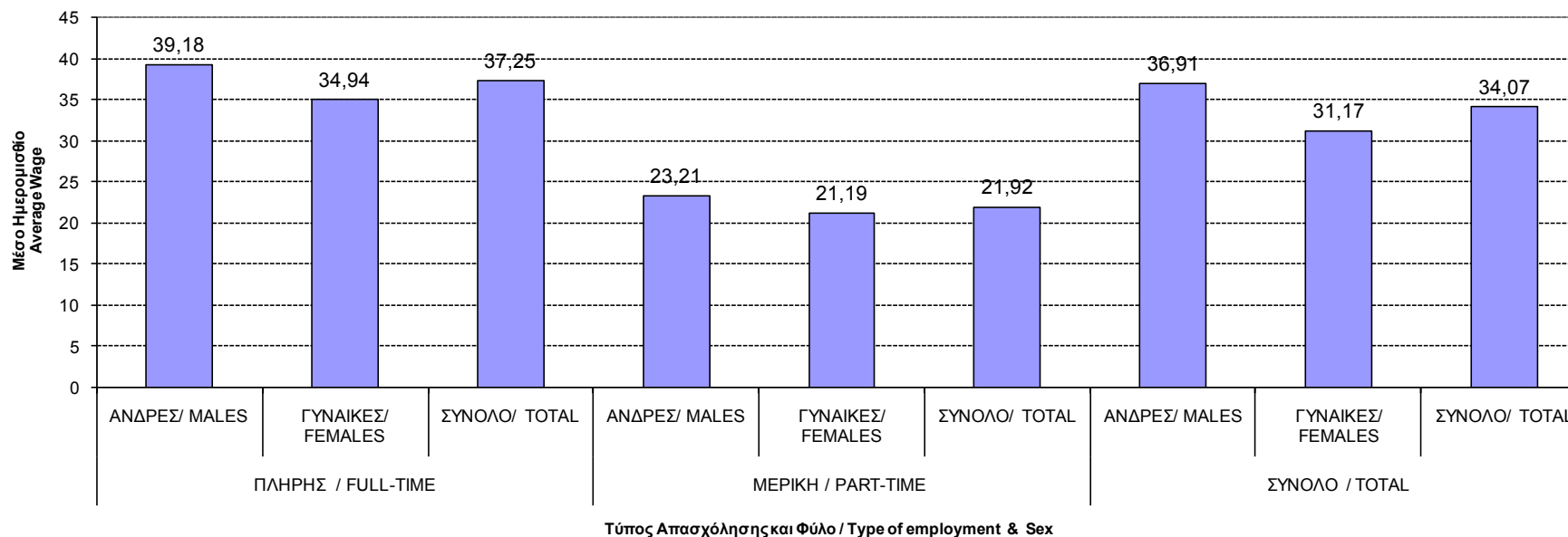
COMMENTS:

1. From the above table we conclude that 54,47% of the employees with full-time employment are males and from those with part-time employment 64,90% are females

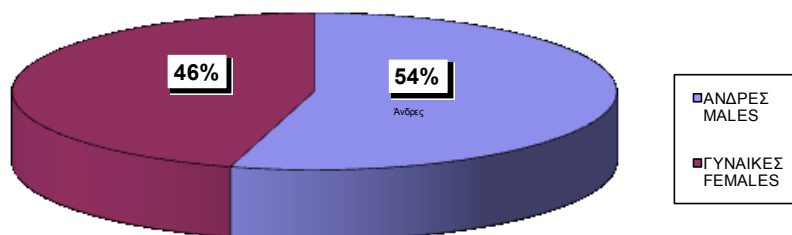
2. The average wage per day (excluding bonuses/overtimes/leave benefits) earned by women employed full time is 89,19% of the average wage per day earned by men, while in part-time employment this comes to 91,30%

3. The 'TOTAL' includes all salaried employees with full or part time employment and those with missing or incorrect type of employment

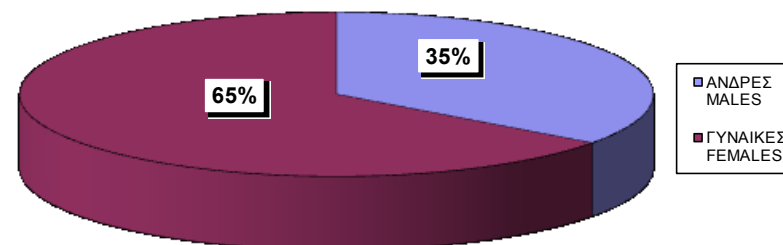
ΔΙΑΓΡΑΜΜΑ II.2.1 : ΜΕΣΟ ΗΜΕΡΟΜΙΣΘΙΟ (ΤΑΚΤΙΚΩΝ ΑΠΟΔΟΧΩΝ)
CHART II.2.1: AVERAGE WAGE (EXCLUDING BONUSES, LEAVE BENEFITS)



ΔΙΑΓΡΑΜΜΑ II.2.2 : ΠΛΗΡΗΣ ΑΠΑΣΧΟΛΗΣΗ
CHART II.2.2 : FULL-TIME EMPLOYMENT



ΔΙΑΓΡΑΜΜΑ II.2.3 : ΜΕΡΙΚΗ ΑΠΑΣΧΟΛΗΣΗ
CHART II.2.3 : PART-TIME EMPLOYMENT



ΠΙΝΑΚΑΣ ΙΙ.3 : ΚΟΙΝΕΣ ΕΠΙΧΕΙΡΗΣΕΙΣ ΜΕ ΛΙΓΟΤΕΡΟΥΣ ΑΠΟ 10 ΜΙΣΘΩΤΟΥΣ - ΠΛΗΡΗΣ ΑΠΑΣΧΟΛΗΣΗ
 ΑΡΙΘΜΟΣ ΑΣΦΑΛΙΣΜΕΝΩΝ, ΜΕΣΗ ΑΠΑΣΧΟΛΗΣΗ ΚΑΙ ΜΕΣΟ ΗΜΕΡΟΜΙΣΘΙΟ ΑΝΑ ΟΙΚΟΝΟΜΙΚΗ ΔΡΑΣΤΗΡΙΟΤΗΤΑ ΕΡΓΟΔΟΤΗ ΚΑΙ ΦΥΛΟ ΑΣΦΑΛΙΣΜΕΝΟΥ
 TABLE II.3 : ENTERPRISES WITH LESS THAN 10 EMPLOYEES FULL-TIME EMPLOYMENT
 INSURED INDIVIDUALS, AVERAGE EMPLOYMENT (DAYS), AVERAGE WAGE BY SEX & EMPLOYER'S ECONOMIC ACTIVITY

ΚΩΔ COD	Οικονομική Δραστηριότητα	Αριθμός Επιχειρήσεων ⁽¹⁾ No of Enterprises (1)	Αριθμός Ασφαλισμένων ⁽²⁾ Number of Insured Individuals ⁽²⁾				Μέση Απασχόληση ⁽³⁾ Average Employment (Days per Month) ⁽³⁾			Μέσο Ημερομίσθιο ⁽³⁾ Average Wage ⁽³⁾			Economic Activity
			Άνδρες Males	Γυναίκες Females	Σύνολο Total	%	Άνδρες Males	Γυναίκες Females	Σύνολο Total	Άνδρες Males	Γυναίκες Females	Σύνολο Total	
	ΑΓΝΩΣΤΗ	2.360	1.579	1.395	2.974	0,78	22,89	22,31	22,62	40,12	34,34	37,44	UNKNOWN
1	ΓΕΩΡΓΙΑ, ΚΤΗΝΟΤΡΟΦΙΑ, ΘΗΡΑ ΚΑΙ Σ.Β.Δ.	834	1.019	385	1.404	0,37	23,79	23,61	23,74	37,11	36,35	36,90	AGRICULTURE, HUNTING AND RELATED SERVICE ACTIVITIES
2	ΔΑΣΟΚΟΜΙΑ, ΥΛΟΤΟΜΙΑ ΚΑΙ ΣΥΝΑΦΕΙΣ ΔΡΑΣΤΗΡΙΟΤΗΤΕΣ	98	99	43	142	0,04	19,21	18,65	19,04	33,32	32,72	33,14	FORESTRY, LOGGING AND RELATED SERVICES
5	ΑΛΙΕΙΑ, ΕΚΜΕΤΑΛΛΕΥΣΗ ΙΧΘΥΟΤΡΟΦΕΙΩΝ ΚΑΙ ΜΟΝΑΔΩΝ ΠΑΡΑΓΩΓΗΣ ΓΟΝΟΥ Β.Δ.Σ. ΜΕ ΤΗΝ ΑΛΙΕΙΑ.	218	360	76	436	0,11	24,07	23,34	23,94	42,89	39,53	42,32	FISHING, OPERATION OF FISH HATCHERIES AND FISH FARMS; SERVICE ACTIVITIES INCIDENTAL TO FISHING
10	ΕΞΟΡΥΞΗ ΑΝΘΡΑΚΑ ΚΑΙ ΛΙΓΝΙΤΗ, ΕΞΟΡΥΞΗ ΤΥΡΦΗΣ.	25	26	5	31	0,01	23,65	25,00	23,87	39,41	32,52	38,25	MINING OF COAL AND LIGNITE
11	ΑΝΤΛΗΣΗ ΑΡΓΟΥ ΠΕΤΡΕΛΑΙΟΥ ΚΑΙ ΦΥΣΙΚΟΥ ΑΕΡΙΟΥ,Β.Δ.Σ. ΜΕ ΤΗΝ ΑΝΤΛΗΣΗ ΠΕΤΡΕΛΑΙΟΥ ΚΑΙ ΦΥΣΙΚΟΥ ΑΕΡΙΟΥ,ΜΕ ΕΞΑΙΡΕΣΗ ΤΙΣ ΜΕΛΕΤΕΣ	15	17	1	18	0,00	19,94	25,00	20,22	38,46	31,85	38,01	EXTRACTION OF CRUDE PETROLEUM AND NATURAL GAS; SERVICE ACTIVITIES INCIDENTAL TO OIL AND GAS EXTRACTION, EXCLUDING SURVEYING
12	ΕΞΟΡΥΞΗ ΜΕΤΑΛΛΕΥΜΑΤΩΝ ΟΥΡΑΝΙΟΥ ΚΑΙ ΘΟΡΙΟΥ	3	4	0	4	0,00	20,00		20,00	31,71		31,71	MINING OF URANIUM AND THORIUM ORES
13	ΕΞΟΡΥΞΗ ΜΕΤΑΛΛΟΥΧΩΝ ΜΕΤΑΛΛΕΥΜΑΤΩΝ	21	37	4	41	0,01	25,81	21,25	25,37	64,33	45,68	62,80	MINING OF METAL ORES
14	ΆΛΛΕΣ ΕΞΟΡΥΚΤΙΚΕΣ ΚΑΙ ΛΑΤΟΜΙΚΕΣ ΔΡΑΣΤΗΡΙΟΤΗΤΕΣ	289	712	65	777	0,20	22,35	22,98	22,40	46,58	36,90	45,75	OTHER MINING AND QUARRYING
15	ΒΙΟΜΗΧΑΝΙΑ ΤΡΟΦΙΜΩΝ ΚΑΙ ΠΟΤΩΝ.	6.330	7.872	5.192	13.064	3,41	23,72	23,24	23,53	38,43	34,42	36,86	MANUFACTURE OF FOOD PRODUCTS AND BEVERAGES
16	ΠΑΡΑΓΩΓΗ ΠΡΟΙΟΝΤΩΝ ΚΑΠΝΟΥ	11	12	8	20	0,01	23,50	21,25	22,60	59,34	52,58	56,80	MANUFACTURE OF TOBACCO PRODUCTS
17	ΠΑΡΑΓΩΓΗ ΚΛΩΣΤΟΥΦΑΝΤΟΥΡΓΙΚΩΝ ΥΛΩΝ	1.084	1.362	1.306	2.668	0,70	23,45	23,28	23,36	37,55	35,91	36,75	MANUFACTURE OF TEXTILES
18	ΚΑΤΑΣΚΕΥΗ ΕΙΔΩΝ ΕΝΔΥΣΗΣ,ΚΑΤΕΡΓΑΣΙΑ ΚΑΙ ΒΑΦΗ ΓΟΥΝΑΡΙΚΩΝ	2.603	1.618	3.812	5.430	1,42	22,85	22,10	22,32	36,17	35,70	35,84	MANUFACTURE OF WEARING APPAREL; DRESSING AND DYEING OF FUR
19	ΚΑΤΕΡΓΑΣΙΑ ΚΑΙ ΔΕΨΗ ΔΕΡΜΑΤΟΣ, ΚΑΤΑΣΚΕΥΗ ΕΙΔΩΝ ΤΑΞΙΔΙΟΥ(ΑΠΟΣΚΕΥΩΝ), ΤΣΑΝΤΩΝ, ΕΙΔΩΝ ΣΕΛΟΠΟΙΑΣ, ΕΙΔΩΝ ΣΑΓΜΑΤΟΠΟΙΑΣ ΚΑΙ ΥΠΟΔΗΜΑΤΩΝ	470	632	459	1.091	0,28	21,71	21,42	21,59	40,75	37,89	39,56	TANNING AND DRESSING OF LEATHER ; MANUFACTURE OF LUGGAGE, HANDBAGS, SADDLERY, HARNESS AND FOOTWEAR

ΚΩΔ COD	Οικονομική Δραστηριότητα	Αριθμός Επιχειρήσεων ⁽¹⁾ No of Enterprises (1)	Αριθμός Ασφαλισμένων ⁽²⁾ Number of Insured Individuals ⁽²⁾				Μέση Απασχόληση ⁽³⁾ Average Employment (Days per Month) ⁽³⁾			Μέσο Ημερομίσθιο ⁽³⁾ Average Wage ⁽³⁾			Economic Activity
			Άνδρες Males	Γυναίκες Females	Σύνολο Total	%	Άνδρες Males	Γυναίκες Females	Σύνολο Total	Άνδρες Males	Γυναίκες Females	Σύνολο Total	
20	ΒΙΟΜΗΧΑΝΙΑ ΞΥΛΟΥ ΚΑΙ ΚΑΤΑΣΚΕΥΗ ΠΡΟΙΟΝΤΩΝ ΑΠΟ ΞΥΛΟ ΚΑΙ ΦΕΛΛΟ,ΕΚΤΟΣ ΑΠΟ ΤΑ ΕΠΙΠΛΑ ΚΑΤΑΣΚΕΥΗ ΕΙΔΩΝ ΚΑΛΑΘΟΠΟΙΙΑΣ ΚΑΙ ΣΠΑΡΤΟΠΛΕΚΤΙΚΗΣ	1.611	2.835	346	3.181	0,83	23,02	23,01	23,02	38,18	34,82	37,81	MANUFACTURE OF WOOD AND OF PRODUCTS OF WOOD AND CORK, EXCEPT FURNITURE; MANUFACTURE OF ARTICLES OF STRAW AND PLAITING MATERIALS
21	ΠΑΡΑΓΩΓΗ ΧΑΡΤΟΠΟΛΤΟΥ,ΧΑΡΤΙΟΥ ΚΑΙ ΠΡΟΙΟΝΤΩΝ ΑΠΟ ΧΑΡΤΙ	318	647	320	967	0,25	24,14	23,58	23,96	37,75	34,77	36,78	MANUFACTURE OF PULP,PAPER AND PAPER PRODUCTS
22	ΕΚΔΟΣΕΙΣ,ΕΚΤΥΠΩΣΕΙΣ ΚΑΙ ΑΝΑΠΑΡΑΓΩΓΗ ΠΡΟΕΓΓΕΓΡΑΜΜΕΝΩΝ ΜΕΣΩΝ ΕΓΓΡΑΦΗΣ ΗΧΟΥ ΚΑΙ ΕΙΚΟΝΑΣ ΚΑΙ ΜΕΣΩΝ ΠΛΗΡΟΦΟΡΙΚΗΣ.	2.199	2.757	2.432	5.189	1,35	24,29	24,16	24,23	42,89	38,60	40,89	PUBLISHING, PRINTING AND REPRODUCTION OF RECORDED MEDIA
23	ΠΑΡΑΓΩΓΗ ΟΠΤΑΝΘΡΑΚΑ (ΚΩΚ),ΠΡΟΙΟΝΤΩΝ ΔΙΥΛΙΣΗΣ ΠΕΤΡΕΛΑΙΟΥ ΚΑΙ ΠΥΡΗΝΙΚΩΝ ΚΑΥΣΙΜΩΝ.	52	100	34	134	0,03	23,74	23,56	23,69	50,45	44,33	48,91	MANUFACTURE OF COKE, REFINED PETROLEUM PRODUCTS AND NUCLEAR FUEL
24	ΠΑΡΑΓΩΓΗ ΧΗΜΙΚΩΝ ΟΥΣΙΩΝ ΚΑΙ ΠΡΟΙΟΝΤΩΝ	426	843	358	1.201	0,31	23,76	23,81	23,77	43,27	41,66	42,79	MANUFACTURE OF CHEMICALS AND CHEMICALS PRODUCTS
25	ΚΑΤΑΣΚΕΥΗ ΠΡΟΙΟΝΤΩΝ ΑΠΟ ΕΛΑΣΤΙΚΟ (ΚΑΟΥΤΣΟΥΚ) ΚΑΙ ΠΛΑΣΤΙΚΕΣ ΥΛΕΣ.	646	1.483	481	1.964	0,51	23,76	23,59	23,72	39,05	36,97	38,54	MANUFACTURE OF RUBBER AND PLASTIC PRODUCTS
26	ΚΑΤΑΣΚΕΥΗ ΑΛΛΩΝ ΠΡΟΙΟΝΤΩΝ ΑΠΟ ΜΗ ΜΕΤΑΛΛΙΚΑ ΟΡΥΚΤΑ.	1.816	3.759	493	4.252	1,11	22,52	23,72	22,66	39,11	35,32	38,65	MANUFACTURE OF OTHER NON- METALLIC MINERAL PRODUCTS
27	ΠΑΡΑΓΩΓΗ ΒΑΣΙΚΩΝ ΜΕΤΑΛΛΩΝ	213	524	88	612	0,16	23,48	23,76	23,52	41,38	37,23	40,78	MANUFACTURE OF BASIC METALS
28	ΚΑΤΑΣΚΕΥΗ ΜΕΤΑΛΛΙΚΩΝ ΠΡΟΙΟΝΤΩΝ,ΜΕ ΕΞΑΙΡΕΣΗ ΤΑ ΜΗΧΑΝΗΜΑΤΑ ΚΑΙ ΤΑ ΕΙΔΗ ΕΞΟΠΛΙΣΜΟΥ.	4.881	9.611	1.057	10.668	2,78	23,21	23,64	23,25	38,52	34,45	38,11	MANUFACTURE OF FABRICATED METAL PRODUCTS, EXCEPT MACHINERY AND EQUIPMENT
29	ΚΑΤΑΣΚΕΥΗ ΜΗΧΑΝΗΜΑΤΩΝ ΚΑΙ ΕΙΔΩΝ ΕΞΟΠΛΙΣΜΟΥ Μ.Α.Κ.	2.179	4.878	622	5.500	1,44	23,77	24,07	23,80	40,80	37,07	40,38	MANUFACTURE OF MACHINERY AND EQUIPMENT
30	ΚΑΤΑΣΚΕΥΗ ΜΗΧΑΝΩΝ ΓΡΑΦΕΙΟΥ ΚΑΙ ΗΛΕΚΤΡΟΝΙΚΩΝ ΥΠΟΛΟΓΙΣΤΩΝ	63	106	26	132	0,03	23,62	23,50	23,60	42,10	42,65	42,21	MANUFACTURE OF OFFICE MACHINERY AND COMPUTERS
31	ΚΑΤΑΣΚΕΥΗ ΗΛΕΚΤΡΙΚΩΝ ΜΗΧΑΝΩΝ ΚΑΙ ΣΥΣΚΕΥΩΝ Μ.Α.Κ.	624	1.231	266	1.497	0,39	24,23	23,89	24,17	37,92	36,57	37,68	MANUFACTURE OF ELECTRICAL MACHINERY AND APPARATUS N.E.C
32	ΚΑΤΑΣΚΕΥΗ ΕΞΟΠΛΙΣΜΟΥ ΚΑΙ ΣΥΣΚΕΥΩΝ ΡΑΔΙΟΦΩΝΙΑΣ, ΤΗΛΕΟΡΑΣΗΣ ΚΑΙ ΕΠΙΚΟΙΝΩΝΙΩΝ.	189	292	109	401	0,10	24,01	24,19	24,06	39,61	33,91	38,05	MANUFACTURE OF RADIO TELEVISION AND COMMUNICATION EQUIPMENT AND APPARATUS
33	ΚΑΤΑΣΚΕΥΗ ΙΑΤΡΙΚΩΝ ΟΡΓΑΝΩΝ, ΟΡΓΑΝΩΝ ΑΚΡΙΒΕΙΑΣ ΚΑΙ ΟΠΤΙΚΩΝ ΟΡΓΑΝΩΝ, ΚΑΤΑΣΚΕΥΗ ΡΟΛΟΓΩΝ ΚΑΘΕ ΕΙΔΟΥΣ.	630	814	423	1.237	0,32	24,50	24,28	24,42	36,68	33,95	35,75	MANUFACTURE OF MEDICAL, PRECISION AND OPTICAL INSTRUMENTS, WATCHES AND CLOCKS
34	ΚΑΤΑΣΚΕΥΗ ΑΥΤΟΚΙΝΗΤΩΝ ΟΧΗΜΑΤΩΝ, ΚΑΤΑΣΚΕΥΗ ΡΥΜΟΥΛΑΚΟΥΜΕΝΩΝ ΚΑΙ ΗΜΙΡΥΜΟΥΛΑΚΟΥΜΕΝΩΝ ΟΧΗΜΑΤΩΝ.	165	343	31	374	0,10	23,92	23,77	23,91	41,66	38,32	41,38	MANUFACTURE OF MOTOR VEHICLES, TRAILERS AND SEMI- TRAILERS
35	ΚΑΤΑΣΚΕΥΗ ΛΟΙΠΟΥ ΕΞΟΠΛΙΣΜΟΥ ΜΕΤΑΦΟΡΩΝ	445	1.041	138	1.179	0,31	20,21	23,41	20,58	50,50	37,63	48,79	MANUFACTURE OF OTHER TRANSPORT EQUIPMENT
36	ΚΑΤΑΣΚΕΥΗ ΕΠΙΠΛΩΝ, ΛΟΙΠΕΣ ΒΙΟΜΗΧΑΝΙΕΣ Μ.Α.Κ.	3.067	5.312	1.279	6.591	1,72	23,15	23,44	23,21	38,24	35,11	37,62	MANUFACTURE OF FURNITURE; MANUFACTURING N.E.C
37	ΑΝΑΚΥΚΛΩΣΗ	66	151	32	183	0,05	23,60	23,88	23,65	39,34	36,62	38,86	RECYCLING
40	ΠΑΡΟΧΗ ΗΛΕΚΤΡΙΚΟΥ ΡΕΥΜΑΤΟΣ ΦΥΣΙΚΟΥ ΑΕΡΙΟΥ,ΑΤΜΟΥ ΚΑΙ ΖΕΣΤΟΥ ΝΕΡΟΥ	189	295	85	380	0,10	24,60	23,48	24,35	52,18	44,46	50,52	ELECTRICITY, GAS STEAM AND HOT WATER SUPPLY

ΚΩΔ COD	Οικονομική Δραστηριότητα	Αριθμός Επιχειρήσεων ⁽¹⁾ No of Enterprises (1)	Αριθμός Ασφαλισμένων ⁽²⁾ Number of Insured Individuals ⁽²⁾				Μέση Απασχόληση ⁽³⁾ Average Employment (Days per Month) ⁽³⁾			Μέσο Ημερομίσθιο ⁽³⁾ Average Wage ⁽³⁾			Economic Activity
			Άνδρες Males	Γυναίκες Females	Σύνολο Total	%	Άνδρες Males	Γυναίκες Females	Σύνολο Total	Άνδρες Males	Γυναίκες Females	Σύνολο Total	
41	ΣΥΛΛΟΓΗ, ΚΑΘΑΡΙΣΜΟΣ ΚΑΙ ΔΙΑΝΟΜΗ ΝΕΡΟΥ.	269	495	208	703	0,18	24,15	24,09	24,13	49,27	49,42	49,32	COLLECTION, PURIFICATION AND DISTRIBUTION OF WATER
45	ΚΑΤΑΣΚΕΥΕΣ	13.893	21.118	4.019	25.137	6,56	22,73	23,91	22,92	37,55	38,29	37,67	CONSTRUCTION
50	ΕΜΠΟΡΙΟ, ΣΥΝΤΗΡΗΣΗ ΚΑΙ ΕΠΙΣΚΕΥΗ ΑΥΤΟΚΙΝΗΤΩΝ ΟΧΗΜΑΤΩΝ ΚΑΙ ΜΟΤΟΣΥΚΛΕΤΩΝ, ΛΙΑΝΙΚΗ ΠΩΛΗΣΗ ΚΑΥΣΙΜΩΝ ΟΧΗΜΑΤΩΝ	11.999	18.857	3.087	21.944	5,73	24,11	24,04	24,10	37,02	34,50	36,66	SALE, MAINTENANCE AND REPAIR OF MOTOR VEHICLES AND MOTORCYCLES; RETAIL SALE OF AUTOMOTIVE FUEL
51	ΧΟΝΔΡΙΚΟ ΕΜΠΟΡΙΟ ΚΑΙ ΕΜΠΟΡΙΟ ΜΕ ΠΡΟΜΗΘΕΙΑ, ΕΚΤΟΣ ΑΠΟ ΤΟ ΕΜΠΟΡΙΟ ΑΥΤΟΚΙΝΗΤΩΝ ΟΧΗΜΑΤΩΝ ΚΑΙ ΜΟΤΟΣΥΚΛΕΤΩΝ	22.675	36.001	17.523	53.524	13,97	24,17	24,08	24,14	39,68	38,15	39,18	WHOLESALE TRADE AND COMMISSION TRADE, EXCEPT OF MOTOR VEHICLES AND MOTORCYCLES
52	ΛΙΑΝΙΚΟ ΕΜΠΟΡΙΟ, ΕΚΤΟΣ ΑΠΟ ΤΟ ΕΜΠΟΡΙΟ ΑΥΤΟΚΙΝΗΤΩΝ ΟΧΗΜΑΤΩΝ ΚΑΙ ΜΟΤΟΣΥΚΛΕΤΩΝ, ΕΠΙΣΚΕΥΗ ΕΙΔΩΝ ΑΤΟΜΙΚΗΣ ΚΑΙ ΟΙΚΙΑΚΗΣ ΧΡΗΣΗΣ	35.956	18.003	35.265	53.268	13,90	24,11	24,04	24,06	35,21	34,82	34,95	RETAIL TRADE, EXCEPT OF MOTOR VEHICLES AND MOTORCYCLES; REPAIR OF PERSONAL AND HOUSEHOLD GOODS
55	ΞΕΝΟΔΟΧΕΙΑ ΚΑΙ ΕΣΤΙΑΤΟΡΙΑ	20.216	15.710	15.584	31.294	8,17	20,41	20,40	20,41	37,53	34,46	36,00	HOTELS AND RESTAURANTS
60	ΧΕΡΣΑΙΕΣ ΜΕΤΑΦΟΡΕΣ, ΜΕΤΑΦΟΡΕΣ ΜΕΣΩ ΑΓΩΓΩΝ	9.304	11.823	964	12.787	3,34	23,60	23,77	23,61	37,57	35,63	37,43	LAND TRANSPORT, TRANSPORT VIA PIPELINES
61	ΥΔΑΤΙΝΕΣ ΜΕΤΑΦΟΡΕΣ	498	679	592	1.271	0,33	24,52	24,55	24,53	66,75	55,84	61,67	WATER TRANSPORT
62	ΕΝΑΕΡΙΕΣ ΜΕΤΑΦΟΡΕΣ	37	50	58	108	0,03	24,88	24,47	24,66	99,06	62,72	79,70	AIR TRANSPORT
63	ΒΟΗΘΗΤΙΚΕΣ ΚΑΙ ΣΥΝΑΦΕΙΣ ΠΡΟΣ ΤΙΣ ΜΕΤΑΦΟΡΕΣ ΔΡΑΣΤΗΡΙΟΤΗΤΕΣ, ΔΡΑΣΤΗΡΙΟΤΗΤΕΣ ΤΑΞΙΔΙΩΤΙΚΩΝ ΠΡΑΚΤΟΡΕΙΩΝ	3.539	4.307	4.175	8.482	2,21	24,20	24,32	24,26	49,24	44,40	46,85	SUPPORTING AND AUXILIARY ACTIVITIES; ACTIVITIES OF TRAVEL AGENCIES
64	ΤΑΧΥΔΡΟΜΕΙΑ ΚΑΙ ΤΗΛΕΠΙΚΟΙΝΩΝΙΕΣ	931	1.271	825	2.096	0,55	23,23	23,81	23,46	37,43	34,50	36,26	POST AND TELECOMMUNICATIONS
65	ΕΝΔΙΑΜΕΣΟΙ ΧΡΗΜΑΤΟΠΙΣΤΩΤΙΚΟΙ ΟΡΓΑΝΙΣΜΟΙ, ΜΕ ΕΞΑΙΡΕΣΗ ΤΙΣ ΑΣΦΑΛΙΣΤΙΚΕΣ ΕΤΑΙΡΕΙΕΣ ΚΑΙ ΤΑ ΤΑΜΕΙΑ ΣΥΝΤΑΞΕΩΝ	132	128	205	333	0,09	24,36	24,16	24,24	86,54	49,96	64,09	FINANCIAL INTERMEDIATION, EXCEPT INSURANCE AND PENSION FUNDING
66	ΑΣΦΑΛΙΣΕΙΣ ΚΑΙ ΣΥΝΤΑΞΙΟΔΟΤΙΚΑ ΤΑΜΕΙΑ, ΕΚΤΟΣ ΑΠΟ ΤΗΝ ΥΠΟΧΡΕΩΤΙΚΗ ΚΟΙΝΩΝΙΚΗ ΑΣΦΑΛΙΣΗ	414	141	462	603	0,16	24,14	24,34	24,30	47,89	36,84	39,40	INSURANCE AND PENSION FUNDING, EXCEPT COMPULSORY SOCIAL SECURITY
67	ΔΡΑΣΤΗΡΙΟΤΗΤΕΣ ΣΥΝΑΦΕΙΣ ΜΕ ΤΙΣ ΔΡΑΣΤΗΡΙΟΤΗΤΕΣ ΕΝΔΙΑΜΕΣΩΝ ΧΡΗΜΑΤΟΠΙΣΤΩΤΙΚΩΝ ΟΡΓΑΝΙΣΜΩΝ	1.076	572	1.346	1.918	0,50	24,34	24,18	24,23	55,83	41,46	45,77	ACTIVITIES AUXILIARY TO FINANCIAL INTERMEDIATION
70	ΔΡΑΣΤΗΡΙΟΤΗΤΕΣ ΣΧΕΤΙΚΕΣ ΜΕ ΑΚΙΝΗΤΗ ΠΕΡΙΟΥΣΙΑ	1.148	678	1.019	1.697	0,44	24,47	24,05	24,22	55,68	41,91	47,47	REAL ESTATE ACTIVITIES
71	ΕΚΜΙΣΘΩΣΗ ΜΗΧΑΝΗΜΑΤΩΝ ΚΑΙ ΕΞΟΠΛΙΣΜΟΥ ΧΩΡΙΣ ΧΕΙΡΙΣΤΗ, ΕΚΜΙΣΘΩΣΗ ΕΙΔΩΝ ΑΤΟΜΙΚΗΣ ΚΑΙ ΟΙΚΙΑΚΗΣ ΧΡΗΣΗΣ	954	719	925	1.644	0,43	23,48	23,98	23,76	35,44	31,12	32,99	RENTING OF MACHINERY AND EQUIPMENT WITHOUT OPERATOR AND OF PERSONAL AND HOUSEHOLD GOODS

ΚΩΔ COD	Οικονομική Δραστηριότητα	Αριθμός Επιχειρήσεων ⁽¹⁾ No of Enterprises (1)	Αριθμός Ασφαλισμένων ⁽²⁾ Number of Insured Individuals ⁽²⁾				Μέση Απασχόληση ⁽³⁾ Average Employment (Days per Month) ⁽³⁾			Μέσο Ημερομίσθιο ⁽³⁾ Average Wage ⁽³⁾			Economic Activity
			Άνδρες Males	Γυναίκες Females	Σύνολο Total	%	Άνδρες Males	Γυναίκες Females	Σύνολο Total	Άνδρες Males	Γυναίκες Females	Σύνολο Total	
72	ΠΛΗΡΟΦΟΡΙΚΗ ΚΑΙ ΣΥΝΑΦΕΙΣ ΔΡΑΣΤΗΡΙΟΤΗΤΕΣ	1.474	2.129	1.159	3.288	0,86	24,11	24,12	24,11	47,93	41,23	45,57	COMPUTER AND RELATED ACTIVITIES
73	ΕΡΕΥΝΑ ΚΑΙ ΑΝΑΠΤΥΞΗ	206	159	294	453	0,12	24,40	23,73	23,96	65,33	45,30	52,46	RESEARCH AND DEVELOPMENT
74	ΆΛΛΕΣ ΕΠΙΧΕΙΡΗΜΑΤΙΚΕΣ ΔΡΑΣΤΗΡΙΟΤΗΤΕΣ	17.134	7.634	16.578	24.212	6,32	23,91	24,15	24,08	43,55	38,85	40,32	OTHER BUSINESS ACTIVITIES
75	ΔΗΜΟΣΙΑ ΔΙΟΙΚΗΣΗ ΚΑΙ ΑΜΥΝΑ, ΥΠΟΧΡΕΩΤΙΚΗ ΚΟΙΝΩΝΙΚΗ ΑΣΦΑΛΙΣΗ	1.737	1.311	2.530	3.841	1,00	27,28	26,45	26,74	47,53	47,51	47,52	PUBLIC ADMINISTRATION AND DEFENCE ; COMPULSORY SOCIAL SECURITY
80	ΕΚΠΑΙΔΕΥΣΗ	15.616	2.286	10.093	12.379	3,23	22,86	22,26	22,37	40,89	32,46	34,05	EDUCATION
85	ΥΓΕΙΑ ΚΑΙ ΚΟΙΝΩΝΙΚΗ ΜΕΡΙΜΝΑ	8.437	1.521	9.568	11.089	2,89	24,37	24,40	24,39	41,08	36,61	37,22	HEALTH AND SOCIAL WORK
90	ΔΙΑΘΕΣΗ ΛΥΜΑΤΩΝ ΚΑΙ ΑΠΟΡΡΙΜΑΤΩΝ, ΥΓΙΕΙΝΗ ΚΑΙ ΠΑΡΟΜΟΙΕΣ ΔΡΑΣΤΗΡΙΟΤΗΤΕΣ	479	711	182	893	0,23	24,09	23,45	23,96	40,46	36,22	39,62	SEWAGE AND REFUSE DISPOSAL, SANITATION AND SIMILAR ACTIVITIES
91	ΔΡΑΣΤΗΡΙΟΤΗΤΕΣ ΟΡΓΑΝΩΣΕΩΝ μ.α.κ.	2.993	2.016	2.226	4.242	1,11	24,35	26,00	25,21	48,36	43,48	45,72	ACTIVITIES OF MEMBERSHIP ORGANIZATIONS N.E.C
92	ΨΥΧΑΓΩΓΙΚΕΣ, ΠΟΛΙΤΙΣΤΙΚΕΣ ΚΑΙ ΑΘΛΗΤΙΚΕΣ ΔΡΑΣΤΗΡΙΟΤΗΤΕΣ	3.625	2.848	2.578	5.426	1,42	24,84	23,63	24,27	39,02	36,57	37,88	RECREATIONAL, CULTURAL AND SPORTING ACTIVITIES
93	ΆΛΛΕΣ ΔΡΑΣΤΗΡΙΟΤΗΤΕΣ ΠΑΡΟΧΗΣ ΥΠΗΡΕΣΙΩΝ	7.567	2.428	9.155	11.583	3,02	23,41	22,45	22,65	34,27	29,96	30,89	OTHER SERVICE ACTIVITIES
95	ΙΔΙΩΤΙΚΑ ΝΟΙΚΟΚΥΡΙΑ ΠΟΥ ΑΠΑΣΧΟΛΟΥΝ ΟΙΚΙΑΚΟ ΠΡΟΣΩΠΙΚΟ	20.667	2.599	12.290	14.889	3,89	24,49	24,37	24,39	28,82	15,80	18,08	PRIVATE HOUSEHOLDS WITH EMPLOYED PERSONS
99	ΕΤΕΡΟΔΙΚΟΙ ΟΡΓΑΝΙΣΜΟΙ ΚΑΙ ΟΡΓΑΝΑ	160	162	203	365	0,10	24,47	24,57	24,53	59,46	52,06	55,34	EXTRA-TERRITORIAL ORGANIZATIONS AND BODIES
	ΣΥΝΟΛΟ	237.276	208.727	174.484	383.211	100	23,49	23,54	23,51	39,18	34,94	37,25	TOTAL

⁽¹⁾ Ως αριθμός επιχειρήσεων λαμβάνεται ο συνολικός αριθμός των μονάδων (παραρτημάτων) των επιχειρήσεων.

⁽²⁾ Ο αριθμός των ασφαλισμένων δεν είναι διακριτός. Εάν ένας ασφαλισμένος απασχολείται σε διαφορετικούς εργοδότες με την ίδια οικονομική δραστηριότητα μετράται μία φορά.

⁽³⁾ Τα στοιχεία αναφέρονται στους ασφαλισμένους που εργάζονται με πλήρες ωράριο και τα μέσα ημερομίσθια προκύπτουν μόνο από τις τακτικές αποδοχές.

ΠΑΡΑΤΗΡΗΣΕΙΣ

1. Η μέση απασχόληση δεν παρουσιάζει μεγάλες αποκλίσεις σχετικά με το φύλο (άνδρες, γυναίκες).

2. Το γενικό μέσο ημερομίσθιο των γυναικών είναι το 89,19% του γενικού μέσου ημερομίσθιου των ανδρών.

⁽¹⁾ The Number of Enterprises refers to number of units (branches) of each enterprise

⁽²⁾ The number of insured individuals is not distinct. If the same person is employed in more than one employers with the same economic activity is counted as one

⁽³⁾ The above figures refer to insured individuals who are employed full-time and their average wages per day do not include leave benefits & season bonuses

COMMENTS

1. Average working days per month does not vary between males and females

2. The average wage per day for females is 89,19% of the average wage per day for males.

ΠΙΝΑΚΑΣ ΙΙ.4 : ΚΟΙΝΕΣ ΕΠΙΧΕΙΡΗΣΕΙΣ ΜΕ ΛΙΓΟΤΕΡΟΥΣ ΑΠΟ 10 ΜΙΣΘΩΤΟΥΣ - ΠΛΗΡΗΣ ΑΠΑΣΧΟΛΗΣΗ ΣΤΗ ΜΕΤΑΠΟΙΗΣΗ
ΑΡΙΘΜΟΣ ΑΣΦΑΛΙΣΜΕΝΩΝ, ΜΕΣΗ ΑΠΑΣΧΟΛΗΣΗ ΚΑΙ ΜΕΣΟ ΗΜΕΡΟΜΙΣΘΙΟ ΑΝΑ ΟΙΚΟΝΟΜΙΚΗ ΔΡΑΣΤΗΡΙΟΤΗΤΑ ΕΡΓΟΔΟΤΗ ΚΑΙ ΦΥΛΟ
TABLE II.4 : ENTERPRISES WITH LESS THAN 10 EMPLOYEES - FULL TIME EMPLOYED IN MANUFACTURING
NUMBER OF INSURED INDIVIDUALS, AVERAGE EMPLOYMENT (DAYS), AVERAGE WAGE BY SEX & EMPLOYER'S ECONOMIC ACTIVITY

ΚΩΔ COD	Οικονομική Δραστηριότητα	Αριθμός Επιχειρήσεων ⁽¹⁾ No of Enterprises ⁽¹⁾	Αριθμός Ασφαλισμένων ⁽²⁾ Number of Insured Individuals ⁽²⁾				Μέση Απασχόληση ⁽³⁾ Average Employment (Days per Month) ⁽³⁾			Μέσο Ημερομίσθιο ⁽³⁾ Average Wage ⁽³⁾			Economic Activity
			Ανδρες Males	Γυναίκες Females	Σύνολο Total	%	Ανδρες Males	Γυναίκες Females	Σύνολο Total	Ανδρες Males	Γυναίκες Females	Σύνολο Total	
15	ΒΙΟΜΗΧΑΝΙΑ ΤΡΟΦΙΜΩΝ ΚΑΙ ΠΟΤΩΝ.	6.330	7.872	5.192	13.064	19,34	23,72	23,24	23,53	38,43	34,42	36,86	MANUFACTURE OF FOOD PRODUCTS AND BEVERAGES
16	ΠΑΡΑΓΩΓΗ ΠΡΟΙΟΝΤΩΝ ΚΑΠΝΟΥ	11	12	8	20	0,03	23,50	21,25	22,60	59,34	52,58	56,80	MANUFACTURE OF TOBACCO PRODUCTS
17	ΠΑΡΑΓΩΓΗ ΚΛΩΣΤΟΥΦΑΝΤΟΥΡΓΙΚΩΝ ΥΛΩΝ	1.084	1.362	1.306	2.668	3,95	23,45	23,28	23,36	37,55	35,91	36,75	MANUFACTURE OF TEXTILES
18	ΚΑΤΑΣΚΕΥΗ ΕΙΔΩΝ ΕΝΔΥΞΗΣ, ΚΑΤΕΡΓΑΣΙΑ ΚΑΙ ΒΑΦΗ ΓΟΥΝΑΡΙΚΩΝ	2.603	1.618	3.812	5.430	8,04	22,85	22,10	22,32	36,17	35,70	35,84	MANUFACTURE OF WEARING APPAREL; DRESSING AND DYEING OF FUR
19	ΚΑΤΕΡΓΑΣΙΑ ΚΑΙ ΔΕΨΗ ΔΕΡΜΑΤΟΣ, ΚΑΤΑΣΚΕΥΗ ΕΙΔΩΝ ΤΑΞΙΔΙΟΥ(ΑΠΟΣΚΕΥΩΝ), ΤΣΑΝΤΩΝ, ΕΙΔΩΝ ΣΕΛΟΠΟΙΙΑΣ, ΕΙΔΩΝ ΣΑΓΜΑΤΟΠΟΙΙΑΣ ΚΑΙ ΥΠΟΔΗΜΑΤΩΝ	470	632	459	1.091	1,62	21,71	21,42	21,59	40,75	37,89	39,56	TANNING AND DRESSING OF LEATHER ; MANUFACTURE OF LUGGAGE, HANDBAGS, SADDLERY, HARNESS AND FOOTWEAR
20	ΒΙΟΜΗΧΑΝΙΑ ΞΥΛΟΥ ΚΑΙ ΚΑΤΑΣΚΕΥΗ ΠΡΟΙΟΝΤΩΝ ΑΠΟ ΞΥΛΟ ΚΑΙ ΦΕΛΛΟ, ΕΚΤΟΣ ΑΠΟ ΤΑ ΕΠΙΠΛΑ ΚΑΤΑΣΚΕΥΗ ΕΙΔΩΝ ΚΑΛΑΘΟΠΟΙΙΑΣ ΚΑΙ ΣΠΑΡΤΟΠΛΕΚΤΙΚΗΣ	1.611	2.835	346	3.181	4,71	23,02	23,01	23,02	38,18	34,82	37,81	MANUFACTURE OF WOOD AND OF PRODUCTS OF WOOD AND CORK, EXCEPT FURNITURE; MANUFACTURE OF ARTICLES OF STRAW AND PLAITING MATERIALS
21	ΠΑΡΑΓΩΓΗ ΧΑΡΤΟΠΟΛΑΤΟΥ, ΧΑΡΤΙΟΥ ΚΑΙ ΠΡΟΙΟΝΤΩΝ ΑΠΟ ΧΑΡΤΙ	318	647	320	967	1,43	24,14	23,58	23,96	37,75	34,77	36,78	MANUFACTURE OF PULP, PAPER AND PAPER PRODUCTS
22	ΕΚΔΟΣΕΙΣ, ΕΚΤΥΠΩΣΕΙΣ ΚΑΙ ΑΝΑΠΑΡΑΓΩΓΗ ΠΡΟΕΓΓΕΓΡΑΜΜΕΝΩΝ ΜΕΣΩΝ ΕΓΓΡΑΦΗΣ ΉΧΟΥ ΚΑΙ ΕΙΚΟΝΑΣ ΚΑΙ ΜΕΣΩΝ ΠΛΗΡΟΦΟΡΙΚΗΣ.	2.199	2.757	2.432	5.189	7,68	24,29	24,16	24,23	42,89	38,60	40,89	PUBLISHING, PRINTING AND REPRODUCTION OF RECORDED MEDIA

ΚΩΔ COD	Οικονομική Δραστηριότητα	Αριθμός Επιχειρήσεων ⁽¹⁾ No of Enterprises ⁽¹⁾	Αριθμός Ασφαλισμένων ⁽²⁾ Number of Insured Individuals ⁽²⁾				Μέση Απασχόληση ⁽³⁾ Average Employment (Days per Month) ⁽³⁾			Μέσο Ημερομίσθιο ⁽³⁾ Average Wage ⁽³⁾			Economic Activity
			Άνδρες Males	Γυναίκες Females	Σύνολο Total	%	Άνδρες Males	Γυναίκες Females	Σύνολο Total	Άνδρες Males	Γυναίκες Females	Σύνολο Total	
23	ΠΑΡΑΓΩΓΗ ΟΠΤΑΝΘΡΑΚΑ (ΚΩΚ), ΠΡΟΙΟΝΤΩΝ ΔΙΥΛΙΣΗΣ ΠΕΤΡΕΛΑΙΟΥ ΚΑΙ ΠΥΡΗΝΙΚΩΝ ΚΑΥΣΙΜΩΝ.	52	100	34	134	0,20	23,74	23,56	23,69	50,45	44,33	48,91	MANUFACTURE OF COKE, REFINED PETROLEUM PRODUCTS AND NUCLEAR FUEL
24	ΠΑΡΑΓΩΓΗ ΧΗΜΙΚΩΝ ΟΥΣΙΩΝ ΚΑΙ ΠΡΟΙΟΝΤΩΝ	426	843	358	1.201	1,78	23,76	23,81	23,77	43,27	41,66	42,79	MANUFACTURE OF CHEMICALS AND CHEMICALS PRODUCTS
25	ΚΑΤΑΣΚΕΥΗ ΠΡΟΙΟΝΤΩΝ ΑΠΟ ΕΛΑΣΤΙΚΟ (ΚΑΟΥΤΣΟΥΚ) ΚΑΙ ΠΛΑΣΤΙΚΕΣ ΥΛΕΣ.	646	1.483	481	1.964	2,91	23,76	23,59	23,72	39,05	36,97	38,54	MANUFACTURE OF RUBBER AND PLASTIC PRODUCTS
26	ΚΑΤΑΣΚΕΥΗ ΑΛΛΩΝ ΠΡΟΙΟΝΤΩΝ ΑΠΟ ΜΗ ΜΕΤΑΛΛΙΚΑ ΟΡΥΚΤΑ.	1.816	3.759	493	4.252	6,30	22,52	23,72	22,66	39,11	35,32	38,65	MANUFACTURE OF OTHER NON-METALLIC MINERAL PRODUCTS
27	ΠΑΡΑΓΩΓΗ ΒΑΣΙΚΩΝ ΜΕΤΑΛΛΩΝ	213	524	88	612	0,91	23,48	23,76	23,52	41,38	37,23	40,78	MANUFACTURE OF BASIC METALS
28	ΚΑΤΑΣΚΕΥΗ ΜΕΤΑΛΛΙΚΩΝ ΠΡΟΙΟΝΤΩΝ, ΜΕ ΕΞΑΙΡΕΣΗ ΤΑ ΜΗΧΑΝΗΜΑΤΑ ΚΑΙ ΤΑ ΕΙΔΗ ΕΞΟΠΛΙΣΜΟΥ.	4.881	9.611	1.057	10.668	15,80	23,21	23,64	23,25	38,52	34,45	38,11	MANUFACTURE OF FABRICATED METAL PRODUCTS, EXCEPT MACHINERY AND EQUIPMENT
29	ΚΑΤΑΣΚΕΥΗ ΜΗΧΑΝΗΜΑΤΩΝ ΚΑΙ ΕΙΔΩΝ ΕΞΟΠΛΙΣΜΟΥ Μ.Α.Κ.	2.179	4.878	622	5.500	8,14	23,77	24,07	23,80	40,80	37,07	40,38	MANUFACTURE OF MACHINERY AND EQUIPMENT
30	ΚΑΤΑΣΚΕΥΗ ΜΗΧΑΝΩΝ ΓΡΑΦΕΙΟΥ ΚΑΙ ΗΛΕΚΤΡΟΝΙΚΩΝ ΥΠΟΛΟΓΙΣΤΩΝ	63	106	26	132	0,20	23,62	23,50	23,60	42,10	42,65	42,21	MANUFACTURE OF OFFICE MACHINERY AND COMPUTERS
31	ΚΑΤΑΣΚΕΥΗ ΗΛΕΚΤΡΙΚΩΝ ΜΗΧΑΝΩΝ ΚΑΙ ΣΥΣΚΕΥΩΝ Μ.Α.Κ.	624	1.231	266	1.497	2,22	24,23	23,89	24,17	37,92	36,57	37,68	MANUFACTURE OF ELECTRICAL MACHINERY AND APPARATUS N.E.C

ΚΩΔ COD	Οικονομική Δραστηριότητα	Αριθμός Επιχειρήσεων ⁽¹⁾ No of Enterprises ⁽¹⁾	Αριθμός Ασφαλισμένων ⁽²⁾ Number of Insured Individuals ⁽²⁾				Μέση Απασχόληση ⁽³⁾ Average Employment (Days per Month) ⁽³⁾			Μέσο Ημερομίσθιο ⁽³⁾ Average Wage ⁽³⁾			Economic Activity
			Ανδρες Males	Γυναίκες Females	Σύνολο Total	%	Ανδρες Males	Γυναίκες Females	Σύνολο Total	Ανδρες Males	Γυναίκες Females	Σύνολο Total	
32	ΚΑΤΑΣΚΕΥΗ ΕΞΟΠΛΙΣΜΟΥ ΚΑΙ ΣΥΣΚΕΥΩΝ ΡΑΔΙΟΦΩΝΙΑΣ, ΤΗΛΕΟΡΑΣΗΣ ΚΑΙ ΕΠΙΚΟΙΝΩΝΙΩΝ.	189	292	109	401	0,59	24,01	24,19	24,06	39,61	33,91	38,05	MANUFACTURE OF RADIO TELEVISION AND COMMUNICATION EQUIPMENT & APPARATUS
33	ΚΑΤΑΣΚΕΥΗ ΙΑΤΡΙΚΩΝ ΟΡΓΑΝΩΝ, ΟΡΓΑΝΩΝ ΑΚΡΙΒΕΙΑΣ ΚΑΙ ΟΠΤΙΚΩΝ ΟΡΓΑΝΩΝ, ΚΑΤΑΣΚΕΥΗ ΡΟΛΟΓΙΩΝ ΚΑΘΕ ΕΙΔΟΥΣ.	630	814	423	1.237	1,83	24,50	24,28	24,42	36,68	33,95	35,75	MANUFACTURE OF MEDICAL, PRECISION AND OPTICAL INSTRUMENTS, WATCHES AND CLOCKS
34	ΚΑΤΑΣΚΕΥΗ ΑΥΤΟΚΙΝΗΤΩΝ ΟΧΗΜΑΤΩΝ, ΚΑΤΑΣΚΕΥΗ ΡΥΜΟΥΛΚΟΥΜΕΝΩΝ ΚΑΙ ΗΜΙΡΥΜΟΥΛΚΟΥΜΕΝΩΝ ΟΧΗΜΑΤΩΝ.	165	343	31	374	0,55	23,92	23,77	23,91	41,66	38,32	41,38	MANUFACTURE OF MOTOR VEHICLES, TRAILERS AND SEMI-TRAILERS
35	ΚΑΤΑΣΚΕΥΗ ΛΟΙΠΟΥ ΕΞΟΠΛΙΣΜΟΥ ΜΕΤΑΦΟΡΩΝ	445	1.041	138	1.179	1,75	20,21	23,41	20,58	50,50	37,63	48,79	MANUFACTURE OF OTHER TRANSPORT EQUIPMENT
36	ΚΑΤΑΣΚΕΥΗ ΕΠΙΠΛΩΝ, ΛΟΙΠΕΣ ΒΙΟΜΗΧΑΝΙΕΣ Μ.Α.Κ.	3.067	5.312	1.279	6.591	9,76	23,15	23,44	23,21	38,24	35,11	37,62	MANUFACTURE OF FURNITURE; MANUFACTURING N.E.C
37	ΑΝΑΚΥΚΛΩΣΗ	66	151	32	183	0,27	23,60	23,88	23,65	39,34	36,62	38,86	RECYCLING
	ΣΥΝΟΛΟ	30.088	48.223	19.312	67.535	100,00	23,35	23,23	23,32	39,28	35,86	38,31	TOTAL

⁽¹⁾ Ως αριθμός επιχειρήσεων λαμβάνεται ο συνολικός αριθμός των μονάδων (παραρτημάτων) των επιχειρήσεων.

⁽²⁾ Ο αριθμός των ασφαλισμένων δεν είναι διακριτός. Εάν ένας ασφαλισμένος απασχολείται σε διαφορετικούς εργοδότες με την ίδια οικονομική δραστηριότητα μετράται μία φορά.

⁽³⁾ Τα στοιχεία αναφέρονται στους ασφαλισμένους που εργάζονται με πλήρες ωράριο και τα μέσα ημερομίσθια προκύπτουν μόνο από τις τακτικές αποδοχές.

ΠΑΡΑΤΗΡΗΣΕΙΣ

1. Το γενικό μέσο ημερομίσθιο των γυναικών είναι το 91,28% του γενικού μέσου ημερομίσθιου των ανδρών.
2. Το μεγαλύτερο μέσο ημερομίσθιο παρουσιάζεται στην οικονομική δραστηριότητα "Προϊόντων Διύλισης Πετρελαίου".
3. Η μέση απασχόληση κυμαίνεται από 20,58 έως 24,42 ημέρες χωρίς να παρατηρούνται μεγάλες αποκλίσεις ως προς το φύλο.

⁽¹⁾ The Number of Enterprises refers to number of units (branches) of each enterprise

⁽²⁾ The number of insured individuals is not distinct.If the same person is employed in more than one employers with the same economic activity is counted as one

⁽³⁾ The above figures refer to insured individuals who are employed full-time and their average wages per day do not include leave benefits & season bonuses

COMMENTS

1. Average wage per day for females is 91,28% of the average wage per day for males.
2. The highest average wage per day appears in the economic activity 'Refined Petroleum Products'.
3. The average days of employment per month varies between 20,58 and 24,42 days without significant differences by sex

Τμήμα ΙΙΙ : Οικοδομοτεχνικά Έργα - Οικοδόμοι

ΙΑΝΟΥΑΡΙΟΣ 2007 / JANUARY 2007
ΠΙΝΑΚΑΣ ΙΙΙ.1 : ΟΙΚΟΔΟΜΟΤΕΧΝΙΚΑ ΕΡΓΑ
ΓΕΩΓΡΑΦΙΚΗ ΚΑΤΑΝΟΜΗ ΕΡΓΩΝ ΚΑΙ ΟΙΚΟΔΟΜΩΝ
TABLE ΙΙΙ.1 : CONSTRUCTIONS
GEOGRAPHICAL DISTRIBUTION FOR CONSTRUCTIONS & CONSTRUCTION WORKERS

ΓΕΩΓΡ. ΔΙΑΜΕΡ. GEOGRAPHICAL DISTRICT	Έργα ⁽¹⁾ Construct tions ⁽¹⁾	Οικοδόμοι ⁽²⁾ Construction Workers ⁽²⁾	ΠΕΡΙΦΕΡΕΙΕΣ ADMINISTRATIONAL REGIONS	Έργα ⁽¹⁾ Construct ions ⁽¹⁾	Οικοδόμοι ⁽²⁾ Construction Workers ⁽²⁾		NOMOS PREFECTURE	Έργα ⁽¹⁾ Construct ions ⁽¹⁾	Οικοδόμοι ⁽²⁾ Construction Workers ⁽²⁾
GR1 ΒΟΡΕΙΑ ΕΛΛΑΔΑ ----- NORTHERN GREECE	13.178	49.106	GR11 ΑΝΑΤΟΛΙΚΗ ΜΑΚΕΔΟΝΙΑ - ΘΡΑΚΗ EASTERN MAKEDONIA THRAKI	2.141	6.509	GR111	Έβρος / Evros	382	1.265
						GR112	Ξάνθη / Xanthi	363	1.325
						GR113	Ροδόπη / Rodopi	399	1.161
						GR114	Δράμα / Drama	294	775
						GR115	Καβάλα / Kavala	703	1.983
			GR12 ΚΕΝΤΡΙΚΗ ΜΑΚΕΔΟΝΙΑ CENTRAL MAKEDONIA	7.228	30.253	GR121	Ημαθία / Imathia	323	956
						GR122	Θεσσαλονίκη/Thessaloniki	3.904	20.000
						GR123	Κιλκίς / Kilikis	310	981
						GR124	Πέλλα / Pella	531	1.334
						GR125	Πιερία / Pieria	614	1.890
						GR126	Σέρρες / Serres	457	1.451
						GR127	Χαλκιδική / Chalkidiki	1.089	3.641
			GR13 ΔΥΤΙΚΗ ΜΑΚΕΔΟΝΙΑ WESTERN MAKEDONIA	630	1.880	GR131	Γρεβενά / Grevena	87	423
						GR132	Καστοριά / Kastoria	87	180
						GR133	Κοζάνη / kozani	352	1.093
						GR134	Φλώρινα / Florina	104	184
			GR14 ΘΕΣΣΑΛΙΑ THESSALIA	3.179	10.464	GR141	Καρδίτσα / Karditsa	294	904
						GR142	Λάρισα / Larisa	1.132	4.214
						GR143	Μαγνησία / Magnisia	1.303	3.758
						GR144	Τρίκαλα / Trikala	450	1.588
GR2 ΚΕΝΤΡΙΚΗ ΕΛΛΑΔΑ CENTRAL GREECE	14.300	40.935	GR21 ΗΠΕΙΡΟΣ IPIROS	1.619	4.627	GR211	Αρτα / Arta	329	974
						GR212	Θεσπρωτία / Thesprotia	250	770
						GR213	Ιωάννινα / Ioannina	702	2.097
						GR214	Πρέβεζα / Preveza	338	786
			GR22 ΙΟΝΙΑ ΝΗΣΙΑ IONIAN ISLANDS	1.750	4.509	GR221	Ζάκυνθος / Zakynthos	275	662
						GR222	Κεφαλλονία / Kefallinia	560	1.442
						GR223	Κέρκυρα / Kerkyra	563	1.500
						GR224	Λευκάδα / Lefkada	352	905
			GR23 ΔΥΤΙΚΗ ΕΛΛΑΔΑ WESTERN GREECE	3.577	11.303	GR231	Αιτωλοακαρνανία Aitolioakarnania	952	2.837
						GR232	Αχαιο / Achaia	1.891	6.533
						GR233	Ηλεία / Iliia	734	1.933
						GR241	Βοιωτία / Viotia	665	2.311
			GR24 ΣΤΕΡΕΑ ΕΛΛΑΔΑ CENTRAL GREECE	3.185	9.381	GR242	Εύβοια / Evia	1.394	3.440
						GR243	Ευρυτανία / Evritania	57	130
						GR244	Φθιώτιδα / Fthiotida	877	3.020
						GR245	Φωκίδα / Fokida	192	480
			GR25 ΠΕΛΟΠΟΝΝΗΣΟΣ PELOPONNISOS	4.169	11.115	GR251	Αργολίδα / Argolida	691	1.927
						GR252	Αρκαδία / Arkadia	598	1.650
						GR253	Κορινθία / Korinthia	1.264	3.688
						GR254	Λακωνία / Lakonia	553	1.333
						GR255	Μεσσηνία / Messinia	1.063	2.517
GR3 ΑΤΤΙΚΗ ATTIKI	17.858	94.443	GR31 ΑΤΤΙΚΗ ATTIKI	17.858	94.443	GR311	Αθήνα / Athens	3.371	22.771
						GR312	Ανατολική Αττική Eastern Attiki	7.145	37.156
						GR313	Δυτική Αττική Western Attiki	2.895	11.684
						GR314	Πειραιάς / Pireas	4.447	22.832
GR4 ΝΗΣΙΑ ΑΙΓΑΙΟΥ ΚΡΗΤΗ EGEO ISLANDS & CRITI	7.720	25.988	GR41 ΒΟΡΕΙΟ ΑΙΓΑΙΟ NORTHERN EGEO	1.379	3.457	GR411	Λέσβος / Lesbos	600	1.560
						GR412	Σάμος / Samos	274	649
						GR413	Χίος / Chios	505	1.248
			GR42 ΝΟΤΙΟ ΑΙΓΑΙΟ SOUTHERN EGEO	2.425	7.893	GR421	Δωδεκάνησος/Dodekanisos	1.115	3.893
						GR422	Κυκλάδες / Kyklades	1.310	4.000
						GR431	Ηράκλειο / Iraklio	1.814	7.540
			GR43 ΚΡΗΤΗ CRITI	3.916	14.638	GR432	Λασιθί / Lassithi	546	1.943
						GR433	Ρέθυμνο / Rethimno	576	1.668
						GR434	Χανιά / Chania	980	3.487
Άγνωστο / Unknown	30	320	Άγνωστο / Unknown	30	320	Άγνωστο / Unknown		30	320
ΣΥΝΟΛΑ / TOTAL	53.086	210.792	ΣΥΝΟΛΑ / TOTAL	53.086	210.792	ΣΥΝΟΛΑ / TOTAL		53.086	210.792

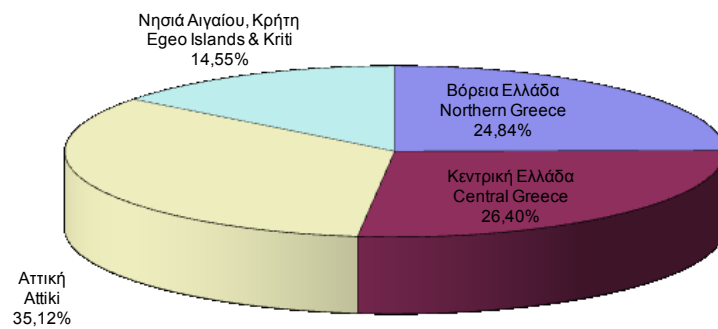
⁽¹⁾ Ο αριθμός έργων αφορά τα διακριτά έργα, δηλ. εάν το ίδιο έργο δηλώνεται σε πολλά υποκ/ματα, προσμετράται μία μόνο φορά.

⁽²⁾ Ως αριθμός οικοδόμων έχει ληφθεί ο αριθμός όλων των διακριτών οικοδόμων ανά Υποκ/μα υποβολής της ΑΠΔ, δηλ. εάν ένας οικοδόμος έχει δηλωθεί πολλές φορές στο ίδιο υποκ/μα, προσμετράται μία μόνο φορά. Εάν ένας οικοδόμος έχει δηλωθεί σε πολλά υποκ/ματα προσμετράται τόσες φορές όσα είναι και τα υποκ/ματα αυτά.

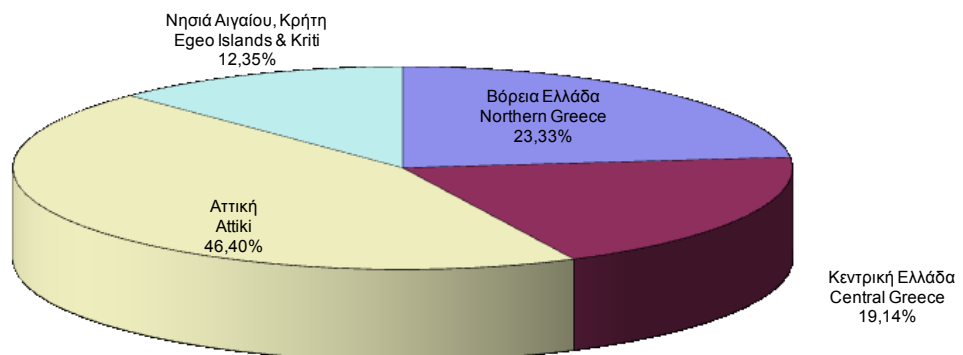
⁽¹⁾ The number of construction projects is distinct, i.e if the same project is declared to different sub-branches is counted once.

⁽²⁾ The number of construction workers is distinct by sub-branch i.e if a construction worker is declared more than once in the same sub-branch counts as one, but if he is declared in different sub-branches we count him as many times as the sub-branches.

ΔΙΑΓΡΑΜΜΑ III.1.1 : ΚΑΤΑΝΟΜΗ ΟΙΚΟΔΟΜΟΤΕΧΝΙΚΩΝ ΕΡΓΩΝ ΑΝΑ ΓΕΩΓΡΑΦΙΚΟ ΔΙΑΜΕΡΙΣΜΑ
CHART III.1.1 : DISTRIBUTION OF CONSTRUCTIONS BY GEOGRAPHICAL DISTRICT



ΔΙΑΓΡΑΜΜΑ III.1.2 : ΚΑΤΑΝΟΜΗ ΟΙΚΟΔΟΜΩΝ ΑΝΑ ΓΕΩΓΡΑΦΙΚΟ ΔΙΑΜΕΡΙΣΜΑ
CHART III.1.2 : DISTRIBUTION OF CONSTRUCTION WORKERS BY GEOGRAPHICAL DISTRICT



ΙΑΝΟΥΑΡΙΟΣ 2007 / JANUARY 2007

ΠΙΝΑΚΑΣ ΙΙΙ.2 : ΟΙΚΟΔΟΜΟΤΕΧΝΙΚΑ ΕΡΓΑ

ΑΡΙΘΜΟΣ ΕΡΓΩΝ ΚΑΙ ΟΙΚΟΔΟΜΩΝ, ΜΕΣΗ ΑΠΑΣΧΟΛΗΣΗ ΚΑΙ ΜΕΣΟ ΗΜΕΡΟΜΙΣΘΙΟ ΑΝΑ ΥΠΟΚ/ΜΑ

TABLE ΙΙΙ.2 : CONSTRUCTIONS

NUMBER OF CONSTRUCTIONS & CONSTRUCTION WORKERS, AVERAGE EMPLOYMENT (DAYS), AVERAGE WAGE BY REGIONAL SUB-BRANCH

Κωδ. Code	Τίτλος Υποκ/τος Sub-branch name	Αριθμός Έργων ⁽¹⁾ Number of Constructions ⁽¹⁾	Αριθμός Οικοδόμων ⁽²⁾ Number of Insured Construction Workers ⁽²⁾			Μέση Απασχόληση Average Employment (days)			Μέσο Ημερομίσθιο Average Wage		
			Ανδρες Males	Γυναίκες Females	Σύνολο Total	Ανδρες Males	Γυναίκες Females	Σύνολο Total	Ανδρες Males	Γυναίκες Females	Σύνολο Total
001	ΑΘΗΝΑΣ Athens	173	1.459	12	1.471	12,89	15,42	12,91	57,70	60,07	57,72
083	Αγ.Αναργύρων Ag. Anargiron	526	2.346	34	2.380	11,19	12,76	11,21	56,83	53,46	56,77
004	Αγ.Ιερόθεου Ag. Ierotheou	186	661	7	668	10,69	9,00	10,68	58,01	53,15	57,96
065	Αγ.Παρασκευής Ag. Paraskevi	762	3.886	37	3.923	10,49	10,73	10,50	56,15	52,60	56,12
056	Αιγάλεω Egaleo	207	1.004	20	1.024	10,72	10,65	10,72	57,41	55,26	57,37
041	Αλεξάνδρας Alexandras	403	3.265	27	3.292	11,44	12,67	11,45	57,84	51,23	57,78
064	Αμαρουσίου Marousi	1.000	7.205	48	7.253	11,99	14,56	12,01	57,08	53,73	57,05
012	Αμφιθέας Amfitheas	286	1.749	14	1.763	11,47	9,71	11,45	55,49	50,84	55,46
095	Αχαρνών Acharnon	743	3.497	38	3.535	11,30	13,61	11,32	57,27	54,21	57,23
006	Βύρωνα Virona	118	607	6	613	9,58	11,33	9,59	55,22	54,79	55,22
096	Γαλατσίου Galatsiou	169	1.091	12	1.103	11,06	14,25	11,10	55,31	58,73	55,36
084	Γλυφάδας Glyfada	873	4.989	50	5.039	11,18	12,42	11,19	56,34	54,99	56,32
142	Βάρκιζας Varkizas	452	2.139	15	2.154	10,43	11,60	10,43	56,41	52,15	56,38
097	Δάφνης Dafnis	466	2.538	25	2.563	11,23	11,28	11,23	55,57	52,33	55,53
063	Ζωγράφου Zografou	202	1.452	16	1.468	12,19	11,38	12,18	58,32	54,02	58,28
002	Ηλιούπολης Ilioupolis	241	1.197	8	1.205	10,62	10,13	10,61	56,52	49,65	56,48
013	Ηρακλείου Irakleiou	199	1.155	4	1.159	10,40	11,25	10,41	56,49	48,20	56,46
005	Ιλίου (Νέων Λιοσίων) Iliou (Nea Liosia)	104	479	2	481	10,40	8,00	10,39	55,68	58,39	55,69
044	Καλλιθέας Kallithea	295	1.960	20	1.980	11,76	13,45	11,78	55,18	50,92	55,13
093	Καματερού Kamatero	704	2.314	23	2.337	11,10	11,43	11,10	57,62	56,00	57,60
039	Κεραμεικού Kerameikos	202	1.354	9	1.363	11,01	12,56	11,02	55,40	51,81	55,38
098	Μοσχάτου Moschato	127	819	6	825	11,44	13,33	11,45	56,30	52,64	56,27
073	Ν.Φιλαδέλφειας N. Filadelfia	221	1.442	17	1.459	11,48	12,18	11,49	55,67	52,20	55,63
054	Νέας Ιωνίας N. Ionia	294	1.863	19	1.882	11,87	14,21	11,89	56,42	57,33	56,43
046	Νέου Κόσμου Neos Kosmos	257	1.776	19	1.795	11,25	12,00	11,25	55,81	53,67	55,78
042	Παγκρατίου Pagrati	182	1.213	9	1.222	11,44	12,33	11,44	55,89	54,36	55,88
040	Πατησίων Patision	159	1.104	16	1.120	10,75	11,50	10,77	56,27	53,61	56,23
045	Περιστερίου Peristeri	286	1.164	8	1.172	10,85	10,88	10,85	57,49	49,59	57,43
060	Πλ. Συντάγματος Syntagma Square	109	1.042	10	1.052	13,04	11,00	13,02	58,99	51,78	58,93
061	Πλατ. Αττικής Attikis square	211	1.369	12	1.381	11,37	14,08	11,39	55,43	52,93	55,40

Κωδ. Code	Τίτλος Υποκ/τος Sub-branch name		Αριθμός Έργων ⁽¹⁾ Number of Constructions ⁽¹⁾	Αριθμός Οικοδόμων ⁽²⁾ Number of Insured Construction Workers ⁽²⁾			Μέση Απασχόληση Average Employment (days)			Μέσο Ημερομίσθιο Average Wage		
				Ανδρες Males	Γυναίκες Females	Σύνολο Total	Ανδρες Males	Γυναίκες Females	Σύνολο Total	Ανδρες Males	Γυναίκες Females	Σύνολο Total
062	Πλατ. Ομονοίας	Omonoia Square	59	503	2	505	13,24	16,00	13,26	55,02	55,71	55,02
003	Χαϊδάρου	Chaidari	149	684	9	693	10,61	14,56	10,66	56,17	51,29	56,08
047	Χαλανδρίου	Chalandri	758	5.588	57	5.645	12,89	12,32	12,88	65,31	58,01	65,24
Περιοχή Αθήνας			11.123	64.914	611	65.525	11,46	12,41	11,47	57,45	54,09	57,42
009	Αγ.Στέφανου	Ag. Stefanos	706	3.427	26	3.453	10,75	10,77	10,75	56,51	51,14	56,47
081	Σκάλας Ωρωπού	Skala Oropou	175	514	1	515	10,47	13,00	10,47	57,24	47,90	57,22
036	Αλιάρτου	Aliartos	23	62		62	8,24		8,24	59,34		59,34
072	Διστόμου Παρ.	Distomo Par.	24	66		66	10,85		10,85	56,66		56,66
087	Δίστομο	Distomo	25	39		39	7,85		7,85	61,66		61,66
037	Θήβας	Thiva	214	685	2	687	12,98	19,00	12,99	59,11	53,51	59,08
116	Κιάτου	Kiato	227	641	10	651	11,23	15,30	11,30	58,02	49,91	57,85
134	Δερβενίου	Derveni	59	187	5	192	11,57	8,40	11,48	56,75	52,25	56,66
126	Ξυλοκάστρου	Xilokastro	182	502	6	508	12,09	13,00	12,10	57,92	53,68	57,87
107	Κορίνθου	Korinthos	644	1.743	35	1.778	12,19	14,00	12,22	56,46	52,69	56,37
118	Λουτρακίου	Loutraki	129	500	6	506	12,41	9,83	12,38	55,94	49,09	55,87
143	Νεμέας	Nemea	23	53		53	12,51		12,51	59,15		59,15
094	Σπάτων	Spaton	526	1.978	20	1.998	11,53	11,20	11,52	56,78	53,42	56,75
076	Κορωπίου	Koropi	579	3.040	24	3.064	11,16	13,25	11,17	55,81	54,00	55,80
086	Μαρκόπουλου	Markopoulo	430	1.877	14	1.891	11,23	12,36	11,24	57,29	50,52	57,23
021	Λαυρίου	Lavrio	286	961	3	964	10,95	6,67	10,94	56,97	45,07	56,95
080	Κερατέας	Keratea	145	458	4	462	12,60	14,00	12,61	57,31	57,11	57,30
026	Λειβαδιάς	Livadia	174	726	8	734	12,47	13,25	12,48	56,24	48,82	56,16
089	Κάτω Τιθορέας	Kato Tithoreas	14	49	1	50	12,94	5,00	12,78	52,38	50,67	52,36
092	Ορχομενού	Orchomenos	22	64		64	10,89		10,89	57,31		57,31
085	Οινοφύτων	Oinofita	169	603	6	609	11,45	11,50	11,45	55,84	49,59	55,78
082	Ραφήνας	Rafina	459	1.891	15	1.906	10,99	10,33	10,98	55,64	54,65	55,64
088	Ανδρου	Andros	138	334	5	339	11,69	12,80	11,71	55,59	61,49	55,69
075	Καρύστου	Karistos	144	324	2	326	14,02	6,50	13,98	56,43	45,22	56,40
ΠΕΡΙΦΕΡΕΙΑΚΟ ΑΘΗΝΑΣ / ATHENS REGIONAL			16.640	85.638	804	86.442	11,45	12,36	11,46	57,25	53,70	57,21
601	ΒΟΛΟΥ	Volos	679	2.078	36	2.114	12,68	12,50	12,67	55,97	52,26	55,91
610	Αγριάς	Agria	92	263	5	268	10,75	13,80	10,80	57,45	50,38	57,28
619	Βελεστίνου	Velestino	35	119		119	11,48		11,48	55,00		55,00
623	Ζαγοράς	Zagora	62	131	2	133	12,60	7,50	12,52	57,38	48,78	57,30
615	Σκιάθου	Skiathos	50	116	2	118	14,41	16,00	14,43	56,92	54,34	56,87
620	Σκοπέλου	Skopelos	50	119		119	14,75		14,75	57,52		57,52
621	Νέας Ιωνίας	Nea Ionia	181	557	11	568	11,72	13,91	11,76	55,61	49,71	55,47
605	Αλμυρού	Almyros	105	176	1	177	12,26	10,00	12,25	57,89	47,90	57,84
617	Ν.Αγχιάλου	N. Agchialos	49	140	2	142	9,87	12,50	9,91	55,58	57,70	55,62
ΠΕΡΙΦΕΡΕΙΑΚΟ ΒΟΛΟΥ / VOLOS REGIONAL			1.303	3.699	59	3.758	12,35	12,78	12,36	56,20	51,71	56,13

Κωδ. Code	Τίτλος Υποκ/τος Sub-branch name	Αριθμός Έργων ⁽¹⁾ Number of Constructions ⁽¹⁾	Αριθμός Οικοδόμων ⁽²⁾ Number of Insured Construction Workers ⁽²⁾			Μέση Απασχόληση Average Employment (days)			Μέσο Ημερομίσθιο Average Wage		
			Ανδρες Males	Γυναίκες Females	Σύνολο Total	Ανδρες Males	Γυναίκες Females	Σύνολο Total	Ανδρες Males	Γυναίκες Females	Σύνολο Total
027	ΕΛΕΥΣΙΝΑΣ Elefsina	281	1.254	11	1.265	12,90	12,55	12,90	56,16	54,18	56,14
053	Ασπρόπυργου Aspropirgos	179	923	18	941	12,85	12,72	12,85	58,26	50,11	58,10
035	Μεγάρων Megara	273	720	3	723	12,01	8,33	12,00	58,39	50,18	58,36
ΠΕΡΙΦΕΡΕΙΑΚΟ ΕΛΕΥΣΙΝΑΣ / ELEFSINA REGIONAL		733	2.897	32	2.929	12,67	12,25	12,66	57,36	51,55	57,30
302	ΗΡΑΚΛΕΙΟΥ Iraklio	574	2.065	12	2.077	9,82	7,58	9,81	57,22	47,39	57,17
311	Αρκαλοχωρίου Arkalochori	111	266	2	268	8,73	6,50	8,72	57,84	52,30	57,81
316	Βιάννου Viannou	30	59		59	11,88		11,88	57,26		57,26
309	Μοιρών Miron	96	193	1	194	11,62	12,00	11,62	59,33	56,67	59,32
310	Τυμπακίου Timpaki	57	137		137	11,15		11,15	57,45		57,45
305	Αγ.Νικολάου Ag. Nikolaos	202	775	5	780	12,71	11,80	12,71	55,57	47,80	55,52
307	Νεάπολης Neapoli	52	251	2	253	11,79	11,50	11,79	57,46	58,79	57,47
304	Ιεράπετρας Ierapetra	160	373	2	375	13,75	22,50	13,79	56,84	64,23	56,90
315	Καμινίων Kaminia	514	2.089	19	2.108	10,16	14,26	10,20	57,75	55,66	57,72
312	Λιμ.Χερσονήσου Lim. Chersonisou	166	1.287	7	1.294	11,98	13,14	11,98	55,28	61,23	55,31
314	Ν.Αλικαρνασσού N. Alikarnasos	266	1.396	7	1.403	10,02	9,71	10,02	57,01	52,11	56,99
306	Σητείας Sitia	132	531	4	535	12,76	13,75	12,77	56,32	49,13	56,26
ΠΕΡΙΦΕΡΕΙΑΚΟ ΗΡΑΚΛΕΙΟΥ / IRAKLIO REGIONAL		2.360	9.422	61	9.483	10,87	11,95	10,88	56,84	54,45	56,82
501	ΘΕΣΣΑΛΟΝΙΚΗΣ Thessaloniki	193	989	21	1.010	12,62	13,81	12,65	57,02	51,36	56,89
531	25ης Μαρτίου 25th March	395	2.377	38	2.415	13,14	14,24	13,16	55,88	53,91	55,84
547	Βασιλικών Vasilikon	112	360	5	365	11,73	15,40	11,78	56,49	51,51	56,40
534	Ν.Μηχανιώνας N. Michaniona	183	783	21	804	12,57	16,57	12,68	56,29	51,04	56,11
504	Ευόσμου Evosmos	599	3.518	73	3.591	13,40	15,33	13,44	55,65	52,03	55,57
505	Ιωνίας Ionias	313	1.321	32	1.353	13,33	14,00	13,35	55,71	50,83	55,59
549	Κουφαλίων Koufalia	47	131	5	136	12,41	12,20	12,40	56,70	48,63	56,41
550	Χαλκηδώνας Chalkidona	24	75	3	78	12,11	11,00	12,06	57,47	51,64	57,27
503	Καλαμαριάς Kalamaria	532	2.853	53	2.906	13,11	13,74	13,12	56,04	51,81	55,96
522	Λαγκαδά Lafkada	191	659	11	670	13,69	15,55	13,72	59,18	49,55	59,01
556	Νεάπολης Neapoli	640	2.756	49	2.805	12,99	13,69	13,00	55,94	51,87	55,86
560	Σταυρού Stavrou	89	244	1	245	13,10	10,00	13,09	56,59	59,25	56,60
533	Πύλης Αξιού Pilis Axiou	130	917	20	937	13,59	15,75	13,64	55,51	51,52	55,41
502	Τούμπας Toumpa	456	2.648	37	2.685	13,08	13,49	13,08	56,27	52,15	56,21
Περιοχή Θεσσαλονίκης Thessaloniki territory		3.904	19.631	369	20.000	13,12	14,39	13,14	56,11	51,83	56,02
525	Αλεξανδρείας Alexandria	110	294	6	300	11,85	15,50	11,92	57,62	47,17	57,34
544	Αξιούπολης Axioupolis	28	91	2	93	13,04	6,50	12,90	53,04	47,90	52,99
551	Γουμένισσας Goumenitsa	19	51		51	11,53		11,53	56,09		56,09
557	Πολύκαστρου Polikasto	33	81		81	11,48		11,48	54,63		54,63
545	Αρναίας Arnea	28	76	1	77	9,87	25,00	10,06	56,82	43,55	56,40

Κωδ. Code	Τίτλος Υποκ/τος Sub-branch name	Αριθμός Έργων ⁽¹⁾ Number of Constructions ⁽¹⁾	Αριθμός Οικοδόμων ⁽²⁾ Number of Insured Construction Workers ⁽²⁾			Μέση Απασχόληση Average Employment (days)			Μέσο Ημερομίσθιο Average Wage		
			Ανδρες Males	Γυναίκες Females	Σύνολο Total	Ανδρες Males	Γυναίκες Females	Σύνολο Total	Ανδρες Males	Γυναίκες Females	Σύνολο Total
511	Βέροιας Veroia	240	721	7	728	12,07	12,86	12,08	56,93	50,91	56,86
535	Γιαννιτών Giannitsa	153	481	12	493	11,80	9,67	11,75	54,14	49,69	54,05
566	Κρύας Βρύσης Kria Vrasi	57	92		92	12,41		12,41	54,06		54,06
513	Εδεσσας Edessa	101	210	2	212	10,73	6,00	10,68	54,91	44,75	54,86
543	Αριδαίας Aridea	70	142	1	143	9,76	3,00	9,71	53,82	47,90	53,80
553	Σκύδρας Skidra	40	88	6	94	10,27	10,33	10,28	57,12	56,05	57,05
518	Κατερίνης Katerini	450	1.347	16	1.363	14,14	12,88	14,13	55,67	50,77	55,62
561	Αιγινίου Eginou	42	87		87	10,90		10,90	56,84		56,84
542	Λιτοχώρου Litochoro	122	435	5	440	13,83	14,40	13,84	56,03	55,28	56,02
519	Κιλκίς Kilkis	198	653	21	674	13,08	13,81	13,10	53,67	50,30	53,56
564	N. Σάντας N. Santas	32	81	1	82	13,22	6,00	13,13	56,05	56,67	56,06
512	Νάουσας Naousa	83	227	1	228	11,01	20,00	11,05	56,00	52,56	55,97
536	Νέων Μουδανιών Nea Moudania	249	736	18	754	11,92	10,94	11,90	54,20	48,12	54,06
559	N.Καλλικράτειας N. Kallikratia	133	391	7	398	13,86	15,00	13,88	56,47	53,84	56,42
552	Κασσάνδρας Kassandra	285	1.104	31	1.135	12,70	14,06	12,73	54,09	50,12	53,97
530	Πολυγύρου Poligros	221	662	9	671	12,98	15,00	13,01	55,11	48,38	55,00
537	Γαλάτιστα Galatista	15	43		43	13,07		13,07	54,29		54,29
538	Γερακίνης Gerakinis	56	225	2	227	13,17	3,50	13,09	53,98	47,90	53,96
515	Σερρών Serres	302	878	66	944	12,31	11,77	12,27	54,88	48,35	54,44
546	Ηράκλειας Irakleias	20	36	2	38	9,92	9,50	9,89	54,25	47,90	53,93
563	N.Ζίχνης N.Zichnis	35	76	4	80	10,82	12,00	10,88	54,64	50,83	54,43
539	Νιγρίτας Nigrita	25	108	1	109	12,42	10,00	12,39	54,90	50,08	54,86
540	Σιδηροκάστρου Sidirokastro	75	269	11	280	12,74	15,73	12,85	56,50	49,33	56,15
521	Στρατωνίου Stratonio	102	330	6	336	12,15	10,00	12,11	56,13	50,23	56,04
ΠΕΡΙΦΕΡΕΙΑΚΟ ΘΕΣΣ/ΝΙΚΗΣ / THESSALONIKI REGIONAL		7.228	29.646	607	30.253	12,95	13,65	12,96	55,81	51,06	55,71
801	ΙΩΑΝΝΙΝΩΝ Ioannina	664	1.927	67	1.994	12,83	11,73	12,80	62,48	50,49	62,11
805	Κόνιτσας Konitsa	28	67	3	70	10,10	7,67	10,00	53,52	52,09	53,47
809	Μετσόβου Metsovo	10	32	1	33	9,06	20,00	9,39	60,12	47,90	59,34
803	Αρτας Arta	281	824	16	840	12,28	13,00	12,30	60,66	52,11	60,48
808	Φιλιππιάδας Filipiada	48	131	3	134	12,08	13,67	12,12	57,64	52,11	57,50
906	Ηγουμενίστας Igoumenitsa	183	530	13	543	12,93	16,15	13,00	54,36	43,84	54,04
804	Παραμυθιάς Paramithia	46	179	1	180	13,64	12,00	13,63	60,72	59,25	60,71
806	Φιλιατών Filiaton	21	46	1	47	11,59	24,00	11,85	58,20	47,90	57,76
901	Κερκυρας Corfu	522	1.403	23	1.426	13,42	13,13	13,42	54,85	48,06	54,74
909	Ανω Λευκίμης Ano Lefkimi	41	74		74	11,99		11,99	55,24		55,24
905	Λευκάδος Lefkada	301	781	6	787	12,85	12,67	12,85	55,64	50,71	55,60
907	Βόνιτσας Vonitsa	51	117	1	118	11,32	22,00	11,42	57,32	43,55	57,10
802	Πρέβεζας Preveza	280	676	6	682	12,49	9,83	12,47	56,18	44,76	56,10
807	Πάργας Parga	58	104		104	12,08		12,08	55,48		55,48
ΠΕΡΙΦΕΡΕΙΑΚΟ ΙΩΑΝΝΙΝΩΝ / IOANNINA REGIONAL		2.534	6.891	141	7.032	12,77	12,65	12,77	58,13	49,27	57,96

Κωδ. Code	Τίτλος Υποκ/τος Sub-branch name	Αριθμός Έργων Number of Constructions ⁽¹⁾	Αριθμός Οικοδόμων ⁽²⁾ Number of Insured Construction Workers ⁽²⁾			Μέση Απασχόληση Average Employment (days)			Μέσο Ημερομίσθιο Average Wage		
			Ανδρες Males	Γυναίκες Females	Σύνολο Total	Ανδρες Males	Γυναίκες Females	Σύνολο Total	Ανδρες Males	Γυναίκες Females	Σύνολο Total
510	ΚΑΒΑΛΑΣ Kavalas	294	842	29	871	12,38	9,69	12,29	54,08	49,26	53,96
523	Ελευθερούπολης Eleftheroupolis	182	553	16	569	13,52	10,69	13,44	55,00	49,61	54,88
528	Λιμένα Θάσου Limenas Thasou	72	161	8	169	14,44	15,88	14,51	56,49	54,16	56,37
529	Λιμεναρίων Θάσου Limenarion Thasou	34	74	2	76	9,07	17,50	9,29	52,89	57,73	53,13
524	Χρυσούπολης Chrisoupolis	121	288	10	298	12,77	10,80	12,70	54,83	50,38	54,71
514	Δράμας Dramas	287	720	37	757	9,80	10,95	9,85	55,96	50,24	55,65
709	Κ.Νευροκοπίου K. Nevrokopi	7	17	1	18	8,76	1,00	8,33	52,66	43,55	52,60
703	Ξάνθης Xanthi	363	1.278	47	1.325	13,88	14,45	13,90	56,53	56,31	56,52
ΠΕΡΙΦΕΡΕΙΑΚΟ ΚΑΒΑΛΑΣ / KAVALA REGIONAL		1.360	3.933	150	4.083	12,59	12,05	12,57	55,51	52,73	55,42
102	ΚΑΛΑΜΑΤΑΣ Kalamata	566	1.380	91	1.471	12,15	11,41	12,10	55,43	49,89	55,10
125	Μελιγαλά Meligala	46	80	4	84	12,00	19,00	12,33	56,62	54,41	56,45
115	Μεσσήνης Messini	150	275	14	289	11,65	10,50	11,60	56,76	50,46	56,49
114	Πύλου Pilos	84	267	7	274	12,82	11,43	12,78	53,60	52,68	53,58
119	Κυπαρισσίας Kiparissia	129	243	4	247	13,64	13,50	13,64	56,67	48,41	56,54
121	Γαργαλιάνων Gargalianon	46	79		79	13,68		13,68	59,68		59,68
120	Φιλιατρών Filiatron	42	73		73	13,14		13,14	60,16		60,16
ΠΕΡΙΦΕΡΕΙΑΚΟ ΚΑΛΑΜΑΤΑΣ / KALAMATA REGIONAL		1.063	2.397	120	2.517	12,39	11,63	12,36	55,84	50,30	55,59
604	ΚΑΡΔΙΤΣΑΣ Kartditsa	213	646	22	668	10,76	14,50	10,89	55,49	46,91	55,11
613	Μουζακίου Mouzakiou	36	100		100	15,02		15,02	57,19		57,19
616	Παλαμά Palama	21	71		71	9,39		9,39	51,07		51,07
612	Σοφάδων Sofadon	24	64	1	65	10,80	6,00	10,72	59,99	47,90	59,89
608	Καλαμπάκας Kalampaka	60	462	5	467	15,82	10,60	15,77	95,61	91,85	95,58
603	Τρικάλων Trikala	313	948	18	966	11,02	13,28	11,07	55,12	51,64	55,04
618	Πύλης Pilis	42	97	1	98	9,76	8,00	9,74	59,99	47,90	59,88
622	Φαρκαδώνας Farkadona	35	57		57	8,09		8,09	58,34		58,34
ΠΕΡΙΦΕΡΕΙΑΚΟ ΚΑΡΔΙΤΣΑΣ / KARDITSA REGIONAL		744	2.445	47	2.492	11,85	13,30	11,88	65,76	52,55	65,48
520	ΚΟΖΑΝΗΣ Kozani	185	629	37	666	13,63	9,27	13,39	60,32	49,49	59,90
554	Ξερβίων Servion	27	50	1	51	9,32	12,00	9,37	54,62	47,90	54,45
526	Αμύνταιου Aminteou	50	77	1	78	10,64	6,00	10,58	55,66	51,52	55,63
541	Γρεβενών Grevena	73	397	6	403	13,84	15,33	13,86	74,16	81,39	74,27
562	Δεσκάτης Deskati	14	20		20	7,00		7,00	63,72		63,72
517	Καστοριάς Kastoria	65	124	4	128	10,59	6,50	10,46	58,44	47,96	58,24
565	Αργούς Ορεστικού Argos Orestiko	22	52		52	11,35		11,35	55,78		55,78
527	Πτολεμαίδας Ptolemaida	104	282	15	297	12,60	10,60	12,49	54,25	49,42	54,04
548	Σιάτιστας Siatista	24	50	5	55	11,30	2,80	10,53	57,16	46,04	56,89
555	Τσοτλίου Tsotiliou	12	24		24	8,75		8,75	56,90		56,90
516	Φλώρινας Florina	54	104	2	106	9,92	14,50	10,01	57,91	62,27	58,03
ΠΕΡΙΦΕΡΕΙΑΚΟ ΚΟΖΑΝΗΣ / KOZANI REGIONAL		630	1.809	71	1.880	12,58	9,59	12,46	62,00	54,19	61,78

Κωδ. Code	Τίτλος Υποκ/τος Sub-branch name	Αριθμός Έργων ⁽¹⁾ Number of Constructions ⁽¹⁾	Αριθμός Οικοδόμων ⁽²⁾ Number of Insured Construction Workers ⁽²⁾			Μέση Απασχόληση Average Employment (days)			Μέσο Ημερομίσθιο Average Wage		
			Ανδρες Males	Γυναίκες Females	Σύνολο Total	Ανδρες Males	Γυναίκες Females	Σύνολο Total	Ανδρες Males	Γυναίκες Females	Σύνολο Total
702	ΚΟΜΟΤΗΝΗΣ Komotini	350	1.033	29	1.062	13,57	14,10	13,58	59,98	56,36	59,87
707	Σαπών Sapon	49	99		99	12,00		12,00	61,71		61,71
701	Αλεξανδρούπολης Alexandroupolis	282	962	18	980	13,35	13,28	13,35	56,81	52,93	56,74
708	Φερών Feron	10	15		15	10,27		10,27	55,31		55,31
706	Διδυμοτείχου Didimoticho	29	91	1	92	11,55	10,00	11,53	57,55	61,82	57,59
705	Ορεστιάδας Orestiada	43	116	1	117	12,42	21,00	12,50	56,41	56,67	56,41
704	Σουφλίου Soufliou	18	61		61	14,93		14,93	56,23		56,23
ΠΕΡΙΦΕΡΕΙΑΚΟ ΚΟΜΟΤΗΝΗΣ / KOMOTINI REGIONAL		781	2.377	49	2.426	13,30	13,86	13,31	58,38	55,24	58,32
023	ΛΑΜΙΑΣ Lamia	407	1.524	15	1.539	11,59	12,20	11,59	57,63	54,57	57,60
147	Αμφίκλειας Amfiklia	36	68		68	10,63		10,63	58,56		58,56
038	Δομοκού Domokou	24	90		90	10,33		10,33	56,64		56,64
079	Μακρακώμης Makrakomi	53	141	1	142	10,06	12,00	10,08	56,01	49,29	55,95
043	Αμφισσας Amfissa	97	231	2	233	11,45	10,00	11,44	57,16	60,82	57,18
090	Γραβιάς Gravia	30	60		60	11,55		11,55	59,23		59,23
050	Ιτέας Irtea	65	185	2	187	12,76	5,00	12,67	59,02	48,99	58,98
051	Αταλάντης Atalantis	142	324		324	12,95		12,95	59,21		59,21
074	Αγ. Κων/νου Ag. Konstantinou	98	552	6	558	15,51	16,67	15,53	58,98	55,73	58,94
078	Λάρυμνας Larimna	14	41		41	9,59		9,59	58,85		58,85
029	Καρπενησίου Karpenisi	57	127	3	130	10,01	9,33	9,99	56,66	58,42	56,70
049	Στυλίδας Stilida	103	255	3	258	8,13	8,33	8,13	58,10	56,88	58,08
ΠΕΡΙΦΕΡΕΙΑΚΟ ΛΑΜΙΑΣ / LAMIA REGIONAL		1.126	3.598	32	3.630	11,93	11,81	11,93	58,07	55,33	58,05
602	ΛΑΡΙΣΑΣ Larissa	608	2.505	32	2.537	13,17	13,38	13,17	57,47	51,20	57,39
614	Αγιάς Agia	93	209	7	216	11,42	8,00	11,31	56,70	53,00	56,61
606	Ελασσόνας Elassona	69	149	6	155	11,54	14,00	11,64	55,46	49,38	55,18
607	Τυρνάβου Tirnavos	46	135	4	139	11,09	7,50	10,99	56,64	49,08	56,49
611	Φαρσάλων Farsala	44	147	1	148	11,20	10,00	11,19	54,81	64,40	54,87
624	Αν. Λάρισας An. Larissa	272	1.008	11	1.019	11,57	10,82	11,57	56,26	52,71	56,22
ΠΕΡΙΦΕΡΕΙΑΚΟ ΛΑΡΙΣΑΣ / LARISSA REGIONAL		1.132	4.153	61	4.214	12,50	11,92	12,49	56,99	51,47	56,91
203	ΜΥΤΙΛΗΝΗΣ Mitilini	267	786	15	801	13,30	16,67	13,37	54,67	43,46	54,41
217	Καλλονής Kallonis	111	272		272	13,40		13,40	58,68		58,68
215	Μήθυμνας Mithimnas	36	113		113	10,67		10,67	58,45		58,45
210	Παππάδου Pappadou	45	86		86	10,14		10,14	60,59		60,59
208	Πλωμαρίου Plomariou	18	33		33	12,30		12,30	59,35		59,35
211	Πολυχνίτου Polichnitou	18	30		30	11,00		11,00	60,51		60,51
207	Μύρινας (Λήμνου) Mirimnas (Limnos)	105	224	1	225	14,63	14,00	14,62	55,08	47,90	55,05
202	Χίου Chios	505	1.235	13	1.248	11,58	12,46	11,59	56,49	53,69	56,45
ΠΕΡΙΦΕΡΕΙΑΚΟ ΜΥΤΙΛΗΝΗΣ / MITILINI REGIONAL		1.105	2.779	29	2.808	12,41	14,69	12,44	56,28	47,50	56,17

Κωδ. Code	Τίτλος Υποκ/τος Sub-branch name	Αριθμός Έργων ⁽¹⁾ Number of Constructions ⁽¹⁾	Αριθμός Οικοδόμων ⁽²⁾ Number of Insured Construction Workers ⁽²⁾			Μέση Απασχόληση Average Employment (days)			Μέσο Ημερομίσθιο Average Wage		
			Ανδρες Males	Γυναίκες Females	Σύνολο Total	Ανδρες Males	Γυναίκες Females	Σύνολο Total	Ανδρες Males	Γυναίκες Females	Σύνολο Total
101	ΠΑΤΡΑΣ Patras	399	1.379	51	1.430	9,76	12,24	9,85	58,02	49,80	57,66
127	Κάτω Αχαΐας Kato Achaias	122	279	5	284	10,17	14,80	10,25	58,73	54,49	58,62
131	Αγ. Αλεξίου Ag. Alexiou	392	1.677	47	1.724	10,41	12,02	10,46	56,95	51,83	56,79
144	Ρίου Riou	100	378	6	384	8,75	6,00	8,70	56,79	50,37	56,72
132	Ανω Πόλης Ano Polis	415	1.505	43	1.548	9,41	12,19	9,49	57,22	50,48	56,98
Περιοχή Πάτρας Patra territory		1.428	5.218	152	5.370	9,82	11,99	9,88	57,40	50,83	57,17
024	Αγρινίου Agrinio	398	1.438	10	1.448	11,47	11,50	11,47	57,40	54,98	57,39
070	Αμφιλοχίας Amfilochia	62	155	2	157	11,74	11,00	11,73	63,86	47,21	63,66
028	Αστακού Astakou	45	98	1	99	11,09	8,00	11,06	60,43	47,90	60,34
103	Αιγίου Egion	339	844	8	852	12,34	12,25	12,33	57,08	48,77	57,00
146	Ακράτας Akrata	74	192	7	199	13,05	13,14	13,06	55,12	50,22	54,94
148	Καλαβρύτων Kalavrita	50	111	1	112	10,80	12,00	10,81	55,58	47,90	55,50
113	Αμαλιάδας Amaliada	108	327	3	330	10,05	5,33	10,01	56,62	46,54	56,57
140	Βαρθολομιού Vartholomiou	26	73		73	8,75		8,75	55,63		55,63
129	Γαστούνης Gastounis	36	82	1	83	9,24	15,00	9,31	58,07	66,98	58,24
128	Λεχαινών Lechena	94	234	2	236	11,27	12,00	11,28	58,18	54,08	58,14
903	Αργοστολίου Argostoliou	351	994	12	1.006	13,31	15,42	13,34	53,95	48,37	53,87
908	Ιθάκης Ithakis	59	110	2	112	11,68	17,50	11,79	52,97	45,41	52,77
904	Ληξουρίου Lixouriou	90	174	2	176	12,01	12,00	12,01	56,69	50,88	56,62
911	Πόρου Porou	9	32		32	11,28		11,28	57,86		57,86
912	Σάμης Samis	51	112	4	116	11,65	9,50	11,58	54,85	54,55	54,84
902	Ζακύνθου Zaklinthos	275	661	1	662	13,80	22,00	13,81	56,46	50,67	56,45
025	Μεσολογίου Messologi	191	445	3	448	10,84	9,67	10,83	58,25	34,71	58,11
112	Ναυπάκτου Nafpaktos	256	675	10	685	12,26	13,50	12,28	57,23	51,18	57,14
104	Πύργου Pirgos	306	840	8	848	10,83	10,88	10,83	54,71	48,50	54,65
145	Αρχαίας Ολυμπίας Ancient Olimpia	51	133		133	11,35		11,35	53,56		53,56
122	Ζαχάρως Zacharo	65	131	2	133	10,86	11,00	10,86	58,35	60,65	58,38
123	Κρεστένων Krestena	48	96	1	97	10,65	5,00	10,59	57,43	66,98	57,47
ΠΕΡΙΦΕΡΕΙΑΚΟ ΠΑΤΡΑΣ / PATRA REGIONAL		4.412	13.175	232	13.407	11,05	12,10	11,07	56,79	50,65	56,68
010	ΠΕΙΡΑΙΑ Piraeus	351	1.914	19	1.933	11,80	14,95	11,83	54,86	52,58	54,83
034	Αίγινας Egina	221	570	2	572	11,36	11,00	11,36	59,15	61,94	59,16
068	Πόρου Poros	76	186		186	13,69		13,69	59,86		59,86
213	Σερίφου Serifos	65	160	1	161	12,26	15,00	12,28	55,73	43,55	55,64
067	Σπετσών Spetses	71	354	1	355	13,96	8,00	13,95	56,61	47,90	56,59
057	Αγ. Σοφίας Ag. Sofia	175	1.004	14	1.018	11,48	13,21	11,51	54,73	51,97	54,69
011	Αμφιάλη Amfiali	216	1.069	10	1.079	11,94	13,40	11,96	54,87	47,58	54,79
048	Δραπετσώνας Drapestona	152	927	5	932	11,33	14,60	11,35	55,38	46,01	55,32

Κωδ. Code	Τίτλος Υποκ/τος Sub-branch name		Αριθμός Έργων ⁽¹⁾ Number of Constructions ⁽¹⁾	Αριθμός Οικοδόμων ⁽²⁾ Number of Insured Construction Workers ⁽²⁾			Μέση Απασχόληση Average Employment (days)			Μέσο Ημερομίσθιο Average Wage		
				Ανδρες Males	Γυναίκες Females	Σύνολο Total	Ανδρες Males	Γυναίκες Females	Σύνολο Total	Ανδρες Males	Γυναίκες Females	Σύνολο Total
059	Καμινίων	Kaminia	195	1.177	7	1.184	11,88	13,86	11,89	55,81	50,65	55,77
015	Κορυδαλλός	Koridallou	236	1.117	2	1.119	11,08	7,50	11,08	55,41	53,40	55,41
058	Νίκαιας	Nikea	274	1.233	4	1.237	11,09	13,75	11,10	55,17	48,07	55,14
071	Περάματος	Peramatos	141	681	7	688	12,07	10,71	12,06	55,02	50,38	54,97
Περιοχή Πειραιά		Piraeus territory	2.173	10.392	72	10.464	11,70	13,38	11,71	55,52	50,69	55,49
201	Ερμούπολης	Ermoupolis	244	711	6	717	11,59	8,67	11,57	60,13	67,49	60,18
216	Μυκόνου	Mikonos	160	617	8	625	13,53	14,38	13,54	57,49	56,54	57,47
214	Τήνου	Tinos	135	465		465	12,21		12,21	66,26		66,26
205	Μήλου	Milos	82	223	1	224	11,95	15,00	11,96	57,10	43,55	57,02
209	Νάξου	Naxos	208	591	5	596	12,86	12,40	12,86	55,99	55,61	55,99
212	Θήρας	Thira	207	586		586	13,21		13,21	57,41		57,41
218	Πάρου	Paros	274	782	5	787	12,97	15,20	12,98	54,70	56,04	54,71
055	Σαλαμίνας	Salamina	241	606	1	607	12,23	15,00	12,23	56,74	48,36	56,72
204	Σάμου	Samos	147	329	3	332	12,00	21,00	12,08	56,88	56,78	56,88
219	Αγ.Κήρυκου	Ag. Kirikos	25	38		38	15,92		15,92	56,26		56,26
220	Ευδήλου	Evdilou	26	62	1	63	13,08	15,00	13,11	54,68	47,90	54,56
206	Καρλοβασίου	Karlovasiou	76	216		216	11,50		11,50	58,55		58,55
ΠΕΡΙΦΕΡΕΙΑΚΟ ΠΕΙΡΑΙΑ / PIRAEUS REGIONAL			3.998	15.618	102	15.720	11,99	13,49	12,00	56,33	52,48	56,30
401	ΡΟΔΟΥ	Rhodos	591	1.940	15	1.955	13,84	9,47	13,80	57,75	56,49	57,74
405	Αρχαγγέλου	Archaggelos	104	546	8	554	14,53	14,63	14,54	56,25	53,95	56,21
406	Καρπάθου	Karpathos	48	158	1	159	15,76	25,00	15,82	54,79	47,90	54,73
402	Καλύμνου	Kalymnos	69	204	1	205	13,27	25,00	13,33	57,62	43,55	57,49
403	Κω	Ko	182	707	3	710	15,69	16,33	15,69	55,64	57,20	55,64
404	Λέρου	Leros	63	186		186	8,87		8,87	54,89		54,89
407	Πάτμου	Patmos	58	124		124	11,74		11,74	59,83		59,83
ΠΕΡΙΦΕΡΕΙΑΚΟ ΡΟΔΟΥ / RHODOS REGIONAL			1.115	3.865	28	3.893	14,02	12,79	14,01	56,92	54,25	56,90
105	ΤΡΙΠΟΛΗΣ	Tripoli	310	957	12	969	13,80	11,92	13,77	56,31	55,68	56,31
130	Αστρους	Astros	93	250	5	255	12,94	19,40	13,07	55,55	49,39	55,37
135	Λεωνιδίου	Leonidio	72	159		159	14,07		14,07	55,00		55,00
109	Τροπαίων	Tropeon	28	49		49	11,31		11,31	59,29		59,29
106	Αργους	Argos	171	430	8	438	12,62	15,75	12,68	56,54	53,06	56,46
133	Κρανιδίου	Kranidi	183	510	4	514	12,30	12,25	12,30	55,24	60,96	55,29
110	Μεγαλόπολης	Megalopoli	95	218		218	13,05		13,05	59,26		59,26
111	Ναυπλίου	Nafplio	337	955	20	975	12,51	13,30	12,53	56,36	50,27	56,22
108	Σπάρτης	Sparti	211	614	15	629	13,87	10,13	13,78	53,62	45,99	53,48
117	Γυθείου	Gythio	116	243	2	245	11,75	12,50	11,76	56,13	58,67	56,15
137	Μολάων	Molaon	91	197	2	199	14,42	11,50	14,39	56,20	46,79	56,13
139	Νεάπολης	Neapoli	62	136	4	140	11,97	10,50	11,93	54,51	47,90	54,35
138	Σκάλας	Skalas	73	119	1	120	13,05	15,00	13,07	57,30	56,67	57,29
ΠΕΡΙΦΕΡΕΙΑΚΟ ΤΡΙΠΟΛΗΣ / TRIPOLI REGIONAL			1.842	4.837	73	4.910	13,05	12,85	13,05	55,91	51,38	55,84

Κωδ. Code	Τίτλος Υποκ/τος Sub-branch name	Αριθμός Έργων ⁽¹⁾ Number of Constructions ⁽¹⁾	Αριθμός Οικοδόμων ⁽²⁾ Number of Insured Construction Workers ⁽²⁾			Μέση Απασχόληση Average Employment (days)			Μέσο Ημερομίσθιο Average Wage		
			Ανδρες Males	Γυναίκες Females	Σύνολο Total	Ανδρες Males	Γυναίκες Females	Σύνολο Total	Ανδρες Males	Γυναίκες Females	Σύνολο Total
022	ΧΑΛΚΙΔΑΣ Chalkida	896	2.304	46	2.350	14,20	17,30	14,26	56,31	51,12	56,19
030	Αλιβερίου Aliveri	182	417		417	12,47		12,47	56,94		56,94
077	Ιστιαίας Istiaea	73	139	2	141	12,20	14,00	12,23	57,26	67,62	57,43
066	Αιδηψού Edipsos	60	146	2	148	12,34	6,50	12,26	57,56	62,42	57,60
032	Κύμης Kimi	108	222	2	224	12,40	7,50	12,36	59,02	46,76	58,96
052	Μαντουδίου Mantoudi	30	53	1	54	14,13	13,00	14,11	59,93	43,55	59,65
136	Αγ. Άννας Ag. Anna	27	54	2	56	10,87	13,00	10,95	58,99	48,22	58,54
031	Λίμνης Limnis	18	50		50	8,54		8,54	57,60		57,60
ΠΕΡΙΦΕΡΕΙΑΚΟ ΧΑΛΚΙΔΑΣ / CHALKIDA REGIONAL		1.394	3.385	55	3.440	13,57	16,20	13,61	56,73	51,53	56,63
301	ΧΑΝΙΩΝ Chania	901	3.273	43	3.316	14,86	15,21	14,86	53,17	49,61	53,13
308	Κισσάμου Kissamou	79	164	7	171	12,43	14,14	12,50	53,42	48,62	53,20
303	Ρεθύμνου Rethimnou	499	1.327	5	1.332	13,74	13,60	13,74	56,17	49,97	56,15
313	Περάματος Peramos	77	332	4	336	12,99	13,25	13,00	54,77	51,60	54,74
ΠΕΡΙΦΕΡΕΙΑΚΟ ΧΑΝΙΩΝ / CHANIA REGIONAL		1.556	5.096	59	5.155	14,37	14,81	14,37	54,02	49,65	53,97
Άγνωστο		30	318	2	320	10,51	23,50	10,59	55,92	48,21	55,82
ΣΥΝΟΛΟ ΧΩΡΑΣ ENTIRE COUNTRY		53.086	207.978	2.814	210.792	12,03	12,75	12,04	56,88	52,06	56,82

⁽¹⁾ Ο αριθμός έργων αφορά τα διακριτά έργα, δηλ. εάν το ίδιο έργο δηλώνεται σε πολλά υποκ/ματα, προσμετράται μία μόνο φορά.

⁽²⁾ Ως αριθμός οικοδόμων έχει ληφθεί ο αριθμός όλων των διακριτών οικοδόμων ανά Υποκ/μα υποβολής της ΑΠΔ, δηλ. εάν ένας οικοδόμος έχει δηλωθεί πολλές φορές στο ίδιο υποκ/μα, προσμετράται μία μόνο φορά. Εάν ένας οικοδόμος έχει δηλωθεί σε πολλά υποκ/ματα προσμετράται τόσες φορές όσα είναι και τα υποκ/ματα αυτά.

ΠΑΡΑΤΗΡΗΣΕΙΣ

1. Ο αριθμός διακριτών οικοδόμων, δηλ. των οικοδόμων με διαφορετικούς αριθμούς μητρώου ασφαλισμένου, είναι 175.917, με γενική μέση απασχόληση ίση με 14,43 ημέρες.

2. Τα υψηλά μέσα ημερομίσθια σε κάποια υποκ/ματα, οφείλονται σε μεγάλα τεχνικά έργα που εκτελούνται στις περιοχές τους.

⁽¹⁾ The number of constructions is distinct, i.e if the same construction is declared in different sub-branches it counts once.

⁽²⁾ The number of construction workers is distinct by sub-branch, i.e if a construction worker is declared more than once in the same sub-branch it counts as one, but if he is declared in different sub-branches we count him as many times as the sub-branches.

COMMENTS

1. The distinct number of construction workers is 175.917 and the average employment is 14,43 days.

2. High average wages in certain sub-branches are mainly due to major technical projects that are under construction in these areas.

ΠΙΝΑΚΑΣ ΙΙΙ.3 : ΟΙΚΟΔΟΜΟΤΕΧΝΙΚΑ ΕΡΓΑ
ΑΡΙΘΜΟΣ ΟΙΚΟΔΟΜΩΝ, ΜΕΣΗ ΑΠΑΣΧΟΛΗΣΗ ΚΑΙ ΜΕΣΟ ΗΜΕΡΟΜΙΣΘΙΟ ΑΝΑ ΗΛΙΚΙΑ
TABLE III.3 : CONSTRUCTIONS

NUMBER OF CONSTRUCTIONS WORKERS, AVERAGE EMPLOYMENT (DAYS) & AVERAGE WAGE BY AGE

ΗΛΙΚΙΑ AGE	Αριθμός Οικοδόμων ⁽¹⁾ Number of Construction Workers ⁽¹⁾	Μέση Απασχόληση Average Employment (days)	Μέσο Ημερομίσθιο Average wage
Άγνωστη Unknown	12.057	15,66	59,44
<= 14	18	9,33	45,46
15-19	2.579	12,81	45,03
20-24	15.035	13,48	47,14
25-29	24.131	13,96	50,60
30-34	26.323	14,33	54,43
35-39	24.960	14,52	57,04
40-44	21.055	14,39	58,87
45-49	18.420	14,44	60,42
50-54	16.763	14,77	63,20
55-59	11.751	15,29	64,84
60-64	2.391	14,37	60,83
65-69	356	13,56	61,83
>= 70	78	13,06	62,73
ΣΥΝΟΛΑ TOTAL	175.917	14,43	56,82

⁽¹⁾ Ο αριθμός των οικοδόμων αναφέρεται στους διακριτούς οικοδόμους δηλ. στους οικοδόμους με διαφορετικούς αριθμούς μητρώου ασφαλισμένου.

ΠΑΡΑΤΗΡΗΣΕΙΣ

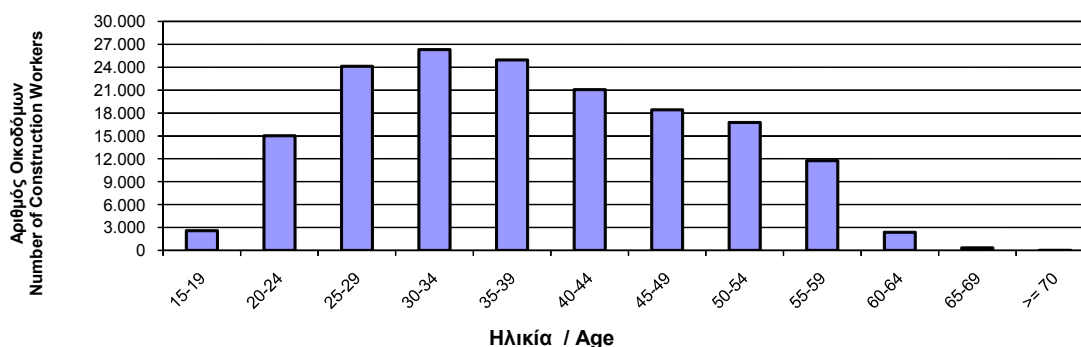
1. Η μικρότερη μέση απασχόληση (12,81 ημέρες) και ημερομίσθιο (45,03€) παρατηρούνται στις ηλικίες 15-19 ετών, αντίστοιχα, ενώ οι μεγαλύτερες μέσες τιμές απασχόλησης (15,29 ημέρες) και ημερομίσθιο (64,84€) παρατηρούνται στις ηλικίες 55-59 ετών.
2. Το μεγαλύτερο ποσοστό οικοδόμων (14,96%) παρουσιάζεται στις ηλικίες 30-34 ετών.
3. Η μέση απασχόληση ανέρχεται σε 14,43 ημέρες και το μέσο ημερομίσθιο σε 56,82€ .

⁽¹⁾ The number of construction workers is distinct, i.e each const. worker is counted only once, regardless the number of different projects he may work for.

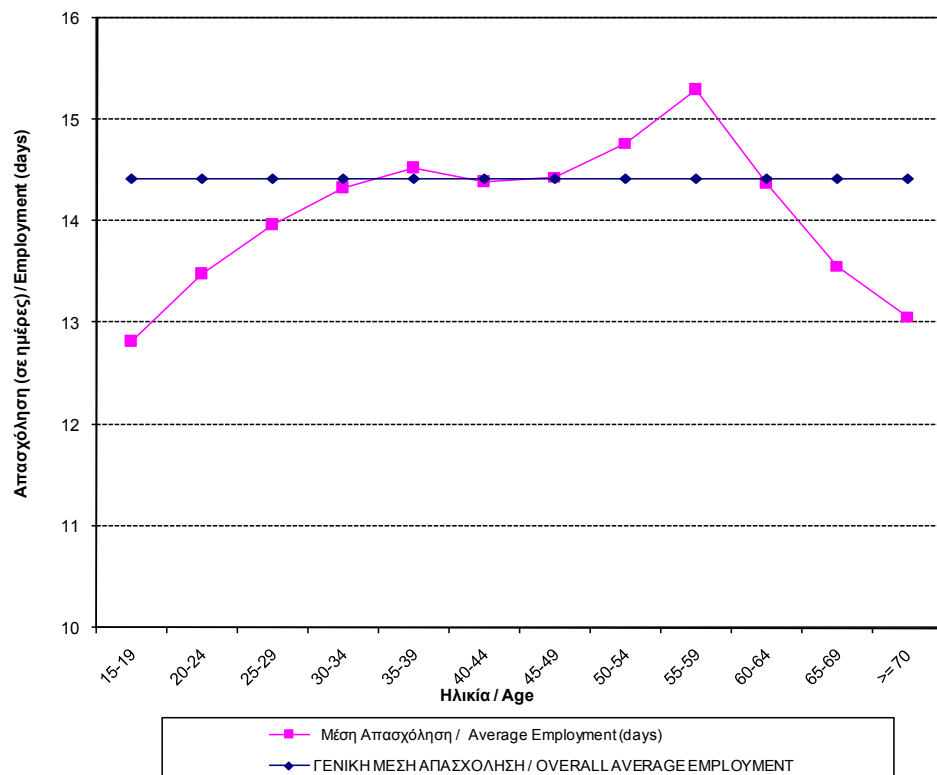
COMMENTS

1. The lowest average employment (12,81 days) and wage (45,03€) appears for ages between 15 and 19 years old, while the highest average employment (15,29 days) and wage (64,84€) appears for ages between 55 and 59 years old.
2. The highest percentage of the construction workers (14,96%) is aged between 30 and 34.
3. The average employment is 14,43 days and the average wage is 56,82€ .

ΔΙΑΓΡΑΜΜΑ ΙΙΙ.3.1 : ΑΡΙΘΜΟΣ ΔΙΑΚΡΙΤΩΝ ΟΙΚΟΔΟΜΩΝ ΑΝΑ ΗΛΙΚΙΑ
CHART III.3.1 : DISTRIBUTION OF DISTINCT CONSTRUCTION WORKERS BY AGE



ΔΙΑΓΡΑΜΜΑ ΙΙΙ.3.2 : ΜΕΣΗ ΑΠΑΣΧΟΛΗΣΗ ΟΙΚΟΔΟΜΩΝ ΑΝΑ ΗΛΙΚΙΑ
CHART ΙΙΙ.3.2 : AVERAGE EMPLOYMENT (DAYS) OF CONSTRUCTION WORKERS BY AGE



ΔΙΑΓΡΑΜΜΑ ΙΙΙ.3.3 : ΜΕΣΟ ΗΜΕΡΟΜΙΣΘΙΟ ΟΙΚΟΔΟΜΩΝ ΑΝΑ ΗΛΙΚΙΑ
CHART ΙΙΙ.3.3 : AVERAGE WAGE OF CONSTRUCTION WORKERS BY AGE

