



**Εγχειρίδιο Χρήσης  
Περιβάλλοντος Εργοσήμων ΟΓΑ  
για τον ασφαλισμένο**

**Version 3.0  
26/07/2021**

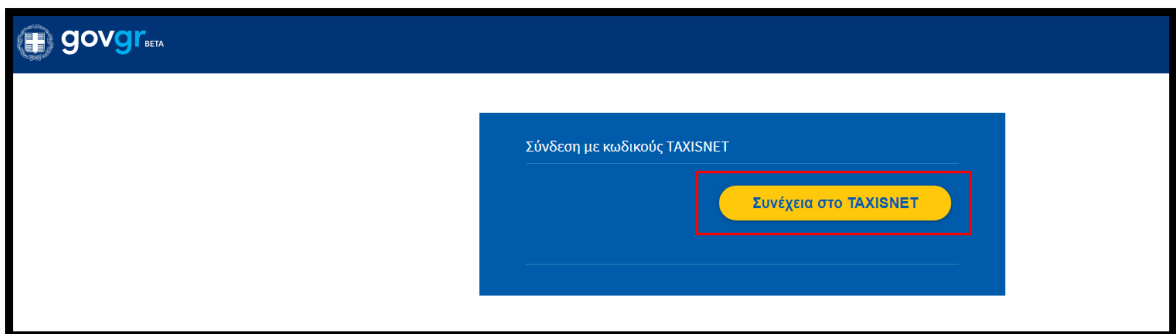
## Περιεχόμενα

1. Πώς πραγματοποιώ είσοδο στο παραγωγικό περιβάλλον .....	3
2. Πώς μπορώ να δω τα Εργόσημά μου .....	6
3. Πώς μπορώ να δω την ετήσια εκκαθάριση και να πραγματοποιήσω λήψη του ειδοποιητηρίου. ....	7
4. Πώς μπορώ να δω την ασφαλιστική ιστορία μου .....	9
5. Πώς μπορώ να δω τα Στοιχεία μου .....	10

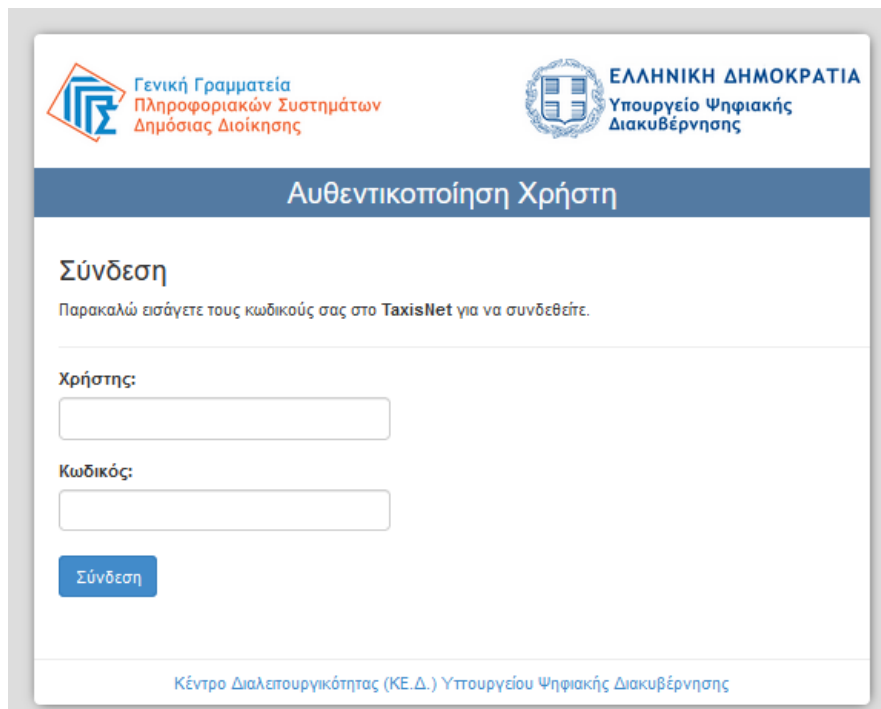
## 1. Πώς πραγματοποιώ είσοδο στο παραγωγικό περιβάλλον

Ο χρήστης ασφαλισμένος, για να πραγματοποιήσει είσοδο στο παραγωγικό περιβάλλον, μεταβαίνει και κεντρική σελίδα του e-ΕΦΚΑ και επιλέγει την σχετική ηλεκτρονική υπηρεσία.

Ανακατευθύνεται αυτόματα στην ιστοσελίδα του gov.gr για να προχωρήσει σε πιστοποίηση μέσω του λογαριασμού TAXISnet που διαθέτει.

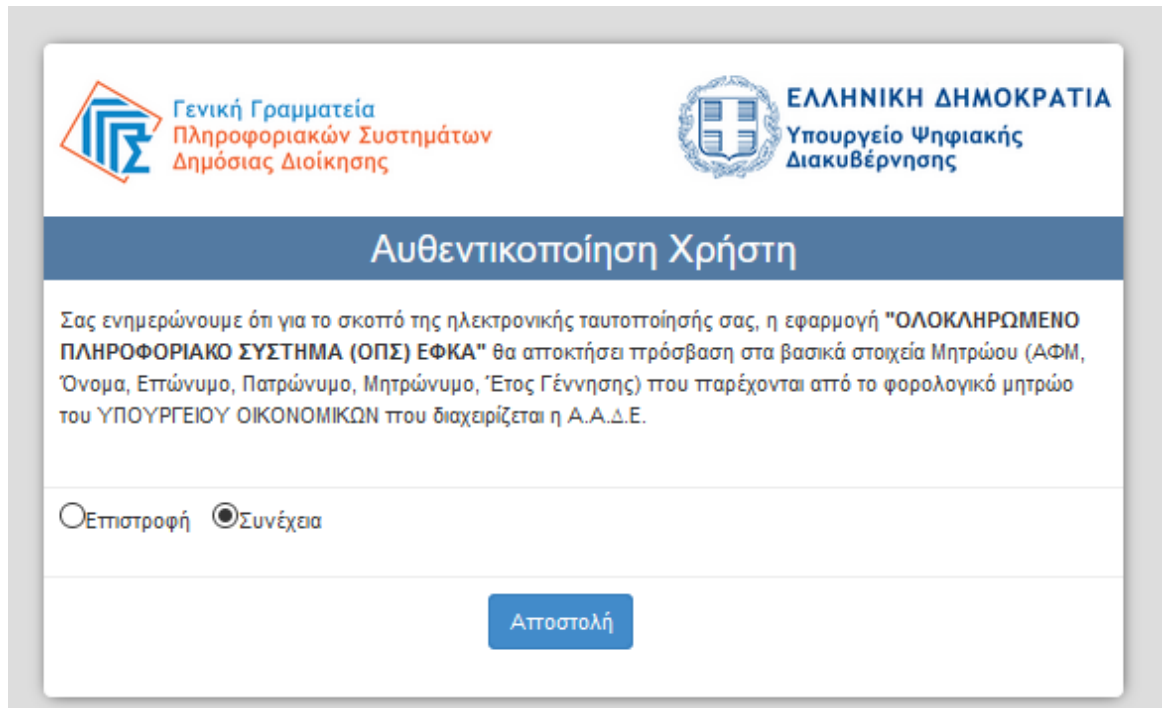


Στη συνέχεια, συμπληρώνει τους προσωπικούς του κωδικούς **TaxisNet** για να γίνει η πιστοποίηση και επιλέγει «**Σύνδεση**».

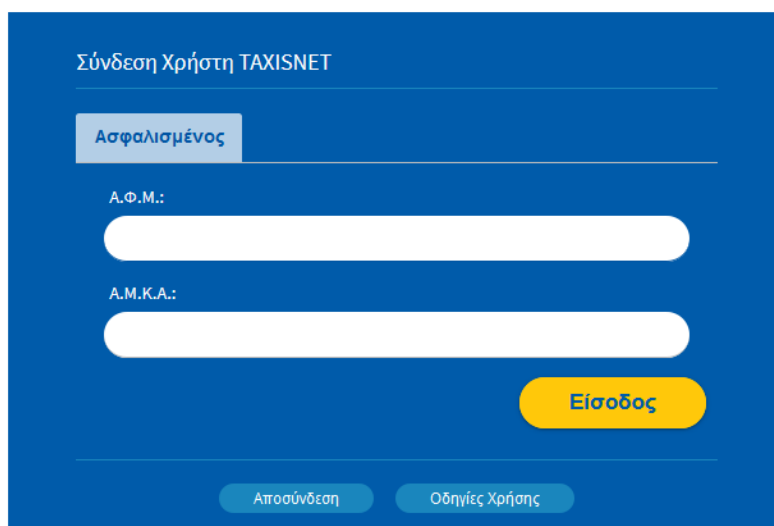


The screenshot shows the TAXISNET login form. At the top left, there is a logo for the 'Γενική Γραμματεία Πληροφοριακών Συστημάτων Δημόσιας Διοίκησης'. At the top right, there is a logo for the 'ΕΛΛΗΝΙΚΗ ΔΗΜΟΚΡΑΤΙΑ Υπουργείο Ψηφιακής Διακυβέρνησης'. Below the logos, there is a blue bar with the text 'Αυθεντικοποίηση Χρήστη'. The main heading is 'Σύνδεση'. Below the heading, there is a message: 'Παρακαλώ εισάγετε τους κωδικούς σας στο TaxisNet για να συνδεθείτε.' There are two input fields: 'Χρήστης:' and 'Κωδικός:'. Below the input fields, there is a blue button with the text 'Σύνδεση'. At the bottom, there is a footer with the text 'Κέντρο Διαλειτουργικότητας (ΚΕ.Δ.) Υπουργείου Ψηφιακής Διακυβέρνησης'.

Ακολούθως, θα πρέπει να επιλέξει **Συνέχεια** και **Αποστολή**, ώστε να πραγματοποιηθεί ηλεκτρονική ταυτοποίησή των στοιχείων που παρέχονται από το φορολογικό μητρώο του ΥΠΟΥΡΓΕΙΟΥ ΟΙΚΟΝΟΜΙΚΩΝ που διαχειρίζεται η Α.Α.Δ.Ε.



Στο σημείο αυτό, στο παράθυρο που εμφανίζεται στη οθόνη, το ΑΦΜ έρχεται προσυμπληρωμένο, συμπληρώνει το ΑΜΚΑ και επιλέγει «**Είσοδος**»



Η είσοδος στην υπηρεσία έχει ολοκληρωθεί και ο χρήστης μεταφέρεται στην αρχική οθόνη, όπου εμφανίζονται τα διαθέσιμα Ειδοποιητήρια Εκκαθάρισης Εισφορών ανά έτος, όπως φαίνεται και στην εικόνα που ακολουθεί.

## Ειδοποιητήρια Εκκαθάρισης Εισφορών

2019

**Ο κωδικός εντολής πληρωμής είναι μοναδικός για κάθε έτος!**



Κωδικός Πληρωμής:



Ειδοποιητήριο Ετήσιας Εκκαθάρισης:

Λήψη PDF

2018

**Ο κωδικός εντολής πληρωμής είναι μοναδικός για κάθε έτος!**



Κωδικός Πληρωμής:



Ειδοποιητήριο Ετήσιας Εκκαθάρισης:

Λήψη PDF

2017

**Ο κωδικός εντολής πληρωμής είναι μοναδικός για κάθε έτος!**



Κωδικός Πληρωμής:



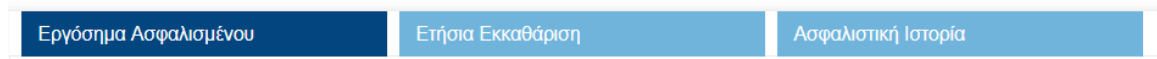
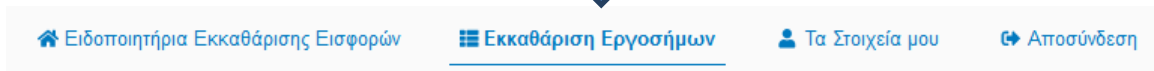
Ειδοποιητήριο Ετήσιας Εκκαθάρισης:

Λήψη PDF

Ο χρήστης, από την επιλογή Λήψη PDF μπορεί να πραγματοποιήσει λήψη του ειδοποιητηρίου της εκκαθάρισης εργοσήμων για το επιλεγμένο έτος.

## 2. Πώς μπορώ να δω τα Εργόσημά μου

Ο χρήστης από το μενού **Εκκαθάριση Εργοσήμων** -> **Εργόσημα Ασφαλισμένου** μεταφέρεται στην οθόνη όπου εμφανίζεται το σύνολο των εργοσήμων που έχουν εκδοθεί για εκείνον.



Για κάθε εργόσημο εμφανίζονται τα στοιχεία του που περιλαμβάνουν:

- Μοναδικό Αριθμό Εργοσήμου
- Επώνυμο Εργοδότη
- Όνομα Εργοδότη
- ΑΜΚΑ Εργοδότη
- ΑΦΜ Εργοδότη
- Ημερομηνία Έκδοσης
- Ημερομηνία Εξαργύρωσης
- Ασφαλιστικές Εισφορές
- Ονομαστική Αξία

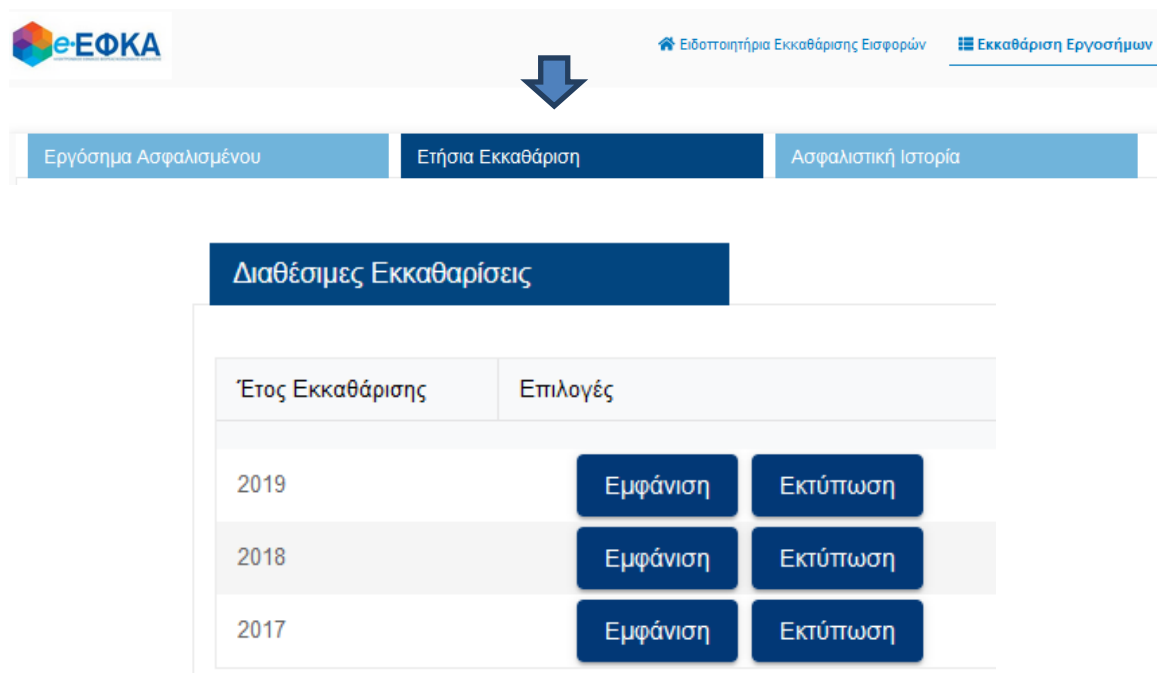
Μοναδικός Αριθμός Εργοσήμου	Επώνυμο Εργοδότη	Όνομα Εργοδότη	ΑΜΚΑ Εργοδότη	ΑΦΜ Εργοδότη	Ημερομηνία Έκδοσης	Ημερομηνία Εξαργύρωσης	Ασφαλιστικές Εισφορές	Ονομαστική Αξία
					09/12/2019	09/12/2019	200,00 €	2.000,00 €
					22/05/2017	22/05/2017	23,50 €	235,00 €
					06/10/2017	09/10/2017	112,40 €	1.124,00 €
					07/12/2017	07/12/2017	431,50 €	4.315,00 €
					11/09/2018	11/09/2018	130,00 €	1.300,00 €
					17/12/2018	17/12/2018	200,00 €	2.000,00 €

Ο χρήστης έχει τη δυνατότητα να φιλτράρει τις εγγραφές πληκτρολογώντας στα παρακάτω πεδία:

- Μοναδικό Αριθμό Εργοσήμου
- Επώνυμο Εργοδότη
- Όνομα Εργοδότη
- ΑΜΚΑ Εργοδότη
- ΑΦΜ Εργοδότη

### 3. Πώς μπορώ να δω την ετήσια εκκαθάριση και να πραγματοποιήσω λήψη του ειδοποιητηρίου.

Ο χρήστης από το μενού **Εκκαθάριση Εργοσήμων** -> **Ετήσια Εκκαθάριση** μεταφέρεται στην οθόνη όπου εμφανίζονται οι διαθέσιμες εκκαθαρίσεις.



The screenshot shows the e-ΕΦΚΑ interface. At the top left is the logo. In the top right, there are navigation links: 'Ειδοποιητήρια Εκκαθάρισης Εισφορών' and 'Εκκαθάριση Εργοσήμων'. Below this is a horizontal menu with three items: 'Εργόσημα Ασφαλισμένοι', 'Ετήσια Εκκαθάριση' (which is highlighted with a dark blue background and a downward arrow), and 'Ασφαλιστική Ιστορία'. Below the menu is a section titled 'Διαθέσιμες Εκκαθαρίσεις' containing a table:

Έτος Εκκαθάρισης	Επιλογές
2019	<a href="#">Εμφάνιση</a> <a href="#">Εκτύπωση</a>
2018	<a href="#">Εμφάνιση</a> <a href="#">Εκτύπωση</a>
2017	<a href="#">Εμφάνιση</a> <a href="#">Εκτύπωση</a>

Επιλέγοντας **Εμφάνιση** στο έτος που τον ενδιαφέρει, εμφανίζονται τα αναλυτικά στοιχεία της εκκαθάρισης και οι δόσεις της εκκαθάρισης, εφόσον προκύπτει Υπόλοιπο προς Εξόφληση.

2017    Απόκριση    Εκτύπωση

**Μήνες Ασφάλισης - Εισφορές**

Συνολικό Ποσό Εργοσήμερων Έτους: 5.674,00 €  
Αποδοθέντα Ποσό Εισφορών: 567,40 €

Μήνας	ΚΣ	ΚΥ	ΛΑΕ	Σύνολο	
1		57,44 €	20,51 €	1,03 €	86,98 €
2		57,44 €	20,51 €	1,03 €	86,98 €
3		57,44 €	20,51 €	1,03 €	86,98 €
4		57,44 €	20,51 €	1,03 €	86,98 €
5		57,44 €	20,51 €	1,03 €	86,98 €
6		57,44 €	20,51 €	1,03 €	86,98 €
7		57,44 €	20,51 €	1,03 €	86,98 €
8		57,44 €	20,51 €	1,03 €	86,98 €
9		57,44 €	20,51 €	1,03 €	86,98 €
10		57,44 €	20,51 €	1,03 €	86,98 €
11		57,44 €	20,51 €	1,03 €	86,98 €
12		57,44 €	20,51 €	1,03 €	86,98 €
				Σύνολο:	1.043,76 €
				Αποδοθέντα Ποσό Εισφορών:	567,40 €
				Υπόλοιπο προς Εξόφληση:	476,36 €

**Δόσεις Εκκαθάρισης**

Α/Α	Ποσό	Ημερομηνία Εμπρόθεσμης Πληρ...
1	95,27 €	
2	95,27 €	
3	95,27 €	
4	95,27 €	
5	95,28 €	

Επιλέγοντας **Εκτύπωση**, πραγματοποιείται λήψη του pdf του ειδοποιητηρίου εκκαθάρισης εργοσήμων του επιλεγμένου έτους.

Σε περίπτωση που δεν υπάρχει εκκαθάριση για κανένα έτος, εμφανίζεται μήνυμα ότι Δε βρέθηκαν εγγραφές.

**Διαθέσιμες Εκκαθαρίσεις**

Έτος Εκκαθάρισης

Δεν βρέθηκαν εγγραφές



#### 4. Πώς μπορώ να δω την ασφαλιστική ιστορία μου

Ο χρήστης από το μενού **Εκκαθάριση Εργοσήμων** -> **Ασφαλιστική Ιστορία** μεταφέρεται στην οθόνη όπου εμφανίζεται η διαθέσιμη ασφαλιστική ιστορία ανά έτος.

Έτος Περιόδου	Αριθμός Μητρώου Ασφαλισμένου	Επιλογές
2019	[Redacted]	<a href="#">Εμφάνιση</a>
2018	[Redacted]	<a href="#">Εμφάνιση</a>
2017	[Redacted]	<a href="#">Εμφάνιση</a>

Επιλέγοντας **Εμφάνιση**, στο κάτω μέρος της οθόνης εμφανίζεται αναλυτικά η ασφαλιστική ιστορία για το επιλεγμένο έτος.

Έτος Περιόδου	Αριθμός Μητρώου Ασφαλισμένου	Επιλογές
2019	[Redacted]	<a href="#">Απόκρυψη</a>
2018	[Redacted]	<a href="#">Εμφάνιση</a>
2017	[Redacted]	<a href="#">Εμφάνιση</a>

Αριθμός Μητρώου Ασφ...	Έτος Περιόδου	Μήνας Περιό...	Εξοφλημένη Περι...	Βάση Υπολογισμού	Ποσό Μηνιαίας Εισφορ...
[Redacted]	2019	01	1	410,26 €	103,39 €
[Redacted]	2019	02	1	455,00 €	114,67 €
[Redacted]	2019	03	1	455,00 €	114,67 €
[Redacted]	2019	04	1	455,00 €	114,67 €
[Redacted]	2019	05	1	455,00 €	114,67 €
[Redacted]	2019	06	1	455,00 €	114,67 €
[Redacted]	2019	07	1	455,00 €	114,67 €
[Redacted]	2019	08	0	455,00 €	114,67 €
[Redacted]	2019	09	0	455,00 €	114,67 €
[Redacted]	2019	10	0	455,00 €	114,67 €
[Redacted]	2019	11	0	455,00 €	114,67 €
[Redacted]	2019	12	0	455,00 €	114,67 €

Σε περίπτωση που δεν υπάρχει ασφαλιστική ιστορία για κανένα έτος, εμφανίζεται μήνυμα ότι Δε βρέθηκαν εγγραφές

Εργόσημα Ασφαλισμένου		Ετήσια Εκκαθάριση	Ασφαλιστική Ιστορία
Έτος Περιόδου	Αριθμός Μητρώου Ασφαλισμένου	Επιλογές	
Δεν βρέθηκαν εγγραφές			

## 5. Πώς μπορώ να δω τα Στοιχεία μου

Ο χρήστης από το μενού **τα Στοιχεία μου**, μεταφέρεται στην οθόνη με τα ατομικά του στοιχεία.



Η ενότητα «Ατομικά Στοιχεία», περιλαμβάνει τις κάτωθι πληροφορίες:

- Επώνυμο
- Όνομα
- ΑΜΚΑ
- ΑΦΜ
- ΑΜΑ
- ΜΑΜ
- IBAN
- Ημερομηνία Γέννησης

Η ενότητα «Στοιχεία Επικοινωνίας», περιλαμβάνει τις κάτωθι πληροφορίες :

- Διεύθυνση
- Νομός
- Πόλη
- ΤΚ
- Email
- Τηλέφωνο