

ΟΔΗΓΙΕΣ ΧΡΗΣΗΣ ΗΛΕΚΤΡΟΝΙΚΗΣ ΥΠΗΡΕΣΙΑΣ ΕΚΔΟΣΗΣ ΒΕΒΑΙΩΣΗΣ ΕΙΣΦΟΡΩΝ ΓΙΑ ΦΟΡΟΛΟΓΙΚΗ ΧΡΗΣΗ

- ❖ Η Βεβαίωση για φορολογική χρήση τρέχοντος φορολογικού έτους, που χορηγεί ο e-ΕΦΚΑ μέσω των ηλεκτρονικών υπηρεσιών στους μη μισθωτούς ασφαλισμένους (ελεύθεροι επαγγελματίες, αυτοαπασχολούμενοι, αγρότες), δημιουργείται σύμφωνα με τις οδηγίες της ΠΟΛ 1219/4-12-2018 της Ανεξάρτητης Αρχής Δημοσίων Εσόδων (ΑΑΔΕ).
- ❖ Ο χρήστης θα πρέπει να διαθέτει έγκυρα διαπιστευτήρια TAXISNET.

Για την πρόσβαση στην υπηρεσία ακολουθούνται τα πιο κάτω βήματα:

- Είσοδος στο διαδικτυακό τόπο του e-ΕΦΚΑ → www.efka.gov.gr
- Επιλογή Ηλεκτρονικές Υπηρεσίες για ασφαλισμένους-Μη Μισθωτοί → [Βεβαίωση Εισφορών για φορολογική χρήση](#)
- Το σύστημα σας μεταφέρει στην οθόνη:

Αρχική > Ηλεκτρονικές Υπηρεσίες για Ασφαλισμένους > Μη Μισθωτοί > Βεβαίωση Εισφορών για φορολογική χρήση

Βεβαίωση Εισφορών για φορολογική χρήση

Δελτία Τύπου

- Βεβαιώσεις Εισφορών e-ΕΦΚΑ
- Βεβαιώσεις Εισφορών π. ΟΑΕΕ
- Βεβαιώσεις Εισφορών π. ΟΓΑ
- Βεβαιώσεις Εισφορών π. ΤΣΜΕΔΕ
- Βεβαιώσεις Εισφορών π. ΤΣΑΥ

1. Επιλέγετε [Βεβαιώσεις Εισφορών e-ΕΦΚΑ](#) προκειμένου να εκδώσετε Βεβαίωση για φορολογική χρήση των ταμειακών καταβολών για ασφαλιστικές εισφορές Οικονομικών ετών μετά την 1/1/2017.

Για την είσοδο στην εφαρμογή απαιτείται Σύνδεση με κωδικούς TAXISNET και επιλέγοντας Συνέχεια στο TAXISNET μεταφέρεστε στην παρακάτω οθόνη όπου καταχωρείτε τους κωδικούς διαπιστευτηρίων του taxisnet.

Γενική Γραμματεία Πληροφοριακών Συστημάτων Δημόσιας Διοίκησης

ΕΛΛΗΝΙΚΗ ΔΗΜΟΚΡΑΤΙΑ Υπουργείο Ψηφιακής Διακυβέρνησης

Αυθεντικοποίηση Χρήστη

Σύνδεση

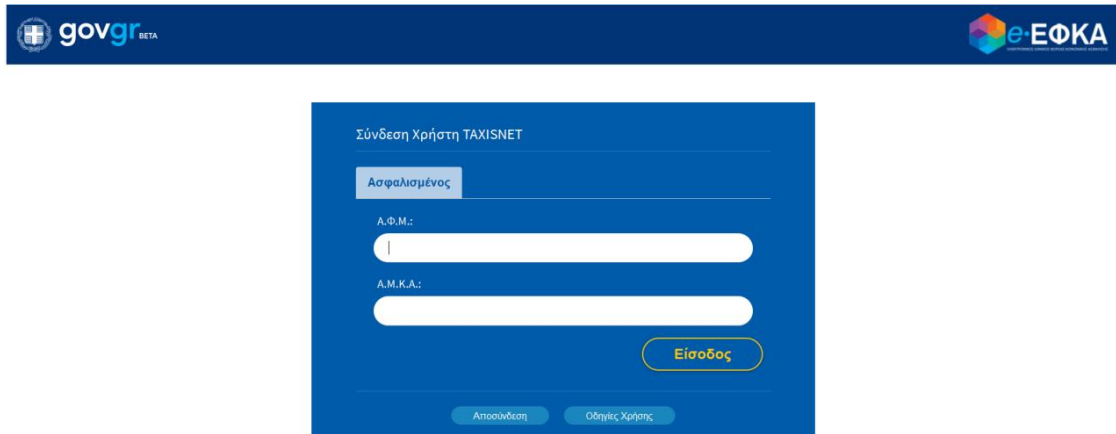
Παρακαλώ εισάγετε τους κωδικούς σας στο TaxisNet για να συνδεθείτε.

Χρήστης:

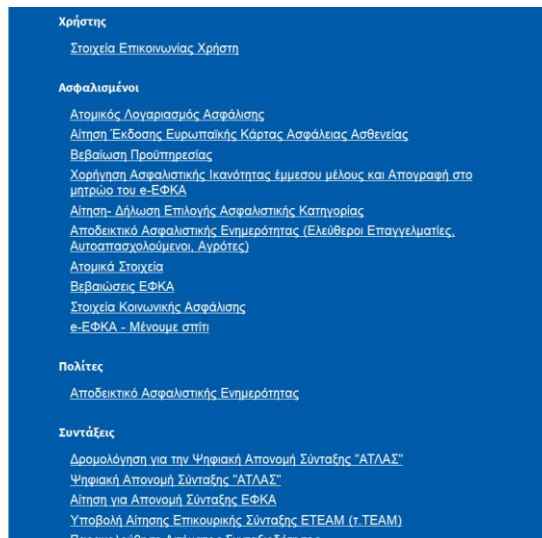
Κωδικός:

Κέντρο Διασυντονιστικού (ΚΕ.Δ.) Υπουργείου Ψηφιακής Διακυβέρνησης

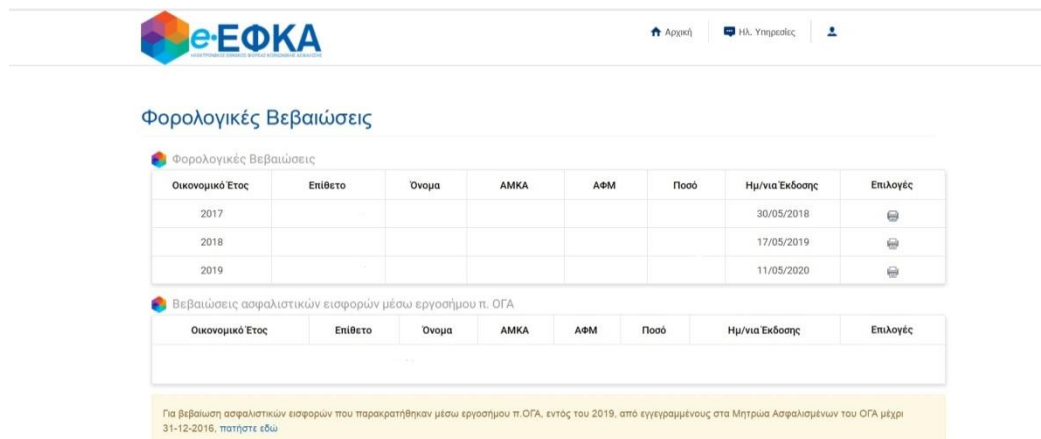
Για την ολοκλήρωση της σύνδεσης μεταφέρεστε στην επόμενη οθόνη προκειμένου να εισάγετε το **ΑΦΜ** και το **ΑΜΚΑ**.



Πατώντας **Είσοδος** εμφανίζεται η παρακάτω οθόνη και επιλέγετε **Βεβαιώσεις ΕΦΚΑ**.



Το σύστημα σας μεταφέρει στον Ατομικό σας Λογαριασμό, στην οθόνη με τις εκδοθείσες **Φορολογικές Βεβαιώσεις e-ΕΦΚΑ** και τις **Φορολογικές Βεβαιώσεις εργοσήμου e-ΕΦΚΑ**.




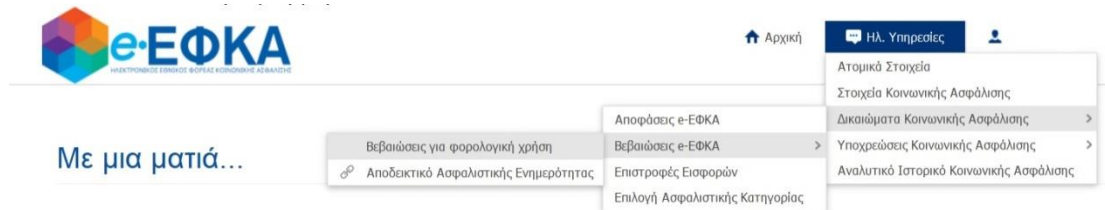
Οικονομικό Έτος	Επίθετο	Όνομα	ΑΜΚΑ	ΑΦΜ	Ποσό	Ημ/νια Έκδοσης	Επιλογές
2017						30/05/2018	
2018						17/05/2019	
2019						11/05/2020	

Οικονομικό Έτος	Επίθετο	Όνομα	ΑΜΚΑ	ΑΦΜ	Ποσό	Ημ/νια Έκδοσης	Επιλογές
...							

Για βεβαίωση ασφαλιστικών εισοδηρών που παρακρατήθηκαν μέσω εργοσήμου π. ΟΓΑ, εντός του 2019, από εγγεγραμμένους στα Μητρώα Ασφαλισμένων του ΟΓΑ μέχρι 31-12-2016, πατήστε [εδώ](#)

Από τη στήλη **Επιλογές** παρέχεται η δυνατότητα εκτύπωσης της Βεβαίωσης ανά Οικονομικό Έτος.

 Πρόσβαση στις **Φορολογικές Βεβαιώσεις** έχετε και από τις Ηλεκτρονικές Υπηρεσίες στον Ατομικό Λογαριασμό Ασφαλισμένου, όπως απεικονίζεται:



2. Προκειμένου να εκδώσετε **Βεβαίωση για φορολογική χρήση των καταβολών** εντός του φορολογικού έτους, που αφορούν σε οφειλόμενες εισφορές **για χρόνο ασφάλισης έως 31/12/2016**, επιλέγετε ένα από τα ακόλουθα (μέσα από την αρχική οθόνη, **Βεβαίωση Εισφορών για φορολογική χρήση**) και μεταφέρεστε στο site των π. φορέων.

 [Βεβαιώσεις Εισφορών π. ΟΑΕΕ](#)

 [Βεβαιώσεις Εισφορών π. ΟΓΑ](#)

 [Βεβαιώσεις Εισφορών π. ΤΣΜΕΔΕ](#)

 [Βεβαιώσεις Εισφορών π. ΤΣΑΥ](#)