

**ΜΗΝΙΑΙΑ ΣΤΟΙΧΕΙΑ  
ΑΠΑΣΧΟΛΗΣΗΣ ΕΦΚΑ  
ΙΑΝΟΥΑΡΙΟΣ 2020**

# ΠΕΡΙΕΧΟΜΕΝΑ

Σελίδα

## **ΤΜΗΜΑ 0 : Συγκεντρωτικά στοιχεία**

<u>Πίνακας 0.1: ΚΟΙΝΕΣ ΕΠΙΧΕΙΡΗΣΕΙΣ ΚΑΙ ΟΙΚΟΔΟΜΟΤΕΧΝΙΚΑ ΕΡΓΑ – ΚΑΤΑΝΟΜΗ ΤΩΝ ΕΠΙΧΕΙΡΗΣΕΩΝ, ΤΗΣ ΑΠΑΣΧΟΛΗΣΗΣ ΚΑΙ ΤΟΥ ΗΜΕΡΟΜΙΣΘΙΟΥ ΤΩΝ ΑΣΦΑΛΙΣΜΕΝΩΝ ΑΝΑ ΤΥΠΟ ΕΠΙΧΕΙΡΗΣΗΣ - ΔΙΑΓΡΑΜΜΑΤΑ.....</u>	2
<u>Πίνακας 0.2: ΚΟΙΝΕΣ ΕΠΙΧΕΙΡΗΣΕΙΣ - ΚΑΤΑΝΟΜΗ ΤΗΣ ΑΠΑΣΧΟΛΗΣΗΣ, ΤΟΥ ΗΜΕΡΟΜΙΣΘΙΟΥ ΚΑΙ ΤΟΥ ΜΕΣΟΥ ΜΙΣΘΟΥ ΤΩΝ ΑΣΦΑΛΙΣΜΕΝΩΝ ΑΝΑ ΤΥΠΟ ΑΠΑΣΧΟΛΗΣΗΣ.....</u>	3
<u>Πίνακας 0.3: ΚΟΙΝΕΣ ΕΠΙΧΕΙΡΗΣΕΙΣ ΚΑΙ ΟΙΚΟΔΟΜΟΤΕΧΝΙΚΑ ΕΡΓΑ – ΚΑΤΑΝΟΜΗ ΑΣΦΑΛΙΣΜΕΝΩΝ ΑΝΑ ΥΠΗΚΟΟΤΗΤΑ.....</u>	4
<u>Πίνακας 0.4: ΚΟΙΝΕΣ ΕΠΙΧΕΙΡΗΣΕΙΣ ΚΑΙ ΟΙΚΟΔΟΜΟΤΕΧΝΙΚΑ ΕΡΓΑ – ΚΑΤΑΝΟΜΗ ΑΣΦΑΛΙΣΜΕΝΩΝ ΑΝΑ ΗΛΙΚΙΑ ΚΑΙ ΦΥΛΟ.....</u>	5
<u>Πίνακας 0.5: ΚΟΙΝΕΣ ΕΠΙΧΕΙΡΗΣΕΙΣ ΚΑΙ ΟΙΚΟΔΟΜΟΤΕΧΝΙΚΑ ΕΡΓΑ – ΚΑΤΑΝΟΜΗ ΑΣΦΑΛΙΣΜΕΝΩΝ ΑΝΑ ΟΙΚΟΝΟΜΙΚΗ ΔΡΑΣΤΗΡΙΟΤΗΤΑ ΚΑΙ ΥΠΗΚΟΟΤΗΤΑ.....</u>	6
<u>Πίνακας 0.6: ΚΟΙΝΕΣ ΕΠΙΧΕΙΡΗΣΕΙΣ ΚΑΙ ΟΙΚΟΔΟΜΟΤΕΧΝΙΚΑ ΕΡΓΑ – ΚΑΤΑΝΟΜΗ ΑΣΦΑΛΙΣΜΕΝΩΝ ΑΝΑ ΕΠΑΓΓΕΛΜΑ ΚΑΙ ΥΠΗΚΟΟΤΗΤΑ.....</u>	7

## **ΤΜΗΜΑ Ι: Κοινές Επιχειρήσεις με 10 Μισθωτούς και Άνω**

<u>Πίνακας Ι.1: ΑΡΙΘΜΟΣ ΕΠΙΧΕΙΡΗΣΕΩΝ ΚΑΙ ΑΡΙΘΜΟΣ ΑΣΦΑΛΙΣΜΕΝΩΝ ΣΤΟΝ ΕΦΚΑ – ΔΙΑΓΡΑΜΜΑ .....</u>	9
<u>Πίνακας Ι.2: ΑΡΙΘΜΟΣ ΑΣΦΑΛΙΣΜΕΝΩΝ ΣΤΟ Ι.Κ.Α. ΚΑΤΑ ΤΥΠΟ ΑΠΑΣΧΟΛΗΣΗΣ, ΦΥΛΟ, ΜΕΣΗ ΑΠΑΣΧΟΛΗΣΗ ΚΑΙ ΜΕΣΟ ΗΜΕΡΟΜΙΣΘΙΟ - ΔΙΑΓΡΑΜΜΑΤΑ.....</u>	10
<u>Πίνακας Ι.3: ΑΡΙΘΜΟΣ ΑΣΦΑΛΙΣΜΕΝΩΝ, ΜΕΣΗ ΑΠΑΣΧΟΛΗΣΗ, ΜΕΣΟ ΗΜΕΡΟΜΙΣΘΙΟ ΚΑΤΑ ΟΙΚΟΝΟΜΙΚΗ ΔΡΑΣΤΗΡΙΟΤΗΤΑ ΕΡΓΟΔΟΤΗ ΚΑΙ ΦΥΛΟ ΓΙΑ ΠΛΗΡΗ ΑΠΑΣΧΟΛΗΣΗ.....</u>	12-15
<u>Πίνακας Ι.4: ΑΡΙΘΜΟΣ ΑΣΦΑΛΙΣΜΕΝΩΝ, ΜΕΣΗ ΑΠΑΣΧΟΛΗΣΗ, ΜΕΣΟ ΗΜΕΡΟΜΙΣΘΙΟ ΚΑΤΑ ΟΙΚΟΝΟΜΙΚΗ ΔΡΑΣΤΗΡΙΟΤΗΤΑ ΕΡΓΟΔΟΤΗ ΚΑΙ ΦΥΛΟ ΓΙΑ ΠΛΗΡΗ ΑΠΑΣΧΟΛΗΣΗ ΣΤΗ ΜΕΤΑΠΟΙΗΣΗ.....</u>	16-18

## **ΤΜΗΜΑ ΙΙ: Κοινές Επιχειρήσεις με Λιγότερους από 10 Μισθωτούς**

<u>Πίνακας ΙΙ.1: ΑΡΙΘΜΟΣ ΕΠΙΧΕΙΡΗΣΕΩΝ ΚΑΙ ΑΡΙΘΜΟΣ ΑΣΦΑΛΙΣΜΕΝΩΝ ΣΤΟ ΕΦΚΑ - ΔΙΑΓΡΑΜΜΑ.....</u>	20
<u>Πίνακας ΙΙ.2: ΑΡΙΘΜΟΣ ΑΣΦΑΛΙΣΜΕΝΩΝ ΣΤΟ Ι.Κ.Α. ΚΑΤΑ ΤΥΠΟ ΑΠΑΣΧΟΛΗΣΗΣ, ΦΥΛΟ, ΜΕΣΗ ΑΠΑΣΧΟΛΗΣΗ ΚΑΙ ΜΕΣΟ ΗΜΕΡΟΜΙΣΘΙΟ - ΔΙΑΓΡΑΜΜΑΤΑ.....</u>	21
<u>Πίνακας ΙΙ.3: ΑΡΙΘΜΟΣ ΑΣΦΑΛΙΣΜΕΝΩΝ, ΜΕΣΗ ΑΠΑΣΧΟΛΗΣΗ, ΜΕΣΟ ΗΜΕΡΟΜΙΣΘΙΟ ΚΑΤΑ ΟΙΚΟΝΟΜΙΚΗ ΔΡΑΣΤΗΡΙΟΤΗΤΑ ΕΡΓΟΔΟΤΗ ΚΑΙ ΦΥΛΟ ΓΙΑ ΠΛΗΡΗ ΑΠΑΣΧΟΛΗΣΗ.....</u>	23-26
<u>Πίνακας ΙΙ.4: ΑΡΙΘΜΟΣ ΑΣΦΑΛΙΣΜΕΝΩΝ, ΜΕΣΗ ΑΠΑΣΧΟΛΗΣΗ, ΜΕΣΟ ΗΜΕΡΟΜΙΣΘΙΟ ΚΑΤΑ ΟΙΚΟΝΟΜΙΚΗ ΔΡΑΣΤΗΡΙΟΤΗΤΑ ΕΡΓΟΔΟΤΗ ΚΑΙ ΦΥΛΟ ΓΙΑ ΠΛΗΡΗ ΑΠΑΣΧΟΛΗΣΗ ΣΤΗ ΜΕΤΑΠΟΙΗΣΗ.....</u>	27-29

## **ΤΜΗΜΑ ΙΙΙ : Οικοδομοτεχνικά Έργα - Οικοδόμοι**

<u>Πίνακας ΙΙΙ.1: ΓΕΩΓΡΑΦΙΚΗ ΚΑΤΑΝΟΜΗ ΕΡΓΩΝ ΚΑΙ ΟΙΚΟΔΟΜΩΝ - ΔΙΑΓΡΑΜΜΑΤΑ.....</u>	31
<u>Πίνακας ΙΙΙ.2: ΑΡΙΘΜΟΣ ΕΡΓΩΝ ΚΑΙ ΟΙΚΟΔΟΜΩΝ, ΜΕΣΗ ΑΠΑΣΧΟΛΗΣΗ, ΜΕΣΟ ΗΜΕΡΟΜΙΣΘΙΟ ΑΝΑ ΥΠΟΚΑΤΑΣΤΗΜΑ.....</u>	33-41
<u>Πίνακας ΙΙΙ.3: ΑΡΙΘΜΟΣ ΟΙΚΟΔΟΜΩΝ, ΜΕΣΗ ΑΠΑΣΧΟΛΗΣΗ, ΜΕΣΟ ΗΜΕΡΟΜΙΣΘΙΟ ΑΝΑ ΗΛΙΚΙΑ – ΔΙΑΓΡΑΜΜΑΤΑ.....</u>	43

# TABLE OF CONTENTS

	Page
<b><u>SECTION 0 : Detailed statistics for Insured Population</u></b>	
<u>Table 0.1: ENTERPRISES &amp; CONSTRUCTIONS - DISTRIBUTION OF ENTERPRISES , AVERAGE EMPLOYMENT (DAYS), AVERAGE WAGE BY TYPE OF ENTERPRISE .....</u>	2
<u>Table 0.2: ENTERPRISES - DISTRIBUTION OF EMPLOYMENT, AVERAGE WAGE, AND AVERAGE SALARY OF THE INSURED INDIVIDUALS BY TYPE OF EMPLOYMENT.....</u>	3
<u>Table 0.3: ENTERPRISES &amp; CONSTRUCTIONS - DISTRIBUTION OF INSURED POPULATION BY NATIONALITY.....</u>	4
<u>Table 0.4: ENTERPRISES &amp; CONSTRUCTIONS - DISTRIBUTION OF INSURED POPULATION BY AGE &amp; SEX .....</u>	5
<u>Table 0.5: ENTERPRISES &amp; CONSTRUCTIONS - DISTRIBUTION OF INSURED POPULATION BY ECONOMIC ACTIVITY &amp; NATIONALITY .....</u>	6
<u>Table 0.6: ENTERPRISES &amp; CONSTRUCTIONS - DISTRIBUTION OF INSURED POPULATION BY OCCUPATION &amp; NATIONALITY .....</u>	7
<b><u>SECTION I: Enterprises with 10 or more employees</u></b>	
<u>Table I.1: NUMBER OF ENTERPRISES &amp; NUMBER OF INSURED INDIVIDUALS - CHARTS.....</u>	9
<u>Table I.2: INSURED INDIVIDUALS AVERAGE EMPLOYMENT (DAYS) &amp; AVERAGE WAGE BY SEX &amp; TYPE OF EMPLOYMENT (FULL / PART-TIME) - CHARTS .....</u>	10
<u>Table I.3: INSURED INDIVIDUALS, AVERAGE EMPLOYMENT (DAYS), AVERAGE WAGE BY SEX &amp; EMPLOYER'S ECONOMIC ACTIVITY FOR FULL-TIME EMPLOYMENT.....</u>	12-15
<u>Table I.4: INSURED INDIVIDUALS EMPLOYED IN MANUFACTURING , AVERAGE EMPLOYMENT(DAYS), AVERAGE WAGE BY SEX &amp; EMPLOYER'S ECONOMIC ACTIVITY FOR FULL -TIME EMPLOYMENT.....</u>	16-18
<b><u>SECTION II: Enterprises with less than 10 employees</u></b>	
<u>Table II.1 : NUMBER OF ENTERPRISES &amp; NUMBER OF INSURED INDIVIDUALS - CHARTS.....</u>	20
<u>Table II.2: INSURED INDIVIDUALS, AVERAGE DAYS OF EMPLOYMENT PER MONTH, AVERAGE WAGE BY SEX &amp; TYPE OF EMPLOYMENT (FULL / PART-TIME) – CHARTS .....</u>	21
<u>Table II.3: INSURED INDIVIDUALS, AVERAGE EMPLOYMENT (DAYS), AVERAGE WAGE BY SEX &amp; EMPLOYER'S ECONOMIC ACTIVITY FOR FULL -TIME EMPLOYMENT.....</u>	23-26
<u>Table II.4: INSURED INDIVIDUALS EMPLOYED IN MANUFACTURING , AVERAGE EMPLOYMENT (DAYS), AVERAGE WAGE BY SEX &amp; EMPLOYER'S ECONOMIC ACTIVITY FOR FULL -TIME EMPLOYMENT.....</u>	27-29
<b><u>SECTION III : Constructions - Construction workers</u></b>	
<u>Table III.1: GEOGRAPHICAL DISTRIBUTION FOR CONSTRUCTIONS &amp; WORKERS - CHARTS.....</u>	31
<u>Table III.2: NUMBER OF CONSTRUCTIONS &amp; CONSTRUCTION WORKERS, AVERAGE EMPLOYMENT (DAYS), AVERAGE WAGE PER DAY BY REGIONAL SUB-BRANCH.....</u>	33-41
<u>Table III.3: NUMBER OF CONSTRUCTION WORKERS, AVERAGE EMPLOYMENT (DAYS), AVERAGE WAGE BY AGE - CHARTS .....</u>	43

***ΤΜΗΜΑ 0:***  
***Συγκεντρωτικά στοιχεία***

***SECTION 0:***  
***Detailed statistics for Insured  
Population***

ΙΑΝΟΥΑΡΙΟΣ 2020 / JANUARY 2020

ΠΙΝΑΚΑΣ 1: ΚΟΙΝΕΣ ΕΠΙΧΕΙΡΗΣΕΙΣ ΚΑΙ ΟΙΚΟΔΟΜΟΤΕΧΝΙΚΑ ΕΡΓΑ  
 ΚΑΤΑΝΟΜΗ ΤΩΝ ΕΠΙΧΕΙΡΗΣΕΩΝ, ΤΗΣ ΑΠΑΣΧΟΛΗΣΗΣ ΚΑΙ ΤΟΥ ΗΜΕΡΟΜΙΣΘΙΟΥ ΤΩΝ ΑΣΦΑΛΙΣΜΕΝΩΝ ΑΝΑ ΤΥΠΟ ΕΠΙΧΕΙΡΗΣΗΣ  
 TABLE 1 : ENTERPRISES & CONSTRUCTIONS  
 DISTRIBUTION OF ENTERPRISES, AVERAGE DAYS OF EMPLOYMENT PER MONTH , AVERAGE WAGE PER DAY BY TYPE OF ENTERPRISE

ΤΥΠΟΣ ΕΠΙΧΕΙΡΗΣΗΣ TYPE OF ENTERPRISE	Αριθμός Επιχειρήσεων & Οικοδομοτεχνικών Έργων Number of Enterprises & Constructions	Αριθμός Ασφαλισμένων Number of Insured Individuals			Μέση Απασχόληση Average days of Employment per month			Μέσο Ημερομίσθιο (Τακτικών Αποδοχών) Average Wage per day (Regular earnings only)		
		Άνδρες Males	Γυναίκες Females	Σύνολο Total	Άνδρες Males	Γυναίκες Females	Σύνολο Total	Άνδρες Males	Γυναίκες Females	Σύνολο Total
Κοινές Επιχειρήσεις - Enterprises	259.440	1.120.050	992.171	2.112.221	21,57	21,32	21,45	49,26	41,28	45,56
Οικοδομοτεχνικά Έργα - Constructions	10.754	35.621	284	35.905	13,63	13,69	13,63	40,16	38,35	40,14
<b>Σύνολο Total</b>	<b>270.194</b>	<b>1.155.671</b>	<b>992.455</b>	<b>2.148.126</b>	<b>21,34</b>	<b>21,32</b>	<b>21,33</b>	<b>49,09</b>	<b>41,28</b>	<b>45,50</b>

**Παρατηρήσεις:**

- 1) Ο αριθμός ασφαλισμένων είναι διακριτός και δεν είναι το σύνολο των ασφαλισμένων του ΕΦΚΑ αλλά μόνο όσοι έχουν ενταχθεί στο σύστημα των ΑΠΔ και έχουν ελεγχθεί κατά την ημερομηνία επεξεργασίας των στοιχείων.
- 2) Η μέση απασχόληση και το μέσο ημερομίσθιο αναφέρονται για κάθε απασχόληση εργαζομένου χωρίς να περιλαμβάνουν το σύνολο των απασχολήσεων του σε περίπτωση πολλαπλών απασχολήσεων.
- 3) Στις τακτικές αποδοχές δεν περιλαμβάνονται τα bonus και οι υπερωρίες

**Comments**

- 1) The number of insured individuals is distinct and does not refer to the total population insured by ΕΦΚΑ but to those individuals which are insured through the DPS (Detailed Periodical Statements) system and have been checked by the data processing date
- 2) Average days of employment per month and average wage per day do not refer to distinct individuals as for those with more than one employment, days and salary are not aggregated.
- 3) Regular earnings exclude bonuses and overtime

ΙΑΝΟΥΑΡΙΟΣ 2020 / JANUARY 2020

ΠΙΝΑΚΑΣ 2 : ΚΟΙΝΕΣ ΕΠΙΧΕΙΡΗΣΕΙΣ

ΚΑΤΑΝΟΜΗ ΤΗΣ ΑΠΑΣΧΟΛΗΣΗΣ, ΤΟΥ ΗΜΕΡΟΜΙΣΘΙΟΥ ΚΑΙ ΤΟΥ ΜΕΣΟΥ ΜΙΣΘΟΥ ΤΩΝ ΑΣΦΑΛΙΣΜΕΝΩΝ ΑΝΑ ΤΥΠΟ ΑΠΑΣΧΟΛΗΣΗΣ

TABLE 2 : ENTERPRISES

DISTRIBUTION OF EMPLOYMENT, AVERAGE WAGE, AND AVERAGE SALARY OF THE INSURED INDIVIDUALS BY TYPE OF EMPLOYMENT

		ΙΑΝΟΥΑΡΙΟΣ 2020 / JANUARY 2020						
ΤΥΠΟΣ ΑΠΑΣΧΟΛΗΣΗΣ	ΦΥΛΟ	ΑΝΔΡΕΣ MEN	ΓΥΝΑΙΚΕΣ WOMEN	ΣΥΝΟΛΟ TOTAL	SEX	TYPE OF EMPLOYMENT		
ΣΥΝΟΛΟ ΚΟΙΝΩΝ ΕΠΙΧΕΙΡΗΣΕΩΝ	ΠΛΗΡΗΣ ΑΠΑΣΧΟΛΗΣΗ	ΑΡΙΘΜΟΣ ΑΣΦΑΛΙΣΜΕΝΩΝ	902.300	691.403	1.593.703	NUMBER OF INSURED INDIVIDUALS	FULL TIME	ENTERPRISES
		ΜΕΣΗ ΑΠΑΣΧΟΛΗΣΗ	23,36	23,21	23,29	AVERAGE EMPLOYMENT		
		ΜΕΣΟ ΗΜΕΡΟΜΙΣΘΙΟ	54,56	47,72	51,60	AVERAGE WAGE		
		ΜΕΣΟΣ ΜΙΣΘΟΣ	1274,62	1107,44	1202,09	AVERAGE SALARY		
	ΜΕΡΙΚΗ ΑΠΑΣΧΟΛΗΣΗ	ΑΡΙΘΜΟΣ ΑΣΦΑΛΙΣΜΕΝΩΝ	290.908	353.795	644.703	NUMBER OF INSURED INDIVIDUALS	PART TIME	
		ΜΕΣΗ ΑΠΑΣΧΟΛΗΣΗ	15,94	17,58	16,84	AVERAGE EMPLOYMENT		
		ΜΕΣΟ ΗΜΕΡΟΜΙΣΘΙΟ	25,16	24,67	24,88	AVERAGE WAGE		
		ΜΕΣΟΣ ΜΙΣΘΟΣ	401,04	433,72	418,97	AVERAGE SALARY		
	ΣΥΝΟΛΟ*	ΑΡΙΘΜΟΣ ΑΣΦΑΛΙΣΜΕΝΩΝ	1.192.337	1.044.362	2.236.699	NUMBER OF INSURED INDIVIDUALS	TOTAL	
		ΜΕΣΗ ΑΠΑΣΧΟΛΗΣΗ	21,57	21,32	21,45	AVERAGE EMPLOYMENT		
		ΜΕΣΟ ΗΜΕΡΟΜΙΣΘΙΟ	49,26	41,28	45,56	AVERAGE WAGE		
		ΜΕΣΟΣ ΜΙΣΘΟΣ	1062,43	880,11	977,30	AVERAGE SALARY		

(1) Ο αριθμός των ασφαλισμένων δεν είναι διακριτός, επειδή ο ίδιος ασφαλισμένος μπορεί να μετρηθεί τόσες φορές όσοι είναι και οι εργοδότες του.

(1) The number of insured individuals is not distinct, because the same person can be counted as many times as many employers it has.

(2) Ως ασφαλισμένοι με "πλήρη απασχόληση" έχει ληφθεί ο αριθμός των ασφαλισμένων του ΕΦΚΑ που εργάζονται με πλήρες ωράριο ανεξάρτητα από τον αριθμό των ημερών εβδομαδιαίως, αλλιώς θεωρούνται ως εργαζόμενοι με "μερική απασχόληση"

(2) Full-time employees refer to number of individuals insured by EFKA who work full-time regardless of the number of working days per week, in any other case, they are considered part-time employees.

(3) Στο " ΣΥΝΟΛΟ\* " περιλαμβάνονται οι μισθωτοί με πλήρη και μερική απασχόληση καθώς και εκείνοι για τους οποίους δεν έχει δηλωθεί ή είναι λάθος ο τύπος της απασχόλησης

(3) As "TOTAL" we consider all employees with full or part time employment and even those for which no type of employment has been declared or it is wrong.

ΙΑΝΟΥΑΡΙΟΣ 2020 / JANUARY 2020

ΠΙΝΑΚΑΣ 3 : ΚΟΙΝΕΣ ΕΠΙΧΕΙΡΗΣΕΙΣ ΚΑΙ ΟΙΚΟΔΟΜΟΤΕΧΝΙΚΑ ΕΡΓΑ  
ΚΑΤΑΝΟΜΗ ΑΣΦΑΛΙΣΜΕΝΩΝ ΑΝΑ ΥΠΗΚΟΟΤΗΤΑ  
TABLE 3 : ENTERPRISES & CONSTRUCTIONS  
DISTRIBUTION OF INSURED POPULATION BY NATIONALITY

Υπηκοότητα Nationality	ΚΩΔ. ΥΠΗΚ.	Αριθμός Ασφαλισμένων σε Κοινές Επιχειρήσεις (1)				Αριθμός Ασφαλισμένων σε Οικοδομοτεχνικά Έργα (1)				Σύνολο Ασφαλισμένων (1)			
		Number of Insured Individuals in Enterprises (1)				Number of Insured Individuals in Constructions (1)				Total Insured Population (1)			
		Άνδρες Males	Γυναίκες Females	Σύνολο Total	%	Άνδρες Males	Γυναίκες Females	Σύνολο Total	%	Άνδρες Males	Γυναίκες Females	Σύνολο Total	%
Ελληνική-Greece	GR	998.509	920.214	1.918.723	90,84	17.523	164	17.687	49,26	1.016.032	920.378	1.936.410	90,14%
Αλβανική-Albania	AL	55.426	35.532	90.958	4,31	15.313	99	15.412	42,92	70.739	35.631	106.370	4,95%
Πακιστανική-Pakistan	PK	17.052	92	17.144	0,81	353	0	353	0,98	17.405	92	17.497	0,81%
Ρουμανική-Romania	RO	3.846	4.988	8.834	0,42	569	7	576	1,60	4.415	4.995	9.410	0,44%
Βουλγαρική-Bulgaria	BG	3.353	5.106	8.459	0,40	107	0	107	0,30	3.460	5.106	8.566	0,40%
Μπανγκλαντές-Bangladesh	BD	7.963	87	8.050	0,38	27	0	27	0,08	7.990	87	8.077	0,38%
Γεωργία-Georgia	GE	2.375	3.242	5.617	0,27	197	2	199	0,55	2.572	3.244	5.816	0,27%
Ινδική-India	IN	4.958	376	5.334	0,25	41	0	41	0,11	4.999	376	5.375	0,25%
Ρωσική-Russian Federation	RU	1.267	3.289	4.556	0,22	91	4	95	0,26	1.358	3.293	4.651	0,22%
Αιγυπτιακή-Egypt	EG	4.284	251	4.535	0,21	681	0	681	1,90	4.965	251	5.216	0,24%
Ουκρανική-Ukraine	UA	962	2.676	3.638	0,17	65	2	67	0,19	1.027	2.678	3.705	0,17%
Κινέζικη-China	CN	1.463	1.151	2.614	0,12	0	0	0	0,00	1.463	1.151	2.614	0,12%
Κυπριακή-Cyprus	CY	1.302	1.281	2.583	0,12	3	0	3	0,01	1.305	1.281	2.586	0,12%
Πολωνική-Poland	PL	922	1.576	2.498	0,12	103	2	105	0,29	1.025	1.578	2.603	0,12%
Φιλιππινέζικη-Philippines	PH	1.113	1.353	2.466	0,12	0	1	1	0,00	1.113	1.354	2.467	0,11%
Μολδαβία-Moldova, republic of	MD	562	1.136	1.698	0,08	59	1	60	0,17	621	1.137	1.758	0,08%
Αρμενική-Armenia	AM	734	906	1.640	0,08	49	0	49	0,14	783	906	1.689	0,08%
Βρετανική-United Kingdom	GB	816	810	1.626	0,08	3	0	3	0,01	819	810	1.629	0,08%
Ιταλική-Italy	IT	898	544	1.442	0,07	3	0	3	0,01	901	544	1.445	0,07%
Συριακή-Syrian arab republic	SY	1.107	134	1.241	0,06	210	1	211	0,59	1.317	135	1.452	0,07%
Τουρκική-Turkey	TR	808	362	1.170	0,06	11	0	11	0,03	819	362	1.181	0,05%
Γερμανική-Germany	DE	448	636	1.084	0,05	0	0	0	0,00	448	636	1.084	0,05%
Αφγανική-Afghanistan	AF	1.002	54	1.056	0,05	66	0	66	0,18	1.068	54	1.122	0,05%
Γαλλική-France	FR	444	394	838	0,04	0	0	0	0,00	444	394	838	0,04%
Νιγηριανή-Nigeria	NG	602	217	819	0,04	5	0	5	0,01	607	217	824	0,04%
Τυνησιακή-Tunisia	TN	444	292	736	0,03	0	0	0	0,00	444	292	736	0,03%
Ιρακινή-Iraq	IQ	610	79	689	0,03	22	0	22	0,06	632	79	711	0,03%
Ιρανική-Iran, Islamic republic of	IR	487	101	588	0,03	4	0	4	0,01	491	101	592	0,03%
ΛΟΙΠΕΣ - OTHERS		6.293	5.292	11.585	0,55	116	1	117	0,33	6.409	5.293	11.702	0,54%
<b>ΣΥΝΟΛΟ ΑΛΛΟΔΑΠΩΝ/TOTAL FOREIGNERS</b>		<b>121.541</b>	<b>71.957</b>	<b>193.498</b>	<b>9,16</b>	<b>18.098</b>	<b>120</b>	<b>18.218</b>	<b>50,74</b>	<b>139.639</b>	<b>72.077</b>	<b>211.716</b>	<b>9,86%</b>
<b>ΣΥΝΟΛΑ / TOTAL</b>		<b>1.120.050</b>	<b>992.171</b>	<b>2.112.221</b>	<b>100</b>	<b>35.621</b>	<b>284</b>	<b>35.905</b>	<b>100</b>	<b>1.155.671</b>	<b>992.455</b>	<b>2.148.126</b>	<b>100,00%</b>

(1) Ο αριθμός των ασφαλισμένων είναι διακριτός. (1) The number of insured individuals is distinct

ΙΑΝΟΥΑΡΙΟΣ 2020 / JANUARY 2020

ΠΙΝΑΚΑΣ 4 : ΚΟΙΝΕΣ ΕΠΙΧΕΙΡΗΣΕΙΣ ΚΑΙ ΟΙΚΟΔΟΜΟΤΕΧΝΙΚΑ ΕΡΓΑ  
ΚΑΤΑΝΟΜΗ ΑΣΦΑΛΙΣΜΕΝΩΝ ΑΝΑ ΗΛΙΚΙΑ ΚΑΙ ΦΥΛΟ

TABLE 4 : ENTERPRISES & CONSTRUCTIONS  
DISTRIBUTION OF INSURED POPULATION BY AGE AND SEX

Ηλικία Age	Αριθμός Ασφαλισμένων σε Κοινές Επιχειρήσεις <sup>(1)</sup> Number of Insured Individuals in Enterprises <sup>(1)</sup>				Αριθμός Ασφαλισμένων σε Οικοδομοτεχνικά Έργα <sup>(1)</sup> Number of Insured Individuals in Constructions <sup>(1)</sup>				Σύνολο Ασφαλισμένων <sup>(1)</sup> Total Insured Population <sup>(1)</sup>			
	Άνδρες Males	Γυναίκες Females	Σύνολο Total	%	Άνδρες Males	Γυναίκες Females	Σύνολο Total	%	Άνδρες Males	Γυναίκες Females	Σύνολο Total	%
Άγνωστη Unknown	236	208	444	0,02	6	1	7	0,02	242	209	451	0,02
<= 14	3	10	13	0,001	0	0	0	0,000	3	10	13	0,001
15-19	17.158	14.976	32.134	1,52	164	1	165	0,46	17.322	14.977	32.299	1,50
20-24	84.126	87.138	171.264	8,11	823	10	833	2,32	84.949	87.148	172.097	8,01
25-29	133.652	129.098	262.750	12,44	1.283	7	1.290	3,59	134.935	129.105	264.040	12,29
30-34	146.516	130.294	276.810	13,11	2.232	18	2.250	6,27	148.748	130.312	279.060	12,99
35-39	166.645	153.133	319.778	15,14	4.758	43	4.801	13,37	171.403	153.176	324.579	15,11
40-44	159.353	151.877	311.230	14,73	6.278	44	6.322	17,61	165.631	151.921	317.552	14,78
45-49	147.913	134.990	282.903	13,39	6.813	57	6.870	19,13	154.726	135.047	289.773	13,49
50-54	126.885	104.721	231.606	10,97	6.329	46	6.375	17,76	133.214	104.767	237.981	11,08
55-59	88.276	56.408	144.684	6,85	4.996	44	5.040	14,04	93.272	56.452	149.724	6,97
60-64	39.748	24.176	63.924	3,03	1.702	12	1.714	4,77	41.450	24.188	65.638	3,06
65-69	8.064	4.398	12.462	0,59	211	1	212	0,59	8.275	4.399	12.674	0,59
>=70	1.475	744	2.219	0,11	26	0	26	0,07	1.501	744	2.245	0,10
<b>Σύνολο Total</b>	<b>1.120.050</b>	<b>992.171</b>	<b>2.112.221</b>	<b>100,0</b>	<b>35.621</b>	<b>284</b>	<b>35.905</b>	<b>100,0</b>	<b>1.155.671</b>	<b>992.455</b>	<b>2.148.126</b>	<b>100,0</b>

<sup>(1)</sup> Ο αριθμός των ασφαλισμένων είναι διακριτός

<sup>(1)</sup> The number of insured individuals is distinct



ΙΑΝΟΥΑΡΙΟΣ 2020 / JANUARY 2020

ΠΙΝΑΚΑΣ 5 : ΚΟΙΝΕΣ ΕΠΙΧΕΙΡΗΣΕΙΣ ΚΑΙ ΟΙΚΟΔΟΜΟΤΕΧΝΙΚΑ ΕΡΓΑ  
ΚΑΤΑΝΟΜΗ ΑΣΦΑΛΙΣΜΕΝΩΝ\* ΑΝΑ ΟΙΚΟΝΟΜΙΚΗ ΔΡΑΣΤΗΡΙΟΤΗΤΑ ΚΑΙ ΥΠΗΚΟΟΤΗΤΑ  
TABLE 5 : ENTERPRISES & CONSTRUCTIONS  
DISTRIBUTION OF INSURED POPULATION BY ECONOMIC ACTIVITY & NATIONALITY

Οικονομική δραστηριότητα		Ελλάδα Greece	%	Χώρες Ε.Ε. EU Countries	%	Αλβανία Albania	%	Υπόλοιποι Others	%	Σύνολο Total	%		Economic activity
Γεωργία, κτηνοτροφία, θήρα και σ.β.δ.	A	22.272	1,15	130	0,41	912	0,86	508	0,69	23.822	1,11	A	Agriculture, hunting and related service activities
Αλιεία	B	1.808	0,09	29	0,09	67	0,06	71	0,10	1.975	0,09	B	Fishing
Ορυχεία και Λατομεία	Γ	6.639	0,34	72	0,23	241	0,23	66	0,09	7.018	0,33	Γ	Mining & quarrying
Μεταποιητικές Βιομηχανίες	Δ	241.088	12,45	4.539	14,43	18.940	17,81	15.456	20,92	280.023	13,04	Δ	Manufacturing
Παροχή ηλ. ρεύματος φυσικού αερίου και νερού	E	14.609	0,75	47	0,15	184	0,17	95	0,13	14.935	0,70	E	Electricity, gas and water supply
Κατασκευές	ΣΤ	61.833	3,19	1.993	6,34	22.279	20,94	4.136	5,60	90.241	4,20	ΣΤ	Constructions
Χονδρικό και Λιανικό εμπόριο	Z	432.582	22,34	4.928	15,67	16.632	15,64	16.406	22,20	470.548	21,91	Z	Wholesale & retail trade
Ξενοδοχεία και Εστιατόρια	H	234.508	12,11	6.755	21,48	24.752	23,27	16.200	21,92	282.215	13,14	H	Hotels & restaurants
Μεταφορές, αποθήκευση και επικοινωνίες	Θ	133.663	6,90	1.956	6,22	3.527	3,32	3.086	4,18	142.232	6,62	Θ	Transport storage & communications
Ενδιάμεσοι χρηματοπιστωτικοί οργανισμοί	I	57.623	2,98	250	0,79	208	0,20	249	0,34	58.330	2,72	I	Financial intermedation
Διαχείριση ακίνητης περιουσίας	K	185.832	9,60	5.323	16,93	7.860	7,39	7.329	9,92	206.344	9,61	K	Real estate, renting and business activities
Δημόσια διοίκηση και άμυνα	Λ	97.084	5,01	231	0,73	251	0,24	423	0,57	97.989	4,56	Λ	Public administration & defence, compulsory social security
Εκπαίδευση	M	138.306	7,14	1.534	4,88	1.491	1,40	812	1,10	142.143	6,62	M	Education
Υγεία και κοινωνική μέριμνα	N	130.689	6,75	1.203	3,83	1.894	1,78	2.061	2,79	135.847	6,32	N	Health & social work
Άλλες δραστηριότητες	Ξ	109.533	5,66	1.620	5,15	3.770	3,54	4.006	5,42	118.929	5,54	Ξ	Other community, social and personal service activities
Ιδιωτικά νοικοκυριά	O	1.695	0,09	73	0,23	214	0,20	89	0,12	2.071	0,10	O	Private households with employed persons
Ετερόδοκοι οργανισμοί	Π	1.046	0,05	86	0,27	12	0,01	113	0,15	1.257	0,06	Π	Extra territorial organizations & bodies
Άγνωστο		65.601	3,39	679	2,16	3.136	2,95	2.792	3,78	72.208	3,36		Unknown
<b>Σύνολο</b>		<b>1.936.411</b>	<b>100,00</b>	<b>31.448</b>	<b>100,00</b>	<b>106.370</b>	<b>100,00</b>	<b>73.898</b>	<b>100,00</b>	<b>2.148.127</b>	<b>100,00</b>		<b>Total</b>

\* Ο αριθμός των ασφαλισμένων είναι διακριτός

\* The number of insured individuals is distinct

ΠΑΡΑΤΗΡΗΣΕΙΣ ΩΣ ΠΡΟΣ ΤΗΝ ΟΙΚΟΝΟΜΙΚΗ ΔΡΑΣΤΗΡΙΟΤΗΤΑ ΕΡΓΟΔΟΤΗ

1. Στο Σύνολο των ασφαλισμένων, ποσοστό 21,91%, απασχολείται : Χονδρικό και Λιανικό εμπόριο και 13,14% : Ξενοδοχεία και Εστιατόρια
2. Στους Έλληνες, ποσοστό 22,34% απασχολείται : Χονδρικό και Λιανικό εμπόριο και 12,45% : Μεταποιητικές Βιομηχανίες
3. Στους υπηκόους των άλλων χωρών της Ε.Ε., ποσοστό 21,48% απασχολείται : Ξενοδοχεία και Εστιατόρια και 16,93% : Διαχείριση ακίνητης περιουσίας
4. Στους Αλβανούς, ποσοστό 23,27% απασχολείται : Ξενοδοχεία και Εστιατόρια και 20,94% : Κατασκευές
5. Στους υπόλοιπους αλλοδαπούς εργαζόμενους, ποσοστό 22,2% απασχολείται : Χονδρικό και Λιανικό εμπόριο και 21,92% : Ξενοδοχεία και Εστιατόρια

COMMENTS ON EMPLOYER'S ECONOMIC ACTIVITY

- 1) 21,91% of Insured Population is employed in 'Wholesale & retail trade' and 13,14% in 'Hotels & restaurants'
- 2) 22,34% of Insured Greeks is employed in 'Wholesale & retail trade', 12,45% in 'Manufacturing'
- 3) 21,48% of insured EU citizens is employed in 'Hotels & restaurants', 16,93% in 'Real estate, renting and business activities'
- 4) 23,27% of insured Albanians is employed in 'Hotels & restaurants' and 20,94% in 'Constructions'
- 5) 22,2% of the insured foreigner workers is employed in 'Wholesale & retail trade' and 21,92% in 'Hotels & restaurants'

ΙΑΝΟΥΑΡΙΟΣ 2020 / JANUARY 2020

**ΠΙΝΑΚΑΣ 6 : ΚΟΙΝΕΣ ΕΠΙΧΕΙΡΗΣΕΙΣ ΚΑΙ ΟΙΚΟΔΟΜΟΤΕΧΝΙΚΑ ΕΡΓΑ  
ΚΑΤΑΝΟΜΗ ΑΣΦΑΛΙΣΜΕΝΩΝ ΑΝΑ ΕΠΑΓΓΕΛΜΑ ΚΑΙ ΥΠΗΚΟΟΤΗΤΑ  
TABLE 6 : ENTERPRISES & CONSTRUCTIONS  
DISTRIBUTION OF INSURED POPULATION BY OCCUPATION & NATIONALITY**

Επάγγελμα	Ελλάδα Greece	%	Χώρες Ε.Ε. EU Countries	%	Αλβανία Albania	%	Υπόλοιποι Others	%	Σύνολο Total	%	OCCUPATION	
Μέλη των βουλευομένων σωμάτων και ανώτερα διοικητικά στελέχη της Δημόσιας Διοίκησης και των οργανισμών ειδικών συμφερόντων	1	12.128	0,63	254	0,81	25	0,02	174	0,24	12.581	0,59	1 Legislators and senior officials
Πρόσωπα που ασκούν επιστημονικά, καλλιτεχνικά και συναφή επαγγέλματα	2	183.805	9,49	1.806	5,74	353	0,33	1.591	2,15	187.555	8,73	2 Scientific, artistic and related professions
Τεχνολόγοι, τεχνικοί βοηθοί και ασκούντες επαγγέλματα	3	231.922	11,98	1.658	5,27	2.038	1,92	1.781	2,41	237.399	11,05	3 Physical and engineering science associate professionals
Υπάλληλοι γραφείου	4	503.238	25,99	7.455	23,71	5.526	5,20	8.841	11,96	525.060	24,44	4 Office clerks
Απασχολούμενοι στην παροχή υπηρεσιών και πωλητές σε καταστήματα και υπαίθριες αγορές	5	415.765	21,47	6.927	22,03	22.843	21,48	15.524	21,01	461.059	21,46	5 Provision of services, and Salespersons in stores and outdoor markets
Ειδικευμένοι γεωργοί, κτηνοτρόφοι, δασοκόμοι και αλιείς	6	4.925	0,25	81	0,26	851	0,80	309	0,42	6.166	0,29	6 Specialized farmers, foresters, fishermen and cattlemans
Ειδικευμένοι τεχνίτες και ασε	7	114.218	5,90	2.246	7,14	10.458	9,83	6.714	9,09	133.636	6,22	7 Skilled laborers
Χειριστές σταθερών βιομηχανικών εγκαταστάσεων, μηχανημάτων και εξοπλισμού και συναρμολογητές	8	148.383	7,66	1.675	5,33	7.957	7,48	3.484	4,71	161.499	7,52	8 Stationery-plant and related operators
Ανεπίδικτοι εργάτες, χειρώνακτες και μικροεπαγγελματίες	9	242.260	12,51	8.661	27,54	53.183	50,00	32.688	44,23	336.792	15,68	9 Unskilled laborers, manual laborers and small professionals
Ένοπλες δυνάμεις	0	264	0,01	0	0,00	0	0,00	0	0,00	264	0,01	0 Armed forces
Άγνωστο		79.503	4,11	685	2,18	3.136	2,95	2.792	3,78	86.116	4,01	Unknown
<b>Σύνολο</b>		<b>1.936.411</b>	<b>100,00</b>	<b>31.448</b>	<b>100,00</b>	<b>106.370</b>	<b>100,00</b>	<b>73.898</b>	<b>100,00</b>	<b>2.148.127</b>	<b>100,00</b>	<b>Total</b>

\* Ο αριθμός των ασφαλισμένων είναι διακριτός

\* The number of insured individuals is distinct

**ΠΑΡΑΤΗΡΗΣΕΙΣ ΩΣ ΠΡΟΣ ΤΗ ΚΑΤΑΝΟΜΗ ΕΠΑΓΓΕΛΜΑΤΩΝ**

1. Στο Σύνολο των ασφαλισμένων οι :Υπάλληλοι γραφείου 24,44% & οι Απασχολούμενοι στην παροχή υπηρεσιών και πωλητές σε καταστήματα και υπαίθριες αγορές είναι 21,46% .
2. Στους Έλληνες ασφαλισμένους, οι Υπάλληλοι γραφείου είναι 25,99% και οι Απασχολούμενοι στην παροχή υπηρεσιών και πωλητές σε καταστήματα και υπαίθριες αγορές είναι 21,47%.
3. Στους Υπήκοους των άλλων χωρών της Ε.Ε., οι Ανεπίδικτοι εργάτες, χειρώνακτες και μικροεπαγγελματίες είναι 27,54% και οι Υπάλληλοι γραφείου είναι 23,71%.
4. Στους Αλβανούς, οι Ανεπίδικτοι εργάτες, χειρώνακτες και μικροεπαγγελματίες είναι 50% και οι Απασχολούμενοι στην παροχή υπηρεσιών και πωλητές σε καταστήματα και υπαίθριες αγορές είναι 21,48%.
5. Στους Υπόλοιπους αλλοδαπούς, οι Ανεπίδικτοι εργάτες, χειρώνακτες και μικροεπαγγελματίες είναι 44,23% & οι Απασχολούμενοι στην παροχή υπηρεσιών και πωλητές σε καταστήματα και υπαίθριες αγορές είναι 21,01%.

**COMMENTS ON OCCUPATION DISTRIBUTION**

- 1) 24,44% of Insured Population is employed as 'Office clerks' and 21,46% as 'Provision of services, and Salespersons in stores and outdoor markets' .
- 2) 25,99% of insured Greeks is employed as 'Office clerks' and 21,47% as 'Provision of services, and Salespersons in stores and outdoor markets' .
- 3) 27,54% of insured EU citizens is employed as 'Unskilled laborers, manual laborers and small professionals' and 23,71% as 'Office clerks' .
- 4) 50% of insured Albanians individuals is employed as 'Unskilled laborers, manual laborers and small professionals' and 21,48% as 'Provision of services, and Salespersons in stores and outdoor markets' .
- 5) 44,23% of insured Foreigner workers is employed as 'Unskilled laborers, manual laborers and small professionals' and 21,01% as 'Provision of services, and Salespersons in stores and outdoor markets' .

***ΤΜΗΜΑ Ι:***  
***Κοινές Επιχειρήσεις με 10 Μισθωτούς και***  
***Άνω***

***SECTION I:***  
***Enterprises with 10 or more employees***

**ΠΙΝΑΚΑΣ Ι.1 : ΚΟΙΝΕΣ ΕΠΙΧΕΙΡΗΣΕΙΣ ΜΕ 10 ΜΙΣΘΩΤΟΥΣ ΚΑΙ ΑΝΩ  
ΑΡΙΘΜΟΣ ΕΠΙΧΕΙΡΗΣΕΩΝ ΚΑΙ ΑΡΙΘΜΟΣ ΑΣΦΑΛΙΣΜΕΝΩΝ  
TABLE I.1 : ENTERPRISES WITH 10 OR MORE EMPLOYEES  
NUMBER OF ENTERPRISES & NUMBER OF INSURED INDIVIDUALS**

Αρ. Επιχειρήσεων <sup>(1)</sup> No of Enterprises <sup>(1)</sup>	Αριθμός Ασφαλισμένων <sup>(2)</sup> Number of Insured Individuals <sup>(2)</sup>		
	Ανδρες Males	Γυναίκες Females	Σύνολο Total
37.339	851.240	738.592	1.589.832

<sup>(1)</sup> Ως αριθμός επιχειρήσεων έχει ληφθεί ο αριθμός των εδρών των επιχειρήσεων (διακριτοί Αρ.Μητρ.Εργοδότη).

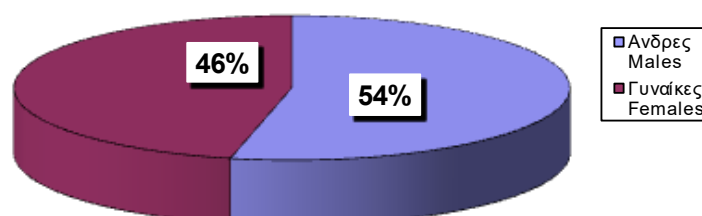
<sup>(2)</sup> Ο αριθμός ασφαλισμένων αφορά τους διακριτούς ασφαλισμένους , δηλ. αν ένας ασφαλισμένος απασχολείται σε περισσότερους από έναν εργοδότη, προσμετράται μία μόνο φορά.

<sup>(1)</sup> The number of enterprises refers to the number of companies' head offices ; (different Employer Registration Numbers)

<sup>(2)</sup> The number of insured individuals is distinct, i.e if an employee is employed to more than one employers he is counted once

**ΔΙΑΓΡΑΜΜΑ Ι.1.1 : ΚΑΤΑΝΟΜΗ ΑΝΔΡΩΝ ΚΑΙ ΓΥΝΑΙΚΩΝ  
ΕΠΙ ΤΟΥ ΣΥΝΟΛΟΥ ΔΙΑΚΡΙΤΩΝ ΑΣΦΑΛΙΣΜΕΝΩΝ (2)**

**CHART I.1.1 : DISTRIBUTION OF INSURED POPULATION BY  
SEX (2)**



ΠΙΝΑΚΑΣ Ι.2 : ΚΟΙΝΕΣ ΕΠΙΧΕΙΡΗΣΕΙΣ ΜΕ 10 ΜΙΣΘΩΤΟΥΣ ΚΑΙ ΑΝΩ  
ΑΡΙΘΜΟΣ ΑΣΦΑΛΙΣΜΕΝΩΝ ΣΤΟ ΙΚΑ-ΕΤΑΜ ΚΑΤΑ ΤΥΠΟ ΑΠΑΣΧΟΛΗΣΗΣ, ΦΥΛΟ, ΜΕΣΗ ΑΠΑΣΧΟΛΗΣΗ ΚΑΙ ΜΕΣΟ ΗΜΕΡΟΜΙΣΘΙΟ  
TABLE I.2 : ENTERPRISES WITH 10 OR MORE EMPLOYEES

INSURED INDIVIDUALS, AVERAGE EMPLOYMENT (DAYS) & AVERAGE WAGE BY SEX & TYPE OF EMPLOYMENT (FULL/PART TIME)

Τύπος Απασχόλησης Employment Type	Φύλο Sex	Αριθμός Ασφαλισμένων <sup>(1)</sup> Number of Insured Individuals <sup>(1)</sup>	Ημέρες Εργασίας Working Days	Αποδοχές (Τακτικές) Salaries	Μέση Απασχόληση Average Employment (Days)	Μέσο Ημερομίσθιο (Τακτικών Αποδοχών) Average Wage	Μέσες Μηνιαίες Τακτικές Αποδοχές Average Monthly Salary
Πλήρης Απασχόληση <sup>(2)</sup> Full Time <sup>(2)</sup>	Ανδρες Males	720.440	16.951.070	996.735.791,65	23,53	58,80	1383,51
	Γυναίκες Females	552.560	12.924.988	658.289.706,20	23,39	50,93	1191,35
	Σύνολο Total	1.273.000	29.876.058	1.655.025.497,85	23,47	55,40	1300,10
Μερική Απασχόληση <sup>(2)</sup> Part Time <sup>(2)</sup>	Ανδρες Males	174.747	2.632.203	74.488.046,51	15,06	28,30	426,26
	Γυναίκες Females	213.581	3.814.312	103.925.226,56	17,86	27,25	486,58
	Σύνολο Total	388.328	6.446.515	178.413.273,07	16,60	27,68	459,44
Σύνολο Total	Ανδρες Males	894.554	19.583.471	1.071.231.324,01	21,89	54,70	1197,50
	Γυναίκες Females	765.553	16.739.656	762.225.102,91	21,87	45,53	995,65
	Σύνολο Total	1.660.107	36.323.127	1.833.456.426,92	21,88	50,48	1104,42

<sup>(1)</sup> Ο αριθμός των ασφαλισμένων δεν είναι διακριτός, επειδή ο ίδιος ασφαλισμένος μπορεί να μετρηθεί τόσες φορές όσοι είναι και οι εργοδότες του

<sup>(2)</sup> Ως ασφαλισμένοι με "πλήρη απασχόληση" έχει ληφθεί ο αριθμός των ασφαλισμένων του ΕΦΚΑ που εργάζονται με πλήρες ωράριο ανεξάρτητα από τον αριθμό των ημερών εβδομαδιαίως, άλλως θεωρούνται ως εργαζόμενοι με "μερική απασχόληση"

ΠΑΡΑΤΗΡΗΣΕΙΣ:

- Από τα στοιχεία του παραπάνω πίνακα προκύπτει ότι από τους εργαζόμενους με πλήρες ωράριο το 56,59% είναι άνδρες, ενώ από τους εργαζόμενους με μειωμένο ωράριο το 55% είναι γυναίκες.
- Από τα παραπάνω στοιχεία προκύπτει ότι το ημερομίσθιο από τακτικές αποδοχές των γυναικών για την απασχόληση με πλήρες ωράριο είναι το 86,62% του αντίστοιχου ημερομισθίου των ανδρών, ενώ για την απασχόληση με μειωμένο ωράριο είναι το 96,28%.
- Στο " ΣΥΝΟΛΟ \* " περιλαμβάνονται οι μισθωτοί με πλήρη και μερική απασχόληση καθώς και εκείνοι για τους οποίους δεν έχει δηλωθεί ή είναι λάθος ο τύπος της απασχόλησης

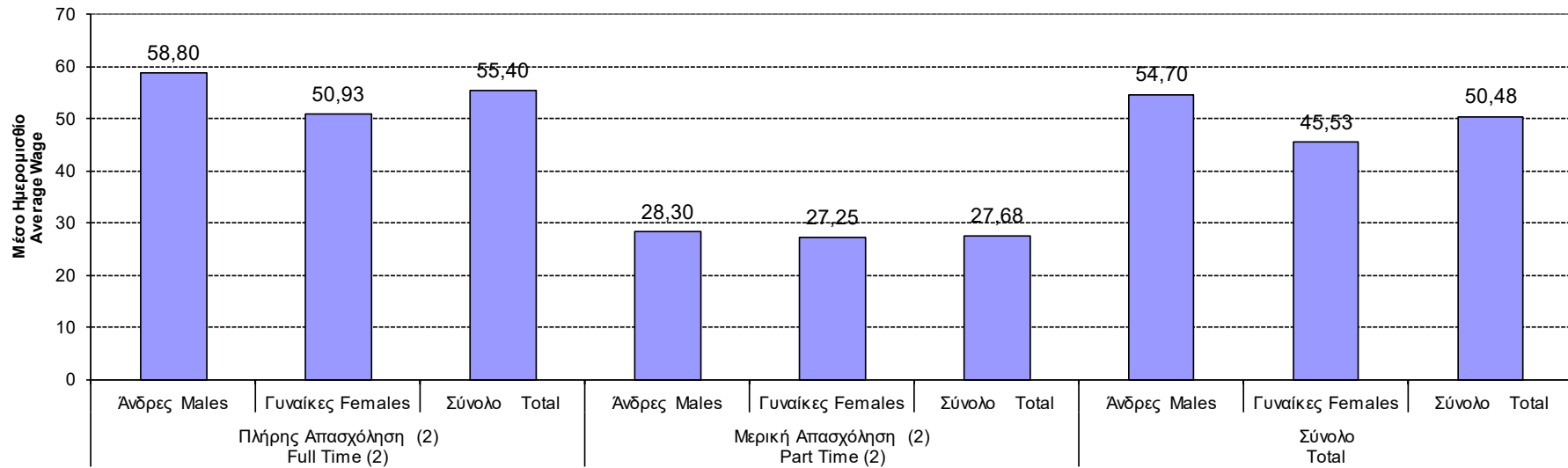
<sup>(1)</sup> The number of insured individuals is not distinct, therefore a person is counted as many times as his employers

<sup>(2)</sup> Full time employees are those who work full time regardless of the number of working days per week, in any other case, they are considered as part time employees

COMMENTS:

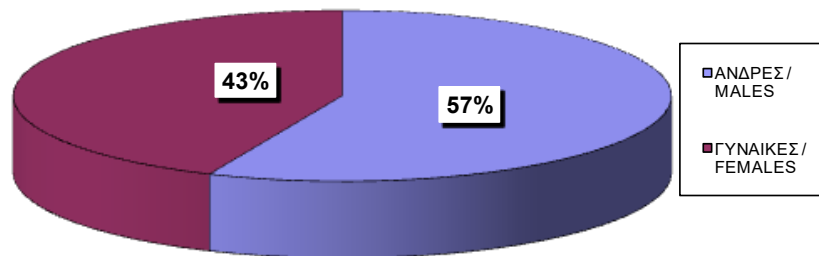
- From the above table we conclude that 56,59% of the employees with full-time employment are males and from those with part-time employment 55% are females
- The average wage per day (excluding bonuses/overtimes/leave benefits) earned by women employed full time is 86,62% of the average wage per day earned by men, while in part-time employment this comes to 96,28%.
- The 'TOTAL' includes all salaried employees with full or part time employment and those with missing or incorrect type of employment

**ΔΙΑΓΡΑΜΜΑ Ι.2.1 : ΜΕΣΟ ΗΜΕΡΟΜΙΣΘΙΟ (ΤΑΚΤΙΚΩΝ ΑΠΟΔΟΧΩΝ)**  
**CHART I.2.1: AVERAGE WAGE (EXCLUDING**

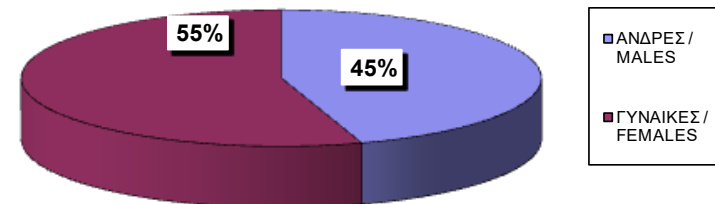


Τύπος Απασχόλησης και Φύλο / Type of employment & Sex

**ΔΙΑΓΡΑΜΜΑ Ι.2.2 : ΠΛΗΡΗΣ**  
**CHART I.2.2 : FULL-TIME**



**ΔΙΑΓΡΑΜΜΑ Ι.2.3 : ΜΕΡΙΚΗ**  
**CHART I.2.3 : PART-TIME**



ΙΑΝΟΥΑΡΙΟΣ 2020 / JANUARY 2020

ΠΙΝΑΚΑΣ Ι.3 : ΚΟΙΝΕΣ ΕΠΙΧΕΙΡΗΣΕΙΣ ΜΕ 10 ΜΙΣΘΩΤΟΥΣ ΚΑΙ ΑΝΩ - ΠΛΗΡΗΣ ΑΠΑΣΧΟΛΗΣΗ  
ΑΡΙΘΜΟΣ ΑΣΦΑΛΙΣΜΕΝΩΝ, ΜΕΣΗ ΑΠΑΣΧΟΛΗΣΗ ΚΑΙ ΜΕΣΟ ΗΜΕΡΟΜΙΣΘΙΟ ΑΝΑ ΟΙΚΟΝΟΜΙΚΗ ΔΡΑΣΤΗΡΙΟΤΗΤΑ ΕΡΓΟΔΟΤΗ ΚΑΙ ΦΥΛΟ ΑΣΦΑΛΙΣΜΕΝΟΥ  
TABLE I.3 : ENTERPRISES WITH 10 OR MORE EMPLOYEES - FULL TIME EMPLOYMENT  
INSURED INDIVIDUALS, AVERAGE EMPLOYMENT (DAYS), AVERAGE WAGE BY SEX & EMPLOYER'S ECONOMIC ACTIVITY

ΚΩΔ COD	Οικονομική Δραστηριότητα	Αριθμός Επιχειρήσεων <sup>(1)</sup> No of Enterprises	Αριθμός Ασφαλισμένων <sup>(2)</sup>				Μέση Απασχόληση <sup>(3)</sup>			Μέσο Ημερομίσθιο <sup>(3)</sup>			Economic Activity
			Ανδρες Males	Γυναίκες Females	Σύνολο Total	%	Ανδρες Males	Γυναίκες Females	Σύνολο Total	Ανδρες Males	Γυναίκες Females	Σύνολο Total	
	ΑΓΝΩΣΤΗ	0	0	0	0	0,00	0,00	0,00	0,00	0,00	0,00	0,00	UNKNOWN
01	ΓΕΩΡΓΙΑ, ΚΤΗΝΟΤΡΟΦΙΑ, ΘΗΡΑ ΚΑΙ Σ.Β.Δ.	312	2.941	1.135	4.076	0,34	23,47	22,92	23,32	48,41	48,23	48,36	AGRICULTURE, HUNTING AND RELATED SERVICE ACTIVITIES
02	ΔΑΣΟΚΟΜΙΑ, ΥΛΟΤΟΜΙΑ ΚΑΙ ΣΥΝΑΦΕΙΣ ΔΡΑΣΤΗΡΙΟΤΗΤΕΣ	56	12.260	4.138	16.398	1,36	24,95	24,89	24,94	106,79	99,88	105,05	FORESTRY, LOGGING AND RELATED SERVICES
05	ΑΛΕΙΑ, ΕΚΜΕΤΑΛΛΕΥΣΗ ΙΧΘΥΟΤΡΟΦΕΙΩΝ ΚΑΙ ΜΟΝΑΔΩΝ ΠΑΡΑΓΩΓΗΣ ΓΟΝΟΥ Β.Δ.Σ. ΜΕ ΤΗΝ ΑΛΕΙΑ.	82	1.224	385	1.609	0,13	24,51	23,69	24,31	66,69	57,86	64,63	FISHING, OPERATION OF FISH HATCHERIES AND FISH FARMS; SERVICE ACTIVITIES INCIDENTAL TO FISHING
10	ΕΞΟΡΥΞΗ ΑΝΘΡΑΚΑ ΚΑΙ ΛΙΓΝΙΤΗ, ΕΞΟΡΥΞΗ ΤΥΡΦΗΣ.	24	457	43	500	0,04	24,03	23,91	24,02	47,33	59,41	48,37	MINING OF COAL AND LIGNITE
11	ΑΝΤΛΗΣΗ ΑΡΓΟΥ ΠΕΤΡΕΛΑΙΟΥ ΚΑΙ ΦΥΣΙΚΟΥ ΑΕΡΙΟΥ, Β.Δ.Σ. ΜΕ ΤΗΝ ΑΝΤΛΗΣΗ ΠΕΤΡΕΛΑΙΟΥ ΚΑΙ ΦΥΣΙΚΟΥ ΑΕΡΙΟΥ, ΜΕ ΕΞΑΙΡΕΣΗ ΤΙΣ ΜΕΛΕΤΕΣ	10	297	9	306	0,03	24,28	25,00	24,30	97,89	62,34	96,82	EXTRACTION OF CRUDE PETROLEUM AND NATURAL GAS; SERVICE ACTIVITIES INCIDENTAL TO OIL AND GAS EXTRACTION, EXCLUDING SURVEYING
12	ΕΞΟΡΥΞΗ ΜΕΤΑΛΛΕΥΜΑΤΩΝ ΟΥΡΑΝΙΟΥ ΚΑΙ ΘΟΡΙΟΥ	1	5	0	5	0,00	20,20	0,00	20,20	61,26	0,00	61,26	MINING OF URANIUM AND THORIUM ORES
13	ΕΞΟΡΥΞΗ ΜΕΤΑΛΛΟΥΧΩΝ ΜΕΤΑΛΛΕΥΜΑΤΩΝ	20	1.808	232	2.040	0,17	25,14	24,34	25,05	81,04	59,28	78,64	MINING OF METAL ORES
14	ΑΛΕΣ ΕΞΟΡΥΚΤΙΚΕΣ ΚΑΙ ΛΑΤΟΜΙΚΕΣ ΔΡΑΣΤΗΡΙΟΤΗΤΕΣ	137	3.207	259	3.466	0,29	23,42	24,33	23,49	62,10	57,41	61,74	OTHER MINING AND QUARRYING
15	ΒΙΟΜΗΧΑΝΙΑ ΤΡΟΦΙΜΩΝ ΚΑΙ ΠΟΤΩΝ.	2.508	43.986	28.423	72.409	5,99	24,43	23,71	24,15	48,14	39,85	44,95	MANUFACTURE OF FOOD PRODUCTS AND BEVERAGES
16	ΠΑΡΑΓΩΓΗ ΠΡΟΙΟΝΤΩΝ ΚΑΠΝΟΥ	10	1.524	729	2.253	0,19	23,98	20,89	22,98	81,62	67,45	77,45	MANUFACTURE OF TOBACCO PRODUCTS
17	ΠΑΡΑΓΩΓΗ ΚΛΩΣΤΟΥΦΑΝΤΟΥΡΓΙΚΩΝ ΥΛΩΝ	184	3.198	1.280	4.478	0,37	25,07	24,33	24,86	45,41	40,33	43,99	MANUFACTURE OF TEXTILES
18	ΚΑΤΑΣΚΕΥΗ ΕΙΔΩΝ ΕΝΔΥΣΗΣ, ΚΑΤΕΡΓΑΣΙΑ ΚΑΙ ΒΑΦΗ ΓΟΥΝΑΡΙΚΩΝ	406	1.987	3.095	5.082	0,42	23,65	24,22	24,00	43,37	41,30	42,10	MANUFACTURE OF WEARING APPAREL; DRESSING AND DYEING OF FUR
19	ΚΑΤΕΡΓΑΣΙΑ ΚΑΙ ΔΕΨΗ ΔΕΡΜΑΤΟΣ, ΚΑΤΑΣΚΕΥΗ ΕΙΔΩΝ ΤΑΞΙΔΙΟΥ (ΑΠΟΣΚΕΥΩΝ), ΤΣΑΝΤΩΝ, ΕΙΔΩΝ ΣΕΛΟΠΟΙΙΑΣ, ΕΙΔΩΝ ΣΑΓΜΑΤΟΠΟΙΙΑΣ ΚΑΙ ΥΠΟΔΗΜΑΤΩΝ	52	626	358	984	0,08	24,03	23,32	23,77	40,96	39,05	40,28	TANNING AND DRESSING OF LEATHER ; MANUFACTURE OF LUGGAGE, HANDBAGS, SADDLERY, HARNESS AND FOOTWEAR
20	ΒΙΟΜΗΧΑΝΙΑ ΞΥΛΟΥ ΚΑΙ ΚΑΤΑΣΚΕΥΗ ΠΡΟΙΟΝΤΩΝ ΑΠΟ ΞΥΛΟ ΚΑΙ ΦΕΛΟ, ΕΚΤΟΣ ΑΠΟ ΤΑ ΕΠΙΠΛΑ ΚΑΤΑΣΚΕΥΗ ΕΙΔΩΝ ΚΑΛΑΘΟΠΟΙΙΑΣ ΚΑΙ ΣΠΑΡΤΟΠΛΕΚΤΙΚΗΣ	169	2.452	498	2.950	0,24	24,12	23,62	24,04	39,92	38,12	39,62	MANUFACTURE OF WOOD AND OF PRODUCTS OF WOOD AND CORK, EXCEPT FURNITURE; MANUFACTURE OF ARTICLES OF STRAW AND PLAITING MATERIALS
21	ΠΑΡΑΓΩΓΗ ΧΑΡΤΟΠΟΛΤΟΥ, ΧΑΡΤΙΟΥ ΚΑΙ ΠΡΟΙΟΝΤΩΝ ΑΠΟ ΧΑΡΤΙ	170	5.571	1.597	7.168	0,59	25,23	24,70	25,11	50,80	47,52	50,08	MANUFACTURE OF PULP, PAPER AND PAPER PRODUCTS

ΚΩΔ COD	Οικονομική Δραστηριότητα	Αριθμός Επιχειρήσεων <sup>(1)</sup> No of Enterprises	Αριθμός Ασφαλισμένων <sup>(2)</sup>				Μέση Απασχόληση <sup>(3)</sup>			Μέσο Ημερομίσθιο <sup>(3)</sup>			Economic Activity
			Άνδρες Males	Γυναίκες Females	Σύνολο Total	%	Άνδρες Males	Γυναίκες Females	Σύνολο Total	Άνδρες Males	Γυναίκες Females	Σύνολο Total	
22	ΕΚΔΟΣΕΙΣ, ΕΚΤΥΠΩΣΕΙΣ ΚΑΙ ΑΝΑΠΑΡΑΓΩΓΗ ΠΡΟΕΓΓΕΓΡΑΜΜΕΝΩΝ ΜΕΣΩΝ ΕΓΓΡΑΦΗΣ ΗΧΟΥ ΚΑΙ ΕΙΚΟΝΑΣ ΚΑΙ ΜΕΣΩΝ ΠΛΗΡΟΦΟΡΙΚΗΣ.	447	5.092	2.507	7.599	0,63	24,87	24,46	24,73	50,70	46,14	49,22	PUBLISHING, PRINTING AND REPRODUCTION OF RECORDED MEDIA
23	ΠΑΡΑΓΩΓΗ ΟΠΤΑΝΘΡΑΚΑ (ΚΩΚ), ΠΡΟΙΟΝΤΩΝ ΔΙΥΛΙΣΗΣ ΠΕΤΡΕΛΑΙΟΥ ΚΑΙ ΠΥΡΗΝΙΚΩΝ ΚΑΥΣΙΜΩΝ.	52	3.825	528	4.353	0,36	24,65	24,39	24,62	112,93	99,77	111,35	MANUFACTURE OF COKE, REFINED PETROLEUM PRODUCTS AND NUCLEAR FUEL
24	ΠΑΡΑΓΩΓΗ ΧΗΜΙΚΩΝ ΟΥΣΙΩΝ ΚΑΙ ΠΡΟΙΟΝΤΩΝ	395	12.573	7.795	20.368	1,68	24,96	24,85	24,92	67,17	63,15	65,63	MANUFACTURE OF CHEMICALS AND CHEMICALS PRODUCTS
25	ΚΑΤΑΣΚΕΥΗ ΠΡΟΙΟΝΤΩΝ ΑΠΟ ΕΛΑΣΤΙΚΟ (ΚΑΟΥΤΣΟΥΚ) ΚΑΙ ΠΛΑΣΤΙΚΕΣ ΥΛΕΣ.	286	7.503	2.343	9.846	0,81	25,00	25,00	25,00	48,30	45,74	47,69	MANUFACTURE OF RUBBER AND PLASTIC PRODUCTS
26	ΚΑΤΑΣΚΕΥΗ ΑΛΩΝ ΠΡΟΙΟΝΤΩΝ ΑΠΟ ΜΗ ΜΕΤΑΛΛΙΚΑ ΟΡΥΚΤΑ.	321	7.836	1.129	8.965	0,74	24,44	24,25	24,42	56,65	59,27	56,98	MANUFACTURE OF OTHER NON-METALLIC MINERAL PRODUCTS
27	ΠΑΡΑΓΩΓΗ ΒΑΣΙΚΩΝ ΜΕΤΑΛΛΩΝ	74	4.463	524	4.987	0,41	25,34	24,70	25,27	63,67	55,32	62,81	MANUFACTURE OF BASIC METALS
28	ΚΑΤΑΣΚΕΥΗ ΜΕΤΑΛΛΙΚΩΝ ΠΡΟΙΟΝΤΩΝ, ΜΕ ΕΞΑΙΡΕΣΗ ΤΑ ΜΗΧΑΝΗΜΑΤΑ ΚΑΙ ΤΑ ΕΙΔΗ ΕΞΟΠΛΙΣΜΟΥ.	751	17.764	2.652	20.416	1,69	24,72	24,54	24,70	48,94	48,84	48,93	MANUFACTURE OF FABRICATED METAL PRODUCTS, EXCEPT MACHINERY AND EQUIPMENT
29	ΚΑΤΑΣΚΕΥΗ ΜΗΧΑΝΗΜΑΤΩΝ ΚΑΙ ΕΙΔΩΝ ΕΞΟΠΛΙΣΜΟΥ Μ.Α.Κ.	490	8.447	1.441	9.888	0,82	24,83	24,20	24,74	50,93	48,68	50,61	MANUFACTURE OF MACHINERY AND EQUIPMENT
30	ΚΑΤΑΣΚΕΥΗ ΜΗΧΑΝΩΝ ΓΡΑΦΕΙΟΥ ΚΑΙ ΗΛΕΚΤΡΟΝΙΚΩΝ ΥΠΟΛΟΓΙΣΤΩΝ	16	298	102	400	0,03	24,28	25,22	24,52	48,47	41,44	46,63	MANUFACTURE OF OFFICE MACHINERY AND COMPUTERS
31	ΚΑΤΑΣΚΕΥΗ ΗΛΕΚΤΡΙΚΩΝ ΜΗΧΑΝΩΝ ΚΑΙ ΣΥΣΚΕΥΩΝ Μ.Α.Κ.	163	4.612	950	5.562	0,46	25,41	24,48	25,25	52,81	51,09	52,53	MANUFACTURE OF ELECTRICAL MACHINERY AND APPARATUS N.E.C
32	ΚΑΤΑΣΚΕΥΗ ΕΞΟΠΛΙΣΜΟΥ ΚΑΙ ΣΥΣΚΕΥΩΝ ΡΑΔΙΟΦΩΝΙΑΣ, ΤΗΛΕΟΡΑΣΗΣ ΚΑΙ ΕΠΙΚΟΙΝΩΝΙΩΝ.	57	1.537	495	2.032	0,17	25,12	24,49	24,97	58,42	51,74	56,82	MANUFACTURE OF RADIO TELEVISION AND COMMUNICATION EQUIPMENT AND APPARATUS
33	ΚΑΤΑΣΚΕΥΗ ΙΑΤΡΙΚΩΝ ΟΡΓΑΝΩΝ, ΟΡΓΑΝΩΝ ΑΚΡΙΒΕΙΑΣ ΚΑΙ ΟΠΤΙΚΩΝ ΟΡΓΑΝΩΝ, ΚΑΤΑΣΚΕΥΗ ΡΟΛΟΓΙΩΝ ΚΑΘΕ ΕΙΔΟΥΣ.	118	1.460	941	2.401	0,20	24,69	24,46	24,60	58,55	42,03	52,11	MANUFACTURE OF MEDICAL, PRECISION AND OPTICAL INSTRUMENTS, WATCHES AND CLOCKS
34	ΚΑΤΑΣΚΕΥΗ ΑΥΤΟΚΙΝΗΤΩΝ ΟΧΗΜΑΤΩΝ, ΚΑΤΑΣΚΕΥΗ ΡΥΜΟΥΛΚΟΥΜΕΝΩΝ ΚΑΙ ΗΜΙΡΥΜΟΥΛΚΟΥΜΕΝΩΝ ΟΧΗΜΑΤΩΝ.	38	454	68	522	0,04	25,34	24,31	25,20	59,24	56,88	58,94	MANUFACTURE OF MOTOR VEHICLES, TRAILERS AND SEMI-TRAILERS
35	ΚΑΤΑΣΚΕΥΗ ΛΟΙΠΟΥ ΕΞΟΠΛΙΣΜΟΥ ΜΕΤΑΦΟΡΩΝ	241	6.358	578	6.936	0,57	21,68	23,87	21,86	59,75	48,44	58,72	MANUFACTURE OF OTHER TRANSPORT EQUIPMENT
36	ΚΑΤΑΣΚΕΥΗ ΕΠΙΠΛΩΝ, ΛΟΙΠΕΣ ΒΙΟΜΗΧΑΝΙΕΣ Μ.Α.Κ.	299	3.963	1.397	5.360	0,44	24,39	24,09	24,31	40,39	42,11	40,84	MANUFACTURE OF FURNITURE; MANUFACTURING N.E.C
37	ΑΝΑΚΥΚΛΩΣΗ	97	1.829	445	2.274	0,19	24,32	24,44	24,34	42,44	40,78	42,11	RECYCLING
40	ΠΑΡΟΧΗ ΗΛΕΚΤΡΙΚΟΥ ΡΕΥΜΑΤΟΣ ΦΥΣΙΚΟΥ ΑΕΡΙΟΥ, ΑΤΜΟΥ ΚΑΙ ΖΕΣΤΟΥ ΝΕΡΟΥ	130	3.579	1.575	5.154	0,43	24,00	24,14	24,05	49,77	47,26	49,00	ELECTRICITY, GAS STEAM AND HOT WATER SUPPLY



ΚΩΔ COD	Οικονομική Δραστηριότητα	Αριθμός Επιχειρήσεων <sup>(1)</sup> No of Enterprises	Αριθμός Ασφαλισμένων <sup>(2)</sup>				Μέση Απασχόληση <sup>(3)</sup>			Μέσο Ημερομίσθιο <sup>(3)</sup>			Economic Activity
			Άνδρες Males	Γυναίκες Females	Σύνολο Total	%	Άνδρες Males	Γυναίκες Females	Σύνολο Total	Άνδρες Males	Γυναίκες Females	Σύνολο Total	
41	ΣΥΛΛΟΓΗ, ΚΑΘΑΡΙΣΜΟΣ ΚΑΙ ΔΙΑΝΟΜΗ ΝΕΡΟΥ.	148	5.459	1.776	7.235	0,60	24,47	24,49	24,47	74,17	71,64	73,55	COLLECTION, PURIFICATION AND DISTRIBUTION OF WATER
45	ΚΑΤΑΣΚΕΥΕΣ	1.582	25.114	4.249	29.363	2,43	23,42	23,86	23,48	48,32	50,25	48,61	CONSTRUCTION
50	ΕΜΠΟΡΙΟ, ΣΥΝΤΗΡΗΣΗ ΚΑΙ ΕΠΙΣΚΕΥΗ ΑΥΤΟΚΙΝΗΤΩΝ ΟΧΗΜΑΤΩΝ ΚΑΙ ΜΟΤΟΣΥΚΛΕΤΩΝ, ΛΙΑΝΙΚΗ ΠΩΛΗΣΗ ΚΑΥΣΙΜΩΝ ΟΧΗΜΑΤΩΝ	1.236	17.706	3.695	21.401	1,77	24,58	24,18	24,51	46,42	45,31	46,23	SALE, MAINTENANCE AND REPAIR OF MOTOR VEHICLES AND MOTORCYCLES; RETAIL SALE OF AUTOMOTIVE FUEL
51	ΧΩΝΔΡΙΚΟ ΕΜΠΟΡΙΟ ΚΑΙ ΕΜΠΟΡΙΟ ΜΕ ΠΡΟΜΗΘΕΙΑ, ΕΚΤΟΣ ΑΠΟ ΤΟ ΕΜΠΟΡΙΟ ΑΥΤΟΚΙΝΗΤΩΝ ΟΧΗΜΑΤΩΝ ΚΑΙ ΜΟΤΟΣΥΚΛΕΤΩΝ	5.215	68.691	38.186	106.877	8,84	24,34	23,76	24,14	56,06	52,15	54,69	WHOLESALE TRADE AND COMMISSION TRADE, EXCEPT OF MOTOR VEHICLES AND MOTORCYCLES
52	ΛΙΑΝΙΚΟ ΕΜΠΟΡΙΟ, ΕΚΤΟΣ ΑΠΟ ΤΟ ΕΜΠΟΡΙΟ ΑΥΤΟΚΙΝΗΤΩΝ ΟΧΗΜΑΤΩΝ ΚΑΙ ΜΟΤΟΣΥΚΛΕΤΩΝ, ΕΠΙΣΚΕΥΗ ΕΙΔΩΝ ΑΤΟΜΙΚΗΣ ΚΑΙ ΟΙΚΙΑΚΗΣ ΧΡΗΣΗΣ	3.824	44.941	65.165	110.106	9,11	24,37	23,97	24,14	45,39	40,37	42,44	RETAIL TRADE, EXCEPT OF MOTOR VEHICLES AND MOTORCYCLES; REPAIR OF PERSONAL AND HOUSEHOLD GOODS
55	ΞΕΝΟΔΟΧΕΙΑ ΚΑΙ ΕΣΤΙΑΤΟΡΙΑ	10.412	55.690	38.955	94.645	7,83	17,22	18,76	17,85	43,66	39,93	42,05	HOTELS AND RESTAURANTS
60	ΧΕΡΣΑΙΕΣ ΜΕΤΑΦΟΡΕΣ, ΜΕΤΑΦΟΡΕΣ ΜΕΣΩ ΑΓΩΓΩΝ	1.017	26.282	3.707	29.989	2,48	24,32	23,83	24,26	52,59	48,17	52,06	LAND TRANSPORT, TRANSPORT VIA PIPELINES
61	ΥΔΑΤΙΝΕΣ ΜΕΤΑΦΟΡΕΣ	255	3.708	2.863	6.571	0,54	24,75	24,69	24,72	128,61	89,77	111,71	WATER TRANSPORT
62	ΕΝΑΕΡΙΕΣ ΜΕΤΑΦΟΡΕΣ	43	1.829	2.152	3.981	0,33	24,66	23,91	24,25	104,02	53,40	77,04	AIR TRANSPORT
63	ΒΟΗΘΗΤΙΚΕΣ ΚΑΙ ΣΥΝΑΦΕΙΣ ΠΡΟΣ ΤΙΣ ΜΕΤΑΦΟΡΕΣ ΔΡΑΣΤΗΡΙΟΤΗΤΕΣ, ΔΡΑΣΤΗΡΙΟΤΗΤΕΣ ΤΑΞΙΔΙΩΤΙΚΩΝ ΠΡΑΚΤΟΡΕΙΩΝ	1.034	19.763	11.873	31.636	2,62	24,25	24,03	24,17	69,20	61,09	66,17	SUPPORTING AND AUXILIARY ACTIVITIES; ACTIVITIES OF TRAVEL AGENCIES
64	ΤΑΧΥΔΡΟΜΕΙΑ ΚΑΙ ΤΗΛΕΠΙΚΟΙΝΩΝΙΕΣ	482	19.431	10.328	29.759	2,46	23,92	24,10	23,98	66,22	61,64	64,62	POST AND TELECOMMUNICATIONS
65	ΕΝΔΙΑΜΕΣΟΙ ΧΡΗΜΑΤΟΠΙΣΤΩΤΙΚΟΙ ΟΡΓΑΝΙΣΜΟΙ, ΜΕ ΕΞΑΙΡΕΣΗ ΤΙΣ ΑΣΦΑΛΙΣΤΙΚΕΣ ΕΤΑΙΡΕΙΕΣ ΚΑΙ ΤΑ ΤΑΜΕΙΑ ΣΥΝΤΑΞΕΩΝ	108	19.230	23.199	42.429	3,51	24,78	24,67	24,72	100,98	84,03	91,73	FINANCIAL INTERMEDIATION, EXCEPT INSURANCE AND PENSION FUNDING
66	ΑΣΦΑΛΙΣΕΙΣ ΚΑΙ ΣΥΝΤΑΞΙΟΔΟΤΙΚΑ ΤΑΜΕΙΑ, ΕΚΤΟΣ ΑΠΟ ΤΗΝ ΥΠΟΧΡΕΩΤΙΚΗ ΚΟΙΝΩΝΙΚΗ ΑΣΦΑΛΙΣΗ	83	2.618	3.145	5.763	0,48	24,70	24,57	24,63	92,38	71,77	81,16	INSURANCE AND PENSION FUNDING, EXCEPT COMPULSORY SOCIAL SECURITY
67	ΔΡΑΣΤΗΡΙΟΤΗΤΕΣ ΣΥΝΑΦΕΙΣ ΜΕ ΤΙΣ ΔΡΑΣΤΗΡΙΟΤΗΤΕΣ ΕΝΔΙΑΜΕΣΩΝ ΧΡΗΜΑΤΟΠΙΣΤΩΤΙΚΩΝ ΟΡΓΑΝΙΣΜΩΝ	141	1.410	1.611	3.021	0,25	24,48	24,36	24,42	90,32	65,41	77,07	ACTIVITIES AUXILIARY TO FINANCIAL INTERMEDIATION
70	ΔΡΑΣΤΗΡΙΟΤΗΤΕΣ ΣΧΕΤΙΚΕΣ ΜΕ ΑΚΙΝΗΤΗ ΠΕΡΙΟΥΣΙΑ	241	1.829	1.540	3.369	0,28	24,08	23,38	23,76	67,83	57,43	63,15	REAL ESTATE ACTIVITIES
71	ΕΚΜΙΣΘΩΣΗ ΜΗΧΑΝΗΜΑΤΩΝ ΚΑΙ ΕΞΟΠΛΙΣΜΟΥ ΧΩΡΙΣ ΧΕΙΡΙΣΤΗ, ΕΚΜΙΣΘΩΣΗ ΕΙΔΩΝ ΑΤΟΜΙΚΗΣ ΚΑΙ ΟΙΚΙΑΚΗΣ ΧΡΗΣΗΣ	124	1.756	886	2.642	0,22	23,70	23,95	23,79	55,24	52,78	54,41	RENTING OF MACHINERY AND EQUIPMENT WITHOUT OPERATOR AND OF PERSONAL AND HOUSEHOLD GOODS

ΚΩΔ COD	Οικονομική Δραστηριότητα	Αριθμός Επιχειρήσεων <sup>(1)</sup> No of Enterprises	Αριθμός Ασφαλισμένων <sup>(2)</sup>				Μέση Απασχόληση <sup>(3)</sup>			Μέσο Ημερομίσθιο <sup>(3)</sup>			Economic Activity
			Άνδρες Males	Γυναίκες Females	Σύνολο Total	%	Άνδρες Males	Γυναίκες Females	Σύνολο Total	Άνδρες Males	Γυναίκες Females	Σύνολο Total	
72	ΠΛΗΡΟΦΟΡΙΚΗ ΚΑΙ ΣΥΝΑΦΕΙΣ ΔΡΑΣΤΗΡΙΟΤΗΤΕΣ	932	18.915	9.403	28.318	2,34	24,44	24,19	24,36	76,17	62,28	71,59	COMPUTER AND RELATED ACTIVITIES
73	ΕΡΕΥΝΑ ΚΑΙ ΑΝΑΠΤΥΞΗ	192	2.373	2.939	5.312	0,44	24,56	24,42	24,48	71,04	67,65	69,17	RESEARCH AND DEVELOPMENT
74	ΆΛΛΕΣ ΕΠΙΧΕΙΡΗΜΑΤΙΚΕΣ ΔΡΑΣΤΗΡΙΟΤΗΤΕΣ	2.706	48.394	37.344	85.738	7,09	23,30	23,18	23,25	49,34	47,89	48,71	OTHER BUSINESS ACTIVITIES
75	ΔΗΜΟΣΙΑ ΔΙΟΙΚΗΣΗ ΚΑΙ ΑΜΥΝΑ, ΥΠΟΧΡΕΩΤΙΚΗ ΚΟΙΝΩΝΙΚΗ ΑΣΦΑΛΙΣΗ	1.101	45.968	47.228	93.196	7,71	24,61	24,26	24,43	48,76	46,46	47,60	PUBLIC ADMINISTRATION AND DEFENCE ; COMPULSORY SOCIAL SECURITY
80	ΕΚΠΑΙΔΕΥΣΗ	3.834	18.519	57.087	75.606	6,25	22,44	22,85	22,75	51,13	47,28	48,21	EDUCATION
85	ΥΓΕΙΑ ΚΑΙ ΚΟΙΝΩΝΙΚΗ ΜΕΡΙΜΝΑ	2.643	25.747	70.574	96.321	7,97	24,14	24,11	24,11	51,69	46,31	47,75	HEALTH AND SOCIAL WORK
90	ΔΙΑΘΕΣΗ ΛΥΜΑΤΩΝ ΚΑΙ ΑΠΟΡΡΙΜΑΤΩΝ, ΥΓΙΕΙΝΗ ΚΑΙ ΠΑΡΟΜΟΙΕΣ ΔΡΑΣΤΗΡΙΟΤΗΤΕΣ	426	9.802	3.277	13.079	1,08	23,89	23,26	23,73	45,54	39,25	44,00	SEWAGE AND REFUSE DISPOSAL, SANITATION AND SIMILAR ACTIVITIES
91	ΔΡΑΣΤΗΡΙΟΤΗΤΕΣ ΟΡΓΑΝΩΣΕΩΝ μ.α.κ.	454	5.117	3.832	8.949	0,74	23,35	21,91	22,73	53,99	51,47	52,95	ACTIVITIES OF MEMBERSHIP ORGANIZATIONS N.E.C
92	ΨΥΧΑΓΩΓΙΚΕΣ, ΠΟΛΙΤΙΣΤΙΚΕΣ ΚΑΙ ΑΘΛΗΤΙΚΕΣ ΔΡΑΣΤΗΡΙΟΤΗΤΕΣ	1.798	13.564	10.036	23.600	1,95	22,48	22,47	22,48	57,66	53,19	55,76	RECREATIONAL, CULTURAL AND SPORTING ACTIVITIES
93	ΆΛΛΕΣ ΔΡΑΣΤΗΡΙΟΤΗΤΕΣ ΠΑΡΟΧΗΣ ΥΠΗΡΕΣΙΩΝ	796	2.261	5.725	7.986	0,66	22,36	22,41	22,40	34,80	31,74	32,60	OTHER SERVICE ACTIVITIES
95	ΙΔΙΩΤΙΚΑ ΝΟΙΚΟΚΥΡΙΑ ΠΟΥ ΑΠΑΣΧΟΛΟΥΝ ΟΙΚΙΑΚΟ ΠΡΟΣΩΠΙΚΟ	50	193	119	312	0,03	24,23	22,97	23,75	84,05	34,37	65,72	PRIVATE HOUSEHOLDS WITH EMPLOYED PERSONS
99	ΕΤΕΡΟΔΙΚΟΙ ΟΡΓΑΝΙΣΜΟΙ ΚΑΙ ΟΡΓΑΝΑ	41	413	447	860	0,07	24,62	24,69	24,66	88,25	89,29	88,79	EXTRA-TERRITORIAL ORGANIZATIONS AND BODIES
	<b>ΣΥΝΟΛΟ</b>	<b>49.034</b>	<b>679.859</b>	<b>528.992</b>	<b>1.208.851</b>	<b>100</b>	<b>23,61</b>	<b>23,44</b>	<b>23,54</b>	<b>56,51</b>	<b>49,77</b>	<b>53,57</b>	<b>TOTAL</b>

<sup>(1)</sup> Ος αριθμός επιχειρήσεων λαμβάνεται ο συνολικός αριθμός των μονάδων (παραρτημάτων) των επιχειρήσεων.

<sup>(2)</sup> Ο αριθμός των ασφαλισμένων δεν είναι διακριτός. Εάν ένας ασφαλισμένος απασχολείται σε διαφορετικούς εργοδότες με την ίδια οικονομική δραστηριότητα μετράται μία φορά.

<sup>(3)</sup> Τα στοιχεία αναφέρονται στους ασφαλισμένους που εργάζονται με πλήρες ωράριο και τα μέσα ημερομίσθια προκύπτουν μόνο από τις τακτικές αποδοχές.

#### ΠΑΡΑΤΗΡΗΣΕΙΣ

1. Η μέση απασχόληση δεν παρουσιάζει μεγάλες αποκλίσεις σχετικά με το φύλο (άνδρες, γυναίκες).
2. Το γενικό μέσο ημερομίσθιο των γυναικών είναι το 88,08% του γενικού μέσου ημερομισθίου των ανδρών.

<sup>(1)</sup> The Number of Enterprises refers to number of units (branches) of each enterprise

<sup>(2)</sup> The number of insured individuals is not distinct. If the same person is employed in more than one employers with the same economic activity is counted as one

<sup>(3)</sup> The above figures refer to insured individuals who are employed full-time and their average wages per day do not include leave benefits & season bonuses

#### COMMENTS

1. Average working days per month does not vary between males and females
2. The average wage per day for females is 88,08% of the average wage per day for males.

ΙΑΝΟΥΑΡΙΟΣ 2020 / JANUARY 2020

**ΠΙΝΑΚΑΣ Ι.4 : ΚΟΙΝΕΣ ΕΠΙΧΕΙΡΗΣΕΙΣ ΜΕ 10 ΜΙΣΘΩΤΟΥΣ ΚΑΙ ΑΝΩ - ΠΛΗΡΗΣ ΑΠΑΣΧΟΛΗΣΗ ΣΤΗ ΜΕΤΑΠΟΙΗΣΗ  
ΑΡΙΘΜΟΣ ΑΣΦΑΛΙΣΜΕΝΩΝ, ΜΕΣΗ ΑΠΑΣΧΟΛΗΣΗ ΚΑΙ ΜΕΣΟ ΗΜΕΡΟΜΙΣΘΙΟ ΑΝΑ ΟΙΚΟΝΟΜΙΚΗ ΔΡΑΣΤΗΡΙΟΤΗΤΑ ΕΡΓΟΔΟΤΗ ΚΑΙ ΦΥΛΟ  
TABLE I.4 : ENTERPRISES WITH 10 OR MORE EMPLOYEES - FULL TIME EMPLOYMENT IN MANUFACTURING  
NUMBER OF INSURED INDIVIDUALS, AVERAGE EMPLOYMENT (DAYS), AVERAGE WAGE BY SEX & EMPLOYER'S ECONOMIC ACTIVITY**

ΚΩΔ COD	Οικονομική Δραστηριότητα	Αριθμός Επιχειρήσεων <sup>(1)</sup> No of Enterprises <sup>(1)</sup>	Αριθμός Ασφαλισμένων <sup>(2)</sup> Number of Insured Individuals <sup>(2)</sup>				Μέση Απασχόληση <sup>(3)</sup> Average Employment (Days per Month) <sup>(3)</sup>			Μέσο Ημερομίσθιο <sup>(3)</sup> Average Wage <sup>(3)</sup>			Economic Activity
			Ανδρες Males	Γυναίκες Females	Σύνολο Total	%	Ανδρες Males	Γυναίκες Females	Σύνολο Total	Ανδρες Males	Γυναίκες Females	Σύνολο Total	
15	ΒΙΟΜΗΧΑΝΙΑ ΤΡΟΦΙΜΩΝ ΚΑΙ ΠΟΤΩΝ.	2.508	43.986	28.423	72.409	5,99	24,43	23,71	24,15	48,14	39,85	44,95	MANUFACTURE OF FOOD PRODUCTS AND BEVERAGES
16	ΠΑΡΑΓΩΓΗ ΠΡΟΙΟΝΤΩΝ ΚΑΠΝΟΥ	10	1.524	729	2.253	0,19	23,98	20,89	22,98	81,62	67,45	77,45	MANUFACTURE OF TOBACCO PRODUCTS
17	ΠΑΡΑΓΩΓΗ ΚΛΩΣΤΟΥΦΑΝΤΟΥΡΓΙΚΩΝ ΥΛΩΝ	184	3.198	1.280	4.478	0,37	25,07	24,33	24,86	45,41	40,33	43,99	MANUFACTURE OF TEXTILES
18	ΚΑΤΑΣΚΕΥΗ ΕΙΔΩΝ ΕΝΔΥΣΗΣ, ΚΑΤΕΡΓΑΣΙΑ ΚΑΙ ΒΑΦΗ ΓΟΥΝΑΡΙΚΩΝ	406	1.987	3.095	5.082	0,42	23,65	24,22	24,00	43,37	41,30	42,10	MANUFACTURE OF WEARING APPAREL; DRESSING AND DYEING OF FUR
19	ΚΑΤΕΡΓΑΣΙΑ ΚΑΙ ΔΕΨΗ ΔΕΡΜΑΤΟΣ, ΚΑΤΑΣΚΕΥΗ ΕΙΔΩΝ ΤΑΞΙΔΙΟΥ (ΑΠΟΣΚΕΥΩΝ), ΤΣΑΝΤΩΝ, ΕΙΔΩΝ ΣΕΛΟΠΟΙΙΑΣ, ΕΙΔΩΝ ΣΑΓΜΑΤΟΠΟΙΙΑΣ ΚΑΙ ΥΠΟΔΗΜΑΤΩΝ	52	626	358	984	0,08	24,03	23,32	23,77	40,96	39,05	40,28	TANNING AND DRESSING OF LEATHER ; MANUFACTURE OF LUGGAGE, HANDBAGS, SADDLERY , HARNESS AND FOOTWEAR
20	ΒΙΟΜΗΧΑΝΙΑ ΞΥΛΟΥ ΚΑΙ ΚΑΤΑΣΚΕΥΗ ΠΡΟΙΟΝΤΩΝ ΑΠΟ ΞΥΛΟ ΚΑΙ ΦΕΛΟ, ΕΚΤΟΣ ΑΠΟ ΤΑ ΕΠΙΠΛΑ ΚΑΤΑΣΚΕΥΗ ΕΙΔΩΝ ΚΑΛΑΘΟΠΟΙΙΑΣ ΚΑΙ ΣΠΑΡΤΟΠΛΕΚΤΙΚΗΣ	169	2.452	498	2.950	0,24	24,12	23,62	24,04	39,92	38,12	39,62	MANUFACTURE OF WOOD AND OF PRODUCTS OF WOOD AND CORK, EXCEPT FURNITURE; MANUFACTURE OF ARTICLES OF STRAW AND PLAITING MATERIALS
21	ΠΑΡΑΓΩΓΗ ΧΑΡΤΟΠΟΛΤΟΥ, ΧΑΡΤΙΟΥ ΚΑΙ ΠΡΟΙΟΝΤΩΝ ΑΠΟ ΧΑΡΤΙ	170	5.571	1.597	7.168	0,59	25,23	24,70	25,11	50,80	47,52	50,08	MANUFACTURE OF PULP, PAPER AND PAPER PRODUCTS

ΚΩΔ COD	Οικονομική Δραστηριότητα	Αριθμός Επιχειρήσεων <sup>(1)</sup> No of Enterprises <sup>(1)</sup>	Αριθμός Ασφαλισμένων <sup>(2)</sup>				Μέση Απασχόληση <sup>(3)</sup>			Μέσο Ημερομίσθιο <sup>(3)</sup>			Economic Activity
			Άνδρες Males	Γυναίκες Females	Σύνολο Total	%	Άνδρες Males	Γυναίκες Females	Σύνολο Total	Άνδρες Males	Γυναίκες Females	Σύνολο Total	
22	ΕΚΔΟΣΕΙΣ, ΕΚΤΥΠΩΣΕΙΣ ΚΑΙ ΑΝΑΠΑΡΑΓΩΓΗ ΠΡΟΕΓΓΕΓΡΑΜΜΕΝΩΝ ΜΕΣΩΝ ΕΓΓΡΑΦΗΣ ΗΧΟΥ ΚΑΙ ΕΙΚΟΝΑΣ ΚΑΙ ΜΕΣΩΝ ΠΛΗΡΟΦΟΡΙΚΗΣ.	447	5.092	2.507	7.599	0,63	24,87	24,46	24,73	50,70	46,14	49,22	PUBLISHING, PRINTING AND REPRODUCTION OF RECORDED MEDIA
23	ΠΑΡΑΓΩΓΗ ΟΠΤΑΝΘΡΑΚΑ (ΚΟΚ), ΠΡΟΙΟΝΤΩΝ ΔΙΥΛΙΣΗΣ ΠΕΤΡΕΛΑΙΟΥ ΚΑΙ ΠΥΡΗΝΙΚΩΝ ΚΑΥΣΙΜΩΝ.	52	3.825	528	4.353	0,36	24,65	24,39	24,62	112,93	99,77	111,35	MANUFACTURE OF COKE, REFINED PETROLEUM PRODUCTS AND NUCLEAR FUEL
24	ΠΑΡΑΓΩΓΗ ΧΗΜΙΚΩΝ ΟΥΣΙΩΝ ΚΑΙ ΠΡΟΙΟΝΤΩΝ	395	12.573	7.795	20.368	1,68	24,96	24,85	24,92	67,17	63,15	65,63	MANUFACTURE OF CHEMICALS AND CHEMICALS PRODUCTS
25	ΚΑΤΑΣΚΕΥΗ ΠΡΟΙΟΝΤΩΝ ΑΠΟ ΕΛΑΣΤΙΚΟ (ΚΑΟΥΤΣΟΥΚ) ΚΑΙ ΠΛΑΣΤΙΚΕΣ ΥΛΕΣ.	286	7.503	2.343	9.846	0,81	25,00	25,00	25,00	48,30	45,74	47,69	MANUFACTURE OF RUBBER AND PLASTIC PRODUCTS
26	ΚΑΤΑΣΚΕΥΗ ΑΛΩΝ ΠΡΟΙΟΝΤΩΝ ΑΠΟ ΜΗ ΜΕΤΑΛΛΙΚΑ ΟΡΥΚΤΑ.	321	7.836	1.129	8.965	0,74	24,44	24,25	24,42	56,65	59,27	56,98	MANUFACTURE OF OTHER NON-METALLIC MINERAL PRODUCTS
27	ΠΑΡΑΓΩΓΗ ΒΑΣΙΚΩΝ ΜΕΤΑΛΛΩΝ	74	4.463	524	4.987	0,41	25,34	24,70	25,27	63,67	55,32	62,81	MANUFACTURE OF BASIC METALS
28	ΚΑΤΑΣΚΕΥΗ ΜΕΤΑΛΛΙΚΩΝ ΠΡΟΙΟΝΤΩΝ, ΜΕ ΕΞΑΙΡΕΣΗ ΤΑ ΜΗΧΑΝΗΜΑΤΑ ΚΑΙ ΤΑ ΕΙΔΗ ΕΞΟΠΛΙΣΜΟΥ.	751	17.764	2.652	20.416	1,69	24,72	24,54	24,70	48,94	48,84	48,93	MANUFACTURE OF FABRICATED METAL PRODUCTS, EXCEPT MACHINERY AND EQUIPMENT
29	ΚΑΤΑΣΚΕΥΗ ΜΗΧΑΝΗΜΑΤΩΝ ΚΑΙ ΕΙΔΩΝ ΕΞΟΠΛΙΣΜΟΥ Μ.Α.Κ.	490	8.447	1.441	9.888	0,82	24,83	24,20	24,74	50,93	48,68	50,61	MANUFACTURE OF MACHINERY AND EQUIPMENT
30	ΚΑΤΑΣΚΕΥΗ ΜΗΧΑΝΩΝ ΓΡΑΦΕΙΟΥ ΚΑΙ ΗΛΕΚΤΡΟΝΙΚΩΝ ΥΠΟΛΟΓΙΣΤΩΝ	16	298	102	400	0,03	24,28	25,22	24,52	48,47	41,44	46,63	MANUFACTURE OF OFFICE MACHINERY AND COMPUTERS
31	ΚΑΤΑΣΚΕΥΗ ΗΛΕΚΤΡΙΚΩΝ ΜΗΧΑΝΩΝ ΚΑΙ ΣΥΣΚΕΥΩΝ Μ.Α.Κ.	163	4.612	950	5.562	0,46	25,41	24,48	25,25	52,81	51,09	52,53	MANUFACTURE OF ELECTRICAL MACHINERY AND APPARATUS N.E.C
32	ΚΑΤΑΣΚΕΥΗ ΕΞΟΠΛΙΣΜΟΥ ΚΑΙ ΣΥΣΚΕΥΩΝ ΡΑΔΙΟΦΩΝΙΑΣ, ΤΗΛΕΟΡΑΣΗΣ ΚΑΙ ΕΠΙΚΟΙΝΩΝΙΩΝ.	57	1.537	495	2.032	0,17	25,12	24,49	24,97	58,42	51,74	56,82	MANUFACTURE OF RADIO TELEVISION AND COMMUNICATION EQUIPMENT & APPARATUS

ΚΩΔ COD	Οικονομική Δραστηριότητα	Αριθμός Επιχειρήσεων <sup>(1)</sup> No of Enterprises <sup>(1)</sup>	Αριθμός Ασφαλισμένων <sup>(2)</sup>				Μέση Απασχόληση <sup>(3)</sup>			Μέσο Ημερομίσθιο <sup>(3)</sup>			Economic Activity
			Ανδρες Males	Γυναίκες Females	Σύνολο Total	%	Ανδρες Males	Γυναίκες Females	Σύνολο Total	Ανδρες Males	Γυναίκες Females	Σύνολο Total	
33	ΚΑΤΑΣΚΕΥΗ ΙΑΤΡΙΚΩΝ ΟΡΓΑΝΩΝ, ΟΡΓΑΝΩΝ ΑΚΡΙΒΕΙΑΣ ΚΑΙ ΟΠΤΙΚΩΝ ΟΡΓΑΝΩΝ, ΚΑΤΑΣΚΕΥΗ ΡΟΛΟΓΙΩΝ ΚΑΘΕ ΕΙΔΟΥΣ.	118	1.460	941	2.401	0,20	24,69	24,46	24,60	58,55	42,03	52,11	MANUFACTURE OF MEDICAL, PRECISION AND OPTICAL INSTRUMENTS, WATCHES AND CLOCKS
34	ΚΑΤΑΣΚΕΥΗ ΑΥΤΟΚΙΝΗΤΩΝ ΟΧΗΜΑΤΩΝ, ΚΑΤΑΣΚΕΥΗ ΡΥΜΟΥΛΚΟΥΜΕΝΩΝ ΚΑΙ ΗΜΙΡΥΜΟΥΛΚΟΥΜΕΝΩΝ ΟΧΗΜΑΤΩΝ.	38	454	68	522	0,04	25,34	24,31	25,20	59,24	56,88	58,94	MANUFACTURE OF MOTOR VEHICLES, TRAILERS AND SEMI- TRAILERS
35	ΚΑΤΑΣΚΕΥΗ ΛΟΙΠΟΥ ΕΞΟΠΛΙΣΜΟΥ ΜΕΤΑΦΟΡΩΝ	241	6.358	578	6.936	0,57	21,68	23,87	21,86	59,75	48,44	58,72	MANUFACTURE OF OTHER TRANSPORT EQUIPMENT
36	ΚΑΤΑΣΚΕΥΗ ΕΠΙΠΛΩΝ, ΛΟΙΠΕΣ ΒΙΟΜΗΧΑΝΙΕΣ Μ.Α.Κ.	299	3.963	1.397	5.360	0,44	24,39	24,09	24,31	40,39	42,11	40,84	MANUFACTURE OF FURNITURE; MANUFACTURING N.E.C
37	ΑΝΑΚΥΚΛΩΣΗ	97	1.829	445	2.274	0,19	24,32	24,44	24,34	42,44	40,78	42,11	RECYCLING
	<b>ΣΥΝΟΛΟ</b>	<b>7.344</b>	<b>147.358</b>	<b>59.875</b>	<b>207.233</b>	<b>100</b>	<b>24,56</b>	<b>24,09</b>	<b>24,42</b>	<b>53,49</b>	<b>46,19</b>	<b>51,41</b>	<b>TOTAL</b>

<sup>(1)</sup> Ως αριθμός επιχειρήσεων λαμβάνεται ο συνολικός αριθμός των μονάδων (παραρτημάτων) των επιχειρήσεων.

<sup>(2)</sup> Ο αριθμός των ασφαλισμένων δεν είναι διακριτός. Εάν ένας ασφαλισμένος απασχολείται σε διαφορετικούς εργοδότες με την ίδια οικονομική δραστηριότητα μετράται μία φορά.

<sup>(3)</sup> Τα στοιχεία αναφέρονται στους ασφαλισμένους που εργάζονται με πλήρες ωράριο και τα μέσα ημερομίσθια προκύπτουν μόνο από τις τακτικές αποδοχές.

#### ΠΑΡΑΤΗΡΗΣΕΙΣ

1. Το γενικό μέσο ημερομίσθιο των γυναικών είναι το 86,35% του γενικού μέσου ημερομίσθιου των ανδρών.
2. Το μεγαλύτερο μέσο ημερομίσθιο 111,35 € παρουσιάζεται στην οικονομική δραστηριότητα: ΠΑΡΑΓΩΓΗ ΟΠΤΑΝΘΡΑΚΑ (ΚΩΚ), ΠΡΟΙΟΝΤΩΝ ΔΙΥΛΙΣΗΣ ΠΕΤΡΕΛΑΙΟΥ ΚΑΙ ΠΥΡΗΝΙΚ...
3. Η μέση απασχόληση κυμαίνεται από 21,86 έως 25,27 ημέρες χωρίς να παρατηρούνται μεγάλες αποκλίσεις ως προς το φύλο.

<sup>(1)</sup> The Number of Enterprises refers to number of units (branches) of each enterprise

<sup>(2)</sup> The number of insured individuals is not distinct. If the same person is employed in more than one employers with the same economic activity is counted as one

<sup>(3)</sup> The above figures refer to insured individuals who are employed full-time and their average wages per day do not include leave benefits & season bonuses

#### COMMENTS

1. Average wage per day for females is 86,35% of the average wage per day for males.
2. The highest average wage per day 111,35 € appears in the economic activity: MANUFACTURE OF COKE, REFINED PETROLEUM PRODUCTS AND NUCLEAR FUEL...
3. The average days of employment per month varies between 21,86 and 25,27 days without significant differences by sex

***ΤΜΗΜΑ ΙΙ:***  
***Κοινές Επιχειρήσεις με λιγότερους από***  
***10 Μισθωτούς***

***SECTION II:***  
***Enterprises with less than 10 employees***

**ΠΙΝΑΚΑΣ ΙΙ.1 : ΚΟΙΝΕΣ ΕΠΙΧΕΙΡΗΣΕΙΣ ΜΕ ΛΙΓΟΤΕΡΟΥΣ ΑΠΟ 10 ΜΙΣΘΩΤΟΥΣ  
ΑΡΙΘΜΟΣ ΕΠΙΧΕΙΡΗΣΕΩΝ ΚΑΙ ΑΡΙΘΜΟΣ ΑΣΦΑΛΙΣΜΕΝΩΝ  
TABLE II.1 : ENTERPRISES WITH LESS THAN 10 EMPLOYEES  
NUMBER OF ENTERPRISES & NUMBER OF INSURED INDIVIDUALS**

Αρ. Επιχειρήσεων <sup>(1)</sup> No of Enterprises <sup>(1)</sup>	Αριθμός Ασφαλισμένων <sup>(2)</sup> Number of Insured Individuals <sup>(2)</sup>		
	Ανδρες Males	Γυναίκες Females	Σύνολο Total
222.101	289.679	270.186	559.865

<sup>(1)</sup> Ως αριθμός επιχειρήσεων έχει ληφθεί ο αριθμός των εδρών των επιχειρήσεων (διακριτοί Αρ.Μητρ.Εργοδότη).

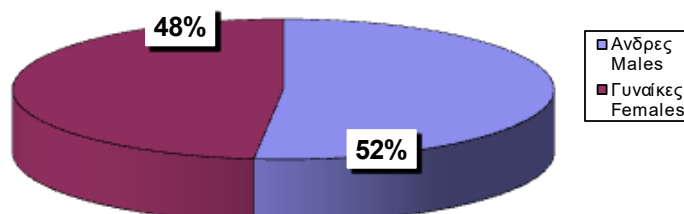
<sup>(2)</sup> Ο αριθμός ασφαλισμένων αφορά τους διακριτούς ασφαλισμένους, δηλ. αν ένας ασφαλισμένος απασχολείται σε περισσότερους από έναν εργοδότη, προσμετράται μία μόνο φορά.

<sup>(1)</sup> The number of enterprises refers to the number of companies' head offices ; (different Employer Registration Numbers)

<sup>(2)</sup> The number of insured individuals is distinct, i.e. if an employee is employed to more than one employers he is counted once

**ΔΙΑΓΡΑΜΜΑ ΙΙ.1.1 : ΚΑΤΑΝΟΜΗ ΑΝΔΡΩΝ ΚΑΙ ΓΥΝΑΙΚΩΝ ΕΠΙ ΤΟΥ  
ΣΥΝΟΛΟΥ ΔΙΑΚΡΙΤΩΝ ΑΣΦΑΛΙΣΜΕΝΩΝ (2)**

**CHART II.1.1 : DISTRIBUTION OF INSURED POPULATION BY SEX (2)**



ΠΙΝΑΚΑΣ ΙΙ.2 : ΚΟΙΝΕΣ ΕΠΙΧΕΙΡΗΣΕΙΣ ΜΕ ΛΙΓΟΤΕΡΟΥΣ ΑΠΟ 10 ΜΙΣΘΩΤΟΥΣ  
ΑΡΙΘΜΟΣ ΑΣΦΑΛΙΣΜΕΝΩΝ ΣΤΟ ΙΚΑ-ΕΤΑΜ ΚΑΤΑ ΤΥΠΟ ΑΠΑΣΧΟΛΗΣΗΣ, ΦΥΛΟ, ΜΕΣΗ ΑΠΑΣΧΟΛΗΣΗ ΚΑΙ ΜΕΣΟ ΗΜΕΡΟΜΙΣΘΙΟ  
TABLE II.2 : ENTERPRISES WITH LESS THAN 10 EMPLOYEES

INSURED INDIVIDUALS, AVERAGE EMPLOYMENT (DAYS) & AVERAGE WAGE BY SEX & TYPE OF EMPLOYMENT (FULL/PART TIME)

Τύπος Απασχόλησης Employment Type	Φύλο Sex	Αριθμός Ασφαλισμένων <sup>(1)</sup> Number of Insured Individuals <sup>(1)</sup>	Ημέρες Εργασίας Working Days	Αποδοχές (Τακτικές) Salaries	Μέση Απασχόληση Average Employment (Days)	Μέσο Ημερομίσθιο (Τακτικών Αποδοχών) Average Wage	Μέσες Μηνιαίες Τακτικές Αποδοχές Average Monthly Salary
Πλήρης Απασχόληση <sup>(2)</sup> Full Time <sup>(2)</sup>	Άνδρες Males	181.860	4.129.906	153.352.780,58	22,71	37,13	843,25
	Γυναίκες Females	138.843	3.119.054	107.398.526,05	22,46	34,43	773,52
	Σύνολο Total	320.703	7.248.960	260.751.306,63	22,60	35,97	813,06
Μερική Απασχόληση <sup>(2)</sup> Part Time <sup>(2)</sup>	Άνδρες Males	116.161	2.004.248	42.178.520,99	17,25	21,04	363,10
	Γυναίκες Females	140.214	2.405.846	49.521.741,83	17,16	20,58	353,19
	Σύνολο Total	256.375	4.410.094	91.700.262,82	17,20	20,79	357,68
Σύνολο Total	Άνδρες Males	297.783	6.134.368	195.539.248,45	20,60	31,88	656,65
	Γυναίκες Females	278.809	5.525.242	156.931.502,91	19,82	28,40	562,86
	Σύνολο Total	576.592	11.659.610	352.470.751,36	20,22	30,23	611,30

<sup>(1)</sup> Ο αριθμός των ασφαλισμένων δεν είναι διακριτός, επειδή ο ίδιος ασφαλισμένος μπορεί να μετρηθεί τόσες φορές όσοι είναι και οι εργοδότες του

<sup>(2)</sup> Ως ασφαλισμένοι με "πλήρη απασχόληση" έχει ληφθεί ο αριθμός των ασφαλισμένων του ΕΦΚΑ που εργάζονται με πλήρες ωράριο ανεξάρτητα από τον αριθμό των ημερών εβδομαδιαίως, άλλως θεωρούνται ως εργαζόμενοι με "μερική απασχόληση"

ΠΑΡΑΤΗΡΗΣΕΙΣ:

- Από τα στοιχεία του παραπάνω πίνακα προκύπτει ότι από τους εργαζόμενους με πλήρες ωράριο το 56,71% είναι άνδρες, ενώ από τους εργαζόμενους με μειωμένο ωράριο το 54,69% είναι γυναίκες.
- Από τα παραπάνω στοιχεία προκύπτει ότι το ημερομίσθιο από τακτικές αποδοχές των γυναικών για την απασχόληση με πλήρες ωράριο είναι το 92,73% του αντίστοιχου ημερομισθίου των ανδρών, ενώ για την απασχόληση με μειωμένο ωράριο είναι το 97,81%.
- Στο " ΣΥΝΟΛΟ \* " περιλαμβάνονται οι μισθωτοί με πλήρη και μερική απασχόληση καθώς και εκείνοι για τους οποίους δεν έχει δηλωθεί ή είναι λάθος ο τύπος της απασχόλησης

<sup>(1)</sup> The number of insured individuals is not distinct, therefore a person is counted as many times as his employers

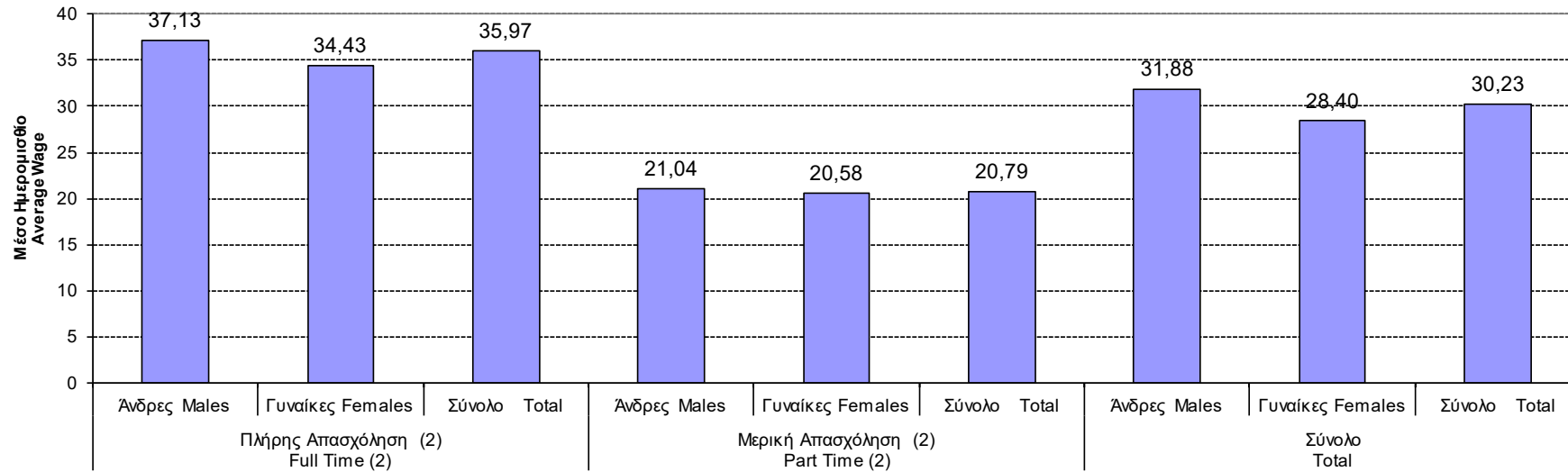
<sup>(2)</sup> Full time employees are those who work full time regardless of the number of working days per week, in any other case, they are considered as part time employees

COMMENTS:

- From the above table we conclude that 56,71% of the employees with full-time employment are males and from those with part-time employment 54,69% are females
- The average wage per day (excluding bonuses/overtimes/leave benefits) earned by women employed full time is 92,73% of the average wage per day earned by men, while in part-time employment this comes to 97,81%.
- The 'TOTAL' includes all salaried employees with full or part time employment and those with missing or incorrect type of employment

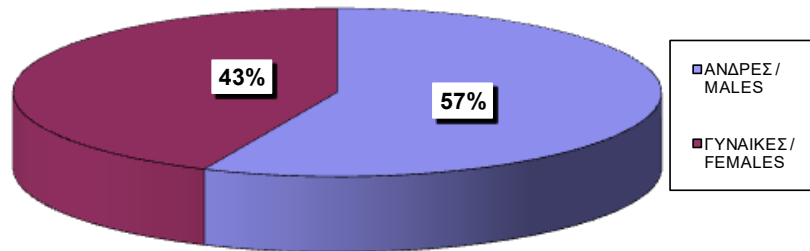


**ΔΙΑΓΡΑΜΜΑ II.2.1 : ΜΕΣΟ ΗΜΕΡΟΜΙΣΘΙΟ (ΤΑΚΤΙΚΩΝ ΑΠΟΔΟΧΩΝ)**  
**CHART II.2.1: AVERAGE WAGE (EXCLUDING BONUSES,**

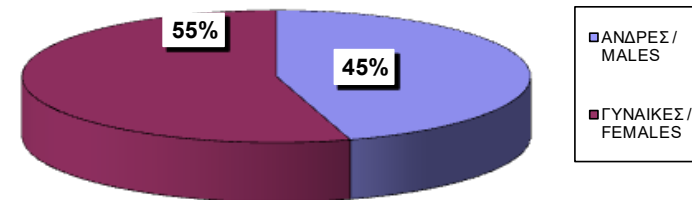


Τύπος Απασχόλησης και Φύλο / Type of employment & Sex

**ΔΙΑΓΡΑΜΜΑ II.2.2 : ΠΛΗΡΗΣ**  
**CHART II.2.2 : FULL-TIME EMPLOYMENT**



**ΔΙΑΓΡΑΜΜΑ II.2.3 : ΜΕΡΙΚΗ ΑΠΑΣΧΟΛΗΣΗ**  
**CHART II.2.3 : PART-TIME**



ΙΑΝΟΥΑΡΙΟΣ 2020 / JANUARY 2020

ΠΙΝΑΚΑΣ ΙΙ.3 : ΚΟΙΝΕΣ ΕΠΙΧΕΙΡΗΣΕΙΣ ΜΕ ΛΙΓΟΤΕΡΟΥΣ ΑΠΟ 10 ΜΙΣΘΩΤΟΥΣ - ΠΛΗΡΗΣ ΑΠΑΣΧΟΛΗΣΗ  
 ΑΡΙΘΜΟΣ ΑΣΦΑΛΙΣΜΕΝΩΝ, ΜΕΣΗ ΑΠΑΣΧΟΛΗΣΗ ΚΑΙ ΜΕΣΟ ΗΜΕΡΟΜΙΣΘΙΟ ΑΝΑ ΟΙΚΟΝΟΜΙΚΗ ΔΡΑΣΤΗΡΙΟΤΗΤΑ ΕΡΓΟΔΟΤΗ ΚΑΙ ΦΥΛΟ ΑΣΦΑΛΙΣΜΕΝΟΥ  
 TABLE II.3 : ENTERPRISES WITH LESS THAN 10 EMPLOYEES - FULL TIME EMPLOYMENT  
 INSURED INDIVIDUALS, AVERAGE EMPLOYMENT (DAYS), AVERAGE WAGE BY SEX & EMPLOYER'S ECONOMIC ACTIVITY

ΚΩΔ COD	Οικονομική Δραστηριότητα	Αριθμός Επιχειρήσεων <sup>(1)</sup> No of Enterprises	Αριθμός Ασφαλισμένων <sup>(2)</sup>				Μέση Απασχόληση <sup>(3)</sup>			Μέσο Ημερομίσθιο <sup>(3)</sup>			Economic Activity
			Ανδρες Males	Γυναίκες Females	Σύνολο Total	%	Ανδρες Males	Γυναίκες Females	Σύνολο Total	Ανδρες Males	Γυναίκες Females	Σύνολο Total	
	ΑΓΝΩΣΤΗ	0	0	0	0	0,00	0,00	0,00	0,00	0,00	0,00	0,00	UNKNOWN
01	ΓΕΩΡΓΙΑ, ΚΤΗΝΟΤΡΟΦΙΑ, ΘΗΡΑ ΚΑΙ Σ.Β.Δ.	1.424	1.172	461	1.633	0,53	22,38	23,04	22,57	34,39	33,98	34,27	AGRICULTURE, HUNTING AND RELATED SERVICE ACTIVITIES
02	ΔΑΣΟΚΟΜΙΑ, ΥΛΟΤΟΜΙΑ ΚΑΙ ΣΥΝΑΦΕΙΣ ΔΡΑΣΤΗΡΙΟΤΗΤΕΣ	176	250	54	304	0,10	18,80	21,78	19,33	31,19	31,89	31,33	FORESTRY, LOGGING AND RELATED SERVICES
05	ΑΛΕΙΑ, ΕΚΜΕΤΑΛΛΕΥΣΗ ΙΧΘΥΟΤΡΟΦΕΙΩΝ ΚΑΙ ΜΟΝΑΔΩΝ ΠΑΡΑΓΩΓΗΣ ΓΟΝΟΥ Β.Δ.Σ. ΜΕ ΤΗΝ ΑΛΕΙΑ.	202	147	37	184	0,06	20,07	24,22	20,90	41,42	40,56	41,22	FISHING, OPERATION OF FISH HATCHERIES AND FISH FARMS; SERVICE ACTIVITIES INCIDENTAL TO FISHING
10	ΕΞΟΡΥΞΗ ΑΝΘΡΑΚΑ ΚΑΙ ΛΙΓΝΙΤΗ, ΕΞΟΡΥΞΗ ΤΥΡΦΗΣ.	14	9	6	15	0,00	25,89	24,17	25,20	59,71	42,81	53,23	MINING OF COAL AND LIGNITE
11	ΑΝΤΛΗΣΗ ΑΡΓΟΥ ΠΕΤΡΕΛΑΙΟΥ ΚΑΙ ΦΥΣΙΚΟΥ ΑΕΡΙΟΥ,Β.Δ.Σ. ΜΕ ΤΗΝ ΑΝΤΛΗΣΗ ΠΕΤΡΕΛΑΙΟΥ ΚΑΙ ΦΥΣΙΚΟΥ ΑΕΡΙΟΥ,ΜΕ ΕΞΑΙΡΕΣΗ ΤΙΣ ΜΕΛΕΤΕΣ	5	6	1	7	0,00	23,17	25,00	23,43	48,12	71,56	51,69	EXTRACTION OF CRUDE PETROLEUM AND NATURAL GAS; SERVICE ACTIVITIES INCIDENTAL TO OIL AND GAS EXTRACTION, EXCLUDING SURVEYING
12	ΕΞΟΡΥΞΗ ΜΕΤΑΛΛΕΥΜΑΤΩΝ ΟΥΡΑΝΙΟΥ ΚΑΙ ΘΟΡΙΟΥ	0	0	0	0	0,00	0,00	0,00	0,00	0,00	0,00	0,00	MINING OF URANIUM AND THORIUM ORES
13	ΕΞΟΡΥΞΗ ΜΕΤΑΛΛΟΥΧΩΝ ΜΕΤΑΛΛΕΥΜΑΤΩΝ	18	41	2	43	0,01	22,46	25,00	22,58	45,41	38,45	45,05	MINING OF METAL ORES
14	ΆΛΕΣ ΕΞΟΡΥΚΤΙΚΕΣ ΚΑΙ ΛΑΤΟΜΙΚΕΣ ΔΡΑΣΤΗΡΙΟΤΗΤΕΣ	191	393	61	454	0,15	22,01	23,10	22,16	42,19	36,60	41,41	OTHER MINING AND QUARRYING
15	ΒΙΟΜΗΧΑΝΙΑ ΤΡΟΦΙΜΩΝ ΚΑΙ ΠΟΤΩΝ.	6.928	6.763	4.578	11.341	3,67	22,91	22,62	22,79	34,59	30,75	33,05	MANUFACTURE OF FOOD PRODUCTS AND BEVERAGES
16	ΠΑΡΑΓΩΓΗ ΠΡΟΙΟΝΤΩΝ ΚΑΠΝΟΥ	6	6	3	9	0,00	24,33	25,00	24,56	41,40	35,71	39,47	MANUFACTURE OF TOBACCO PRODUCTS
17	ΠΑΡΑΓΩΓΗ ΚΛΩΣΤΟΥ ΦΑΝΤΟΥΡΓΙΚΩΝ ΥΛΩΝ	534	630	357	987	0,32	24,25	23,99	24,16	36,63	35,15	36,10	MANUFACTURE OF TEXTILES
18	ΚΑΤΑΣΚΕΥΗ ΕΙΔΩΝ ΕΝΔΥΣΗΣ, ΚΑΤΕΡΓΑΣΙΑ ΚΑΙ ΒΑΦΗ ΓΟΥΝΑΡΙΚΩΝ	1.075	528	955	1.483	0,48	23,98	23,86	23,90	35,78	34,81	35,16	MANUFACTURE OF WEARING APPAREL; DRESSING AND DYEING OF FUR
19	ΚΑΤΕΡΓΑΣΙΑ ΚΑΙ ΔΕΨΗ ΔΕΡΜΑΤΟΣ, ΚΑΤΑΣΚΕΥΗ ΕΙΔΩΝ ΤΑΞΙΔΙΟΥ (ΑΠΟΣΚΕΥΩΝ), ΤΣΑΝΤΩΝ, ΕΙΔΩΝ ΣΕΛΟΠΟΙΙΑΣ, ΕΙΔΩΝ ΣΑΓΜΑΤΟΠΟΙΙΑΣ ΚΑΙ ΥΠΟΔΗΜΑΤΩΝ	227	329	171	500	0,16	22,77	23,03	22,86	36,00	33,69	35,20	TANNING AND DRESSING OF LEATHER ; MANUFACTURE OF LUGGAGE, HANDBAGS, SADDLERY, HARNESS AND FOOTWEAR
20	ΒΙΟΜΗΧΑΝΙΑ ΞΥΛΟΥ ΚΑΙ ΚΑΤΑΣΚΕΥΗ ΠΡΟΙΟΝΤΩΝ ΑΠΟ ΞΥΛΟ ΚΑΙ ΦΕΛΟ,ΕΚΤΟΣ ΑΠΟ ΤΑ ΕΠΙΠΛΑ ΚΑΤΑΣΚΕΥΗ ΕΙΔΩΝ ΚΑΛΑΘΟΠΟΙΙΑΣ ΚΑΙ ΣΠΑΡΤΟΠΛΕΚΤΙΚΗΣ	745	1.014	136	1.150	0,37	23,26	23,38	23,27	32,88	31,17	32,68	MANUFACTURE OF WOOD AND OF PRODUCTS OF WOOD AND CORK, EXCEPT FURNITURE; MANUFACTURE OF ARTICLES OF STRAW AND PLAITING MATERIALS
21	ΠΑΡΑΓΩΓΗ ΧΑΡΤΟΠΟΛΤΟΥ,ΧΑΡΤΙΟΥ ΚΑΙ ΠΡΟΙΟΝΤΩΝ ΑΠΟ ΧΑΡΤΙ	239	474	162	636	0,21	24,84	24,10	24,65	37,29	33,50	36,35	MANUFACTURE OF PULP,PAPER AND PAPER PRODUCTS

ΚΩΔ COD	Οικονομική Δραστηριότητα	Αριθμός Επιχειρήσεων (1) No of Enterprises	Αριθμός Ασφαλισμένων (2)				Μέση Απασχόληση (3)			Μέσο Ημερομίσθιο (3)			Economic Activity
			Ανδρες Males	Γυναίκες Females	Σύνολο Total	%	Ανδρες Males	Γυναίκες Females	Σύνολο Total	Ανδρες Males	Γυναίκες Females	Σύνολο Total	
22	ΕΚΔΟΣΕΙΣ,ΕΚΤΥΠΩΣΕΙΣ ΚΑΙ ΑΝΑΠΑΡΑΓΩΓΗ ΠΡΟΕΓΓΡΑΜΜΕΝΩΝ ΜΕΣΩΝ ΕΓΓΡΑΦΗΣ ΗΧΟΥ ΚΑΙ ΕΙΚΟΝΑΣ ΚΑΙ ΜΕΣΩΝ ΠΛΗΡΟΦΟΡΙΚΗΣ.	1.391	1.562	1.023	2.585	0,84	24,18	23,83	24,04	38,17	36,79	37,63	PUBLISHING, PRINTING AND REPRODUCTION OF RECORDED MEDIA
23	ΠΑΡΑΓΩΓΗ ΟΠΤΑΝΘΡΑΚΑ (ΚΩΚ),ΠΡΟΙΟΝΤΩΝ ΔΙΥΛΙΣΗΣ ΠΕΤΡΕΛΑΙΟΥ ΚΑΙ ΠΥΡΗΝΙΚΩΝ ΚΑΥΣΙΜΩΝ.	23	50	19	69	0,02	25,06	24,95	25,03	74,31	50,63	67,81	MANUFACTURE OF COKE, REFINED PETROLEUM PRODUCTS AND NUCLEAR FUEL
24	ΠΑΡΑΓΩΓΗ ΧΗΜΙΚΩΝ ΟΥΣΙΩΝ ΚΑΙ ΠΡΟΙΟΝΤΩΝ	400	566	273	839	0,27	24,39	23,98	24,26	40,74	39,84	40,45	MANUFACTURE OF CHEMICALS AND CHEMICALS PRODUCTS
25	ΚΑΤΑΣΚΕΥΗ ΠΡΟΙΟΝΤΩΝ ΑΠΟ ΕΛΑΣΤΙΚΟ (ΚΑΟΥΤΣΟΥΚ) ΚΑΙ ΠΛΑΣΤΙΚΕΣ ΥΛΕΣ.	446	936	209	1.145	0,37	24,09	23,50	23,98	38,19	35,07	37,63	MANUFACTURE OF RUBBER AND PLASTIC PRODUCTS
26	ΚΑΤΑΣΚΕΥΗ ΑΛΩΝ ΠΡΟΙΟΝΤΩΝ ΑΠΟ ΜΗ ΜΕΤΑΛΛΙΚΑ ΟΡΥΚΤΑ.	1.054	1.556	262	1.818	0,59	22,13	22,94	22,25	37,28	33,32	36,69	MANUFACTURE OF OTHER NON-METALLIC MINERAL PRODUCTS
27	ΠΑΡΑΓΩΓΗ ΒΑΣΙΚΩΝ ΜΕΤΑΛΩΝ	143	277	46	323	0,10	24,25	24,37	24,27	39,65	36,80	39,24	MANUFACTURE OF BASIC METALS
28	ΚΑΤΑΣΚΕΥΗ ΜΕΤΑΛΛΙΚΩΝ ΠΡΟΙΟΝΤΩΝ,ΜΕ ΕΞΑΙΡΕΣΗ ΤΑ ΜΗΧΑΝΗΜΑΤΑ ΚΑΙ ΤΑ ΕΙΔΗ ΕΞΟΠΛΙΣΜΟΥ.	2.707	4.290	535	4.825	1,56	23,79	23,48	23,76	35,68	32,83	35,36	MANUFACTURE OF FABRICATED METAL PRODUCTS, EXCEPT MACHINERY AND EQUIPMENT
29	ΚΑΤΑΣΚΕΥΗ ΜΗΧΑΝΗΜΑΤΩΝ ΚΑΙ ΕΙΔΩΝ ΕΞΟΠΛΙΣΜΟΥ Μ.Α.Κ.	1.892	3.215	513	3.728	1,21	24,16	23,59	24,08	39,27	34,33	38,61	MANUFACTURE OF MACHINERY AND EQUIPMENT
30	ΚΑΤΑΣΚΕΥΗ ΜΗΧΑΝΩΝ ΓΡΑΦΕΙΟΥ ΚΑΙ ΗΛΕΚΤΡΟΝΙΚΩΝ ΥΠΟΛΟΓΙΣΤΩΝ	48	60	23	83	0,03	24,03	22,78	23,69	36,69	45,80	39,12	MANUFACTURE OF OFFICE MACHINERY AND COMPUTERS
31	ΚΑΤΑΣΚΕΥΗ ΗΛΕΚΤΡΙΚΩΝ ΜΗΧΑΝΩΝ ΚΑΙ ΣΥΣΚΕΥΩΝ Μ.Α.Κ.	449	750	173	923	0,30	24,18	23,51	24,05	36,85	34,66	36,45	MANUFACTURE OF ELECTRICAL MACHINERY AND APPARATUS N.E.C
32	ΚΑΤΑΣΚΕΥΗ ΕΞΟΠΛΙΣΜΟΥ ΚΑΙ ΣΥΣΚΕΥΩΝ ΡΑΔΙΟΦΩΝΙΑΣ, ΤΗΛΕΟΡΑΣΗΣ ΚΑΙ ΕΠΙΚΟΙΝΩΝΙΩΝ.	146	213	50	263	0,09	24,17	22,10	23,78	35,59	33,30	35,19	MANUFACTURE OF RADIO TELEVISION AND COMMUNICATION EQUIPMENT AND APPARATUS
33	ΚΑΤΑΣΚΕΥΗ ΙΑΤΡΙΚΩΝ ΟΡΓΑΝΩΝ, ΟΡΓΑΝΩΝ ΑΚΡΙΒΕΙΑΣ ΚΑΙ ΟΠΤΙΚΩΝ ΟΡΓΑΝΩΝ, ΚΑΤΑΣΚΕΥΗ ΡΟΛΟΓΙΩΝ ΚΑΘΕ ΕΙΔΟΥΣ.	538	574	287	861	0,28	24,36	24,33	24,35	37,45	32,76	35,89	MANUFACTURE OF MEDICAL, PRECISION AND OPTICAL INSTRUMENTS, WATCHES AND CLOCKS
34	ΚΑΤΑΣΚΕΥΗ ΑΥΤΟΚΙΝΗΤΩΝ ΟΧΗΜΑΤΩΝ, ΚΑΤΑΣΚΕΥΗ ΡΥΜΟΥ/ΚΟΥ ΜΕΝΩΝ ΚΑΙ ΗΜΙΡΥΜΟΥ/ΚΟΥ ΜΕΝΩΝ ΟΧΗΜΑΤΩΝ.	134	230	26	256	0,08	24,67	23,58	24,56	35,12	37,87	35,39	MANUFACTURE OF MOTOR VEHICLES, TRAILERS AND SEMI-TRAILERS
35	ΚΑΤΑΣΚΕΥΗ ΛΟΙΠΟΥ ΕΞΟΠΛΙΣΜΟΥ ΜΕΤΑΦΟΡΩΝ	547	1.218	197	1.415	0,46	20,91	23,00	21,20	48,87	37,22	47,11	MANUFACTURE OF OTHER TRANSPORT EQUIPMENT
36	ΚΑΤΑΣΚΕΥΗ ΕΠΙΠΛΩΝ, ΛΟΙΠΕΣ ΒΙΟΜΗΧΑΝΙΕΣ Μ.Α.Κ.	1.512	1.734	625	2.359	0,76	23,41	23,05	23,32	33,96	31,68	33,36	MANUFACTURE OF FURNITURE; MANUFACTURING N.E.C
37	ΑΝΑΚΥΚΛΩΣΗ	183	373	78	451	0,15	23,22	23,87	23,33	33,21	32,10	33,02	RECYCLING
40	ΠΑΡΟΧΗ ΗΛΕΚΤΡΙΚΟΥ ΡΕΥΜΑΤΟΣ ΦΥΣΙΚΟΥ ΑΕΡΙΟΥ,ΑΤΜΟΥ ΚΑΙ ΖΕΣΤΟΥ ΝΕΡΟΥ	860	806	436	1.242	0,40	23,77	23,72	23,75	46,10	42,49	44,83	ELECTRICITY, GAS STEAM AND HOT WATER SUPPLY

ΚΩΔ COD	Οικονομική Δραστηριότητα	Αριθμός Επιχειρήσεων (1) No of Enterprises	Αριθμός Ασφαλισμένων (2)				Μέση Απασχόληση (3)			Μέσο Ημερομίσθιο (3)			Economic Activity
			Ανδρες Males	Γυναίκες Females	Σύνολο Total	%	Ανδρες Males	Γυναίκες Females	Σύνολο Total	Ανδρες Males	Γυναίκες Females	Σύνολο Total	
41	ΣΥΛΛΟΓΗ, ΚΑΘΑΡΙΣΜΟΣ ΚΑΙ ΔΙΑΝΟΜΗ ΝΕΡΟΥ.	203	272	112	384	0,12	24,20	24,58	24,31	55,39	54,72	55,19	COLLECTION, PURIFICATION AND DISTRIBUTION OF WATER
45	ΚΑΤΑΣΚΕΥΕΣ	9.944	14.044	2.575	16.619	5,38	22,73	23,23	22,81	35,17	35,50	35,22	CONSTRUCTION
50	ΕΜΠΟΡΙΟ, ΣΥΝΤΗΡΗΣΗ ΚΑΙ ΕΠΙΣΚΕΥΗ ΑΥΤΟΚΙΝΗΤΩΝ ΟΧΗΜΑΤΩΝ ΚΑΙ ΜΟΤΟΣΥΚΛΕΤΩΝ, ΛΙΑΝΙΚΗ ΠΩΛΗΣΗ ΚΑΥΣΙΜΩΝ ΟΧΗΜΑΤΩΝ	12.460	15.992	2.452	18.444	5,97	24,17	23,34	24,06	32,55	31,17	32,37	SALE, MAINTENANCE AND REPAIR OF MOTOR VEHICLES AND MOTORCYCLES; RETAIL SALE OF AUTOMOTIVE FUEL
51	ΧΟΝΔΡΙΚΟ ΕΜΠΟΡΙΟ ΚΑΙ ΕΜΠΟΡΙΟ ΜΕ ΠΡΟΜΗΘΕΙΑ, ΕΚΤΟΣ ΑΠΟ ΤΟ ΕΜΠΟΡΙΟ ΑΥΤΟΚΙΝΗΤΩΝ ΟΧΗΜΑΤΩΝ ΚΑΙ ΜΟΤΟΣΥΚΛΕΤΩΝ	20.941	28.377	12.442	40.819	13,22	23,95	23,62	23,85	37,68	36,68	37,38	WHOLESALE TRADE AND COMMISSION TRADE, EXCEPT OF MOTOR VEHICLES AND MOTORCYCLES
52	ΛΙΑΝΙΚΟ ΕΜΠΟΡΙΟ, ΕΚΤΟΣ ΑΠΟ ΤΟ ΕΜΠΟΡΙΟ ΑΥΤΟΚΙΝΗΤΩΝ ΟΧΗΜΑΤΩΝ ΚΑΙ ΜΟΤΟΣΥΚΛΕΤΩΝ, ΕΠΙΣΚΕΥΗ ΕΙΔΩΝ ΑΤΟΜΙΚΗΣ ΚΑΙ ΟΙΚΙΑΚΗΣ ΧΡΗΣΗΣ	39.853	18.181	30.261	48.442	15,69	23,49	23,36	23,41	31,19	30,62	30,84	RETAIL TRADE, EXCEPT OF MOTOR VEHICLES AND MOTORCYCLES; REPAIR OF PERSONAL AND HOUSEHOLD GOODS
55	ΞΕΝΟΔΟΧΕΙΑ ΚΑΙ ΕΣΤΙΑΤΟΡΙΑ	29.065	15.234	14.637	29.871	9,67	16,79	17,83	17,30	36,36	32,59	34,46	HOTELS AND RESTAURANTS
60	ΧΕΡΣΑΙΕΣ ΜΕΤΑΦΟΡΕΣ ΜΕΤΑΦΟΡΕΣ ΜΕΣΩ ΑΓΩΓΩΝ	9.912	13.751	1.132	14.883	4,82	22,50	22,83	22,52	32,92	32,52	32,89	LAND TRANSPORT, TRANSPORT VIA PIPELINES
61	ΥΔΑΤΙΝΕΣ ΜΕΤΑΦΟΡΕΣ	681	914	637	1.551	0,50	24,17	24,58	24,34	71,25	59,81	66,51	WATER TRANSPORT
62	ΕΝΑΕΡΙΕΣ ΜΕΤΑΦΟΡΕΣ	29	35	32	67	0,02	24,57	24,66	24,61	143,52	121,54	133,00	AIR TRANSPORT
63	ΒΟΗΘΗΤΙΚΕΣ ΚΑΙ ΣΥΝΑΦΕΙΣ ΠΡΟΣ ΤΙΣ ΜΕΤΑΦΟΡΕΣ ΔΡΑΣΤΗΡΙΟΤΗΤΕΣ, ΔΡΑΣΤΗΡΙΟΤΗΤΕΣ ΤΑΞΙΔΙΩΤΙΚΩΝ ΠΡΑΚΤΟΡΕΙΩΝ	3.586	4.093	3.220	7.313	2,37	23,30	23,82	23,53	50,19	48,55	49,46	SUPPORTING AND AUXILIARY ACTIVITIES; ACTIVITIES OF TRAVEL AGENCIES
64	ΤΑΧΥΔΡΟΜΕΙΑ ΚΑΙ ΤΗΛΕΠΙΚΟΙΝΩΝΙΕΣ	909	1.237	601	1.838	0,60	23,59	23,20	23,46	33,54	32,97	33,35	POST AND TELECOMMUNICATIONS
65	ΕΝΔΙΑΜΕΣΟΙ ΧΡΗΜΑΤΟΠΙΣΤΩΤΙΚΟΙ ΟΡΓΑΝΙΣΜΟΙ, ΜΕ ΕΞΑΙΡΕΣΗ ΤΙΣ ΑΣΦΑΛΙΣΤΙΚΕΣ ΕΤΑΙΡΕΙΕΣ ΚΑΙ ΤΑ ΤΑΜΕΙΑ ΣΥΝΤΑΞΕΩΝ	147	137	171	308	0,10	24,07	23,75	23,90	92,83	72,31	81,51	FINANCIAL INTERMEDIATION, EXCEPT INSURANCE AND PENSION FUNDING
66	ΑΣΦΑΛΙΣΕΙΣ ΚΑΙ ΣΥΝΤΑΞΙΟΔΟΤΙΚΑ ΤΑΜΕΙΑ, ΕΚΤΟΣ ΑΠΟ ΤΗΝ ΥΠΟΧΡΕΩΤΙΚΗ ΚΟΙΝΩΝΙΚΗ ΑΣΦΑΛΙΣΗ	623	214	579	793	0,26	24,25	23,93	24,02	44,97	37,26	39,37	INSURANCE AND PENSION FUNDING, EXCEPT COMPULSORY SOCIAL SECURITY
67	ΔΡΑΣΤΗΡΙΟΤΗΤΕΣ ΣΥΝΑΦΕΙΣ ΜΕ ΤΙΣ ΔΡΑΣΤΗΡΙΟΤΗΤΕΣ ΕΝΔΙΑΜΕΣΩΝ ΧΡΗΜΑΤΟΠΙΣΤΩΤΙΚΩΝ ΟΡΓΑΝΙΣΜΩΝ	1.306	512	1.242	1.754	0,57	24,04	24,11	24,09	51,15	38,68	42,31	ACTIVITIES AUXILIARY TO FINANCIAL INTERMEDIATION
70	ΔΡΑΣΤΗΡΙΟΤΗΤΕΣ ΣΧΕΤΙΚΕΣ ΜΕ ΑΚΙΝΗΤΗ ΠΕΡΙΟΥΣΙΑ	1.816	1.130	1.332	2.462	0,80	24,08	23,78	23,92	50,72	42,55	46,32	REAL ESTATE ACTIVITIES
71	ΕΚΜΙΣΘΩΣΗ ΜΗΧΑΝΗΜΑΤΩΝ ΚΑΙ ΕΞΟΠΛΙΣΜΟΥ ΧΩΡΙΣ ΧΕΙΡΙΣΤΗ, ΕΚΜΙΣΘΩΣΗ ΕΙΔΩΝ ΑΤΟΜΙΚΗΣ ΚΑΙ ΟΙΚΙΑΚΗΣ ΧΡΗΣΗΣ	762	742	312	1.054	0,34	22,87	22,30	22,70	37,10	34,16	36,25	RENTING OF MACHINERY AND EQUIPMENT WITHOUT OPERATOR AND OF PERSONAL AND HOUSEHOLD GOODS

ΚΩΔ COD	Οικονομική Δραστηριότητα	Αριθμός Επιχειρήσεων (1) No of Enterprises	Αριθμός Ασφαλισμένων (2)				Μέση Απασχόληση (3)			Μέσο Ημερομίσθιο (3)			Economic Activity
			Άνδρες Males	Γυναίκες Females	Σύνολο Total	%	Άνδρες Males	Γυναίκες Females	Σύνολο Total	Άνδρες Males	Γυναίκες Females	Σύνολο Total	
72	ΠΛΗΡΟΦΟΡΙΚΗ ΚΑΙ ΣΥΝΑΦΕΙΣ ΔΡΑΣΤΗΡΙΟΤΗΤΕΣ	2.570	3.426	1.850	5.276	1,71	23,96	23,71	23,87	50,07	40,62	46,78	COMPUTER AND RELATED ACTIVITIES
73	ΕΡΕΥΝΑ ΚΑΙ ΑΝΑΠΤΥΞΗ	393	321	435	756	0,24	24,00	23,40	23,65	71,01	51,57	59,95	RESEARCH AND DEVELOPMENT
74	ΆΛΛΕΣ ΕΠΙΧΕΙΡΗΜΑΤΙΚΕΣ ΔΡΑΣΤΗΡΙΟΤΗΤΕΣ	20.125	10.218	15.520	25.738	8,34	23,32	23,62	23,50	39,72	35,56	37,20	OTHER BUSINESS ACTIVITIES
75	ΔΗΜΟΣΙΑ ΔΙΟΙΚΗΣΗ ΚΑΙ ΑΜΥΝΑ, ΥΠΟΧΡΕΩΤΙΚΗ ΚΟΙΝΩΝΙΚΗ ΑΣΦΑΛΙΣΗ	509	538	653	1.191	0,39	25,06	24,44	24,72	54,39	59,50	57,16	PUBLIC ADMINISTRATION AND DEFENCE ; COMPULSORY SOCIAL SECURITY
80	ΕΚΠΑΙΔΕΥΣΗ	8.841	1.228	4.052	5.280	1,71	20,19	21,48	21,18	29,86	29,19	29,34	EDUCATION
85	ΥΓΕΙΑ ΚΑΙ ΚΟΙΝΩΝΙΚΗ ΜΕΡΙΜΝΑ	15.039	2.140	12.004	14.144	4,58	23,66	23,61	23,62	35,48	33,09	33,45	HEALTH AND SOCIAL WORK
90	ΔΙΑΘΕΣΗ ΛΥΜΑΤΩΝ ΚΑΙ ΑΠΟΡΡΙΜΑΤΩΝ, ΥΓΙΕΙΝΗ ΚΑΙ ΠΑΡΟΜΟΙΕΣ ΔΡΑΣΤΗΡΙΟΤΗΤΕΣ	319	454	89	543	0,18	23,37	23,12	23,33	37,31	39,18	37,61	SEWAGE AND REFUSE DISPOSAL, SANITATION AND SIMILAR ACTIVITIES
91	ΔΡΑΣΤΗΡΙΟΤΗΤΕΣ ΟΡΓΑΝΩΣΕΩΝ μ.α.κ.	3.119	1.942	1.900	3.842	1,24	23,02	23,76	23,38	43,99	45,64	44,82	ACTIVITIES OF MEMBERSHIP ORGANIZATIONS N.E.C
92	ΨΥΧΑΓΩΓΙΚΕΣ, ΠΟΛΙΤΙΣΤΙΚΕΣ ΚΑΙ ΑΘΛΗΤΙΚΕΣ ΔΡΑΣΤΗΡΙΟΤΗΤΕΣ	8.202	4.512	3.625	8.137	2,64	20,89	21,37	21,10	32,42	33,08	32,72	RECREATIONAL, CULTURAL AND SPORTING ACTIVITIES
93	ΆΛΛΕΣ ΔΡΑΣΤΗΡΙΟΤΗΤΕΣ ΠΑΡΟΧΗΣ ΥΠΗΡΕΣΙΩΝ	10.208	3.303	10.661	13.964	4,52	21,69	20,36	20,67	31,16	29,60	29,98	OTHER SERVICE ACTIVITIES
95	ΙΔΙΩΤΙΚΑ ΝΟΙΚΟΚΥΡΙΑ ΠΟΥ ΑΠΑΣΧΟΛΟΥΝ ΟΙΚΙΑΚΟ ΠΡΟΣΩΠΙΚΟ	1.063	715	331	1.046	0,34	24,40	24,02	24,28	45,97	39,92	44,07	PRIVATE HOUSEHOLDS WITH EMPLOYED PERSONS
99	ΕΤΕΡΟΔΙΚΟΙ ΟΡΓΑΝΙΣΜΟΙ ΚΑΙ ΟΡΓΑΝΑ	106	125	171	296	0,10	25,01	24,65	24,80	76,89	68,35	71,98	EXTRA-TERRITORIAL ORGANIZATIONS AND BODIES
	<b>ΣΥΝΟΛΟ</b>	<b>226.988</b>	<b>173.959</b>	<b>134.787</b>	<b>308.746</b>	<b>100</b>	<b>22,76</b>	<b>22,51</b>	<b>22,65</b>	<b>36,72</b>	<b>34,16</b>	<b>35,61</b>	<b>TOTAL</b>

(1) Ως αριθμός επιχειρήσεων λαμβάνεται ο συνολικός αριθμός των μονάδων (παραρτημάτων) των επιχειρήσεων.

(2) Ο αριθμός των ασφαλισμένων δεν είναι διακριτός. Εάν ένας ασφαλισμένος απασχολείται σε διαφορετικούς εργοδότες με την ίδια οικονομική δραστηριότητα μετράται μία φορά.

(3) Τα στοιχεία αναφέρονται στους ασφαλισμένους που εργάζονται με πλήρες ωράριο και τα μέσα ημερομίσθια προκύπτουν μόνο από τις τακτικές αποδοχές.

#### ΠΑΡΑΤΗΡΗΣΕΙΣ

1. Η μέση απασχόληση δεν παρουσιάζει μεγάλες αποκλίσεις σχετικά με το φύλο (άνδρες, γυναίκες).
2. Το γενικό μέσο ημερομίσθιο των γυναικών είναι το 93,04% του γενικού μέσου ημερομίσθιου των ανδρών.

(1) The Number of Enterprises refers to number of units (branches) of each enterprise

(2) The number of insured individuals is not distinct. If the same person is employed in more than one employers with the same economic activity is counted as one

(3) The above figures refer to insured individuals who are employed full-time and their average wages per day do not include leave benefits & season bonuses

#### COMMENTS

1. Average working days per month does not vary between males and females
2. The average wage per day for females is 93,04% of the average wage per day for males.

ΙΑΝΟΥΑΡΙΟΣ 2020 / JANUARY 2020

**ΠΙΝΑΚΑΣ ΙΙ.4 : ΚΟΙΝΕΣ ΕΠΙΧΕΙΡΗΣΕΙΣ ΜΕ ΛΙΓΟΤΕΡΟΥΣ ΑΠΟ 10 ΜΙΣΘΩΤΟΥΣ - ΠΛΗΡΗΣ ΑΠΑΣΧΟΛΗΣΗ ΣΤΗ ΜΕΤΑΠΟΙΗΣΗ  
ΑΡΙΘΜΟΣ ΑΣΦΑΛΙΣΜΕΝΩΝ, ΜΕΣΗ ΑΠΑΣΧΟΛΗΣΗ ΚΑΙ ΜΕΣΟ ΗΜΕΡΟΜΙΣΘΙΟ ΑΝΑ ΟΙΚΟΝΟΜΙΚΗ ΔΡΑΣΤΗΡΙΟΤΗΤΑ ΕΡΓΟΔΟΤΗ ΚΑΙ ΦΥΛΟ  
TABLE II.4 : ENTERPRISES WITH LESS THAN 10 EMPLOYEES - FULL TIME EMPLOYMENT IN MANUFACTURING  
NUMBER OF INSURED INDIVIDUALS, AVERAGE EMPLOYMENT (DAYS), AVERAGE WAGE BY SEX & EMPLOYER'S ECONOMIC ACTIVITY**

ΚΩΔ COD	Οικονομική Δραστηριότητα	Αριθμός Επιχειρήσεων <sup>(1)</sup> No of Enterprises <sup>(1)</sup>	Αριθμός Ασφαλισμένων <sup>(2)</sup> Number of Insured Individuals <sup>(2)</sup>				Μέση Απασχόληση <sup>(3)</sup> Average Employment (Days per Month) <sup>(3)</sup>			Μέσο Ημερομίσθιο <sup>(3)</sup> Average Wage <sup>(3)</sup>			Economic Activity
			Ανδρες Males	Γυναίκες Females	Σύνολο Total	%	Ανδρες Males	Γυναίκες Females	Σύνολο Total	Ανδρες Males	Γυναίκες Females	Σύνολο Total	
15	ΒΙΟΜΗΧΑΝΙΑ ΤΡΟΦΙΜΩΝ ΚΑΙ ΠΟΤΩΝ.	6.928	6.763	4.578	11.341	3,67	22,91	22,62	22,79	34,59	30,75	33,05	MANUFACTURE OF FOOD PRODUCTS AND BEVERAGES
16	ΠΑΡΑΓΩΓΗ ΠΡΟΙΟΝΤΩΝ ΚΑΠΝΟΥ	6	6	3	9	0,00	24,33	25,00	24,56	41,40	35,71	39,47	MANUFACTURE OF TOBACCO PRODUCTS
17	ΠΑΡΑΓΩΓΗ ΚΛΩΣΤΟΥ ΦΑΝΤΟΥΡΓΙΚΩΝ ΥΛΩΝ	534	630	357	987	0,32	24,25	23,99	24,16	36,63	35,15	36,10	MANUFACTURE OF TEXTILES
18	ΚΑΤΑΣΚΕΥΗ ΕΙΔΩΝ ΕΝΔΥΣΗΣ, ΚΑΤΕΡΓΑΣΙΑ ΚΑΙ ΒΑΦΗ ΓΟΥΝΑΡΙΚΩΝ	1.075	528	955	1.483	0,48	23,98	23,86	23,90	35,78	34,81	35,16	MANUFACTURE OF WEARING APPAREL; DRESSING AND DYEING OF FUR
19	ΚΑΤΕΡΓΑΣΙΑ ΚΑΙ ΔΕΨΗ ΔΕΡΜΑΤΟΣ, ΚΑΤΑΣΚΕΥΗ ΕΙΔΩΝ ΤΑΞΙΔΙΟΥ (ΑΠΟΣΚΕΥΩΝ), ΤΣΑΝΤΩΝ, ΕΙΔΩΝ ΣΕΛΟΠΟΙΙΑΣ, ΕΙΔΩΝ ΣΑΓΜΑΤΟΠΟΙΙΑΣ ΚΑΙ ΥΠΟΔΗΜΑΤΩΝ	227	329	171	500	0,16	22,77	23,03	22,86	36,00	33,69	35,20	TANNING AND DRESSING OF LEATHER ; MANUFACTURE OF LUGGAGE, HANDBAGS, SADDLERY, HARNESS AND FOOTWEAR
20	ΒΙΟΜΗΧΑΝΙΑ ΞΥΛΟΥ ΚΑΙ ΚΑΤΑΣΚΕΥΗ ΠΡΟΙΟΝΤΩΝ ΑΠΟ ΞΥΛΟ ΚΑΙ ΦΕΛΟ, ΕΚΤΟΣ ΑΠΟ ΤΑ ΕΠΙΠΛΑ ΚΑΤΑΣΚΕΥΗ ΕΙΔΩΝ ΚΑΛΑΘΟΠΟΙΙΑΣ ΚΑΙ ΣΠΑΡΤΟΠΛΕΚΤΙΚΗΣ	745	1.014	136	1.150	0,37	23,26	23,38	23,27	32,88	31,17	32,68	MANUFACTURE OF WOOD AND OF PRODUCTS OF WOOD AND CORK, EXCEPT FURNITURE; MANUFACTURE OF ARTICLES OF STRAW AND PLAITING MATERIALS
21	ΠΑΡΑΓΩΓΗ ΧΑΡΤΟΠΟΛΤΟΥ, ΧΑΡΤΙΟΥ ΚΑΙ ΠΡΟΙΟΝΤΩΝ ΑΠΟ ΧΑΡΤΙ	239	474	162	636	0,21	24,84	24,10	24,65	37,29	33,50	36,35	MANUFACTURE OF PULP, PAPER AND PAPER PRODUCTS

ΚΩΔ COD	Οικονομική Δραστηριότητα	Αριθμός Επιχειρήσεων <sup>(1)</sup> No of Enterprises <sup>(1)</sup>	Αριθμός Ασφαλισμένων <sup>(2)</sup>				Μέση Απασχόληση <sup>(3)</sup>			Μέσο Ημερομίσθιο <sup>(3)</sup>			Economic Activity
			Άνδρες Males	Γυναίκες Females	Σύνολο Total	%	Άνδρες Males	Γυναίκες Females	Σύνολο Total	Άνδρες Males	Γυναίκες Females	Σύνολο Total	
22	ΕΚΔΟΣΕΙΣ, ΕΚΤΥΠΩΣΕΙΣ ΚΑΙ ΑΝΑΠΑΡΑΓΩΓΗ ΠΡΟΕΓΓΕΓΡΑΜΜΕΝΩΝ ΜΕΣΩΝ ΕΓΓΡΑΦΗΣ ΗΧΟΥ ΚΑΙ ΕΙΚΟΝΑΣ ΚΑΙ ΜΕΣΩΝ ΠΛΗΡΟΦΟΡΙΚΗΣ.	1.391	1.562	1.023	2.585	0,84	24,18	23,83	24,04	38,17	36,79	37,63	PUBLISHING, PRINTING AND REPRODUCTION OF RECORDED MEDIA
23	ΠΑΡΑΓΩΓΗ ΟΠΤΑΝΘΡΑΚΑ (ΚΩΚ), ΠΡΟΙΟΝΤΩΝ ΔΙΥΛΙΣΗΣ ΠΕΤΡΕΛΑΙΟΥ ΚΑΙ ΠΥΡΗΝΙΚΩΝ ΚΑΥΣΙΜΩΝ.	23	50	19	69	0,02	25,06	24,95	25,03	74,31	50,63	67,81	MANUFACTURE OF COKE, REFINED PETROLEUM PRODUCTS AND NUCLEAR FUEL
24	ΠΑΡΑΓΩΓΗ ΧΗΜΙΚΩΝ ΟΥΣΙΩΝ ΚΑΙ ΠΡΟΙΟΝΤΩΝ	400	566	273	839	0,27	24,39	23,98	24,26	40,74	39,84	40,45	MANUFACTURE OF CHEMICALS AND CHEMICALS PRODUCTS
25	ΚΑΤΑΣΚΕΥΗ ΠΡΟΙΟΝΤΩΝ ΑΠΟ ΕΛΑΣΤΙΚΟ (ΚΑΟΥΤΣΟΥΚ) ΚΑΙ ΠΛΑΣΤΙΚΕΣ ΥΛΕΣ.	446	936	209	1.145	0,37	24,09	23,50	23,98	38,19	35,07	37,63	MANUFACTURE OF RUBBER AND PLASTIC PRODUCTS
26	ΚΑΤΑΣΚΕΥΗ ΑΛΩΝ ΠΡΟΙΟΝΤΩΝ ΑΠΟ ΜΗ ΜΕΤΑΛΛΙΚΑ ΟΡΥΚΤΑ.	1.054	1.556	262	1.818	0,59	22,13	22,94	22,25	37,28	33,32	36,69	MANUFACTURE OF OTHER NON-METALLIC MINERAL PRODUCTS
27	ΠΑΡΑΓΩΓΗ ΒΑΣΙΚΩΝ ΜΕΤΑΛΛΩΝ	143	277	46	323	0,10	24,25	24,37	24,27	39,65	36,80	39,24	MANUFACTURE OF BASIC METALS
28	ΚΑΤΑΣΚΕΥΗ ΜΕΤΑΛΛΙΚΩΝ ΠΡΟΙΟΝΤΩΝ, ΜΕ ΕΞΑΙΡΕΣΗ ΤΑ ΜΗΧΑΝΗΜΑΤΑ ΚΑΙ ΤΑ ΕΙΔΗ ΕΞΟΠΛΙΣΜΟΥ.	2.707	4.290	535	4.825	1,56	23,79	23,48	23,76	35,68	32,83	35,36	MANUFACTURE OF FABRICATED METAL PRODUCTS, EXCEPT MACHINERY AND EQUIPMENT
29	ΚΑΤΑΣΚΕΥΗ ΜΗΧΑΝΗΜΑΤΩΝ ΚΑΙ ΕΙΔΩΝ ΕΞΟΠΛΙΣΜΟΥ Μ.Α.Κ.	1.892	3.215	513	3.728	1,21	24,16	23,59	24,08	39,27	34,33	38,61	MANUFACTURE OF MACHINERY AND EQUIPMENT
30	ΚΑΤΑΣΚΕΥΗ ΜΗΧΑΝΩΝ ΓΡΑΦΕΙΟΥ ΚΑΙ ΗΛΕΚΤΡΟΝΙΚΩΝ ΥΠΟΛΟΓΙΣΤΩΝ	48	60	23	83	0,03	24,03	22,78	23,69	36,69	45,80	39,12	MANUFACTURE OF OFFICE MACHINERY AND COMPUTERS
31	ΚΑΤΑΣΚΕΥΗ ΗΛΕΚΤΡΙΚΩΝ ΜΗΧΑΝΩΝ ΚΑΙ ΣΥΣΚΕΥΩΝ Μ.Α.Κ.	449	750	173	923	0,30	24,18	23,51	24,05	36,85	34,66	36,45	MANUFACTURE OF ELECTRICAL MACHINERY AND APPARATUS N.E.C
32	ΚΑΤΑΣΚΕΥΗ ΕΞΟΠΛΙΣΜΟΥ ΚΑΙ ΣΥΣΚΕΥΩΝ ΡΑΔΙΟΦΩΝΙΑΣ, ΤΗΛΕΟΡΑΣΗΣ ΚΑΙ ΕΠΙΚΟΙΝΩΝΙΩΝ.	146	213	50	263	0,09	24,17	22,10	23,78	35,59	33,30	35,19	MANUFACTURE OF RADIO TELEVISION AND COMMUNICATION EQUIPMENT & APPARATUS

ΚΩΔ COD	Οικονομική Δραστηριότητα	Αριθμός Επιχειρήσεων <sup>(1)</sup> No of Enterprises <sup>(1)</sup>	Αριθμός Ασφαλισμένων <sup>(2)</sup>				Μέση Απασχόληση <sup>(3)</sup>			Μέσο Ημερομίσθιο <sup>(3)</sup>			Economic Activity
			Ανδρες Males	Γυναίκες Females	Σύνολο Total	%	Ανδρες Males	Γυναίκες Females	Σύνολο Total	Ανδρες Males	Γυναίκες Females	Σύνολο Total	
33	ΚΑΤΑΣΚΕΥΗ ΙΑΤΡΙΚΩΝ ΟΡΓΑΝΩΝ, ΟΡΓΑΝΩΝ ΑΚΡΙΒΕΙΑΣ ΚΑΙ ΟΠΤΙΚΩΝ ΟΡΓΑΝΩΝ, ΚΑΤΑΣΚΕΥΗ ΡΟΛΟΓΙΩΝ ΚΑΘΕ ΕΙΔΟΥΣ.	538	574	287	861	0,28	24,36	24,33	24,35	37,45	32,76	35,89	MANUFACTURE OF MEDICAL, PRECISION AND OPTICAL INSTRUMENTS, WATCHES AND CLOCKS
34	ΚΑΤΑΣΚΕΥΗ ΑΥΤΟΚΙΝΗΤΩΝ ΟΧΗΜΑΤΩΝ, ΚΑΤΑΣΚΕΥΗ ΡΥΜΟΥΛΚΟΥΜΕΝΩΝ ΚΑΙ ΗΜΙΡΥΜΟΥΛΚΟΥΜΕΝΩΝ ΟΧΗΜΑΤΩΝ.	134	230	26	256	0,08	24,67	23,58	24,56	35,12	37,87	35,39	MANUFACTURE OF MOTOR VEHICLES, TRAILERS AND SEMI- TRAILERS
35	ΚΑΤΑΣΚΕΥΗ ΛΟΙΠΟΥ ΕΞΟΠΛΙΣΜΟΥ ΜΕΤΑΦΟΡΩΝ	547	1.218	197	1.415	0,46	20,91	23,00	21,20	48,87	37,22	47,11	MANUFACTURE OF OTHER TRANSPORT EQUIPMENT
36	ΚΑΤΑΣΚΕΥΗ ΕΠΙΠΛΩΝ, ΛΟΙΠΕΣ ΒΙΟΜΗΧΑΝΙΕΣ Μ.Α.Κ.	1.512	1.734	625	2.359	0,76	23,41	23,05	23,32	33,96	31,68	33,36	MANUFACTURE OF FURNITURE; MANUFACTURING N.E.C
37	ΑΝΑΚΥΚΛΩΣΗ	183	373	78	451	0,15	23,22	23,87	23,33	33,21	32,10	33,02	RECYCLING
	<b>ΣΥΝΟΛΟ</b>	<b>21.367</b>	<b>27.348</b>	<b>10.701</b>	<b>38.049</b>	<b>100</b>	<b>23,45</b>	<b>23,19</b>	<b>23,38</b>	<b>36,81</b>	<b>33,06</b>	<b>35,76</b>	<b>TOTAL</b>

<sup>(1)</sup> Ως αριθμός επιχειρήσεων λαμβάνεται ο συνολικός αριθμός των μονάδων (παραρτημάτων) των επιχειρήσεων.

<sup>(2)</sup> Ο αριθμός των ασφαλισμένων δεν είναι διακριτός. Εάν ένας ασφαλισμένος απασχολείται σε διαφορετικούς εργοδότες με την ίδια οικονομική δραστηριότητα μετράται μία φορά.

<sup>(3)</sup> Τα στοιχεία αναφέρονται στους ασφαλισμένους που εργάζονται με πλήρες ωράριο και τα μέσα ημερομίσθια προκύπτουν μόνο από τις τακτικές αποδοχές.

#### ΠΑΡΑΤΗΡΗΣΕΙΣ

1. Το γενικό μέσο ημερομίσθιο των γυναικών είναι το 89,82% του γενικού μέσου ημερομίσθιου των ανδρών.
2. Το μεγαλύτερο μέσο ημερομίσθιο 67,81 € παρουσιάζεται στην οικονομική δραστηριότητα: ΠΑΡΑΓΩΓΗ ΟΠΤΑΝΘΡΑΚΑ (ΚΩΚ), ΠΡΟΙΟΝΤΩΝ ΔΥΛΙΣΗΣ ΠΕΤΡΕΛΑΙΟΥ ΚΑΙ ΠΥΡΗΝΙΚ...
3. Η μέση απασχόληση κυμαίνεται από 21,2 έως 25,03 ημέρες χωρίς να παρατηρούνται μεγάλες αποκλίσεις ως προς το φύλο.

<sup>(1)</sup> The Number of Enterprises refers to number of units (branches) of each enterprise

<sup>(2)</sup> The number of insured individuals is not distinct. If the same person is employed in more than one employers with the same economic activity is counted as one

<sup>(3)</sup> The above figures refer to insured individuals who are employed full-time and their average wages per day do not include leave benefits & season bonuses

#### COMMENTS

1. Average wage per day for females is 89,82% of the average wage per day for males.
2. The highest average wage per day 67,81 € appears in the economic activity: MANUFACTURE OF COKE, REFINED PETROLEUM PRODUCTS AND NUCLEAR FUEL...
3. The average days of employment per month varies between 21,2 and 25,03 days without significant differences by sex



***ΤΜΗΜΑ ΙΙΙ :***  
***Οικοδομοτεχνικά Έργα - Οικοδόμοι***

***SECTION III:***  
***Constructions - Construction workers***

**ΙΑΝΟΥΑΡΙΟΣ 2020 / JANUARY 2020**  
**ΠΙΝΑΚΑΣ ΙΙΙ.1 : ΟΙΚΟΔΟΜΟΤΕΧΝΙΚΑ ΕΡΓΑ**  
**ΓΕΩΓΡΑΦΙΚΗ ΚΑΤΑΝΟΜΗ ΕΡΓΩΝ ΚΑΙ ΟΙΚΟΔΟΜΩΝ**  
**TABLE III.1 : CONSTRUCTIONS**  
**GEOGRAPHICAL DISTRIBUTION FOR CONSTRUCTIONS & CONSTRUCTION WORKERS**

ΓΕΩΓΡ. ΔΙΑΜΕΡ. GEOGRAPHICAL DISTRICT	Έργα <sup>(1)</sup> Construc- tions <sup>(1)</sup>	Οικοδόμοι <sup>(2)</sup> Construction Workers <sup>(2)</sup>	ΠΕΡΙΦ. ΕΡΕΙΕΣ ADMINISTRATIONAL REGIONS	Έργα <sup>(1)</sup> Construc- tions <sup>(1)</sup>	Οικοδόμοι <sup>(2)</sup> Construction Workers <sup>(2)</sup>		NOMOS PREFECTURE	Έργα <sup>(1)</sup> Construc- tions <sup>(1)</sup>	Οικοδόμοι <sup>(2)</sup> Construction Workers <sup>(2)</sup>			
GR1 ΒΟΡΕΙΑ ΕΛΛΑΔΑ NORTHERN GREECE	2.783	9.566	GR11 ΑΝΑΤΟΛΙΚΗ ΜΑΚΕΔΟΝΙΑ - ΘΡΑΚΗ EASTERN MAKEDONIA	494	1.416	GR111	Εβρος / Evros	71	180			
						GR112	Ξάνθη / Xanthi	85	214			
						GR113	Ροδόπη / Rodopi	60	160			
						GR114	Δράμα / Drama	68	208			
						GR115	Καβάλα / Kavala	210	654			
			GR12 ΚΕΝΤΡΙΚΗ ΜΑΚΕΔΟΝΙΑ CENTRAL MAKEDONIA	1.477	5.538	GR12 ΚΕΝΤΡΙΚΗ ΜΑΚΕΔΟΝΙΑ CENTRAL MAKEDONIA			GR121	Ημαθία / Imathia	99	228
									GR122	Θεσσαλονίκη/Thessaloniki	741	3.093
									GR123	Κιλίκis / Kilkis	31	88
									GR124	Πέλλα / Pella	97	164
									GR125	Περία / Pieria	118	334
									GR126	Σέρρες / Serres	91	217
			GR13 ΔΥΤΙΚΗ ΜΑΚΕΔΟΝΙΑ WESTERN MAKEDONIA	151	608	GR13 ΔΥΤΙΚΗ ΜΑΚΕΔΟΝΙΑ WESTERN MAKEDONIA			GR127	Χαλκιδική / Chalkidiki	300	1.414
									GR131	Γρεβενά / Grevena	14	26
									GR132	Καστοριά / Kastoria	19	52
GR133	Κοζάνη / kozani	85							449			
GR14 ΘΕΣΣΑΛΙΑ THESSALIA	661	2.004	GR14 ΘΕΣΣΑΛΙΑ THESSALIA			GR134	Φλώρινα / Florina	33	81			
						GR141	Καρδίτσα / Karditsa	52	137			
						GR142	Λάρισα / Larisa	249	930			
						GR143	Μαγνησία / Magnisia	217	554			
						GR144	Τρίκαλα / Trikala	143	383			
GR2 ΚΕΝΤΡΙΚΗ ΕΛΛΑΔΑ CENTRAL GREECE	2.684	7.259	GR21 ΗΠΕΙΡΟΣ IPIROS	396	1.011	GR211	Αρτα / Arta	108	223			
						GR212	Θεσπρωτία / Thesprotia	69	301			
						GR213	Ιωάννινα / Ioannina	144	340			
						GR214	Πρέβεζα / Preveza	75	147			
			GR22 ΙΟΝΙΑ ΝΗΣΙΑ IONIAN ISLANDS	579	1.599	GR22 ΙΟΝΙΑ ΝΗΣΙΑ IONIAN ISLANDS			GR221	Ζάκυνθος / Zakynthos	95	262
									GR222	Κεφαλληνία / Kefallinia	148	419
									GR223	Κέρκυρα / Kerkyra	168	459
									GR224	Λευκάδα / Lefkada	168	459
			GR23 ΔΥΤΙΚΗ ΕΛΛΑΔΑ WESTERN GREECE	676	1.695	GR23 ΔΥΤΙΚΗ ΕΛΛΑΔΑ WESTERN GREECE			GR231	Αιτωλοακαρνανία Aitolioakarnania	186	492
									GR232	Αχαΐα / Achaia	373	932
									GR233	Ηλεία / Iliia	117	271
			GR24 ΣΤΕΡΕΑ ΕΛΛΑΔΑ CENTRAL GREECE	385	1.235	GR24 ΣΤΕΡΕΑ ΕΛΛΑΔΑ CENTRAL GREECE			GR241	Βοιωτία / Viotia	99	336
									GR242	Εύβοια / Evia	158	415
									GR243	Ευρυτανία / Evritania	18	30
GR244	Φθιώτιδα / Fthiotida	76							385			
GR245	Φωκίδα / Fokida	34							69			
GR25 ΠΕΛΟΠΟΝΝΗΣΟΣ PELOPONNISOS	648	1.719	GR25 ΠΕΛΟΠΟΝΝΗΣΟΣ PELOPONNISOS			GR251	Αργολίδα / Argolida	123	424			
						GR252	Αρκαδία / Arkadia	77	156			
						GR253	Κορινθία / Korinthia	144	388			
						GR254	Λακωνία / Lakonia	85	156			
						GR255	Μεσσηνία / Messinia	219	595			
GR3 ΑΤΤΙΚΗ ΑΤΤΙΚΗ	2.996	14.168	GR31 ΑΤΤΙΚΗ ΑΤΤΙΚΗ			GR311	Αθήνα / Athens	1.992	10.259			
						GR312	Ανατολική Αττική Eastern Attiki	536	2.202			
						GR313	Δυτική Αττική Western Attiki	143	632			
						GR314	Περαίες / Pireas	325	1.075			
GR4 ΝΗΣΙΑ ΑΙΓΑΙΟΥ ΚΡΗΤΗ EGEO ISLANDS & CRITI	2.291	9.843	GR41 ΒΟΡΕΙΟ ΑΙΓΑΙΟ NORTHERN EGEO	295	761	GR411	Λέσβος / Lesbos	116	350			
						GR412	Σάμος / Samos	72	164			
						GR413	Χίος / Chios	107	247			
			GR42 ΝΟΤΙΟ ΑΙΓΑΙΟ SOUTHERN EGEO	1.037	4.539	GR42 ΝΟΤΙΟ ΑΙΓΑΙΟ SOUTHERN EGEO			GR421	Δωδεκάνησος/Dodekanisos	300	1.580
									GR422	Κυκλάδες / Kyklades	737	2.959
									GR431	Ηράκλειο / Iraklio	399	1.984
									GR432	Λασιθί / Lassithi	130	872
GR43 ΚΡΗΤΗ CRITI	959	4.543	GR43 ΚΡΗΤΗ CRITI			GR433	Ρέθυμνο / Rethimno	179	796			
						GR434	Χανιά / Chania	251	891			
Άγνωστο / Unknown	0	0	Άγνωστο / Unknown	0	0	Άγνωστο / Unknown	0	0				
<b>ΣΥΝΟΛΑ / TOTAL</b>	<b>10.754</b>	<b>40.836</b>	<b>ΣΥΝΟΛΑ / TOTAL</b>	<b>10.754</b>	<b>40.836</b>	<b>ΣΥΝΟΛΑ / TOTAL</b>	<b>10.754</b>	<b>40.836</b>				

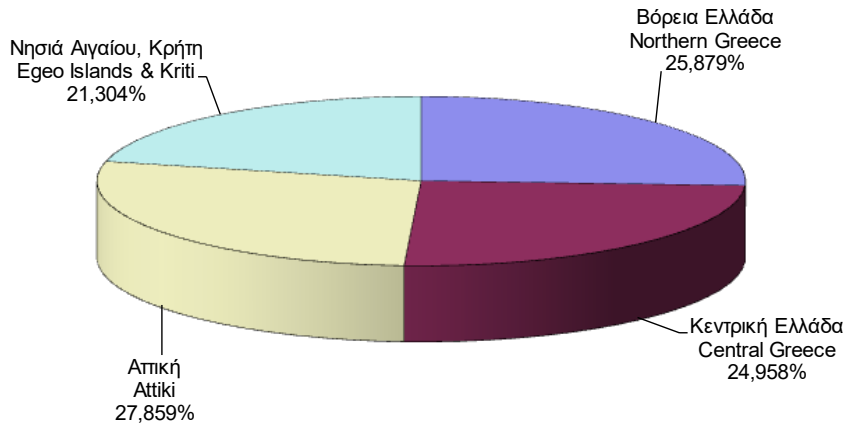
<sup>(1)</sup> Ο αριθμός έργων αφορά τα διακριτά έργα, δηλ. εάν το ίδιο έργο δηλώνεται σε πολλά υποκ/ματα, προσμετράται μία μόνο φορά.

<sup>(2)</sup> Ως αριθμός οικοδόμων έχει ληφθεί ο αριθμός όλων των διακριτών οικοδόμων ανά Υποκ/μα υποβολής της ΑΠΔ, δηλ. εάν ένας οικοδόμος έχει δηλωθεί πολλές φορές στο ίδιο υποκ/μα, προσμετράται μία μόνο φορά. Εάν ένας οικοδόμος έχει δηλωθεί σε πολλά υποκ/ματα προσμετράται τόσες φορές όσα είναι και τα υποκ/ματα αυτά.

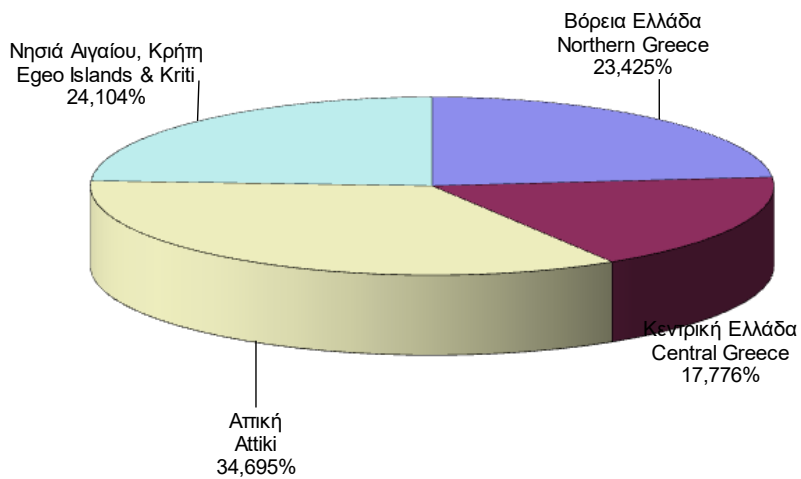
<sup>(1)</sup> The number of construction projects is distinct, i.e. if the same project is declared to different sub-branches is counted once.

<sup>(2)</sup> The number of construction workers is distinct by sub-branch i.e. if a construction worker is declared more than once in the same sub-branch counts as one, but if he is declared in different sub-branches we count him as many times as the sub-branches.

**ΔΙΑΓΡΑΜΜΑ III.1.1: ΚΑΤΑΝΟΜΗ ΟΙΚΟΔΟΜΟΤΕΧΝΙΚΩΝ ΕΡΓΩΝ ΑΝΑ ΓΕΩΓΡΑΦΙΚΟ ΔΙΑΜΕΡΙΣΜΑ**  
**CHART III.1.1: DISTRIBUTION OF CONSTRUCTIONS BY GEOGRAPHICAL DISTRICT**



**ΔΙΑΓΡΑΜΜΑ III.1.2: ΚΑΤΑΝΟΜΗ ΟΙΚΟΔΟΜΩΝ ΑΝΑ ΓΕΩΓΡΑΦΙΚΟ ΔΙΑΜΕΡΙΣΜΑ**  
**CHART III.1.2: DISTRIBUTION OF CONSTRUCTION WORKERS BY GEOGRAPHICAL DISTRICT**



ΙΑΝΟΥΑΡΙΟΣ 2020 / JANUARY 2020

ΠΙΝΑΚΑΣ ΙΙΙ.2 : ΟΙΚΟΔΟΜΟΤΕΧΝΙΚΑ ΕΡΓΑ

ΑΡΙΘΜΟΣ ΕΡΓΩΝ ΚΑΙ ΟΙΚΟΔΟΜΩΝ, ΜΕΣΗ ΠΡΑΓΜΑΤΟΠΟΙΗΘΕΙΣΑ ΑΠΑΣΧΟΛΗΣΗ ΚΑΙ ΜΕΣΟ ΗΜΕΡΟΜΙΣΘΙΟ ΑΝΑ ΥΠΟΚ/ΜΑ

TABLE III.2 : CONSTRUCTIONS

NUMBER OF CONSTRUCTIONS & CONSTRUCTION WORKERS, AVERAGE ACCOMPLISHED EMPLOYMENT (DAYS), AVERAGE WAGE BY REGIONAL SUB-BRANCH

Κωδ. Code	Τίτλος Υποκ/τος Sub-branch name		Αριθμός Έργων <sup>(1)</sup> Number of Constructi ons <sup>(1)</sup>	Αριθμός Οικοδόμων <sup>(2)</sup> Number of Insured Construction Workers <sup>(2)</sup>			Μέση Πραγματοποιηθείσα Απασχόληση <sup>(3)</sup> Average Accomplished			Μέσο Ημερομίσθιο <sup>(3)</sup> Average Wage <sup>(3)</sup>		
				Ανδρες Males	Γυναίκες Females	Σύνολο Total	Ανδρες Males	Γυναίκες Females	Σύνολο Total	Ανδρες Males	Γυναίκες Females	Σύνολο Total
001	ΑΘΗΝΑΣ	Athens	35	219	1	220	12,79	14,00	12,80	41,11	37,07	41,09
083	Αγ.Αναργύρων	Ag. Anargiron	69	186	0	186	10,08	0,00	10,08	38,06	0,00	38,06
004	Αγ.Ιερόθεου	Ag. Ierotheou	0	0	0	0	0,00	0,00	0,00	0,00	0,00	0,00
065	Αγ.Παρασκευής	Ag. Paraskevi	146	582	4	586	10,99	8,50	10,97	38,29	37,12	38,28
008	Χολαργού	Cholargou	0	0	0	0	0,00	0,00	0,00	0,00	0,00	0,00
056	Αιγάλεω	Egaleo	69	398	2	400	11,76	19,00	11,80	45,93	40,00	45,88
041	Αλεξάνδρας	Alexandras	96	569	3	572	11,34	7,67	11,32	46,11	36,87	46,08
064	Αμαρουσίου	Marousi	99	698	2	700	14,06	19,50	14,08	54,97	34,14	54,88
012	Αμφιθέας	Amfitheas	0	0	0	0	0,00	0,00	0,00	0,00	0,00	0,00
095	Αχαρνών	Acharnon	80	259	5	264	10,27	12,20	10,31	38,33	38,31	38,33
006	Βύρωνα	Virona	0	0	0	0	0,00	0,00	0,00	0,00	0,00	0,00
096	Γαλατσίου	Galatsiou	21	77	0	77	11,21	0,00	11,21	38,69	0,00	38,69
084	Γλυφάδας	Glyfada	306	1.649	9	1.658	12,00	14,22	12,01	41,00	38,94	40,99
142	Βάρκιζας	Varkizas	0	0	0	0	0,00	0,00	0,00	0,00	0,00	0,00
097	Δάφνης	Dafnis	101	402	5	407	10,51	9,00	10,49	39,48	40,95	39,50
063	Ζωγράφου	Zografou	56	254	3	257	9,74	11,33	9,76	48,32	40,85	48,22
002	Ηλιούπολης	Ilioupolis	52	205	1	206	10,98	3,00	10,94	42,36	37,75	42,35
013	Ηρακλείου	Irakleiou	0	0	0	0	0,00	0,00	0,00	0,00	0,00	0,00
019	Πετρούπολης	Petroupoli	47	151	1	152	11,96	5,00	11,91	38,64	37,00	38,63
005	Ιλίου (Νέων Λιοσίων)	Iliou (Nea Liosia)	0	0	0	0	0,00	0,00	0,00	0,00	0,00	0,00
044	Καλλιθέας	Kallithea	92	454	0	454	11,00	0,00	11,00	39,98	0,00	39,98
093	Καματερού	Kamatero	49	201	2	203	11,46	7,50	11,42	42,94	39,83	42,92
039	Κεραμεικού	Kerameikos	40	146	0	146	9,89	0,00	9,89	43,19	0,00	43,19
020	Κηφισιάς	Kifissia	132	1.047	5	1.052	12,63	10,60	12,62	50,32	62,01	50,37
098	Μοσχάτου	Moschato	0	0	0	0	0,00	0,00	0,00	0,00	0,00	0,00
073	Ν.Φιλαδέλφειας	N. Filadelfia	27	130	0	130	9,46	0,00	9,46	42,52	0,00	42,52
054	Νέας Ιωνίας	N. Ionia	52	254	1	255	10,47	20,00	10,51	37,18	36,30	37,17
046	Νέου Κόσμου	Neos Kosmos	88	509	3	512	12,03	15,33	12,05	39,00	36,11	38,97

Κωδ. Code	Τίτλος Υποκ/τος Sub-branch name		Αριθμός Έργων <sup>(1)</sup> Number of Constructi ons <sup>(1)</sup>	Αριθμός Οικοδόμων <sup>(2)</sup> Number of Insured Construction Workers <sup>(2)</sup>			Μέση Πραγματοποιηθείσα Απασχόληση <sup>(3)</sup> Average Accomplished			Μέσο Ημερομίσθιο <sup>(3)</sup> Average Wage <sup>(3)</sup>		
				Άνδρες Males	Γυναίκες Females	Σύνολο Total	Άνδρες Males	Γυναίκες Females	Σύνολο Total	Άνδρες Males	Γυναίκες Females	Σύνολο Total
042	Παγκρατίου	Pagrati	61	227	1	228	11,00	6,00	10,98	38,72	32,00	38,70
040	Πατησίων	Patision	23	112	0	112	11,38	0,00	11,38	43,41	0,00	43,41
045	Περιστερίου	Peristeri	54	220	3	223	8,65	14,33	8,72	38,60	33,25	38,48
060	Πλ. Συντάγματος	Syntagma Square	77	350	2	352	12,16	11,00	12,15	43,09	40,00	43,07
061	Πλατ. Αττικής	Attikis square	10	43	1	44	10,51	10,00	10,50	35,83	33,40	35,78
062	Πλατ. Ομονοίας	Omonoia Square	37	260	2	262	10,57	7,50	10,55	41,38	37,04	41,36
003	Χαϊδαρίου	Chaidari	0	0	0	0	0,00	0,00	0,00	0,00	0,00	0,00
047	Χαλανδρίου	Chalandri	153	858	7	865	12,37	13,43	12,38	43,36	48,31	43,40
<b>Περιοχή Αθήνας</b>			<b>2.072</b>	<b>10.460</b>	<b>63</b>	<b>10.523</b>	<b>11,65</b>	<b>11,87</b>	<b>11,65</b>	<b>43,48</b>	<b>40,82</b>	<b>43,47</b>
009	Αγ.Στέφανου	Ag. Stefanos	78	256	2	258	11,64	9,50	11,62	42,36	38,61	42,34
081	Σκάλας Ωρωπού	Skala Oropou	0	0	0	0	0,00	0,00	0,00	0,00	0,00	0,00
036	Αλιάρτου	Aliartos	0	0	0	0	0,00	0,00	0,00	0,00	0,00	0,00
072	Διστόμου Παρ.	Distomo Par.	0	0	0	0	0,00	0,00	0,00	0,00	0,00	0,00
087	Δίστομο	Distomo	0	0	0	0	0,00	0,00	0,00	0,00	0,00	0,00
037	Θήβας	Thiva	29	97	1	98	11,81	21,00	11,91	38,63	29,04	38,46
116	Κιάτου	Kiato	43	124	1	125	11,70	24,00	11,80	37,88	33,40	37,81
134	Δερβενίου	Derveni	0	0	0	0	0,00	0,00	0,00	0,00	0,00	0,00
126	Ξυλοκάστρου	Xilokastro	0	0	0	0	0,00	0,00	0,00	0,00	0,00	0,00
107	Κορίνθου	Korinthos	101	260	3	263	13,12	4,00	13,02	36,55	39,86	36,56
118	Λουτρακίου	Loutraki	0	0	0	0	0,00	0,00	0,00	0,00	0,00	0,00
143	Νεμέας	Nemea	0	0	0	0	0,00	0,00	0,00	0,00	0,00	0,00
094	Σπάτων	Spaton	49	204	1	205	11,99	22,00	12,04	39,57	33,40	39,51
076	Κορωπίου	Koropi	132	980	8	988	12,40	11,63	12,40	40,43	35,93	40,40
086	Μαρκόπουλου	Markopoulo	0	0	0	0	0,00	0,00	0,00	0,00	0,00	0,00
021	Λαυρίου	Lavrio	56	160	0	160	11,19	0,00	11,19	37,94	0,00	37,94
080	Κερατέας	Keratea	0	0	0	0	0,00	0,00	0,00	0,00	0,00	0,00
026	Λειβαδιάς	Livadia	42	95	2	97	10,91	12,50	10,94	37,34	32,00	37,21
089	Κάτω Τιθορέας	Kato Tithoreas	0	0	0	0	0,00	0,00	0,00	0,00	0,00	0,00
092	Ορχομενού	Orchomenos	0	0	0	0	0,00	0,00	0,00	0,00	0,00	0,00
085	Οινοφύτων	Oinofita	28	141	0	141	13,57	0,00	13,57	51,77	0,00	51,77
082	Ραφήνας	Rafina	141	326	1	327	11,64	16,00	11,65	36,96	49,66	37,02
088	Άνδρου	Andros	0	0	0	0	0,00	0,00	0,00	0,00	0,00	0,00
075	Καρύστου	Karistos	0	0	0	0	0,00	0,00	0,00	0,00	0,00	0,00
<b>ΠΕΡΙΦΕΡΕΙΑΚΟ ΑΘΗΝΑΣ / ATHENS REGIONAL</b>			<b>2.771</b>	<b>13.103</b>	<b>82</b>	<b>13.185</b>	<b>11,75</b>	<b>11,95</b>	<b>11,75</b>	<b>42,75</b>	<b>39,62</b>	<b>42,73</b>

Κωδ. Code	Τίτλος Υποκ/τος Sub-branch name		Αριθμός Έργων <sup>(1)</sup> Number of Constructions <sup>(1)</sup>	Αριθμός Οικοδόμων <sup>(2)</sup> Number of Insured Construction Workers <sup>(2)</sup>			Μέση Πραγματοποιηθείσα Απασχόληση <sup>(3)</sup> Average Accomplished			Μέσο Ημερομίσθιο <sup>(3)</sup> Average Wage <sup>(3)</sup>		
				Ανδρες Males	Γυναίκες Females	Σύνολο Total	Ανδρες Males	Γυναίκες Females	Σύνολο Total	Ανδρες Males	Γυναίκες Females	Σύνολο Total
601	ΒΟΛΟΥ	Volos	217	547	7	554	10,47	11,00	10,48	46,93	39,11	46,83
610	Αγριάς	Agria	0	0	0	0	0,00	0,00	0,00	0,00	0,00	0,00
619	Βελεστίνου	Velestino	0	0	0	0	0,00	0,00	0,00	0,00	0,00	0,00
623	Ζαγοράς	Zagora	0	0	0	0	0,00	0,00	0,00	0,00	0,00	0,00
615	Σκιάθου	Skiathos	0	0	0	0	0,00	0,00	0,00	0,00	0,00	0,00
620	Σκοπέλου	Skopelos	0	0	0	0	0,00	0,00	0,00	0,00	0,00	0,00
621	Νέας Ιωνίας	Nea Ionia	0	0	0	0	0,00	0,00	0,00	0,00	0,00	0,00
605	Αλμυρού	Almyros	0	0	0	0	0,00	0,00	0,00	0,00	0,00	0,00
617	Ν.Αγχιάλου	N. Agchialos	0	0	0	0	0,00	0,00	0,00	0,00	0,00	0,00
<b>ΠΕΡΙΦΕΡΕΙΑΚΟ ΒΟΛΟΥ / VOLOS REGIONAL</b>			<b>217</b>	<b>547</b>	<b>7</b>	<b>554</b>	<b>10,47</b>	<b>11,00</b>	<b>10,48</b>	<b>46,93</b>	<b>39,11</b>	<b>46,83</b>
027	ΕΛΕΥΣΙΝΑΣ	Elefsina	92	488	3	491	13,17	17,33	13,19	39,07	31,54	39,01
053	Ασπρόπυργου	Aspropirgos	0	0	0	0	0,00	0,00	0,00	0,00	0,00	0,00
035	Μεγάρων	Megara	51	139	2	141	12,37	11,50	12,35	39,20	38,97	39,20
<b>ΠΕΡΙΦΕΡΕΙΑΚΟ ΕΛΕΥΣΙΝΑΣ / ELEFSINA REGIONAL</b>			<b>143</b>	<b>627</b>	<b>5</b>	<b>632</b>	<b>12,99</b>	<b>15,00</b>	<b>13,00</b>	<b>39,10</b>	<b>33,82</b>	<b>39,05</b>
302	ΗΡΑΚΛΕΙΟΥ	Iraklio	219	686	3	689	10,71	7,67	10,70	36,99	34,00	36,98
311	Αρκαλοχωρίου	Arkalochori	0	0	0	0	0,00	0,00	0,00	0,00	0,00	0,00
316	Βιάννου	Viannou	0	0	0	0	0,00	0,00	0,00	0,00	0,00	0,00
309	Μοιρών	Miron	0	0	0	0	0,00	0,00	0,00	0,00	0,00	0,00
310	Τυμπακίου	Timpaki	0	0	0	0	0,00	0,00	0,00	0,00	0,00	0,00
305	Αγ.Νικολάου	Ag. Nikolaos	76	510	5	515	13,24	13,60	13,24	35,24	35,38	35,24
307	Νεάπολης	Neapoli	0	0	0	0	0,00	0,00	0,00	0,00	0,00	0,00
304	Ιεράπετρας	Ierapetra	27	297	1	298	13,61	25,00	13,65	35,17	40,66	35,20
315	Καμινίων	Kaminia	0	0	0	0	0,00	0,00	0,00	0,00	0,00	0,00
317	Αγίου Μηνά	Ag. Minas	38	103	0	103	8,64	0,00	8,64	38,13	0,00	38,13
312	Λιμ.Χερσονήσου	Lim. Chersonisou	0	0	0	0	0,00	0,00	0,00	0,00	0,00	0,00
314	Ν.Αλικαρνασσού	N. Alikarnasos	142	1.189	3	1.192	14,05	24,00	14,08	36,40	36,12	36,40
306	Σητείας	Sitia	27	59	0	59	10,86	0,00	10,86	33,81	0,00	33,81
<b>ΠΕΡΙΦΕΡΕΙΑΚΟ ΗΡΑΚΛΕΙΟΥ / IRAKLIO REGIONAL</b>			<b>529</b>	<b>2.844</b>	<b>12</b>	<b>2.856</b>	<b>12,79</b>	<b>15,67</b>	<b>12,80</b>	<b>36,16</b>	<b>36,20</b>	<b>36,16</b>
501	ΘΕΣΣΑΛΟΝΙΚΗΣ	Thessaloniki	163	587	2	589	10,47	12,00	10,47	46,24	37,09	46,21
531	25ης Μαρτίου	25th March	157	788	9	797	10,68	9,78	10,67	36,53	33,52	36,50
547	Βασιλικών	Vasilikon	0	0	0	0	0,00	0,00	0,00	0,00	0,00	0,00
534	Ν.Μηχανιώνας	N. Michaniona	0	0	0	0	0,00	0,00	0,00	0,00	0,00	0,00
504	Ευόσμου	Evosmos	36	131	1	132	10,06	3,00	10,01	38,60	76,42	38,69
505	Ιωνίας	Ionias	61	186	1	187	9,01	9,00	9,01	39,22	76,42	39,42

Κωδ. Code	Τίτλος Υποκ/τος Sub-branch name		Αριθμός Έργων <sup>(1)</sup>  Number of Constructi ons <sup>(1)</sup>	Αριθμός Οικοδόμων <sup>(2)</sup> Number of Insured Construction Workers <sup>(2)</sup>			Μέση Πραγματοποιηθείσα Απασχόληση <sup>(3)</sup> Average Accomplished			Μέσο Ημερομίσθιο <sup>(3)</sup> Average Wage <sup>(3)</sup>		
				Άνδρες Males	Γυναίκες Females	Σύνολο Total	Άνδρες Males	Γυναίκες Females	Σύνολο Total	Άνδρες Males	Γυναίκες Females	Σύνολο Total
549	Κουφαλίων	Koufalia	0	0	0	0	0,00	0,00	0,00	0,00	0,00	0,00
550	Χαλκηδώνας	Chalkidona	0	0	0	0	0,00	0,00	0,00	0,00	0,00	0,00
503	Καλαμαριάς	Kalamaria	61	242	2	244	9,46	5,00	9,43	41,21	37,75	41,20
522	Λαγκαδά	Lafkada	0	0	0	0	0,00	0,00	0,00	0,00	0,00	0,00
556	Νεάπολης	Neapoli	108	314	2	316	10,49	16,50	10,53	35,32	38,64	35,35
560	Σταυρού	Stavrou	0	0	0	0	0,00	0,00	0,00	0,00	0,00	0,00
533	Πύλης Αξιού	Pilis Axiou	31	138	1	139	6,88	2,00	6,85	39,18	34,00	39,17
506	Σταυρούπολης	Stavroupoli	42	214	0	214	10,73	0,00	10,73	40,74	0,00	40,74
502	Τούμπας	Toumpa	82	468	7	475	10,44	8,57	10,41	37,99	36,92	37,98
<b>Περιοχή Θεσσαλονίκης Thessaloniki territory</b>			<b>741</b>	<b>3.068</b>	<b>25</b>	<b>3.093</b>	<b>10,19</b>	<b>9,16</b>	<b>10,18</b>	<b>39,50</b>	<b>37,96</b>	<b>39,49</b>
525	Αλεξανδρείας	Alexandria	20	50	0	50	7,80	0,00	7,80	34,40	0,00	34,40
544	Αξιούπολης	Axioupolis	7	8	0	8	10,50	0,00	10,50	34,88	0,00	34,88
551	Γουμένισσας	Goumenitsa	0	0	0	0	0,00	0,00	0,00	0,00	0,00	0,00
557	Πολύκαστρου	Polikasto	0	0	0	0	0,00	0,00	0,00	0,00	0,00	0,00
545	Αρναίας	Arnea	0	0	0	0	0,00	0,00	0,00	0,00	0,00	0,00
511	Βέροιας	Veroia	60	138	1	139	8,80	7,00	8,79	36,40	76,42	36,63
535	Γιαννιτών	Giannitsa	44	70	0	70	11,34	0,00	11,34	34,84	0,00	34,84
566	Κρύας Βρύσης	Kria Vrisi	0	0	0	0	0,00	0,00	0,00	0,00	0,00	0,00
513	Εδεσσας	Edessa	37	70	1	71	9,83	10,00	9,83	36,48	31,94	36,41
543	Αριδαίας	Aridea	16	23	0	23	8,04	0,00	8,04	33,50	0,00	33,50
553	Σκύδρας	Skidra	0	0	0	0	0,00	0,00	0,00	0,00	0,00	0,00
518	Κατερίνης	Katerini	118	332	2	334	12,45	21,50	12,50	37,09	34,41	37,06
561	Αιγίνου	Eginiou	0	0	0	0	0,00	0,00	0,00	0,00	0,00	0,00
542	Λιτοχώρου	Litochoro	0	0	0	0	0,00	0,00	0,00	0,00	0,00	0,00
519	Κιλκίς	Kilkis	24	79	1	80	8,95	3,00	8,88	37,63	76,42	37,80
564	Ν. Σάντας	N. Santas	0	0	0	0	0,00	0,00	0,00	0,00	0,00	0,00
512	Νάουσας	Naousa	19	39	0	39	9,23	0,00	9,23	34,62	0,00	34,62
536	Νέων Μουδανίων	Nea Moudania	153	760	7	767	11,88	12,71	11,89	39,79	33,27	39,73
559	Ν.Καλλικράτειας	N. Kallikratia	0	0	0	0	0,00	0,00	0,00	0,00	0,00	0,00
552	Κασσάνδρας	Kassandra	0	0	0	0	0,00	0,00	0,00	0,00	0,00	0,00
530	Πολυγύρου	Poligiros	147	643	4	647	12,42	16,00	12,44	36,16	35,60	36,16
537	Γαλάτιστας	Galatista	0	0	0	0	0,00	0,00	0,00	0,00	0,00	0,00
538	Γερακίνης	Gerakinis	0	0	0	0	0,00	0,00	0,00	0,00	0,00	0,00
515	Σερρών	Serres	91	216	1	217	10,01	1,00	9,97	40,65	38,00	40,65
546	Ηράκλειας	Irakleias	0	0	0	0	0,00	0,00	0,00	0,00	0,00	0,00
563	Ν.Ζίχνης	N.Zichnis	0	0	0	0	0,00	0,00	0,00	0,00	0,00	0,00

Κωδ. Code	Τίτλος Υποκ/τος Sub-branch name		Αριθμός Έργων <sup>(1)</sup> Number of Constructions <sup>(1)</sup>	Αριθμός Οικοδόμων <sup>(2)</sup> Number of Insured Construction Workers <sup>(2)</sup>			Μέση Πραγματοποιηθείσα Απασχόληση <sup>(3)</sup> Average Accomplished			Μέσο Ημερομίσθιο <sup>(3)</sup> Average Wage <sup>(3)</sup>		
				Άνδρες Males	Γυναίκες Females	Σύνολο Total	Άνδρες Males	Γυναίκες Females	Σύνολο Total	Άνδρες Males	Γυναίκες Females	Σύνολο Total
539	Νιγρίτας	Nigrita	0	0	0	0	0,00	0,00	0,00	0,00	0,00	0,00
540	Σιδηροκάστρου	Sidirokastro	0	0	0	0	0,00	0,00	0,00	0,00	0,00	0,00
521	Στρατωνίου	Stratonio	0	0	0	0	0,00	0,00	0,00	0,00	0,00	0,00
<b>ΠΕΡΙΦΕΡΕΙΑΚΟ ΘΕΣΣ/ΝΙΚΗΣ / THESSALONIKI REGIONAL</b>			<b>1.477</b>	<b>5.496</b>	<b>42</b>	<b>5.538</b>	<b>10,74</b>	<b>10,62</b>	<b>10,73</b>	<b>38,69</b>	<b>37,07</b>	<b>38,68</b>
801	ΙΩΑΝΝΙΝΩΝ	Ioannina	144	336	4	340	11,36	4,50	11,28	36,48	34,52	36,47
805	Κόνιτσας	Konitsa	0	0	0	0	0,00	0,00	0,00	0,00	0,00	0,00
809	Μετσόβου	Metsovo	0	0	0	0	0,00	0,00	0,00	0,00	0,00	0,00
803	Αρτας	Arta	108	221	2	223	11,56	9,00	11,54	38,40	31,13	38,35
808	Φιλιπιάδας	Filipiada	0	0	0	0	0,00	0,00	0,00	0,00	0,00	0,00
906	Ηγουμένιτσας	Igoumenitsa	69	297	4	301	14,07	10,75	14,02	43,38	35,32	43,29
804	Παραμυθιάς	Paramithia	0	0	0	0	0,00	0,00	0,00	0,00	0,00	0,00
806	Φιλιατών	Filiaton	0	0	0	0	0,00	0,00	0,00	0,00	0,00	0,00
901	Κερκυρας	Corfu	168	456	3	459	13,04	12,33	13,03	35,76	33,43	35,74
909	Ανω Λευκίμης	Ano Lefkimi	0	0	0	0	0,00	0,00	0,00	0,00	0,00	0,00
905	Λευκάδος	Lefkada	168	458	1	459	12,73	16,00	12,74	36,22	32,99	36,21
907	Βόνιτσας	Vonitsa	0	0	0	0	0,00	0,00	0,00	0,00	0,00	0,00
802	Πρέβεζας	Preveza	75	147	0	147	11,68	0,00	11,68	32,89	0,00	32,89
807	Πάργας	Parga	0	0	0	0	0,00	0,00	0,00	0,00	0,00	0,00
<b>ΠΕΡΙΦΕΡΕΙΑΚΟ ΙΩΑΝΝΙΝΩΝ / IOANNINA REGIONAL</b>			<b>732</b>	<b>1.915</b>	<b>14</b>	<b>1.929</b>	<b>12,56</b>	<b>9,43</b>	<b>12,53</b>	<b>37,38</b>	<b>33,83</b>	<b>37,37</b>
510	ΚΑΒΑΛΑΣ	Kavala	210	645	9	654	12,08	8,89	12,03	34,82	35,83	34,83
523	Ελευθερούπολης	Eleftheroupolis	0	0	0	0	0,00	0,00	0,00	0,00	0,00	0,00
528	Λιμένα Θάσου	Limenas Thasou	0	0	0	0	0,00	0,00	0,00	0,00	0,00	0,00
529	Λιμεναρίων Θάσου	Limenarion Thasou	0	0	0	0	0,00	0,00	0,00	0,00	0,00	0,00
524	Χρυσούπολης	Chrisoupolis	0	0	0	0	0,00	0,00	0,00	0,00	0,00	0,00
514	Δράμας	Dramas	68	205	3	208	11,40	11,33	11,40	37,42	31,54	37,34
709	Κ.Νευροκοπίου	K. Nevrokopi	0	0	0	0	0,00	0,00	0,00	0,00	0,00	0,00
703	Ξάνθης	Xanthi	85	209	5	214	11,78	16,00	11,88	44,84	35,37	44,55
<b>ΠΕΡΙΦΕΡΕΙΑΚΟ ΚΑΒΑΛΑΣ / KAVALA REGIONAL</b>			<b>363</b>	<b>1.059</b>	<b>17</b>	<b>1.076</b>	<b>11,89</b>	<b>11,41</b>	<b>11,88</b>	<b>37,26</b>	<b>34,89</b>	<b>37,23</b>
102	ΚΑΛΑΜΑΤΑΣ	Kalamata	195	509	18	527	13,22	12,61	13,20	35,01	31,23	34,89
125	Μελιγαλά	Meligala	0	0	0	0	0,00	0,00	0,00	0,00	0,00	0,00
115	Μεσσήνης	Messini	0	0	0	0	0,00	0,00	0,00	0,00	0,00	0,00
114	Πύλου	Pilos	0	0	0	0	0,00	0,00	0,00	0,00	0,00	0,00
119	Κυπαρισσίας	Kiparissia	24	68	0	68	11,03	0,00	11,03	35,50	0,00	35,50
121	Γαργαλιάνων	Gargalianon	0	0	0	0	0,00	0,00	0,00	0,00	0,00	0,00
120	Φιλιατρών	Filiatron	0	0	0	0	0,00	0,00	0,00	0,00	0,00	0,00
<b>ΠΕΡΙΦΕΡΕΙΑΚΟ ΚΑΛΑΜΑΤΑΣ / KALAMATA REGIONAL</b>			<b>219</b>	<b>577</b>	<b>18</b>	<b>595</b>	<b>12,96</b>	<b>12,61</b>	<b>12,95</b>	<b>35,06</b>	<b>31,23</b>	<b>34,95</b>



Κωδ. Code	Τίτλος Υποκ/τος Sub-branch name		Αριθμός Έργων <sup>(1)</sup> Number of Constructi ons <sup>(1)</sup>	Αριθμός Οικοδόμων <sup>(2)</sup> Number of Insured Construction Workers <sup>(2)</sup>			Μέση Πραγματοποιηθείσα Απασχόληση <sup>(3)</sup> Average Accomplished			Μέσο Ημερομίσθιο <sup>(3)</sup> Average Wage <sup>(3)</sup>		
				Άνδρες Males	Γυναίκες Females	Σύνολο Total	Άνδρες Males	Γυναίκες Females	Σύνολο Total	Άνδρες Males	Γυναίκες Females	Σύνολο Total
604	ΚΑΡΔΙΤΣΑΣ	Karditsa	52	135	1	136	10,34	21,00	10,42	37,61	31,94	37,52
613	Μουζακίου	Mouzakiou	0	0	0	0	0,00	0,00	0,00	0,00	0,00	0,00
616	Παλαμά	Palama	0	0	0	0	0,00	0,00	0,00	0,00	0,00	0,00
612	Σοφάδων	Sofadon	0	0	0	0	0,00	0,00	0,00	0,00	0,00	0,00
608	Καλαμπάκας	Kalampaka	0	0	0	0	0,00	0,00	0,00	0,00	0,00	0,00
603	Τρικάλων	Trikala	143	377	6	383	10,66	10,00	10,65	36,67	31,02	36,59
618	Πύλης	Pilis	0	0	0	0	0,00	0,00	0,00	0,00	0,00	0,00
622	Φαρκαδώνας	Farkadona	0	0	0	0	0,00	0,00	0,00	0,00	0,00	0,00
<b>ΠΕΡΙΦΕΡΕΙΑΚΟ ΚΑΡΔΙΤΣΑΣ / KARDITSA REGIONAL</b>			<b>195</b>	<b>512</b>	<b>7</b>	<b>519</b>	<b>10,57</b>	<b>11,57</b>	<b>10,59</b>	<b>36,91</b>	<b>31,26</b>	<b>36,83</b>
520	ΚΟΖΑΝΗΣ	Kozani	51	213	2	215	9,43	5,50	9,40	49,52	34,46	49,43
554	Σερβίων	Servion	0	0	0	0	0,00	0,00	0,00	0,00	0,00	0,00
526	Αμύνταιου	Aminteou	0	0	0	0	0,00	0,00	0,00	0,00	0,00	0,00
541	Γρεβενών	Grevena	14	26	0	26	7,58	0,00	7,58	35,83	0,00	35,83
562	Δεσκάτης	Deskati	0	0	0	0	0,00	0,00	0,00	0,00	0,00	0,00
517	Καστοριάς	Kastoria	19	52	0	52	5,65	0,00	5,65	33,30	0,00	33,30
565	Αργους Ορεστικού	Argos Orestiko	0	0	0	0	0,00	0,00	0,00	0,00	0,00	0,00
527	Πτολεμαϊδας	Ptolemaida	34	232	2	234	13,19	16,50	13,21	48,66	32,23	48,49
548	Σιάτιστας	Siatista	0	0	0	0	0,00	0,00	0,00	0,00	0,00	0,00
555	Τσοτίλιου	Tsotiliou	0	0	0	0	0,00	0,00	0,00	0,00	0,00	0,00
516	Φλώρινας	Florina	33	80	1	81	8,86	3,00	8,79	38,53	40,00	38,53
<b>ΠΕΡΙΦΕΡΕΙΑΚΟ ΚΟΖΑΝΗΣ / KOZANI REGIONAL</b>			<b>151</b>	<b>603</b>	<b>5</b>	<b>608</b>	<b>10,39</b>	<b>9,40</b>	<b>10,39</b>	<b>46,67</b>	<b>33,25</b>	<b>46,57</b>
702	ΚΟΜΟΤΗΝΗΣ	Komotini	60	159	1	160	13,92	13,00	13,92	33,81	37,75	33,83
707	Σαπών	Sapon	0	0	0	0	0,00	0,00	0,00	0,00	0,00	0,00
701	Αλεξανδρούπολης	Alexandroupolis	55	140	1	141	9,38	22,00	9,47	36,22	52,73	36,49
708	Φερών	Feron	0	0	0	0	0,00	0,00	0,00	0,00	0,00	0,00
706	Διδυμοτείχου	Didimoticho	10	22	1	23	14,18	23,00	14,57	55,29	108,33	58,93
705	Ορεσιτιάδας	Orestiada	6	15	1	16	4,20	1,00	4,00	30,69	31,94	30,71
704	Σουφλίου	Soufliou	0	0	0	0	0,00	0,00	0,00	0,00	0,00	0,00
<b>ΠΕΡΙΦΕΡΕΙΑΚΟ ΚΟΜΟΤΗΝΗΣ / KOMOTINI REGIONAL</b>			<b>131</b>	<b>336</b>	<b>4</b>	<b>340</b>	<b>11,61</b>	<b>14,75</b>	<b>11,65</b>	<b>36,29</b>	<b>70,75</b>	<b>36,80</b>
023	ΛΑΜΙΑΣ	Lamia	61	363	2	365	14,07	22,00	14,12	51,45	55,64	51,49
147	Αμφίκλειας	Amfikliia	0	0	0	0	0,00	0,00	0,00	0,00	0,00	0,00
038	Δομοκού	Domokou	0	0	0	0	0,00	0,00	0,00	0,00	0,00	0,00
079	Μακραλώμης	Makrakomi	0	0	0	0	0,00	0,00	0,00	0,00	0,00	0,00
043	Αμφισσας	Amfissa	34	69	0	69	10,81	0,00	10,81	40,79	0,00	40,79
090	Γραβιάς	Gravia	0	0	0	0	0,00	0,00	0,00	0,00	0,00	0,00

Κωδ. Code	Τίτλος Υποκ/τος Sub-branch name		Αριθμός Έργων <sup>(1)</sup> Number of Constructi ons <sup>(1)</sup>	Αριθμός Οικοδόμων <sup>(2)</sup> Number of Insured Construction Workers <sup>(2)</sup>			Μέση Πραγματοποιηθείσα Απασχόληση <sup>(3)</sup> Average Accomplished			Μέσο Ημερομίσθιο <sup>(3)</sup> Average Wage <sup>(3)</sup>		
				Άνδρες Males	Γυναίκες Females	Σύνολο Total	Άνδρες Males	Γυναίκες Females	Σύνολο Total	Άνδρες Males	Γυναίκες Females	Σύνολο Total
050	Ιτέας	Irtea	0	0	0	0	0,00	0,00	0,00	0,00	0,00	0,00
051	Αταλάντης	Atalantis	15	20	0	20	14,35	0,00	14,35	35,09	0,00	35,09
074	Αγ. Κων/νου	Ag. Konstantinou	0	0	0	0	0,00	0,00	0,00	0,00	0,00	0,00
078	Λάρυμνας	Larimna	0	0	0	0	0,00	0,00	0,00	0,00	0,00	0,00
029	Καρπενησίου	Karpenisi	18	30	0	30	9,57	0,00	9,57	34,90	0,00	34,90
049	Στυλίδας	Stilida	0	0	0	0	0,00	0,00	0,00	0,00	0,00	0,00
<b>ΠΕΡΙΦΕΡΕΙΑΚΟ ΛΑΜΙΑΣ / LAMIA REGIONAL</b>			<b>128</b>	<b>482</b>	<b>2</b>	<b>484</b>	<b>13,34</b>	<b>22,00</b>	<b>13,37</b>	<b>48,75</b>	<b>55,64</b>	<b>48,79</b>
602	ΛΑΡΙΣΑΣ	Larissa	165	647	9	656	11,06	12,00	11,08	39,78	33,42	39,68
614	Αγιάς	Agia	0	0	0	0	0,00	0,00	0,00	0,00	0,00	0,00
606	Ελασσόνας	Elassona	0	0	0	0	0,00	0,00	0,00	0,00	0,00	0,00
607	Τυρνάβου	Tirnavos	0	0	0	0	0,00	0,00	0,00	0,00	0,00	0,00
611	Φαρσάλων	Farsala	0	0	0	0	0,00	0,00	0,00	0,00	0,00	0,00
624	Αν. Λάρισας	An. Larissa	84	272	2	274	10,18	6,00	10,15	38,17	30,98	38,14
<b>ΠΕΡΙΦΕΡΕΙΑΚΟ ΛΑΡΙΣΑΣ / LARISSA REGIONAL</b>			<b>249</b>	<b>919</b>	<b>11</b>	<b>930</b>	<b>10,80</b>	<b>10,91</b>	<b>10,80</b>	<b>39,33</b>	<b>33,17</b>	<b>39,25</b>
203	ΜΥΤΙΛΗΝΗΣ	Mitilini	100	257	9	266	16,12	17,44	16,17	39,99	40,54	40,01
217	Καλλονής	Kallonis	0	0	0	0	0,00	0,00	0,00	0,00	0,00	0,00
215	Μήθυμνας	Mithimnas	0	0	0	0	0,00	0,00	0,00	0,00	0,00	0,00
210	Παππάδου	Pappadou	0	0	0	0	0,00	0,00	0,00	0,00	0,00	0,00
208	Πλωμαρίου	Plomariou	0	0	0	0	0,00	0,00	0,00	0,00	0,00	0,00
211	Πολυχνίτου	Polichnitou	0	0	0	0	0,00	0,00	0,00	0,00	0,00	0,00
207	Μύρινας (Λήμνου)	Mirimnas (Limnos)	16	83	1	84	13,92	14,00	13,92	37,96	30,00	37,87
202	Χίου	Chios	107	245	2	247	8,00	5,00	7,98	39,66	36,65	39,65
<b>ΠΕΡΙΦΕΡΕΙΑΚΟ ΜΥΤΙΛΗΝΗΣ / MITILINI REGIONAL</b>			<b>223</b>	<b>585</b>	<b>12</b>	<b>597</b>	<b>12,41</b>	<b>15,08</b>	<b>12,46</b>	<b>39,58</b>	<b>39,51</b>	<b>39,58</b>
101	ΠΑΤΡΑΣ	Patras	141	391	5	396	9,87	13,40	9,91	36,50	32,31	36,42
127	Κάτω Αχαιάς	Kato Achaias	0	0	0	0	0,00	0,00	0,00	0,00	0,00	0,00
131	Αγ. Αλεξίου	Ag. Alexiou	125	396	8	404	9,77	11,00	9,79	35,49	30,21	35,38
144	Ρίου	Riou	0	0	0	0	0,00	0,00	0,00	0,00	0,00	0,00
132	Ανω Πόλης	Ano Polis	0	0	0	0	0,00	0,00	0,00	0,00	0,00	0,00
<b>Περιοχή Πάτρας</b>			<b>266</b>	<b>787</b>	<b>13</b>	<b>800</b>	<b>9,82</b>	<b>11,92</b>	<b>9,85</b>	<b>35,99</b>	<b>31,12</b>	<b>35,90</b>
024	Αγρινίου	Agrinio	102	233	0	233	10,56	0,00	10,56	36,48	0,00	36,48
070	Αμφιλοχίας	Amfilochia	0	0	0	0	0,00	0,00	0,00	0,00	0,00	0,00
028	Αστακού	Astakou	0	0	0	0	0,00	0,00	0,00	0,00	0,00	0,00
103	Αγίου	Egiou	107	130	2	132	12,24	17,00	12,31	31,78	31,77	31,78
146	Ακράτας	Akrata	0	0	0	0	0,00	0,00	0,00	0,00	0,00	0,00
148	Καλαβρύτων	Kalavrita	0	0	0	0	0,00	0,00	0,00	0,00	0,00	0,00

Κωδ. Code	Τίτλος Υποκ/τος Sub-branch name		Αριθμός Έργων <sup>(1)</sup> Number of Constructi ons <sup>(1)</sup>	Αριθμός Οικοδόμων <sup>(2)</sup> Number of Insured Construction Workers <sup>(2)</sup>			Μέση Πραγματοποιηθείσα Απασχόληση <sup>(3)</sup> Average Accomplished			Μέσο Ημερομίσθιο <sup>(3)</sup> Average Wage <sup>(3)</sup>		
				Άνδρες Males	Γυναίκες Females	Σύνολο Total	Άνδρες Males	Γυναίκες Females	Σύνολο Total	Άνδρες Males	Γυναίκες Females	Σύνολο Total
113	Αμαλιάδας	Amaliada	57	151	2	153	12,26	12,50	12,27	35,78	29,74	35,70
140	Βαρθολομιού	Vartholomiou	0	0	0	0	0,00	0,00	0,00	0,00	0,00	0,00
129	Γαστούνης	Gastounis	0	0	0	0	0,00	0,00	0,00	0,00	0,00	0,00
128	Λεχαινών	Lechena	0	0	0	0	0,00	0,00	0,00	0,00	0,00	0,00
903	Αργοστολίου	Argostoliou	148	416	3	419	12,95	19,00	12,99	35,73	50,26	35,88
908	Ιθάκης	Ithakis	0	0	0	0	0,00	0,00	0,00	0,00	0,00	0,00
904	Ληξουρίου	Lixouriou	0	0	0	0	0,00	0,00	0,00	0,00	0,00	0,00
911	Πόρου	Porou	0	0	0	0	0,00	0,00	0,00	0,00	0,00	0,00
912	Σάμης	Samis	0	0	0	0	0,00	0,00	0,00	0,00	0,00	0,00
902	Ζακύνθου	Zaklinthos	95	261	1	262	14,41	22,00	14,44	31,77	31,94	31,77
025	Μεσολογίου	Messologi	33	116	0	116	10,28	0,00	10,28	32,14	0,00	32,14
112	Ναυπάκτου	Nafpaktos	51	143	0	143	10,32	0,00	10,32	34,86	0,00	34,86
104	Πύργου	Pirgos	60	118	0	118	12,03	0,00	12,03	36,29	0,00	36,29
145	Αρχαίας Ολυμπίας	Ancient Olimpia	0	0	0	0	0,00	0,00	0,00	0,00	0,00	0,00
122	Ζαχάρως	Zacharo	0	0	0	0	0,00	0,00	0,00	0,00	0,00	0,00
123	Κρεστένων	Krestena	0	0	0	0	0,00	0,00	0,00	0,00	0,00	0,00
<b>ΠΕΡΙΦΕΡΕΙΑΚΟ ΠΑΤΡΑΣ / PATRA REGIONAL</b>			<b>919</b>	<b>2.355</b>	<b>21</b>	<b>2.376</b>	<b>11,41</b>	<b>13,95</b>	<b>11,43</b>	<b>34,91</b>	<b>34,86</b>	<b>34,91</b>
010	ΠΕΙΡΑΙΑ	Piraeus	177	539	4	543	11,95	8,75	11,93	40,96	30,10	40,90
034	Αίγινας	Egina	0	0	0	0	0,00	0,00	0,00	0,00	0,00	0,00
068	Πόρου	Poros	0	0	0	0	0,00	0,00	0,00	0,00	0,00	0,00
213	Σερίφου	Serifos	0	0	0	0	0,00	0,00	0,00	0,00	0,00	0,00
067	Σπετσών	Spetses	0	0	0	0	0,00	0,00	0,00	0,00	0,00	0,00
057	Αγ.Σοφίας	Ag. Sofia	23	155	0	155	8,48	0,00	8,48	36,34	0,00	36,34
011	Αμφιάλη	Amfiali	0	0	0	0	0,00	0,00	0,00	0,00	0,00	0,00
048	Δραπετσώνας	Drapestona	22	78	0	78	11,56	0,00	11,56	36,10	0,00	36,10
059	Καμινίων	Kaminia	14	34	0	34	11,09	0,00	11,09	35,45	0,00	35,45
015	Κορυδαλλός	Koridallos	25	78	0	78	10,33	0,00	10,33	38,72	0,00	38,72
058	Νίκαιας	Nikea	17	54	0	54	10,30	0,00	10,30	34,38	0,00	34,38
071	Περάματος	Peramatos	47	133	0	133	9,67	0,00	9,67	42,83	0,00	42,83
<b>Περιοχή Πειραιά</b>			<b>325</b>	<b>1.071</b>	<b>4</b>	<b>1.075</b>	<b>10,91</b>	<b>8,75</b>	<b>10,90</b>	<b>39,63</b>	<b>30,10</b>	<b>39,60</b>
201	Ερμούπολης	Ermoupolis	270	1.163	10	1.173	13,05	15,40	13,07	45,10	55,01	45,20
216	Μυκόνου	Mikonos	0	0	0	0	0,00	0,00	0,00	0,00	0,00	0,00
214	Τήνου	Tinos	0	0	0	0	0,00	0,00	0,00	0,00	0,00	0,00
205	Μήλου	Milos	0	0	0	0	0,00	0,00	0,00	0,00	0,00	0,00
209	Νάξου	Naxos	106	347	4	351	13,61	19,00	13,67	40,36	36,32	40,30

Κωδ. Code	Τίτλος Υποκ/τος Sub-branch name		Αριθμός Έργων <sup>(1)</sup>  Number of Constructi ons <sup>(1)</sup>	Αριθμός Οικοδόμων <sup>(2)</sup> Number of Insured Construction Workers <sup>(2)</sup>			Μέση Πραγματοποιηθείσα Απασχόληση <sup>(3)</sup> Average Accomplished			Μέσο Ημερομίσθιο <sup>(3)</sup> Average Wage <sup>(3)</sup>		
				Άνδρες Males	Γυναίκες Females	Σύνολο Total	Άνδρες Males	Γυναίκες Females	Σύνολο Total	Άνδρες Males	Γυναίκες Females	Σύνολο Total
212	Θήρας	Thira	168	762	3	765	13,34	14,67	13,35	47,85	44,54	47,83
218	Πάρου	Paros	193	664	6	670	10,76	10,00	10,75	39,74	42,56	39,76
055	Σαλαμίνας	Salamina	0	0	0	0	0,00	0,00	0,00	0,00	0,00	0,00
204	Σάμου	Samos	72	163	1	164	11,50	8,00	11,48	42,00	57,59	42,07
219	Αγ.Κήρυκου	Ag. Kirikos	0	0	0	0	0,00	0,00	0,00	0,00	0,00	0,00
220	Ευδήλου	Evdilou	0	0	0	0	0,00	0,00	0,00	0,00	0,00	0,00
206	Καρλοβασίου	Karlovasiou	0	0	0	0	0,00	0,00	0,00	0,00	0,00	0,00
<b>ΠΕΡΙΦΕΡΕΙΑΚΟ ΠΕΙΡΑΙΑ / PIRAEUS REGIONAL</b>			<b>1.134</b>	<b>4.170</b>	<b>28</b>	<b>4.198</b>	<b>12,18</b>	<b>13,46</b>	<b>12,18</b>	<b>43,08</b>	<b>45,78</b>	<b>43,10</b>
401	ΡΟΔΟΥ	Rhodos	179	839	4	843	15,42	13,25	15,41	39,36	32,60	39,33
405	Αρχαγγέλου	Archaggelos	0	0	0	0	0,00	0,00	0,00	0,00	0,00	0,00
406	Καρπάθου	Karpathos	0	0	0	0	0,00	0,00	0,00	0,00	0,00	0,00
402	Καλύμνου	Kalymnos	22	67	0	67	13,99	0,00	13,99	43,47	0,00	43,47
403	Κω	Ko	76	609	4	613	16,44	18,25	16,45	40,35	45,44	40,39
404	Λέρου	Leros	23	57	0	57	9,98	0,00	9,98	44,78	0,00	44,78
407	Πάτμου	Patmos	0	0	0	0	0,00	0,00	0,00	0,00	0,00	0,00
<b>ΠΕΡΙΦΕΡΕΙΑΚΟ ΡΟΔΟΥ / RHODOS REGIONAL</b>			<b>300</b>	<b>1.572</b>	<b>8</b>	<b>1.580</b>	<b>15,55</b>	<b>15,75</b>	<b>15,56</b>	<b>40,05</b>	<b>40,04</b>	<b>40,05</b>
105	ΤΡΙΠΟΛΗΣ	Tripoli	67	125	1	126	12,78	3,00	12,71	34,21	29,04	34,20
130	Αστρους	Astros	0	0	0	0	0,00	0,00	0,00	0,00	0,00	0,00
135	Λεωνιδίου	Leonidio	0	0	0	0	0,00	0,00	0,00	0,00	0,00	0,00
109	Τροπαίων	Tropeon	0	0	0	0	0,00	0,00	0,00	0,00	0,00	0,00
106	Αργους	Argos	31	80	1	81	11,51	10,00	11,49	35,03	37,75	35,06
133	Κρανιδίου	Kranidi	35	211	1	212	12,92	13,00	12,92	44,79	30,00	44,72
110	Μεγαλόπολης	Megalopoli	10	30	0	30	13,30	0,00	13,30	35,12	0,00	35,12
111	Ναυπλίου	Nafplio	57	127	4	131	9,59	8,00	9,54	35,21	61,65	35,89
108	Σπάρτης	Sparti	85	155	1	156	13,58	5,00	13,53	36,32	31,94	36,31
117	Γυθείου	Gythio	0	0	0	0	0,00	0,00	0,00	0,00	0,00	0,00
137	Μολάων	Molaon	0	0	0	0	0,00	0,00	0,00	0,00	0,00	0,00
139	Νεάπολης	Neapoli	0	0	0	0	0,00	0,00	0,00	0,00	0,00	0,00
138	Σκάλας	Skalas	0	0	0	0	0,00	0,00	0,00	0,00	0,00	0,00
<b>ΠΕΡΙΦΕΡΕΙΑΚΟ ΤΡΙΠΟΛΗΣ / TRIPOLI REGIONAL</b>			<b>285</b>	<b>728</b>	<b>8</b>	<b>736</b>	<b>12,32</b>	<b>7,88</b>	<b>12,27</b>	<b>38,18</b>	<b>47,42</b>	<b>38,25</b>
022	ΧΑΛΚΙΔΑΣ	Chalkida	91	238	3	241	12,62	14,33	12,64	34,79	30,81	34,74
030	Αλιβερίου	Aliveri	22	81	0	81	13,00	0,00	13,00	43,96	0,00	43,96
077	Ιστιαίας	Istiea	25	40	0	40	12,20	0,00	12,20	33,30	0,00	33,30
066	Αιδηψού	Edipsos	0	0	0	0	0,00	0,00	0,00	0,00	0,00	0,00
032	Κύμης	Kimi	20	53	0	53	12,72	0,00	12,72	42,69	0,00	42,69

Κωδ. Code	Τίτλος Υποκ/τος Sub-branch name		Αριθμός Έργων <sup>(1)</sup> Number of Constructions <sup>(1)</sup>	Αριθμός Οικοδόμων <sup>(2)</sup> Number of Insured Construction Workers <sup>(2)</sup>			Μέση Πραγματοποιηθείσα Απασχόληση <sup>(3)</sup> Average Accomplished			Μέσο Ημερομίσθιο <sup>(3)</sup> Average Wage <sup>(3)</sup>		
				Άνδρες Males	Γυναίκες Females	Σύνολο Total	Άνδρες Males	Γυναίκες Females	Σύνολο Total	Άνδρες Males	Γυναίκες Females	Σύνολο Total
052	Μαντουδίου	Mantoudi	0	0	0	0	0,00	0,00	0,00	0,00	0,00	0,00
136	Αγ. Άνας	Ag. Anna	0	0	0	0	0,00	0,00	0,00	0,00	0,00	0,00
031	Λίμνης	Limnis	0	0	0	0	0,00	0,00	0,00	0,00	0,00	0,00
<b>ΠΕΡΙΦΕΡΕΙΑΚΟ ΧΑΛΚΙΔΑΣ / CHALKIDA REGIONAL</b>			<b>158</b>	<b>412</b>	<b>3</b>	<b>415</b>	<b>12,67</b>	<b>14,33</b>	<b>12,68</b>	<b>37,52</b>	<b>30,81</b>	<b>37,47</b>
301	ΧΑΝΙΩΝ	Chania	251	886	5	891	13,75	14,00	13,75	38,89	33,18	38,86
308	Κισσάμου	Kissamou	0	0	0	0	0,00	0,00	0,00	0,00	0,00	0,00
303	Ρεθύμνου	Rethimnou	179	791	5	796	13,25	13,00	13,24	33,86	31,44	33,84
313	Περάματος	Peramatos	0	0	0	0	0,00	0,00	0,00	0,00	0,00	0,00
<b>ΠΕΡΙΦΕΡΕΙΑΚΟ ΧΑΝΙΩΝ / CHANIA REGIONAL</b>			<b>430</b>	<b>1.677</b>	<b>10</b>	<b>1.687</b>	<b>13,51</b>	<b>13,50</b>	<b>13,51</b>	<b>36,56</b>	<b>32,34</b>	<b>36,54</b>
Άγνωστο / Unknown			0	0	0	0	0,00	0,00	0,00	0,00	0,00	0,00
<b>ΣΥΝΟΛΟ ΧΩΡΑΣ/ENTIRE COUNTRY</b>			<b>10.754</b>	<b>40.519</b>	<b>316</b>	<b>40.835</b>	<b>11,98</b>	<b>12,30</b>	<b>11,98</b>	<b>40,16</b>	<b>38,35</b>	<b>40,14</b>

<sup>(1)</sup> Ο αριθμός έργων αφορά τα διακριτά έργα, δηλ. εάν το ίδιο έργο δηλώνεται σε πολλά υποκ/ματα, προσμετράται μία μόνο φορά.

<sup>(2)</sup> Ως αριθμός οικοδόμων έχει ληφθεί ο αριθμός όλων των διακριτών οικοδόμων ανά Υποκ/μα υποβολής της ΑΠΔ, δηλ. εάν ένας οικοδόμος έχει δηλωθεί πολλές φορές στο ίδιο υποκ/μα, προσμετράται μία μόνο φορά. Εάν ένας οικοδόμος έχει δηλωθεί σε πολλά υποκ/ματα προσμετράται τόσες φορές όσα είναι και τα υποκ/ματα αυτά.

<sup>(3)</sup> Για τον υπολογισμό της μέσης πραγματοποιηθείσας απασχόλησης και του μέσου ημερομίσθιου χρησιμοποιήθηκαν οι πραγματοποιηθείσες ημέρες εργασίας. Για τον υπολογισμό της μέσης ασφαλιστέας απασχόλησης πολλαπλασιάζουμε τη μέση πραγματοποιηθείσα απασχόληση με το συντελεστή 1,2 . Αντίστοιχα, για τον υπολογισμό του μέσου ασφαλιστέου ημερομίσθιου διαιρούμε το μέσο ημερομίσθιο με το συντελεστή 1,2 .

#### ΠΑΡΑΤΗΡΗΣΕΙΣ

1. Ο αριθμός διακριτών οικοδόμων, δηλ. των οικοδόμων με διαφορετικούς αριθμούς μητρώου ασφαλισμένου, είναι 35906, με γενική μέση απασχόληση ίση με 13,63 ημέρες.

2. Τα υψηλά μέσα ημερομίσθια σε κάποια υποκ/ματα, οφείλονται σε μεγάλα τεχνικά έργα που εκτελούνται στις περιοχές τους.

<sup>(1)</sup> The number of constructions is distinct, i.e if the same construction is declared in different sub-branches it counts once.

<sup>(2)</sup> The number of construction workers is distinct by sub-branch, i.e if a construction worker is declared more than once in the same sub-branch it counts as one, but if he is declared in different sub-branches we count him as many times as the sub-branches.

<sup>(3)</sup> The number of accomplished working days is used for the calculation of average accomplished employment and average wage. To calculate average employment subject to contribution, you must multiply average accomplished employment by (1,2) . To calculate average wage subject to contribution, you must divide average wage with (1,2).

#### COMMENTS

1. The distinct number of construction workers is 35906 and the average employment is 13,63 days.

2. High average wages in certain sub-branches are mainly due to major technical projects that are under construction in these areas.

ΙΑΝΟΥΑΡΙΟΣ 2020 / JANUARY 2020

ΠΙΝΑΚΑΣ ΙΙΙ.3 : ΟΙΚΟΔΟΜΟΤΕΧΝΙΚΑ ΕΡΓΑ  
ΑΡΙΘΜΟΣ ΟΙΚΟΔΟΜΩΝ, ΜΕΣΗ ΑΠΑΣΧΟΛΗΣΗ ΚΑΙ ΜΕΣΟ ΗΜΕΡΟΜΙΣΘΙΟ ΑΝΑ ΗΛΙΚΙΑ  
TABLE III.3 : CONSTRUCTIONS

NUMBER OF CONSTRUCTION WORKERS, AVERAGE EMPLOYMENT (DAYS) & AVERAGE WAGE BY AGE

ΗΛΙΚΙΑ AGE	Αριθμός Οικοδόμων <sup>(1)</sup> Number of Construction Workers <sup>(1)</sup>	Μέση Απασχόληση <sup>(2)</sup> Average Employment (days) <sup>(2)</sup>	Μέσο Ημερομίσθιο <sup>(2)</sup> Average wage <sup>(2)</sup>
Άγνωστη Unknown	7	12,29	34,57
<= 14	0	0,00	0,00
15-19	165	12,39	33,45
20-24	833	12,54	35,19
25-29	1.290	12,72	36,55
30-34	2.250	13,03	37,91
35-39	4.801	13,54	38,95
40-44	6.322	13,69	39,51
45-49	6.870	13,79	40,62
50-54	6.376	13,71	41,32
55-59	5.040	13,88	42,12
60-64	1.714	14,10	41,53
65-69	212	13,28	41,22
>= 70	26	14,15	38,29
<b>ΣΥΝΟΛΑ TOTAL</b>	<b>35.906</b>	<b>13,63</b>	<b>40,14</b>

<sup>(1)</sup> Ο αριθμός των οικοδόμων αναφέρεται στους διακριτούς οικοδόμους δηλ. στους οικοδόμους με διαφορετικούς αριθμούς μητρώου ασφαλισμένου.

<sup>(2)</sup> Για τον υπολογισμό της μέσης απασχόλησης και του μέσου ημερομισθίου χρησιμοποιήθηκαν οι πραγματοποιηθείσες ημέρες εργασίας.

ΠΑΡΑΤΗΡΗΣΕΙΣ

1. Η μικρότερη μέση τιμή απασχόλησης (13,28 ημέρες) παρατηρείται στις ηλικίες 65-69 ετών και η μεγαλύτερη (14,1 ημέρες) παρατηρείται στις ηλικίες 60-64 ετών.

Η μικρότερη μέση τιμή ημερομισθίου (41,22€) παρατηρείται στις ηλικίες 65-69 ετών και η μεγαλύτερη (42,12€) παρατηρείται στις ηλικίες 55-59 ετών.

2. Το μεγαλύτερο ποσοστό οικοδόμων (14,04%) παρουσιάζεται στις ηλικίες 55-59 ετών.

3. Η μέση απασχόληση ανέρχεται σε 13,63 ημέρες και το μέσο ημερομίσθιο σε 40,14€ .

<sup>(1)</sup> The number of construction workers is distinct, i.e each const. worker is counted only once, regardless the number of different projects he may work for.

<sup>(2)</sup> The number of accomplished working days is used for the calculation of average employment and average wage.

COMMENTS

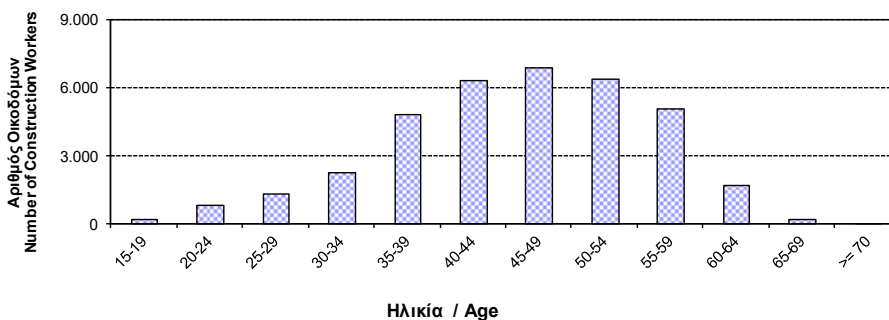
1. The lowest average employment (13,28 days) appears for ages between 65 and 69 years old, while the highest average employment (14,1 days) appears for ages between 60 and 64 years old.

The lowest average wage (41,22€) appears for ages between 65 and 69 years old, while the highest average wage (42,12€) appears for ages between 55 and 59 years old.

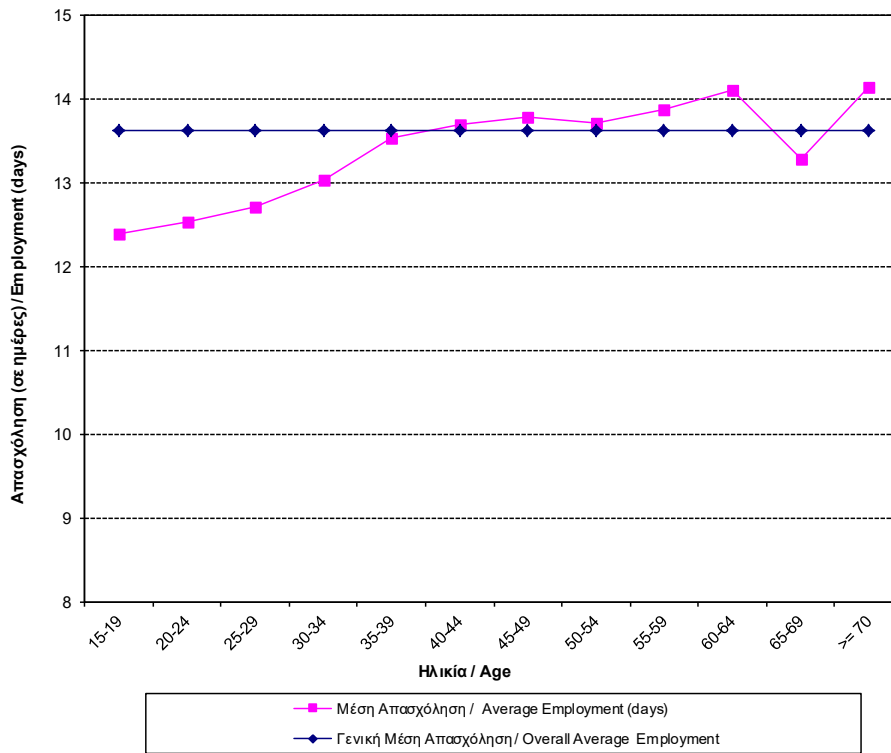
2. The highest percentage of the construction workers (14,04%) is aged between 55 and 59.

3. The average employment is 13,63 days and the average wage is 40,14€ .

ΔΙΑΓΡΑΜΜΑ ΙΙΙ.3.1 : ΑΡΙΘΜΟΣ ΔΙΑΚΡΙΤΩΝ ΟΙΚΟΔΟΜΩΝ ΑΝΑ ΗΛΙΚΙΑ  
CHART III.3.1 : DISTRIBUTION OF DISTINCT CONSTRUCTION WORKERS BY AGE



ΔΙΑΓΡΑΜΜΑ III.3.2 : ΜΕΣΗ ΑΠΑΣΧΟΛΗΣΗ ΟΙΚΟΔΟΜΩΝ ΑΝΑ ΗΛΙΚΙΑ  
 CHART III.3.2 : AVERAGE EMPLOYMENT (DAYS) OF CONSTRUCTION WORKERS BY AGE



ΔΙΑΓΡΑΜΜΑ III.3.3 : ΜΕΣΟ ΗΜΕΡΟΜΙΣΘΙΟ ΟΙΚΟΔΟΜΩΝ ΑΝΑ ΗΛΙΚΙΑ  
 CHART III.3.3 : AVERAGE WAGE OF CONSTRUCTION WORKERS BY AGE

