

**ΜΗΝΙΑΙΑ ΣΤΟΙΧΕΙΑ
ΑΠΑΣΧΟΛΗΣΗΣ ΕΦΚΑ
ΣΕΠΤΕΜΒΡΙΟΣ 2019**

ΠΕΡΙΕΧΟΜΕΝΑ

Σελίδα

ΤΜΗΜΑ 0 : Συγκεντρωτικά στοιχεία

<u>Πίνακας 0.1: ΚΟΙΝΕΣ ΕΠΙΧΕΙΡΗΣΕΙΣ ΚΑΙ ΟΙΚΟΔΟΜΟΤΕΧΝΙΚΑ ΕΡΓΑ – ΚΑΤΑΝΟΜΗ ΤΩΝ ΕΠΙΧΕΙΡΗΣΕΩΝ, ΤΗΣ ΑΠΑΣΧΟΛΗΣΗΣ ΚΑΙ ΤΟΥ ΗΜΕΡΟΜΙΣΘΙΟΥ ΤΩΝ ΑΣΦΑΛΙΣΜΕΝΩΝ ΑΝΑ ΤΥΠΟ ΕΠΙΧΕΙΡΗΣΗΣ - ΔΙΑΓΡΑΜΜΑΤΑ.....</u>	2
<u>Πίνακας 0.2: ΚΟΙΝΕΣ ΕΠΙΧΕΙΡΗΣΕΙΣ - ΚΑΤΑΝΟΜΗ ΤΗΣ ΑΠΑΣΧΟΛΗΣΗΣ, ΤΟΥ ΗΜΕΡΟΜΙΣΘΙΟΥ ΚΑΙ ΤΟΥ ΜΕΣΟΥ ΜΙΣΘΟΥ ΤΩΝ ΑΣΦΑΛΙΣΜΕΝΩΝ ΑΝΑ ΤΥΠΟ ΑΠΑΣΧΟΛΗΣΗΣ.....</u>	3
<u>Πίνακας 0.3: ΚΟΙΝΕΣ ΕΠΙΧΕΙΡΗΣΕΙΣ ΚΑΙ ΟΙΚΟΔΟΜΟΤΕΧΝΙΚΑ ΕΡΓΑ – ΚΑΤΑΝΟΜΗ ΑΣΦΑΛΙΣΜΕΝΩΝ ΑΝΑ ΥΠΗΚΟΟΤΗΤΑ.....</u>	4
<u>Πίνακας 0.4: ΚΟΙΝΕΣ ΕΠΙΧΕΙΡΗΣΕΙΣ ΚΑΙ ΟΙΚΟΔΟΜΟΤΕΧΝΙΚΑ ΕΡΓΑ – ΚΑΤΑΝΟΜΗ ΑΣΦΑΛΙΣΜΕΝΩΝ ΑΝΑ ΗΛΙΚΙΑ ΚΑΙ ΦΥΛΟ.....</u>	5
<u>Πίνακας 0.5: ΚΟΙΝΕΣ ΕΠΙΧΕΙΡΗΣΕΙΣ ΚΑΙ ΟΙΚΟΔΟΜΟΤΕΧΝΙΚΑ ΕΡΓΑ – ΚΑΤΑΝΟΜΗ ΑΣΦΑΛΙΣΜΕΝΩΝ ΑΝΑ ΟΙΚΟΝΟΜΙΚΗ ΔΡΑΣΤΗΡΙΟΤΗΤΑ ΚΑΙ ΥΠΗΚΟΟΤΗΤΑ.....</u>	6
<u>Πίνακας 0.6: ΚΟΙΝΕΣ ΕΠΙΧΕΙΡΗΣΕΙΣ ΚΑΙ ΟΙΚΟΔΟΜΟΤΕΧΝΙΚΑ ΕΡΓΑ – ΚΑΤΑΝΟΜΗ ΑΣΦΑΛΙΣΜΕΝΩΝ ΑΝΑ ΕΠΑΓΓΕΛΜΑ ΚΑΙ ΥΠΗΚΟΟΤΗΤΑ.....</u>	7

ΤΜΗΜΑ Ι: Κοινές Επιχειρήσεις με 10 Μισθωτούς και Άνω

<u>Πίνακας Ι.1: ΑΡΙΘΜΟΣ ΕΠΙΧΕΙΡΗΣΕΩΝ ΚΑΙ ΑΡΙΘΜΟΣ ΑΣΦΑΛΙΣΜΕΝΩΝ ΣΤΟΝ ΕΦΚΑ – ΔΙΑΓΡΑΜΜΑ</u>	9
<u>Πίνακας Ι.2: ΑΡΙΘΜΟΣ ΑΣΦΑΛΙΣΜΕΝΩΝ ΣΤΟ Ι.Κ.Α. ΚΑΤΑ ΤΥΠΟ ΑΠΑΣΧΟΛΗΣΗΣ, ΦΥΛΟ, ΜΕΣΗ ΑΠΑΣΧΟΛΗΣΗ ΚΑΙ ΜΕΣΟ ΗΜΕΡΟΜΙΣΘΙΟ - ΔΙΑΓΡΑΜΜΑΤΑ.....</u>	10
<u>Πίνακας Ι.3: ΑΡΙΘΜΟΣ ΑΣΦΑΛΙΣΜΕΝΩΝ, ΜΕΣΗ ΑΠΑΣΧΟΛΗΣΗ, ΜΕΣΟ ΗΜΕΡΟΜΙΣΘΙΟ ΚΑΤΑ ΟΙΚΟΝΟΜΙΚΗ ΔΡΑΣΤΗΡΙΟΤΗΤΑ ΕΡΓΟΔΟΤΗ ΚΑΙ ΦΥΛΟ ΓΙΑ ΠΛΗΡΗ ΑΠΑΣΧΟΛΗΣΗ.....</u>	12-15
<u>Πίνακας Ι.4: ΑΡΙΘΜΟΣ ΑΣΦΑΛΙΣΜΕΝΩΝ, ΜΕΣΗ ΑΠΑΣΧΟΛΗΣΗ, ΜΕΣΟ ΗΜΕΡΟΜΙΣΘΙΟ ΚΑΤΑ ΟΙΚΟΝΟΜΙΚΗ ΔΡΑΣΤΗΡΙΟΤΗΤΑ ΕΡΓΟΔΟΤΗ ΚΑΙ ΦΥΛΟ ΓΙΑ ΠΛΗΡΗ ΑΠΑΣΧΟΛΗΣΗ ΣΤΗ ΜΕΤΑΠΟΙΗΣΗ.....</u>	16-18

ΤΜΗΜΑ ΙΙ: Κοινές Επιχειρήσεις με Λιγότερους από 10 Μισθωτούς

<u>Πίνακας ΙΙ.1: ΑΡΙΘΜΟΣ ΕΠΙΧΕΙΡΗΣΕΩΝ ΚΑΙ ΑΡΙΘΜΟΣ ΑΣΦΑΛΙΣΜΕΝΩΝ ΣΤΟ ΕΦΚΑ - ΔΙΑΓΡΑΜΜΑ.....</u>	20
<u>Πίνακας ΙΙ.2: ΑΡΙΘΜΟΣ ΑΣΦΑΛΙΣΜΕΝΩΝ ΣΤΟ Ι.Κ.Α. ΚΑΤΑ ΤΥΠΟ ΑΠΑΣΧΟΛΗΣΗΣ, ΦΥΛΟ, ΜΕΣΗ ΑΠΑΣΧΟΛΗΣΗ ΚΑΙ ΜΕΣΟ ΗΜΕΡΟΜΙΣΘΙΟ - ΔΙΑΓΡΑΜΜΑΤΑ.....</u>	21
<u>Πίνακας ΙΙ.3: ΑΡΙΘΜΟΣ ΑΣΦΑΛΙΣΜΕΝΩΝ, ΜΕΣΗ ΑΠΑΣΧΟΛΗΣΗ, ΜΕΣΟ ΗΜΕΡΟΜΙΣΘΙΟ ΚΑΤΑ ΟΙΚΟΝΟΜΙΚΗ ΔΡΑΣΤΗΡΙΟΤΗΤΑ ΕΡΓΟΔΟΤΗ ΚΑΙ ΦΥΛΟ ΓΙΑ ΠΛΗΡΗ ΑΠΑΣΧΟΛΗΣΗ.....</u>	23-26
<u>Πίνακας ΙΙ.4: ΑΡΙΘΜΟΣ ΑΣΦΑΛΙΣΜΕΝΩΝ, ΜΕΣΗ ΑΠΑΣΧΟΛΗΣΗ, ΜΕΣΟ ΗΜΕΡΟΜΙΣΘΙΟ ΚΑΤΑ ΟΙΚΟΝΟΜΙΚΗ ΔΡΑΣΤΗΡΙΟΤΗΤΑ ΕΡΓΟΔΟΤΗ ΚΑΙ ΦΥΛΟ ΓΙΑ ΠΛΗΡΗ ΑΠΑΣΧΟΛΗΣΗ ΣΤΗ ΜΕΤΑΠΟΙΗΣΗ.....</u>	27-29

ΤΜΗΜΑ ΙΙΙ : Οικοδομοτεχνικά Έργα - Οικοδόμοι

<u>Πίνακας ΙΙΙ.1: ΓΕΩΓΡΑΦΙΚΗ ΚΑΤΑΝΟΜΗ ΕΡΓΩΝ ΚΑΙ ΟΙΚΟΔΟΜΩΝ - ΔΙΑΓΡΑΜΜΑΤΑ.....</u>	31
<u>Πίνακας ΙΙΙ.2: ΑΡΙΘΜΟΣ ΕΡΓΩΝ ΚΑΙ ΟΙΚΟΔΟΜΩΝ, ΜΕΣΗ ΑΠΑΣΧΟΛΗΣΗ, ΜΕΣΟ ΗΜΕΡΟΜΙΣΘΙΟ ΑΝΑ ΥΠΟΚΑΤΑΣΤΗΜΑ.....</u>	33-41
<u>Πίνακας ΙΙΙ.3: ΑΡΙΘΜΟΣ ΟΙΚΟΔΟΜΩΝ, ΜΕΣΗ ΑΠΑΣΧΟΛΗΣΗ, ΜΕΣΟ ΗΜΕΡΟΜΙΣΘΙΟ ΑΝΑ ΗΛΙΚΙΑ – ΔΙΑΓΡΑΜΜΑΤΑ.....</u>	43

TABLE OF CONTENTS

	Page
<u>SECTION 0 : Detailed statistics for Insured Population</u>	
<u>Table 0.1: ENTERPRISES & CONSTRUCTIONS - DISTRIBUTION OF ENTERPRISES , AVERAGE EMPLOYMENT (DAYS), AVERAGE WAGE BY TYPE OF ENTERPRISE</u>	2
<u>Table 0.2: ENTERPRISES - DISTRIBUTION OF EMPLOYMENT, AVERAGE WAGE, AND AVERAGE SALARY OF THE INSURED INDIVIDUALS BY TYPE OF EMPLOYMENT.....</u>	3
<u>Table 0.3: ENTERPRISES & CONSTRUCTIONS - DISTRIBUTION OF INSURED POPULATION BY NATIONALITY.....</u>	4
<u>Table 0.4: ENTERPRISES & CONSTRUCTIONS - DISTRIBUTION OF INSURED POPULATION BY AGE & SEX</u>	5
<u>Table 0.5: ENTERPRISES & CONSTRUCTIONS - DISTRIBUTION OF INSURED POPULATION BY ECONOMIC ACTIVITY & NATIONALITY</u>	6
<u>Table 0.6: ENTERPRISES & CONSTRUCTIONS - DISTRIBUTION OF INSURED POPULATION BY OCCUPATION & NATIONALITY</u>	7
<u>SECTION I: Enterprises with 10 or more employees</u>	
<u>Table I.1: NUMBER OF ENTERPRISES & NUMBER OF INSURED INDIVIDUALS - CHARTS.....</u>	9
<u>Table I.2: INSURED INDIVIDUALS AVERAGE EMPLOYMENT (DAYS) & AVERAGE WAGE BY SEX & TYPE OF EMPLOYMENT (FULL / PART-TIME) - CHARTS</u>	10
<u>Table I.3: INSURED INDIVIDUALS, AVERAGE EMPLOYMENT (DAYS), AVERAGE WAGE BY SEX & EMPLOYER'S ECONOMIC ACTIVITY FOR FULL-TIME EMPLOYMENT.....</u>	12-15
<u>Table I.4: INSURED INDIVIDUALS EMPLOYED IN MANUFACTURING , AVERAGE EMPLOYMENT(DAYS), AVERAGE WAGE BY SEX & EMPLOYER'S ECONOMIC ACTIVITY FOR FULL -TIME EMPLOYMENT.....</u>	16-18
<u>SECTION II: Enterprises with less than 10 employees</u>	
<u>Table II.1 : NUMBER OF ENTERPRISES & NUMBER OF INSURED INDIVIDUALS - CHARTS.....</u>	20
<u>Table II.2: INSURED INDIVIDUALS, AVERAGE DAYS OF EMPLOYMENT PER MONTH, AVERAGE WAGE BY SEX & TYPE OF EMPLOYMENT (FULL / PART-TIME) – CHARTS</u>	21
<u>Table II.3: INSURED INDIVIDUALS, AVERAGE EMPLOYMENT (DAYS), AVERAGE WAGE BY SEX & EMPLOYER'S ECONOMIC ACTIVITY FOR FULL -TIME EMPLOYMENT.....</u>	23-26
<u>Table II.4: INSURED INDIVIDUALS EMPLOYED IN MANUFACTURING , AVERAGE EMPLOYMENT (DAYS), AVERAGE WAGE BY SEX & EMPLOYER'S ECONOMIC ACTIVITY FOR FULL -TIME EMPLOYMENT.....</u>	27-29
<u>SECTION III : Constructions - Construction workers</u>	
<u>Table III.1: GEOGRAPHICAL DISTRIBUTION FOR CONSTRUCTIONS & WORKERS - CHARTS.....</u>	31
<u>Table III.2: NUMBER OF CONSTRUCTIONS & CONSTRUCTION WORKERS, AVERAGE EMPLOYMENT (DAYS), AVERAGE WAGE PER DAY BY REGIONAL SUB-BRANCH.....</u>	33-41
<u>Table III.3: NUMBER OF CONSTRUCTION WORKERS, AVERAGE EMPLOYMENT (DAYS), AVERAGE WAGE BY AGE - CHARTS</u>	43

ΤΜΗΜΑ 0:
Συγκεντρωτικά στοιχεία

SECTION 0:
***Detailed statistics for Insured
Population***

ΣΕΠΤΕΜΒΡΙΟΣ 2019 / SEPTEMBER 2019

ΠΙΝΑΚΑΣ 1: ΚΟΙΝΕΣ ΕΠΙΧΕΙΡΗΣΕΙΣ ΚΑΙ ΟΙΚΟΔΟΜΟΤΕΧΝΙΚΑ ΕΡΓΑ
 ΚΑΤΑΝΟΜΗ ΤΩΝ ΕΠΙΧΕΙΡΗΣΕΩΝ, ΤΗΣ ΑΠΑΣΧΟΛΗΣΗΣ ΚΑΙ ΤΟΥ ΗΜΕΡΟΜΙΣΘΙΟΥ ΤΩΝ ΑΣΦΑΛΙΣΜΕΝΩΝ ΑΝΑ ΤΥΠΟ ΕΠΙΧΕΙΡΗΣΗΣ
 TABLE 1 : ENTERPRISES & CONSTRUCTIONS
 DISTRIBUTION OF ENTERPRISES, AVERAGE DAYS OF EMPLOYMENT PER MONTH , AVERAGE WAGE PER DAY BY TYPE OF ENTERPRISE

ΤΥΠΟΣ ΕΠΙΧΕΙΡΗΣΗΣ TYPE OF ENTERPRISE	Αριθμός Επιχειρήσεων & Οικοδομοτεχνικών Έργων Number of Enterprises & Constructions	Αριθμός Ασφαλισμένων Number of Insured Individuals			Μέση Απασχόληση Average days of Employment per month			Μέσο Ημερομίσθιο (Τακτικών Αποδοχών) Average Wage per day (Regular earnings only)		
		Άνδρες Males	Γυναίκες Females	Σύνολο Total	Άνδρες Males	Γυναίκες Females	Σύνολο Total	Άνδρες Males	Γυναίκες Females	Σύνολο Total
Κοινές Επιχειρήσεις - Enterprises	291,318	1,270,804	1,141,260	2,412,064	21.11	20.90	21.01	48.16	40.65	44.66
Οικοδομοτεχνικά Έργα - Constructions	15,460	39,581	387	39,968	14.59	14.32	14.58	39.50	37.28	39.48
Σύνολο Total	306,778	1,310,385	1,141,647	2,452,032	20.93	20.90	20.91	47.99	40.64	44.60

Παρατηρήσεις:

- 1) Ο αριθμός ασφαλισμένων είναι διακριτός και δεν είναι το σύνολο των ασφαλισμένων του ΕΦΚΑ αλλά μόνο όσοι έχουν ενταχθεί στο σύστημα των ΑΠΔ και έχουν ελεγχθεί κατά την ημερομηνία επεξεργασίας των στοιχείων.
- 2) Η μέση απασχόληση και το μέσο ημερομίσθιο αναφέρονται για κάθε απασχόληση εργαζομένου χωρίς να περιλαμβάνουν το σύνολο των απασχολήσεων του σε περίπτωση πολλαπλών απασχολήσεων.
- 3) Στις τακτικές αποδοχές δεν περιλαμβάνονται τα bonus και οι υπερωρίες

Comments

- 1) The number of insured individuals is distinct and does not refer to the total population insured by ΕΦΚΑ but to those individuals which are insured through the DPS (Detailed Periodical Statements) system and have been checked by the data processing date
- 2) Average days of employment per month and average wage per day do not refer to distinct individuals as for those with more than one employment, days and salary are not aggregated.
- 3) Regular earnings exclude bonuses and overtime

ΣΕΠΤΕΜΒΡΙΟΣ 2019 / SEPTEMBER 2019

ΠΙΝΑΚΑΣ 2 : ΚΟΙΝΕΣ ΕΠΙΧΕΙΡΗΣΕΙΣ

ΚΑΤΑΝΟΜΗ ΤΗΣ ΑΠΑΣΧΟΛΗΣΗΣ, ΤΟΥ ΗΜΕΡΟΜΙΣΘΙΟΥ ΚΑΙ ΤΟΥ ΜΕΣΟΥ ΜΙΣΘΟΥ ΤΩΝ ΑΣΦΑΛΙΣΜΕΝΩΝ ΑΝΑ ΤΥΠΟ ΑΠΑΣΧΟΛΗΣΗΣ

TABLE 2 : ENTERPRISES

DISTRIBUTION OF EMPLOYMENT, AVERAGE WAGE, AND AVERAGE SALARY OF THE INSURED INDIVIDUALS BY TYPE OF EMPLOYMENT

		ΣΕΠΤΕΜΒΡΙΟΣ 2019 / SEPTEMBER 2019						
ΤΥΠΟΣ ΑΠΑΣΧΟΛΗΣΗΣ	ΦΥΛΟ	ΑΝΔΡΕΣ MEN	ΓΥΝΑΙΚΕΣ WOMEN	ΣΥΝΟΛΟ TOTAL	SEX	TYPE OF EMPLOYMENT		
ΣΥΝΟΛΟ ΚΟΙΝΩΝ ΕΠΙΧΕΙΡΗΣΕΩΝ	ΠΛΗΡΗΣ ΑΠΑΣΧΟΛΗΣΗ	ΑΡΙΘΜΟΣ ΑΣΦΑΛΙΣΜΕΝΩΝ	1,039,330	814,864	1,854,194	NUMBER OF INSURED INDIVIDUALS	FULL TIME	ENTERPRISES
		ΜΕΣΗ ΑΠΑΣΧΟΛΗΣΗ	22.84	22.77	22.81	AVERAGE EMPLOYMENT		
		ΜΕΣΟ ΗΜΕΡΟΜΙΣΘΙΟ	53.03	46.33	50.09	AVERAGE WAGE		
		ΜΕΣΟΣ ΜΙΣΘΟΣ	1211.51	1054.90	1142.69	AVERAGE SALARY		
	ΜΕΡΙΚΗ ΑΠΑΣΧΟΛΗΣΗ	ΑΡΙΘΜΟΣ ΑΣΦΑΛΙΣΜΕΝΩΝ	325,311	389,245	714,556	NUMBER OF INSURED INDIVIDUALS	PART TIME	
		ΜΕΣΗ ΑΠΑΣΧΟΛΗΣΗ	15.46	16.91	16.25	AVERAGE EMPLOYMENT		
		ΜΕΣΟ ΗΜΕΡΟΜΙΣΘΙΟ	25.16	24.62	24.85	AVERAGE WAGE		
		ΜΕΣΟΣ ΜΙΣΘΟΣ	389.03	416.25	403.86	AVERAGE SALARY		
	ΣΥΝΟΛΟ*	ΑΡΙΘΜΟΣ ΑΣΦΑΛΙΣΜΕΝΩΝ	1,362,999	1,202,444	2,565,443	NUMBER OF INSURED INDIVIDUALS	TOTAL	
		ΜΕΣΗ ΑΠΑΣΧΟΛΗΣΗ	21.11	20.90	21.01	AVERAGE EMPLOYMENT		
		ΜΕΣΟ ΗΜΕΡΟΜΙΣΘΙΟ	48.16	40.65	44.66	AVERAGE WAGE		
		ΜΕΣΟΣ ΜΙΣΘΟΣ	1016.68	849.64	938.39	AVERAGE SALARY		

(1) Ο αριθμός των ασφαλισμένων δεν είναι διακριτός, επειδή ο ίδιος ασφαλισμένος μπορεί να μετρηθεί τόσες φορές όσοι είναι και οι εργοδότες του.

(1) The number of insured individuals is not distinct, because the same person can be counted as many times as many employers it has.

(2) Ως ασφαλισμένοι με "πλήρη απασχόληση" έχει ληφθεί ο αριθμός των ασφαλισμένων του ΕΦΚΑ που εργάζονται με πλήρες ωράριο ανεξάρτητα από τον αριθμό των ημερών εβδομαδιαίως, αλλιώς θεωρούνται ως εργαζόμενοι με "μερική απασχόληση"

(2) Full-time employees refer to number of individuals insured by ΕΦΚΑ who work full-time regardless of the number of working days per week, in any other case, they are considered part-time employees.

(3) Στο " ΣΥΝΟΛΟ* " περιλαμβάνονται οι μισθωτοί με πλήρη και μερική απασχόληση καθώς και εκείνοι για τους οποίους δεν έχει δηλωθεί ή είναι λάθος ο τύπος της απασχόλησης

(3) As "TOTAL" we consider all employees with full or part time employment and even those for which no type of employment has been declared or it is wrong.

ΣΕΠΤΕΜΒΡΙΟΣ 2019 / SEPTEMBER 2019

ΠΙΝΑΚΑΣ 3 : ΚΟΙΝΕΣ ΕΠΙΧΕΙΡΗΣΕΙΣ ΚΑΙ ΟΙΚΟΔΟΜΟΤΕΧΝΙΚΑ ΕΡΓΑ
ΚΑΤΑΝΟΜΗ ΑΣΦΑΛΙΣΜΕΝΩΝ ΑΝΑ ΥΠΗΚΟΟΤΗΤΑ
TABLE 3 : ENTERPRISES & CONSTRUCTIONS
DISTRIBUTION OF INSURED POPULATION BY NATIONALITY

Υπηκοότητα Nationality	ΚΩΔ. ΥΠΗΚ.	Αριθμός Ασφαλισμένων σε Κοινές Επιχειρήσεις (1)				Αριθμός Ασφαλισμένων σε Οικοδομοτεχνικά Έργα (1)				Σύνολο Ασφαλισμένων (1)			
		Number of Insured Individuals in Enterprises (1)				Number of Insured Individuals in Constructions (1)				Total Insured Population (1)			
		Άνδρες Males	Γυναίκες Females	Σύνολο Total	%	Άνδρες Males	Γυναίκες Females	Σύνολο Total	%	Άνδρες Males	Γυναίκες Females	Σύνολο Total	%
Ελληνική-Greece	GR	1,116,548	1,024,551	2,141,099	88.77	20,456	236	20,692	51.77	1,137,004	1,024,787	2,161,791	88.16%
Αλβανική-Albania	AL	73,080	58,370	131,450	5.45	16,456	123	16,579	41.48	89,536	58,493	148,029	6.04%
Πακιστανική-Pakistan	PK	19,247	99	19,346	0.80	335	0	335	0.84	19,582	99	19,681	0.80%
Βουλγαρική-Bulgaria	BG	5,903	10,759	16,662	0.69	112	3	115	0.29	6,015	10,762	16,777	0.68%
Ρουμανική-Romania	RO	4,917	7,619	12,536	0.52	575	11	586	1.47	5,492	7,630	13,122	0.54%
Μπαγκλαντές-Bangladesh	BD	9,824	109	9,933	0.41	29	0	29	0.07	9,853	109	9,962	0.41%
Γεωργία-Georgia	GE	2,861	4,443	7,304	0.30	206	3	209	0.52	3,067	4,446	7,513	0.31%
Ρωσική-Russian Federation	RU	1,556	5,313	6,869	0.28	101	2	103	0.26	1,657	5,315	6,972	0.28%
Αιγυπτιακή-Egypt	EG	5,738	287	6,025	0.25	598	1	599	1.50	6,336	288	6,624	0.27%
Ινδική-India	IN	5,383	553	5,936	0.25	48	0	48	0.12	5,431	553	5,984	0.24%
Ουκρανική-Ukraine	UA	1,326	4,174	5,500	0.23	75	1	76	0.19	1,401	4,175	5,576	0.23%
Πολωνική-Poland	PL	1,160	2,605	3,765	0.16	97	2	99	0.25	1,257	2,607	3,864	0.16%
Βρετανική-United Kingdom	GB	1,464	2,187	3,651	0.15	3	0	3	0.01	1,467	2,187	3,654	0.15%
Φιλιππινεζική-Philippines	PH	1,323	1,627	2,950	0.12	0	0	0	0.00	1,323	1,627	2,950	0.12%
Κυπριακή-Cyprus	CY	1,334	1,324	2,658	0.11	4	0	4	0.01	1,338	1,324	2,662	0.11%
Κινέζικη-China	CN	1,512	1,144	2,656	0.11	2	0	2	0.01	1,514	1,144	2,658	0.11%
Μολδαβία-Moldova, republic of	MD	644	1,606	2,250	0.09	52	2	54	0.14	696	1,608	2,304	0.09%
Ιταλική-Italy	IT	1,346	848	2,194	0.09	4	0	4	0.01	1,350	848	2,198	0.09%
Γερμανική-Germany	DE	689	1,308	1,997	0.08	0	0	0	0.00	689	1,308	1,997	0.08%
Αρμενική-Armenia	AM	856	1,086	1,942	0.08	48	0	48	0.12	904	1,086	1,990	0.08%
Συριακή-Syrian arab republic	SY	1,209	146	1,355	0.06	183	0	183	0.46	1,392	146	1,538	0.06%
Γαλλική-France	FR	622	624	1,246	0.05	0	0	0	0.00	622	624	1,246	0.05%
Αφγανική-Afghanistan	AF	1,107	48	1,155	0.05	42	0	42	0.11	1,149	48	1,197	0.05%
Νιγηριανή-Nigeria	NG	750	335	1,085	0.04	2	0	2	0.01	752	335	1,087	0.04%
Τουρκική-Turkey	TR	732	333	1,065	0.04	11	0	11	0.03	743	333	1,076	0.04%
Ολλανδική-Netherlands	NL	346	639	985	0.04	0	0	0	0.00	346	639	985	0.04%
Σερβική-Serbia	RS	296	647	943	0.04	3	0	3	0.01	299	647	946	0.04%
Τυνησιακή-Tunisia	TN	462	279	741	0.03	1	0	1	0.00	463	279	742	0.03%
ΛΟΙΠΕΣ - OTHERS		8,569	8,197	16,766	0.70	138	3	141	0.35	8,707	8,200	16,907	0.69%
ΣΥΝΟΛΟ ΑΛΛΟΔΑΠΩΝ/TOTAL FOREIGNERS		154,256	116,709	270,965	11.23	19,125	151	19,276	48.23	173,381	116,860	290,241	11.84%
ΣΥΝΟΛΑ / TOTAL		1,270,804	1,141,260	2,412,064	100	39,581	387	39,968	100	1,310,385	1,141,647	2,452,032	100.00%

(1) Ο αριθμός των ασφαλισμένων είναι διακριτός. (1) The number of insured individuals is distinct

ΣΕΠΤΕΜΒΡΙΟΣ 2019 / SEPTEMBER 2019
ΠΙΝΑΚΑΣ 4 : ΚΟΙΝΕΣ ΕΠΙΧΕΙΡΗΣΕΙΣ ΚΑΙ ΟΙΚΟΔΟΜΟΤΕΧΝΙΚΑ ΕΡΓΑ
ΚΑΤΑΝΟΜΗ ΑΣΦΑΛΙΣΜΕΝΩΝ ΑΝΑ ΗΛΙΚΙΑ ΚΑΙ ΦΥΛΟ
TABLE 4 : ENTERPRISES & CONSTRUCTIONS
DISTRIBUTION OF INSURED POPULATION BY AGE AND SEX

Ηλικία Age	Αριθμός Ασφαλισμένων σε Κοινές Επιχειρήσεις ⁽¹⁾ Number of Insured Individuals in Enterprises ⁽¹⁾				Αριθμός Ασφαλισμένων σε Οικοδομοτεχνικά Έργα ⁽¹⁾ Number of Insured Individuals in Constructions ⁽¹⁾				Σύνολο Ασφαλισμένων ⁽¹⁾ Total Insured Population ⁽¹⁾			
	Άνδρες Males	Γυναίκες Females	Σύνολο Total	%	Άνδρες Males	Γυναίκες Females	Σύνολο Total	%	Άνδρες Males	Γυναίκες Females	Σύνολο Total	%
Άγνωστη Unknown	262	194	456	0.02	3	2	5	0.01	265	196	461	0.02
<= 14	10	14	24	0.001	0	0	0	0.000	10	14	24	0.001
15-19	26,425	23,179	49,604	2.06	157	2	159	0.40	26,582	23,181	49,763	2.03
20-24	110,027	106,676	216,703	8.98	726	11	737	1.84	110,753	106,687	217,440	8.87
25-29	154,140	143,966	298,106	12.36	1,228	19	1,247	3.12	155,368	143,985	299,353	12.21
30-34	164,274	147,227	311,501	12.91	2,374	35	2,409	6.03	166,648	147,262	313,910	12.80
35-39	184,149	172,305	356,454	14.78	5,298	60	5,358	13.41	189,447	172,365	361,812	14.76
40-44	177,100	173,017	350,117	14.52	7,138	72	7,210	18.04	184,238	173,089	357,327	14.57
45-49	162,255	154,557	316,812	13.13	7,763	71	7,834	19.60	170,018	154,628	324,646	13.24
50-54	138,536	118,971	257,507	10.68	7,151	53	7,204	18.02	145,687	119,024	264,711	10.80
55-59	98,546	67,015	165,561	6.86	5,759	48	5,807	14.53	104,305	67,063	171,368	6.99
60-64	44,406	28,129	72,535	3.01	1,698	12	1,710	4.28	46,104	28,141	74,245	3.03
65-69	9,094	5,162	14,256	0.59	258	1	259	0.65	9,352	5,163	14,515	0.59
>=70	1,580	848	2,428	0.10	28	1	29	0.07	1,608	849	2,457	0.10
Σύνολο Total	1,270,804	1,141,260	2,412,064	100.0	39,581	387	39,968	100.0	1,310,385	1,141,647	2,452,032	100.0

⁽¹⁾ Ο αριθμός των ασφαλισμένων είναι διακριτός

⁽¹⁾ The number of insured individuals is distinct

ΣΕΠΤΕΜΒΡΙΟΣ 2019 / SEPTEMBER 2019

ΠΙΝΑΚΑΣ 5 : ΚΟΙΝΕΣ ΕΠΙΧΕΙΡΗΣΕΙΣ ΚΑΙ ΟΙΚΟΔΟΜΟΤΕΧΝΙΚΑ ΕΡΓΑ
ΚΑΤΑΝΟΜΗ ΑΣΦΑΛΙΣΜΕΝΩΝ* ΑΝΑ ΟΙΚΟΝΟΜΙΚΗ ΔΡΑΣΤΗΡΙΟΤΗΤΑ ΚΑΙ ΥΠΗΚΟΟΤΗΤΑ
TABLE 5 : ENTERPRISES & CONSTRUCTIONS
DISTRIBUTION OF INSURED POPULATION BY ECONOMIC ACTIVITY & NATIONALITY

Οικονομική δραστηριότητα		Ελλάδα Greece	%	Χώρες Ε.Ε. EU Countries	%	Αλβανία Albania	%	Υπόλοιποι Others	%	Σύνολο Total	%		Economic activity
Γεωργία, κτηνοτροφία, θήρα και σ.β.δ.	A	28,337	1.31	187	0.36	1,126	0.76	564	0.62	30,214	1.23	A	Agriculture, hunting and related service activities
Αλιεία	B	1,852	0.09	26	0.05	65	0.04	89	0.10	2,032	0.08	B	Fishing
Ορυχεία και Λατομεία	Γ	7,366	0.34	80	0.15	366	0.25	80	0.09	7,892	0.32	Γ	Mining & quarrying
Μεταποιητικές Βιομηχανίες	Δ	250,306	11.58	4,722	9.11	20,048	13.54	16,023	17.73	291,099	11.87	Δ	Manufacturing
Παροχή ηλ. ρεύματος φυσικού αερίου και νερού	E	16,090	0.74	61	0.12	254	0.17	110	0.12	16,515	0.67	E	Electricity, gas and water supply
Κατασκευές	ΣΤ	64,963	3.01	1,993	3.84	23,038	15.56	3,987	4.41	93,981	3.83	ΣΤ	Constructions
Χονδρικό και Λιανικό εμπόριο	Z	450,785	20.85	6,392	12.33	18,825	12.72	17,704	19.59	493,706	20.13	Z	Wholesale & retail trade
Ξενοδοχεία και Εστιατόρια	H	396,888	18.36	21,838	42.11	59,971	40.51	28,531	31.58	507,228	20.69	H	Hotels & restaurants
Μεταφορές, αποθήκευση και επικοινωνίες	Θ	147,145	6.81	3,734	7.20	3,944	2.66	3,638	4.03	158,461	6.46	Θ	Transport storage & communications
Ενδιάμεσοι χρηματοπιστωτικοί οργανισμοί	I	58,823	2.72	270	0.52	198	0.13	254	0.28	59,545	2.43	I	Financial intermedation
Διαχείριση ακίνητης περιουσίας	K	194,291	8.99	6,188	11.93	8,781	5.93	7,669	8.49	216,929	8.85	K	Real estate, renting and business activities
Δημόσια διοίκηση και άμυνα	Λ	115,146	5.33	247	0.48	193	0.13	369	0.41	115,955	4.73	Λ	Public administration & defence, compulsory social security
Εκπαίδευση	M	107,327	4.96	1,253	2.42	1,071	0.72	588	0.65	110,239	4.50	M	Education
Υγεία και κοινωνική μέριμνα	N	130,563	6.04	1,201	2.32	1,881	1.27	2,010	2.22	135,655	5.53	N	Health & social work
Άλλες δραστηριότητες	Ξ	122,010	5.64	2,809	5.42	4,717	3.19	4,638	5.13	134,174	5.47	Ξ	Other community, social and personal service activities
Ιδιωτικά νοικοκυριά	O	1,743	0.08	79	0.15	249	0.17	92	0.10	2,163	0.09	O	Private households with employed persons
Ετερόδοκι οργανισμοί	Π	1,067	0.05	84	0.16	12	0.01	112	0.12	1,275	0.05	Π	Extra territorial organizations & bodies
Άγνωστο		67,089	3.10	695	1.34	3,290	2.22	3,895	4.31	74,969	3.06		Unknown
Σύνολο		2,161,791	100.00	51,859	100.00	148,029	100.00	90,353	100.00	2,452,032	100.00		Total

* Ο αριθμός των ασφαλισμένων είναι διακριτός

* The number of insured individuals is distinct

ΠΑΡΑΤΗΡΗΣΕΙΣ ΩΣ ΠΡΟΣ ΤΗΝ ΟΙΚΟΝΟΜΙΚΗ ΔΡΑΣΤΗΡΙΟΤΗΤΑ ΕΡΓΟΔΟΤΗ

1. Στο Σύνολο των ασφαλισμένων, ποσοστό 20,69%, απασχολείται : Ξενοδοχεία και Εστιατόρια και 20,13% : Χονδρικό και Λιανικό εμπόριο
2. Στους Έλληνες, ποσοστό 20,85% απασχολείται : Χονδρικό και Λιανικό εμπόριο και 18,36% : Ξενοδοχεία και Εστιατόρια
3. Στους υπηκόους των άλλων χωρών της Ε.Ε, ποσοστό 42,11% απασχολείται : Ξενοδοχεία και Εστιατόρια και 12,33% : Χονδρικό και Λιανικό εμπόριο
4. Στους Αλβανούς, ποσοστό 40,51% απασχολείται : Ξενοδοχεία και Εστιατόρια και 15,56% : Κατασκευές
5. Στους υπόλοιπους αλλοδαπούς εργαζόμενους, ποσοστό 31,58% απασχολείται : Ξενοδοχεία και Εστιατόρια και 19,59% : Χονδρικό και Λιανικό εμπόριο

COMMENTS ON EMPLOYER'S ECONOMIC ACTIVITY

- 1) 20,69% of Insured Population is employed in 'Hotels & restaurants' and 20,13% in 'Wholesale & retail trade'
- 2) 20,85% of Insured Greeks is employed in 'Wholesale & retail trade', 18,36% in 'Hotels & restaurants'
- 3) 42,11% of insured EU citizens is employed in 'Hotels & restaurants', 12,33% in 'Wholesale & retail trade'
- 4) 40,51% of insured Albanians is employed in 'Hotels & restaurants' and 15,56% in 'Constructions'
- 5) 31,58% of the insured foreigner workers is employed in 'Hotels & restaurants' and 19,59% in 'Wholesale & retail trade'

ΣΕΠΤΕΜΒΡΙΟΣ 2019 / SEPTEMBER 2019

ΠΙΝΑΚΑΣ 6 : ΚΟΙΝΕΣ ΕΠΙΧΕΙΡΗΣΕΙΣ ΚΑΙ ΟΙΚΟΔΟΜΟΤΕΧΝΙΚΑ ΕΡΓΑ
ΚΑΤΑΝΟΜΗ ΑΣΦΑΛΙΣΜΕΝΩΝ ΑΝΑ ΕΠΑΓΓΕΛΜΑ ΚΑΙ ΥΠΗΚΟΟΤΗΤΑ

TABLE 6 : ENTERPRISES & CONSTRUCTIONS
DISTRIBUTION OF INSURED POPULATION BY OCCUPATION & NATIONALITY

Επάγγελμα	Ελλάδα Greece	%	Χώρες Ε.Ε. EU Countries	%	Αλβανία Albania	%	Υπόλοιποι Others	%	Σύνολο Total	%	OCCUPATION	
Μέλη των βουλευομένων σωμάτων και ανώτερα διοικητικά στελέχη της Δημόσιας Διοίκησης και των οργανισμών ειδικών συμφερόντων	1	12,965	0.60	261	0.50	28	0.02	168	0.19	13,422	0.55	1 Legislators and senior officials
Πρόσωπα που ασκούν επιστημονικά, καλλιτεχνικά και συναφή επαγγέλματα	2	162,447	7.51	1,581	3.05	343	0.23	1,392	1.54	165,763	6.76	2 Scientific, artistic and related professions
Τεχνολόγοι, τεχνικοί βοηθοί και ασκούντες επαγγέλματα	3	229,276	10.61	2,603	5.02	1,855	1.25	2,081	2.30	235,815	9.62	3 Physical and engineering science associate professionals
Υπάλληλοι γραφείου	4	539,577	24.96	10,916	21.05	6,641	4.49	10,002	11.07	567,136	23.13	4 Office clerks
Απασχολούμενοι στην παροχή υπηρεσιών και πωλητές σε καταστήματα και υπαίθριες αγορές	5	552,704	25.57	18,059	34.82	46,787	31.61	23,379	25.88	640,929	26.14	5 Provision of services, and Salespersons in stores and outdoor markets
Ειδικευμένοι γεωργοί, κτηνοτρόφοι, δασοκόμοι και αλιείς	6	10,281	0.48	215	0.41	1,688	1.14	469	0.52	12,653	0.52	6 Specialized farmers, foresters, fishermen and cattlemans
Ειδικευμένοι τεχνίτες και ασε	7	124,034	5.74	2,443	4.71	11,465	7.75	7,080	7.84	145,022	5.91	7 Skilled laborers
Χειριστές σταθερών βιομηχανικών εγκαταστάσεων, μηχανημάτων και εξοπλισμού και συναρμολογητές	8	162,122	7.50	2,079	4.01	9,062	6.12	3,776	4.18	177,039	7.22	8 Stationery-plant and related operators
Ανειδίκευτοι εργάτες, χειρώνακτες και μικροεπαγγελματίες	9	286,841	13.27	13,001	25.07	66,870	45.17	38,111	42.18	404,823	16.51	9 Unskilled laborers, manual laborers and small professionals
Ένοπλες δυνάμεις	0	203	0.01	0	0.00	0	0.00	0	0.00	203	0.01	0 Armed forces
Άγνωστο		81,341	3.76	701	1.35	3,290	2.22	3,895	4.31	89,227	3.64	Unknown
Σύνολο		2,161,791	100.00	51,859	100.00	148,029	100.00	90,353	100.00	2,452,032	100.00	Total

* Ο αριθμός των ασφαλισμένων είναι διακριτός

* The number of insured individuals is distinct

ΠΑΡΑΤΗΡΗΣΕΙΣ ΩΣ ΠΡΟΣ ΤΗ ΚΑΤΑΝΟΜΗ ΕΠΑΓΓΕΛΜΑΤΩΝ

1. Στο Σύνολο των ασφαλισμένων οι :Απασχολούμενοι στην παροχή υπηρεσιών και πωλητές σε καταστήματα και υπαίθριες αγορές 26,14% & οι Υπάλληλοι γραφείου είναι 23,13% .
2. Στους Έλληνες ασφαλισμένους, οι Απασχολούμενοι στην παροχή υπηρεσιών και πωλητές σε καταστήματα και υπαίθριες αγορές είναι 25,57% και οι Υπάλληλοι γραφείου είναι 24,96%.
3. Στους Υπήκοους των άλλων χωρών της Ε.Ε., οι Απασχολούμενοι στην παροχή υπηρεσιών και πωλητές σε καταστήματα και υπαίθριες αγορές είναι 34,82% και οι Ανειδίκευτοι εργάτες, χειρώνακτες και μικροεπαγγελματίες είναι 25,07%.
4. Στους Αλβανούς, οι Ανειδίκευτοι εργάτες, χειρώνακτες και μικροεπαγγελματίες είναι 45,17% και οι Απασχολούμενοι στην παροχή υπηρεσιών και πωλητές σε καταστήματα και υπαίθριες αγορές είναι 31,61%.
5. Στους Υπόλοιπους αλλοδαπούς, οι Ανειδίκευτοι εργάτες, χειρώνακτες και μικροεπαγγελματίες είναι 42,18% & οι Απασχολούμενοι στην παροχή υπηρεσιών και πωλητές σε καταστήματα και υπαίθριες αγορές είναι 25,88%.

COMMENTS ON OCCUPATION DISTRIBUTION

- 1) 26,14% of Insured Population is employed as 'Provision of services, and Salespersons in stores and outdoor markets' and 23,13% as 'Office clerks' .
- 2) 25,57% of insured Greeks is employed as 'Provision of services, and Salespersons in stores and outdoor markets' and 24,96% as 'Office clerks'
- 3) 34,82% of insured EU citizens is employed as 'Provision of services, and Salespersons in stores and outdoor markets' and 25,07% as 'Unskilled laborers, manual laborers and small professionals'.
- 4) 45,17% of insured Albanians individuals is employed as 'Unskilled laborers, manual laborers and small professionals' and 31,61% as 'Provision of services, and Salespersons in stores and outdoor markets'
- 5) 42,18% of insured Foreigner workers is employed as 'Unskilled laborers, manual laborers and small professionals' and 25,88% as 'Provision of services, and Salespersons in stores and outdoor markets'

ΤΜΗΜΑ Ι:
Κοινές Επιχειρήσεις με 10 Μισθωτούς και
Άνω

SECTION I:
Enterprises with 10 or more employees

ΣΕΠΤΕΜΒΡΙΟΣ 2019 / SEPTEMBER 2019

**ΠΙΝΑΚΑΣ Ι.1 : ΚΟΙΝΕΣ ΕΠΙΧΕΙΡΗΣΕΙΣ ΜΕ 10 ΜΙΣΘΩΤΟΥΣ ΚΑΙ ΑΝΩ
ΑΡΙΘΜΟΣ ΕΠΙΧΕΙΡΗΣΕΩΝ ΚΑΙ ΑΡΙΘΜΟΣ ΑΣΦΑΛΙΣΜΕΝΩΝ
TABLE I.1 : ENTERPRISES WITH 10 OR MORE EMPLOYEES
NUMBER OF ENTERPRISES & NUMBER OF INSURED INDIVIDUALS**

Αρ. Επιχειρήσεων ⁽¹⁾ No of Enterprises ⁽¹⁾	Αριθμός Ασφαλισμένων ⁽²⁾ Number of Insured Individuals ⁽²⁾		
	Ανδρες Males	Γυναίκες Females	Σύνολο Total
43,108	975,099	842,316	1,817,415

⁽¹⁾ Ως αριθμός επιχειρήσεων έχει ληφθεί ο αριθμός των εδρών των επιχειρήσεων (διακριτοί Αρ.Μητρ.Εργοδότη).

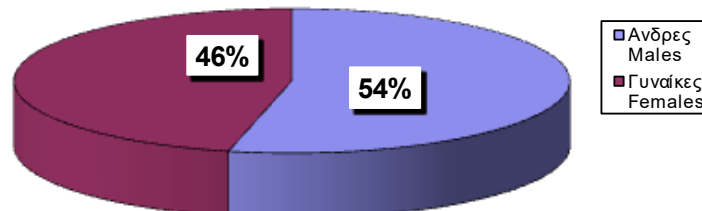
⁽²⁾ Ο αριθμός ασφαλισμένων αφορά τους διακριτούς ασφαλισμένους, δηλ. αν ένας ασφαλισμένος απασχολείται σε περισσότερους από έναν εργοδότη, προσμετράται μία μόνο φορά.

⁽¹⁾ The number of enterprises refers to the number of companies' head offices ; (different Employer Registration Numbers)

⁽²⁾ The number of insured individuals is distinct, i.e if an employee is employed to more than one employers he is counted once

**ΔΙΑΓΡΑΜΜΑ Ι.1.1 : ΚΑΤΑΝΟΜΗ ΑΝΔΡΩΝ ΚΑΙ ΓΥΝΑΙΚΩΝ
ΕΠΙ ΤΟΥ ΣΥΝΟΛΟΥ ΔΙΑΚΡΙΤΩΝ ΑΣΦΑΛΙΣΜΕΝΩΝ (2)**

**CHART I.1.1 : DISTRIBUTION OF INSURED POPULATION BY
SEX (2)**



ΠΙΝΑΚΑΣ Ι.2 : ΚΟΙΝΕΣ ΕΠΙΧΕΙΡΗΣΕΙΣ ΜΕ 10 ΜΙΣΘΩΤΟΥΣ ΚΑΙ ΑΝΩ
ΑΡΙΘΜΟΣ ΑΣΦΑΛΙΣΜΕΝΩΝ ΣΤΟ ΙΚΑ-ΕΤΑΜ ΚΑΤΑ ΤΥΠΟ ΑΠΑΣΧΟΛΗΣΗΣ, ΦΥΛΟ, ΜΕΣΗ ΑΠΑΣΧΟΛΗΣΗ ΚΑΙ ΜΕΣΟ ΗΜΕΡΟΜΙΣΘΙΟ
TABLE I.2 : ENTERPRISES WITH 10 OR MORE EMPLOYEES

INSURED INDIVIDUALS, AVERAGE EMPLOYMENT (DAYS) & AVERAGE WAGE BY SEX & TYPE OF EMPLOYMENT (FULL/PART TIME)

Τύπος Απασχόλησης Employment Type	Φύλο Sex	Αριθμός Ασφαλισμένων ⁽¹⁾ Number of Insured Individuals ⁽¹⁾	Ημέρες Εργασίας Working Days	Αποδοχές (Τακτικές) Salaries	Μέση Απασχόληση Average Employment (Days)	Μέσο Ημερομίσθιο (Τακτικών Αποδοχών) Average Wage	Μέσες Μηνιαίες Τακτικές Αποδοχές Average Monthly Salary
Πλήρης Απασχόληση ⁽²⁾ Full Time ⁽²⁾	Ανδρες Males	837,649	19,276,844	1,096,194,654.82	23.01	56.87	1308.66
	Γυναίκες Females	648,981	14,894,933	734,420,175.59	22.95	49.31	1131.65
	Σύνολο Total	1,486,630	34,171,777	1,830,614,830.41	22.99	53.57	1231.39
Μερική Απασχόληση ⁽²⁾ Part Time ⁽²⁾	Ανδρες Males	195,113	2,857,276	80,540,797.48	14.64	28.19	412.79
	Γυναίκες Females	226,215	3,884,764	105,324,531.36	17.17	27.11	465.59
	Σύνολο Total	421,328	6,742,040	185,865,328.84	16.00	27.57	441.14
Σύνολο Total	Ανδρες Males	1,031,568	22,134,406	1,176,749,136.89	21.46	53.16	1140.74
	Γυναίκες Females	874,157	18,780,055	839,754,966.91	21.48	44.72	960.65
	Σύνολο Total	1,905,725	40,914,461	2,016,504,103.80	21.47	49.29	1058.13

⁽¹⁾ Ο αριθμός των ασφαλισμένων δεν είναι διακριτός, επειδή ο ίδιος ασφαλισμένος μπορεί να μετρηθεί τόσες φορές όσοι είναι και οι εργοδότες του

⁽²⁾ Ως ασφαλισμένοι με "πλήρη απασχόληση" έχει ληφθεί ο αριθμός των ασφαλισμένων του ΕΦΚΑ που εργάζονται με πλήρες ωράριο ανεξάρτητα από τον αριθμό των ημερών εβδομαδιαίως, άλλως θεωρούνται ως εργαζόμενοι με "μερική απασχόληση"

ΠΑΡΑΤΗΡΗΣΕΙΣ:

- Από τα στοιχεία του παραπάνω πίνακα προκύπτει ότι από τους εργαζόμενους με πλήρες ωράριο το 56,35% είναι άνδρες, ενώ από τους εργαζόμενους με μειωμένο ωράριο το 53,69% είναι γυναίκες.
- Από τα παραπάνω στοιχεία προκύπτει ότι το ημερομίσθιο από τακτικές αποδοχές των γυναικών για την απασχόληση με πλήρες ωράριο είναι το 86,71% του αντίστοιχου ημερομισθίου των ανδρών, ενώ για την απασχόληση με μειωμένο ωράριο είναι το 96,18%.
- Στο " ΣΥΝΟΛΟ * " περιλαμβάνονται οι μισθωτοί με πλήρη και μερική απασχόληση καθώς και εκείνοι για τους οποίους δεν έχει δηλωθεί ή είναι λάθος ο τύπος της απασχόλησης

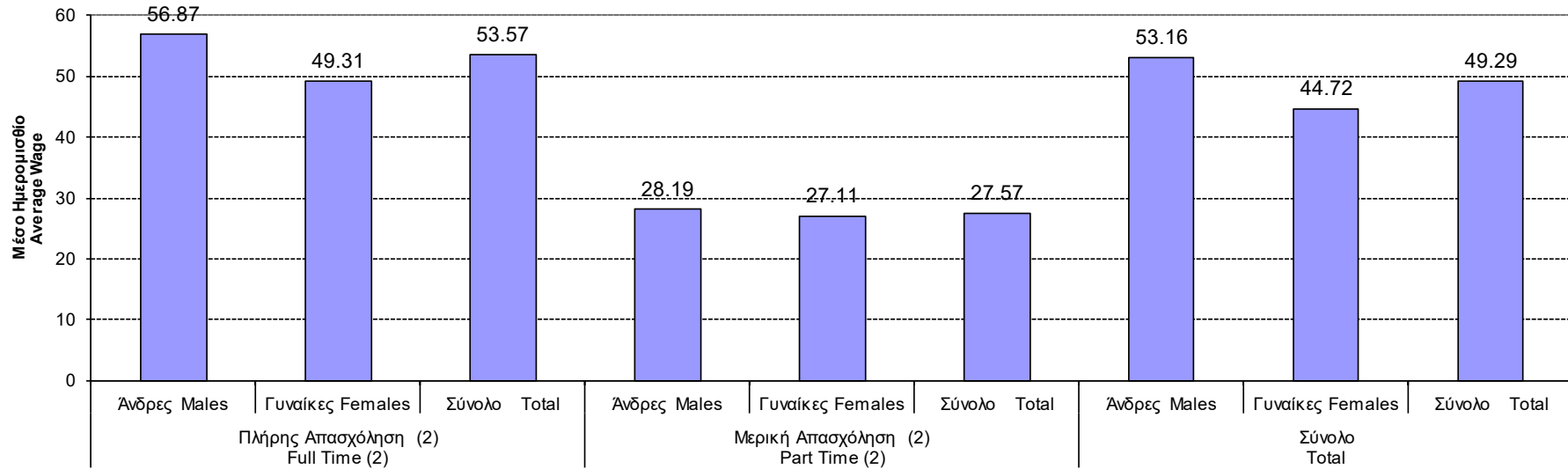
⁽¹⁾ The number of insured individuals is not distinct, therefore a person is counted as many times as his employers

⁽²⁾ Full time employees are those who work full time regardless of the number of working days per week, in any other case, they are considered as part time employees

COMMENTS:

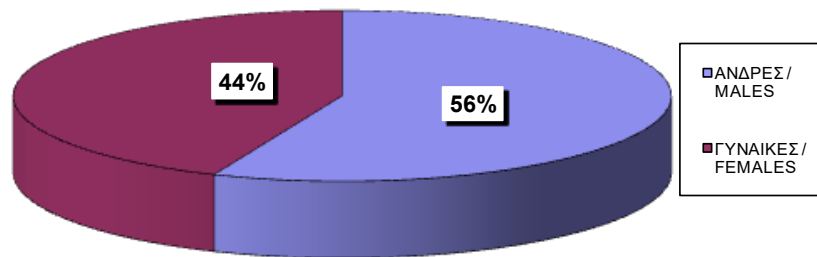
- From the above table we conclude that 56,35% of the employees with full-time employment are males and from those with part-time employment 53,69% are females
- The average wage per day (excluding bonuses/overtimes/leave benefits) earned by women employed full time is 86,71% of the average wage per day earned by men, while in part-time employment this comes to 96,18%.
- The 'TOTAL' includes all salaried employees with full or part time employment and those with missing or incorrect type of employment

ΔΙΑΓΡΑΜΜΑ Ι.2.1 : ΜΕΣΟ ΗΜΕΡΟΜΙΣΘΙΟ (ΤΑΚΤΙΚΩΝ ΑΠΟΔΟΧΩΝ)
CHART I.2.1: AVERAGE WAGE (EXCLUDING

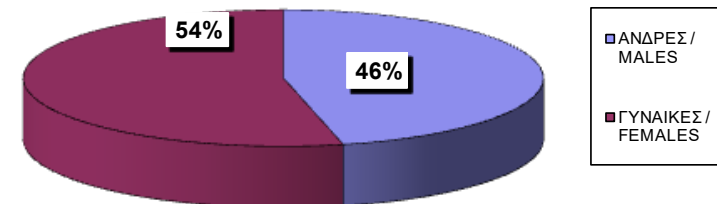


Τύπος Απασχόλησης και Φύλο / Type of employment & Sex

ΔΙΑΓΡΑΜΜΑ Ι.2.2 : ΠΛΗΡΗΣ
CHART I.2.2 : FULL-TIME



ΔΙΑΓΡΑΜΜΑ Ι.2.3 : ΜΕΡΙΚΗ
CHART I.2.3 : PART-TIME



ΣΕΠΤΕΜΒΡΙΟΣ 2019 / SEPTEMBER 2019

ΠΙΝΑΚΑΣ Ι.3 : ΚΟΙΝΕΣ ΕΠΙΧΕΙΡΗΣΕΙΣ ΜΕ 10 ΜΙΣΘΩΤΟΥΣ ΚΑΙ ΑΝΩ - ΠΛΗΡΗΣ ΑΠΑΣΧΟΛΗΣΗ
ΑΡΙΘΜΟΣ ΑΣΦΑΛΙΣΜΕΝΩΝ, ΜΕΣΗ ΑΠΑΣΧΟΛΗΣΗ ΚΑΙ ΜΕΣΟ ΗΜΕΡΟΜΙΣΘΙΟ ΑΝΑ ΟΙΚΟΝΟΜΙΚΗ ΔΡΑΣΤΗΡΙΟΤΗΤΑ ΕΡΓΟΔΟΤΗ ΚΑΙ ΦΥΛΟ ΑΣΦΑΛΙΣΜΕΝΟΥ
TABLE I.3 : ENTERPRISES WITH 10 OR MORE EMPLOYEES - FULL TIME EMPLOYMENT
INSURED INDIVIDUALS, AVERAGE EMPLOYMENT (DAYS), AVERAGE WAGE BY SEX & EMPLOYER'S ECONOMIC ACTIVITY

ΚΩΔ COD	Οικονομική Δραστηριότητα	Αριθμός Επιχειρήσεων ⁽¹⁾ No of Enterprises	Αριθμός Ασφαλισμένων ⁽²⁾				Μέση Απασχόληση ⁽³⁾			Μέσο Ημερομίσθιο ⁽³⁾			Economic Activity
			Ανδρες Males	Γυναίκες Females	Σύνολο Total	%	Ανδρες Males	Γυναίκες Females	Σύνολο Total	Ανδρες Males	Γυναίκες Females	Σύνολο Total	
	ΑΓΝΩΣΤΗ	0	0	0	0	0.00	0.00	0.00	0.00	0.00	0.00	0.00	UNKNOWN
01	ΓΕΩΡΓΙΑ, ΚΤΗΝΟΤΡΟΦΙΑ, ΘΗΡΑ ΚΑΙ Σ.Β.Δ.	360	4,729	1,487	6,216	0.44	17.67	20.38	18.32	46.99	46.36	46.82	AGRICULTURE, HUNTING AND RELATED SERVICE ACTIVITIES
02	ΔΑΣΟΚΟΜΙΑ, ΥΛΟΤΟΜΙΑ ΚΑΙ ΣΥΝΑΦΕΙΣ ΔΡΑΣΤΗΡΙΟΤΗΤΕΣ	80	14,536	5,314	19,850	1.40	24.87	24.90	24.88	96.23	82.83	92.64	FORESTRY, LOGGING AND RELATED SERVICES
05	ΑΛΕΙΑ, ΕΚΜΕΤΑΛΛΕΥΣΗ ΙΧΘΥΟΤΡΟΦΕΙΩΝ ΚΑΙ ΜΟΝΑΔΩΝ ΠΑΡΑΓΩΓΗΣ ΓΟΝΟΥ Β.Δ.Σ. ΜΕ ΤΗΝ ΑΛΕΙΑ.	113	1,279	404	1,683	0.12	24.18	24.03	24.14	65.91	55.51	63.43	FISHING, OPERATION OF FISH HATCHERIES AND FISH FARMS; SERVICE ACTIVITIES INCIDENTAL TO FISHING
10	ΕΞΟΡΥΞΗ ΑΝΘΡΑΚΑ ΚΑΙ ΛΙΓΝΙΤΗ, ΕΞΟΡΥΞΗ ΤΥΡΦΗΣ.	28	532	46	578	0.04	22.85	22.28	22.81	46.40	53.22	46.93	MINING OF COAL AND LIGNITE
11	ΑΝΤΛΗΣΗ ΑΡΓΟΥ ΠΕΤΡΕΛΑΙΟΥ ΚΑΙ ΦΥΣΙΚΟΥ ΑΕΡΙΟΥ, Β.Δ.Σ. ΜΕ ΤΗΝ ΑΝΤΛΗΣΗ ΠΕΤΡΕΛΑΙΟΥ ΚΑΙ ΦΥΣΙΚΟΥ ΑΕΡΙΟΥ, ΜΕ ΕΞΑΙΡΕΣΗ ΤΙΣ ΜΕΛΕΤΕΣ	12	504	14	518	0.04	18.14	18.50	18.15	85.07	56.27	84.28	EXTRACTION OF CRUDE PETROLEUM AND NATURAL GAS; SERVICE ACTIVITIES INCIDENTAL TO OIL AND GAS EXTRACTION, EXCLUDING SURVEYING
12	ΕΞΟΡΥΞΗ ΜΕΤΑΛΛΕΥΜΑΤΩΝ ΟΥΡΑΝΙΟΥ ΚΑΙ ΘΟΡΙΟΥ	1	4	0	4	0.00	23.00	0.00	23.00	59.70	0.00	59.70	MINING OF URANIUM AND THORIUM ORES
13	ΕΞΟΡΥΞΗ ΜΕΤΑΛΛΟΥΧΩΝ ΜΕΤΑΛΛΕΥΜΑΤΩΝ	19	1,823	240	2,063	0.15	24.48	23.83	24.40	82.52	59.08	79.86	MINING OF METAL ORES
14	ΆΛΕΣ ΕΞΟΡΥΚΤΙΚΕΣ ΚΑΙ ΛΑΤΟΜΙΚΕΣ ΔΡΑΣΤΗΡΙΟΤΗΤΕΣ	155	3,664	294	3,958	0.28	24.00	24.16	24.01	59.43	56.44	59.20	OTHER MINING AND QUARRYING
15	ΒΙΟΜΗΧΑΝΙΑ ΤΡΟΦΙΜΩΝ ΚΑΙ ΠΟΤΩΝ.	2,617	46,853	33,353	80,206	5.66	23.32	22.04	22.79	48.81	39.48	45.06	MANUFACTURE OF FOOD PRODUCTS AND BEVERAGES
16	ΠΑΡΑΓΩΓΗ ΠΡΟΙΟΝΤΩΝ ΚΑΠΝΟΥ	11	1,423	539	1,962	0.14	24.23	21.78	23.55	86.15	77.44	83.94	MANUFACTURE OF TOBACCO PRODUCTS
17	ΠΑΡΑΓΩΓΗ ΚΛΩΣΤΟΥΦΑΝΤΟΥΡΓΙΚΩΝ ΥΛΩΝ	180	3,245	1,311	4,556	0.32	23.71	23.77	23.73	45.65	39.86	43.98	MANUFACTURE OF TEXTILES
18	ΚΑΤΑΣΚΕΥΗ ΕΙΔΩΝ ΕΝΔΥΣΗΣ, ΚΑΤΕΡΓΑΣΙΑ ΚΑΙ ΒΑΦΗ ΓΟΥΝΑΡΙΚΩΝ	438	2,148	3,279	5,427	0.38	23.30	23.59	23.48	41.85	40.98	41.32	MANUFACTURE OF WEARING APPAREL; DRESSING AND DYEING OF FUR
19	ΚΑΤΕΡΓΑΣΙΑ ΚΑΙ ΔΕΨΗ ΔΕΡΜΑΤΟΣ, ΚΑΤΑΣΚΕΥΗ ΕΙΔΩΝ ΤΑΞΙΔΙΟΥ (ΑΠΟΣΚΕΥΩΝ), ΤΣΑΝΤΩΝ, ΕΙΔΩΝ ΣΕΛΟΠΟΙΙΑΣ, ΕΙΔΩΝ ΣΑΓΜΑΤΟΠΟΙΙΑΣ ΚΑΙ ΥΠΟΔΗΜΑΤΩΝ	61	677	380	1,057	0.07	23.25	23.03	23.17	41.39	38.69	40.42	TANNING AND DRESSING OF LEATHER ; MANUFACTURE OF LUGGAGE, HANDBAGS, SADDLERY, HARNESS AND FOOTWEAR
20	ΒΙΟΜΗΧΑΝΙΑ ΞΥΛΟΥ ΚΑΙ ΚΑΤΑΣΚΕΥΗ ΠΡΟΙΟΝΤΩΝ ΑΠΟ ΞΥΛΟ ΚΑΙ ΦΕ/ΜΟ.ΕΚΤΟΣ ΑΠΟ ΤΑ ΕΠΙΠΛΑ ΚΑΤΑΣΚΕΥΗ ΕΙΔΩΝ ΚΑΛΑΘΟΠΟΙΙΑΣ ΚΑΙ ΣΠΑΡΤΟΠΛΕΚΤΙΚΗΣ	174	2,418	506	2,924	0.21	23.62	23.65	23.63	39.91	37.80	39.54	MANUFACTURE OF WOOD AND OF PRODUCTS OF WOOD AND CORK, EXCEPT FURNITURE; MANUFACTURE OF ARTICLES OF STRAW AND PLAITING MATERIALS
21	ΠΑΡΑΓΩΓΗ ΧΑΡΤΟΠΟΛΤΟΥ, ΧΑΡΤΙΟΥ ΚΑΙ ΠΡΟΙΟΝΤΩΝ ΑΠΟ ΧΑΡΤΙ	171	5,635	1,615	7,250	0.51	24.27	24.23	24.26	51.10	47.55	50.31	MANUFACTURE OF PULP, PAPER AND PAPER PRODUCTS

ΚΩΔ COD	Οικονομική Δραστηριότητα	Αριθμός Επιχειρήσεων ⁽¹⁾ No of Enterprises	Αριθμός Ασφαλισμένων ⁽²⁾				Μέση Απασχόληση ⁽³⁾			Μέσο Ημερομίσθιο ⁽³⁾			Economic Activity
			Άνδρες Males	Γυναίκες Females	Σύνολο Total	%	Άνδρες Males	Γυναίκες Females	Σύνολο Total	Άνδρες Males	Γυναίκες Females	Σύνολο Total	
22	ΕΚΔΟΣΕΙΣ, ΕΚΤΥΠΩΣΕΙΣ ΚΑΙ ΑΝΑΠΑΡΑΓΩΓΗ ΠΡΟΕΓΓΕΓΡΑΜΜΕΝΩΝ ΜΕΣΩΝ ΕΓΓΡΑΦΗΣ ΗΧΟΥ ΚΑΙ ΕΙΚΟΝΑΣ ΚΑΙ ΜΕΣΩΝ ΠΛΗΡΟΦΟΡΙΚΗΣ.	467	5,166	2,572	7,738	0.55	24.03	23.97	24.01	50.72	45.79	49.08	PUBLISHING, PRINTING AND REPRODUCTION OF RECORDED MEDIA
23	ΠΑΡΑΓΩΓΗ ΟΠΤΑΝΘΡΑΚΑ (ΚΩΚ), ΠΡΟΙΟΝΤΩΝ ΔΙΥΛΙΣΗΣ ΠΕΤΡΕΛΑΙΟΥ ΚΑΙ ΠΥΡΗΝΙΚΩΝ ΚΑΥΣΙΜΩΝ.	56	3,937	578	4,515	0.32	24.36	23.31	24.23	110.66	96.84	108.96	MANUFACTURE OF COKE, REFINED PETROLEUM PRODUCTS AND NUCLEAR FUEL
24	ΠΑΡΑΓΩΓΗ ΧΗΜΙΚΩΝ ΟΥΣΙΩΝ ΚΑΙ ΠΡΟΙΟΝΤΩΝ	399	12,587	7,779	20,366	1.44	24.50	24.41	24.47	67.48	63.27	65.87	MANUFACTURE OF CHEMICALS AND CHEMICALS PRODUCTS
25	ΚΑΤΑΣΚΕΥΗ ΠΡΟΙΟΝΤΩΝ ΑΠΟ ΕΛΑΣΤΙΚΟ (ΚΑΟΥΤΣΟΥΚ) ΚΑΙ ΠΛΑΣΤΙΚΕΣ ΥΛΕΣ.	291	7,579	2,421	10,000	0.71	23.94	23.68	23.88	48.28	45.21	47.55	MANUFACTURE OF RUBBER AND PLASTIC PRODUCTS
26	ΚΑΤΑΣΚΕΥΗ ΑΛΩΝ ΠΡΟΙΟΝΤΩΝ ΑΠΟ ΜΗ ΜΕΤΑΛΛΙΚΑ ΟΡΥΚΤΑ.	348	8,106	1,175	9,281	0.66	23.94	24.02	23.95	56.37	58.68	56.66	MANUFACTURE OF OTHER NON-METALLIC MINERAL PRODUCTS
27	ΠΑΡΑΓΩΓΗ ΒΑΣΙΚΩΝ ΜΕΤΑΛΛΩΝ	79	4,717	557	5,274	0.37	24.27	23.72	24.21	65.87	56.47	64.90	MANUFACTURE OF BASIC METALS
28	ΚΑΤΑΣΚΕΥΗ ΜΕΤΑΛΛΙΚΩΝ ΠΡΟΙΟΝΤΩΝ, ΜΕ ΕΞΑΙΡΕΣΗ ΤΑ ΜΗΧΑΝΗΜΑΤΑ ΚΑΙ ΤΑ ΕΙΔΗ ΕΞΟΠΛΙΣΜΟΥ.	748	18,127	2,727	20,854	1.47	23.53	23.95	23.58	49.78	48.65	49.63	MANUFACTURE OF FABRICATED METAL PRODUCTS, EXCEPT MACHINERY AND EQUIPMENT
29	ΚΑΤΑΣΚΕΥΗ ΜΗΧΑΝΗΜΑΤΩΝ ΚΑΙ ΕΙΔΩΝ ΕΞΟΠΛΙΣΜΟΥ Μ.Α.Κ.	490	8,727	1,444	10,171	0.72	24.00	24.00	24.00	51.71	49.64	51.41	MANUFACTURE OF MACHINERY AND EQUIPMENT
30	ΚΑΤΑΣΚΕΥΗ ΜΗΧΑΝΩΝ ΓΡΑΦΕΙΟΥ ΚΑΙ ΗΛΕΚΤΡΟΝΙΚΩΝ ΥΠΟΛΟΓΙΣΤΩΝ	19	336	125	461	0.03	21.15	21.49	21.24	48.38	41.12	46.39	MANUFACTURE OF OFFICE MACHINERY AND COMPUTERS
31	ΚΑΤΑΣΚΕΥΗ ΗΛΕΚΤΡΙΚΩΝ ΜΗΧΑΝΩΝ ΚΑΙ ΣΥΣΚΕΥΩΝ Μ.Α.Κ.	176	4,722	999	5,721	0.40	24.23	23.88	24.17	54.62	50.74	53.95	MANUFACTURE OF ELECTRICAL MACHINERY AND APPARATUS N.E.C
32	ΚΑΤΑΣΚΕΥΗ ΕΞΟΠΛΙΣΜΟΥ ΚΑΙ ΣΥΣΚΕΥΩΝ ΡΑΔΙΟΦΩΝΙΑΣ, ΤΗΛΕΟΡΑΣΗΣ ΚΑΙ ΕΠΙΚΟΙΝΩΝΙΩΝ.	57	1,522	491	2,013	0.14	24.51	24.03	24.40	58.45	51.45	56.77	MANUFACTURE OF RADIO TELEVISION AND COMMUNICATION EQUIPMENT AND APPARATUS
33	ΚΑΤΑΣΚΕΥΗ ΙΑΤΡΙΚΩΝ ΟΡΓΑΝΩΝ, ΟΡΓΑΝΩΝ ΑΚΡΙΒΕΙΑΣ ΚΑΙ ΟΠΤΙΚΩΝ ΟΡΓΑΝΩΝ, ΚΑΤΑΣΚΕΥΗ ΡΟΛΟΓΙΩΝ ΚΑΘΕ ΕΙΔΟΥΣ.	119	1,424	865	2,289	0.16	24.45	23.91	24.24	58.41	42.71	52.56	MANUFACTURE OF MEDICAL, PRECISION AND OPTICAL INSTRUMENTS, WATCHES AND CLOCKS
34	ΚΑΤΑΣΚΕΥΗ ΑΥΤΟΚΙΝΗΤΩΝ ΟΧΗΜΑΤΩΝ, ΚΑΤΑΣΚΕΥΗ ΡΥΜΟΥΛΚΟΥΜΕΝΩΝ ΚΑΙ ΗΜΙΡΥΜΟΥΛΚΟΥΜΕΝΩΝ ΟΧΗΜΑΤΩΝ.	40	547	73	620	0.04	23.72	23.53	23.70	56.89	56.61	56.86	MANUFACTURE OF MOTOR VEHICLES, TRAILERS AND SEMI-TRAILERS
35	ΚΑΤΑΣΚΕΥΗ ΛΟΙΠΟΥ ΕΞΟΠΛΙΣΜΟΥ ΜΕΤΑΦΟΡΩΝ	248	7,239	741	7,980	0.56	21.65	23.54	21.83	59.75	49.53	58.73	MANUFACTURE OF OTHER TRANSPORT EQUIPMENT
36	ΚΑΤΑΣΚΕΥΗ ΕΠΙΠΛΩΝ, ΛΟΙΠΕΣ ΒΙΟΜΗΧΑΝΙΕΣ Μ.Α.Κ.	303	3,789	1,406	5,195	0.37	23.53	23.60	23.55	41.01	42.19	41.33	MANUFACTURE OF FURNITURE; MANUFACTURING N.E.C
37	ΑΝΑΚΥΚΛΩΣΗ	110	2,007	482	2,489	0.18	22.91	22.93	22.92	41.69	40.88	41.54	RECYCLING
40	ΠΑΡΟΧΗ ΗΛΕΚΤΡΙΚΟΥ ΡΕΥΜΑΤΟΣ ΦΥΣΙΚΟΥ ΑΕΡΙΟΥ, ΑΤΜΟΥ ΚΑΙ ΖΕΣΤΟΥ ΝΕΡΟΥ	134	3,649	1,549	5,198	0.37	22.73	22.13	22.55	50.67	49.31	50.27	ELECTRICITY, GAS STEAM AND HOT WATER SUPPLY

ΚΩΔ COD	Οικονομική Δραστηριότητα	Αριθμός Επιχειρήσεων ⁽¹⁾ No of Enterprises	Αριθμός Ασφαλισμένων ⁽²⁾				Μέση Απασχόληση ⁽³⁾			Μέσο Ημερομίσθιο ⁽³⁾			Economic Activity
			Άνδρες Males	Γυναίκες Females	Σύνολο Total	%	Άνδρες Males	Γυναίκες Females	Σύνολο Total	Άνδρες Males	Γυναίκες Females	Σύνολο Total	
41	ΣΥΛΛΟΓΗ, ΚΑΘΑΡΙΣΜΟΣ ΚΑΙ ΔΙΑΝΟΜΗ ΝΕΡΟΥ.	218	6,708	1,871	8,579	0.61	24.09	24.34	24.14	68.47	70.50	68.92	COLLECTION, PURIFICATION AND DISTRIBUTION OF WATER
45	ΚΑΤΑΣΚΕΥΕΣ	1,604	25,352	4,251	29,603	2.09	23.21	23.76	23.29	48.71	49.64	48.84	CONSTRUCTION
50	ΕΜΠΟΡΙΟ, ΣΥΝΤΗΡΗΣΗ ΚΑΙ ΕΠΙΣΚΕΥΗ ΑΥΤΟΚΙΝΗΤΩΝ ΟΧΗΜΑΤΩΝ ΚΑΙ ΜΟΤΟΣΥΚΛΕΤΩΝ, ΛΙΑΝΙΚΗ ΠΩΛΗΣΗ ΚΑΥΣΙΜΩΝ ΟΧΗΜΑΤΩΝ	1,252	17,519	3,618	21,137	1.49	24.13	24.05	24.11	46.40	45.53	46.25	SALE, MAINTENANCE AND REPAIR OF MOTOR VEHICLES AND MOTORCYCLES; RETAIL SALE OF AUTOMOTIVE FUEL
51	ΧΩΝΔΡΙΚΟ ΕΜΠΟΡΙΟ ΚΑΙ ΕΜΠΟΡΙΟ ΜΕ ΠΡΟΜΗΘΕΙΑ, ΕΚΤΟΣ ΑΠΟ ΤΟ ΕΜΠΟΡΙΟ ΑΥΤΟΚΙΝΗΤΩΝ ΟΧΗΜΑΤΩΝ ΚΑΙ ΜΟΤΟΣΥΚΛΕΤΩΝ	5,365	70,800	39,392	110,192	7.78	24.05	23.39	23.82	55.36	51.52	54.01	WHOLESALE TRADE AND COMMISSION TRADE, EXCEPT OF MOTOR VEHICLES AND MOTORCYCLES
52	ΛΙΑΝΙΚΟ ΕΜΠΟΡΙΟ, ΕΚΤΟΣ ΑΠΟ ΤΟ ΕΜΠΟΡΙΟ ΑΥΤΟΚΙΝΗΤΩΝ ΟΧΗΜΑΤΩΝ ΚΑΙ ΜΟΤΟΣΥΚΛΕΤΩΝ, ΕΠΙΣΚΕΥΗ ΕΙΔΩΝ ΑΤΟΜΙΚΗΣ ΚΑΙ ΟΙΚΙΑΚΗΣ ΧΡΗΣΗΣ	4,416	45,652	68,735	114,387	8.08	24.04	23.75	23.86	44.89	39.66	41.76	RETAIL TRADE, EXCEPT OF MOTOR VEHICLES AND MOTORCYCLES; REPAIR OF PERSONAL AND HOUSEHOLD GOODS
55	ΞΕΝΟΔΟΧΕΙΑ ΚΑΙ ΕΣΤΙΑΤΟΡΙΑ	15,775	127,626	109,145	236,771	16.72	20.20	21.72	20.90	44.85	42.66	43.80	HOTELS AND RESTAURANTS
60	ΧΕΡΣΑΙΕΣ ΜΕΤΑΦΟΡΕΣ, ΜΕΤΑΦΟΡΕΣ ΜΕΣΩ ΑΓΩΓΩΝ	1,151	27,927	4,044	31,971	2.26	24.02	23.52	23.95	52.00	47.18	51.40	LAND TRANSPORT, TRANSPORT VIA PIPELINES
61	ΥΔΑΤΙΝΕΣ ΜΕΤΑΦΟΡΕΣ	290	3,827	3,018	6,845	0.48	24.50	24.40	24.45	127.48	87.16	109.75	WATER TRANSPORT
62	ΕΝΑΕΡΙΕΣ ΜΕΤΑΦΟΡΕΣ	43	1,915	2,715	4,630	0.33	24.60	24.05	24.28	98.27	48.65	69.45	AIR TRANSPORT
63	ΒΟΗΘΗΤΙΚΕΣ ΚΑΙ ΣΥΝΑΦΕΙΣ ΠΡΟΣ ΤΙΣ ΜΕΤΑΦΟΡΕΣ ΔΡΑΣΤΗΡΙΟΤΗΤΕΣ, ΔΡΑΣΤΗΡΙΟΤΗΤΕΣ ΤΑΞΙΔΙΩΤΙΚΩΝ ΠΡΑΚΤΟΡΕΙΩΝ	1,312	24,325	15,710	40,035	2.83	23.96	23.88	23.93	64.29	55.64	60.90	SUPPORTING AND AUXILIARY ACTIVITIES; ACTIVITIES OF TRAVEL AGENCIES
64	ΤΑΧΥΔΡΟΜΕΙΑ ΚΑΙ ΤΗΛΕΠΙΚΟΙΝΩΝΙΕΣ	478	19,311	10,177	29,488	2.08	24.42	24.30	24.38	65.47	61.50	64.11	POST AND TELECOMMUNICATIONS
65	ΕΝΔΙΑΜΕΣΟΙ ΧΡΗΜΑΤΟΠΙΣΤΩΤΙΚΟΙ ΟΡΓΑΝΙΣΜΟΙ, ΜΕ ΕΞΑΙΡΕΣΗ ΤΙΣ ΑΣΦΑΛΙΣΤΙΚΕΣ ΕΤΑΙΡΕΙΕΣ ΚΑΙ ΤΑ ΤΑΜΕΙΑ ΣΥΝΤΑΞΕΩΝ	109	19,761	23,744	43,505	3.07	24.80	24.71	24.75	99.81	83.05	90.68	FINANCIAL INTERMEDIATION, EXCEPT INSURANCE AND PENSION FUNDING
66	ΑΣΦΑΛΙΣΕΙΣ ΚΑΙ ΣΥΝΤΑΞΙΟΔΟΤΙΚΑ ΤΑΜΕΙΑ, ΕΚΤΟΣ ΑΠΟ ΤΗΝ ΥΠΟΧΡΕΩΤΙΚΗ ΚΟΙΝΩΝΙΚΗ ΑΣΦΑΛΙΣΗ	82	2,721	3,302	6,023	0.43	24.82	24.65	24.73	93.47	73.02	82.29	INSURANCE AND PENSION FUNDING, EXCEPT COMPULSORY SOCIAL SECURITY
67	ΔΡΑΣΤΗΡΙΟΤΗΤΕΣ ΣΥΝΑΦΕΙΣ ΜΕ ΤΙΣ ΔΡΑΣΤΗΡΙΟΤΗΤΕΣ ΕΝΔΙΑΜΕΣΩΝ ΧΡΗΜΑΤΟΠΙΣΤΩΤΙΚΩΝ ΟΡΓΑΝΙΣΜΩΝ	138	1,486	1,681	3,167	0.22	24.52	24.35	24.43	95.77	69.31	81.77	ACTIVITIES AUXILIARY TO FINANCIAL INTERMEDIATION
70	ΔΡΑΣΤΗΡΙΟΤΗΤΕΣ ΣΧΕΤΙΚΕΣ ΜΕ ΑΚΙΝΗΤΗ ΠΕΡΙΟΥΣΙΑ	252	1,759	1,394	3,153	0.22	24.32	23.82	24.10	67.40	57.04	62.87	REAL ESTATE ACTIVITIES
71	ΕΚΜΙΣΘΩΣΗ ΜΗΧΑΝΗΜΑΤΩΝ ΚΑΙ ΕΞΟΠΛΙΣΜΟΥ ΧΩΡΙΣ ΧΕΙΡΙΣΤΗ, ΕΚΜΙΣΘΩΣΗ ΕΙΔΩΝ ΑΤΟΜΙΚΗΣ ΚΑΙ ΟΙΚΙΑΚΗΣ ΧΡΗΣΗΣ	334	3,611	1,633	5,244	0.37	23.38	23.85	23.52	44.04	43.73	43.95	RENTING OF MACHINERY AND EQUIPMENT WITHOUT OPERATOR AND OF PERSONAL AND HOUSEHOLD GOODS

ΚΩΔ COD	Οικονομική Δραστηριότητα	Αριθμός Επιχειρήσεων ⁽¹⁾ No of Enterprises	Αριθμός Ασφαλισμένων ⁽²⁾				Μέση Απασχόληση ⁽³⁾			Μέσο Ημερομίσθιο ⁽³⁾			Economic Activity
			Άνδρες Males	Γυναίκες Females	Σύνολο Total	%	Άνδρες Males	Γυναίκες Females	Σύνολο Total	Άνδρες Males	Γυναίκες Females	Σύνολο Total	
72	ΠΛΗΡΟΦΟΡΙΚΗ ΚΑΙ ΣΥΝΑΦΕΙΣ ΔΡΑΣΤΗΡΙΟΤΗΤΕΣ	906	18,289	9,255	27,544	1.95	24.47	24.13	24.35	75.18	61.77	70.71	COMPUTER AND RELATED ACTIVITIES
73	ΕΡΕΥΝΑ ΚΑΙ ΑΝΑΠΤΥΞΗ	201	2,597	3,269	5,866	0.41	24.28	24.31	24.30	68.63	65.37	66.81	RESEARCH AND DEVELOPMENT
74	ΆΛΛΕΣ ΕΠΙΧΕΙΡΗΜΑΤΙΚΕΣ ΔΡΑΣΤΗΡΙΟΤΗΤΕΣ	2,832	49,426	38,708	88,134	6.22	23.15	23.03	23.09	48.86	47.01	48.05	OTHER BUSINESS ACTIVITIES
75	ΔΗΜΟΣΙΑ ΔΙΟΙΚΗΣΗ ΚΑΙ ΑΜΥΝΑ, ΥΠΟΧΡΕΩΤΙΚΗ ΚΟΙΝΩΝΙΚΗ ΑΣΦΑΛΙΣΗ	1,146	56,299	55,708	112,007	7.91	24.49	24.12	24.31	45.95	45.09	45.53	PUBLIC ADMINISTRATION AND DEFENCE ; COMPULSORY SOCIAL SECURITY
80	ΕΚΠΑΙΔΕΥΣΗ	3,023	15,137	46,132	61,269	4.33	20.33	19.97	20.06	52.41	46.63	48.08	EDUCATION
85	ΥΓΕΙΑ ΚΑΙ ΚΟΙΝΩΝΙΚΗ ΜΕΡΙΜΝΑ	2,610	26,165	71,071	97,236	6.87	24.21	24.04	24.08	51.03	45.66	47.11	HEALTH AND SOCIAL WORK
90	ΔΙΑΘΕΣΗ ΛΥΜΑΤΩΝ ΚΑΙ ΑΠΟΡΡΙΜΑΤΩΝ, ΥΓΙΕΙΝΗ ΚΑΙ ΠΑΡΟΜΟΙΕΣ ΔΡΑΣΤΗΡΙΟΤΗΤΕΣ	460	14,083	5,843	19,926	1.41	23.82	23.68	23.78	42.73	37.16	41.10	SEWAGE AND REFUSE DISPOSAL, SANITATION AND SIMILAR ACTIVITIES
91	ΔΡΑΣΤΗΡΙΟΤΗΤΕΣ ΟΡΓΑΝΩΣΕΩΝ μ.α.κ.	458	5,998	5,010	11,008	0.78	22.41	20.50	21.54	51.61	47.24	49.72	ACTIVITIES OF MEMBERSHIP ORGANIZATIONS N.E.C
92	ΨΥΧΑΓΩΓΙΚΕΣ, ΠΟΛΙΤΙΣΤΙΚΕΣ ΚΑΙ ΑΘΛΗΤΙΚΕΣ ΔΡΑΣΤΗΡΙΟΤΗΤΕΣ	1,879	16,053	11,536	27,589	1.95	21.32	22.46	21.80	57.57	52.54	55.40	RECREATIONAL, CULTURAL AND SPORTING ACTIVITIES
93	ΆΛΛΕΣ ΔΡΑΣΤΗΡΙΟΤΗΤΕΣ ΠΑΡΟΧΗΣ ΥΠΗΡΕΣΙΩΝ	962	3,444	7,516	10,960	0.77	22.35	22.08	22.16	34.10	31.77	32.51	OTHER SERVICE ACTIVITIES
95	ΙΔΙΩΤΙΚΑ ΝΟΙΚΟΚΥΡΙΑ ΠΟΥ ΑΠΑΣΧΟΛΟΥΝ ΟΙΚΙΑΚΟ ΠΡΟΣΩΠΙΚΟ	47	191	114	305	0.02	23.52	22.59	23.17	85.13	35.97	67.22	PRIVATE HOUSEHOLDS WITH EMPLOYED PERSONS
99	ΕΤΕΡΟΔΙΚΟΙ ΟΡΓΑΝΙΣΜΟΙ ΚΑΙ ΟΡΓΑΝΑ	41	405	460	865	0.06	24.68	24.25	24.45	86.55	87.02	86.80	EXTRA-TERRITORIAL ORGANIZATIONS AND BODIES
	ΣΥΝΟΛΟ	55,888	792,038	623,818	1,415,856	100	23.16	23.03	23.10	54.76	48.26	51.91	TOTAL

⁽¹⁾ Ως αριθμός επιχειρήσεων λαμβάνεται ο συνολικός αριθμός των μονάδων (παραρτημάτων) των επιχειρήσεων.

⁽²⁾ Ο αριθμός των ασφαλισμένων δεν είναι διακριτός. Εάν ένας ασφαλισμένος απασχολείται σε διαφορετικούς εργοδότες με την ίδια οικονομική δραστηριότητα μετράται μία φορά.

⁽³⁾ Τα στοιχεία αναφέρονται στους ασφαλισμένους που εργάζονται με πλήρες ωράριο και τα μέσα ημερομίσθια προκύπτουν μόνο από τις τακτικές αποδοχές.

ΠΑΡΑΤΗΡΗΣΕΙΣ

1. Η μέση απασχόληση δεν παρουσιάζει μεγάλες αποκλίσεις σχετικά με το φύλο (άνδρες, γυναίκες).
2. Το γενικό μέσο ημερομίσθιο των γυναικών είναι το 88,12% του γενικού μέσου ημερομισθίου των ανδρών.

⁽¹⁾ The Number of Enterprises refers to number of units (branches) of each enterprise

⁽²⁾ The number of insured individuals is not distinct. If the same person is employed in more than one employers with the same economic activity is counted as one

⁽³⁾ The above figures refer to insured individuals who are employed full-time and their average wages per day do not include leave benefits & season bonuses

COMMENTS

1. Average working days per month does not vary between males and females
2. The average wage per day for females is 88,12% of the average wage per day for males.

ΣΕΠΤΕΜΒΡΙΟΣ 2019 / SEPTEMBER 2019

**ΠΙΝΑΚΑΣ 1.4 : ΚΟΙΝΕΣ ΕΠΙΧΕΙΡΗΣΕΙΣ ΜΕ 10 ΜΙΣΘΩΤΟΥΣ ΚΑΙ ΑΝΩ - ΠΛΗΡΗΣ ΑΠΑΣΧΟΛΗΣΗ ΣΤΗ ΜΕΤΑΠΟΙΗΣΗ
ΑΡΙΘΜΟΣ ΑΣΦΑΛΙΣΜΕΝΩΝ, ΜΕΣΗ ΑΠΑΣΧΟΛΗΣΗ ΚΑΙ ΜΕΣΟ ΗΜΕΡΟΜΙΣΘΙΟ ΑΝΑ ΟΙΚΟΝΟΜΙΚΗ ΔΡΑΣΤΗΡΙΟΤΗΤΑ ΕΡΓΟΔΟΤΗ ΚΑΙ ΦΥΛΟ
TABLE 1.4 : ENTERPRISES WITH 10 OR MORE EMPLOYEES - FULL TIME EMPLOYMENT IN MANUFACTURING
NUMBER OF INSURED INDIVIDUALS, AVERAGE EMPLOYMENT (DAYS), AVERAGE WAGE BY SEX & EMPLOYER'S ECONOMIC ACTIVITY**

ΚΩΔ COD	Οικονομική Δραστηριότητα	Αριθμός Επιχειρήσεων ⁽¹⁾ No of Enterprises ⁽¹⁾	Αριθμός Ασφαλισμένων ⁽²⁾ Number of Insured Individuals ⁽²⁾				Μέση Απασχόληση ⁽³⁾ Average Employment (Days per Month) ⁽³⁾			Μέσο Ημερομίσθιο ⁽³⁾ Average Wage ⁽³⁾			Economic Activity
			Ανδρες Males	Γυναίκες Females	Σύνολο Total	%	Ανδρες Males	Γυναίκες Females	Σύνολο Total	Ανδρες Males	Γυναίκες Females	Σύνολο Total	
15	ΒΙΟΜΗΧΑΝΙΑ ΤΡΟΦΙΜΩΝ ΚΑΙ ΠΟΤΩΝ.	2,617	46,853	33,353	80,206	5.66	23.32	22.04	22.79	48.81	39.48	45.06	MANUFACTURE OF FOOD PRODUCTS AND BEVERAGES
16	ΠΑΡΑΓΩΓΗ ΠΡΟΙΟΝΤΩΝ ΚΑΠΝΟΥ	11	1,423	539	1,962	0.14	24.23	21.78	23.55	86.15	77.44	83.94	MANUFACTURE OF TOBACCO PRODUCTS
17	ΠΑΡΑΓΩΓΗ ΚΛΩΣΤΟΥΦΑΝΤΟΥΡΓΙΚΩΝ ΥΛΩΝ	180	3,245	1,311	4,556	0.32	23.71	23.77	23.73	45.65	39.86	43.98	MANUFACTURE OF TEXTILES
18	ΚΑΤΑΣΚΕΥΗ ΕΙΔΩΝ ΕΝΔΥΣΗΣ, ΚΑΤΕΡΓΑΣΙΑ ΚΑΙ ΒΑΦΗ ΓΟΥΝΑΡΙΚΩΝ	438	2,148	3,279	5,427	0.38	23.30	23.59	23.48	41.85	40.98	41.32	MANUFACTURE OF WEARING APPAREL; DRESSING AND DYEING OF FUR
19	ΚΑΤΕΡΓΑΣΙΑ ΚΑΙ ΔΕΨΗ ΔΕΡΜΑΤΟΣ, ΚΑΤΑΣΚΕΥΗ ΕΙΔΩΝ ΤΑΞΙΔΙΟΥ (ΑΠΟΣΚΕΥΩΝ), ΤΣΑΝΤΩΝ, ΕΙΔΩΝ ΣΕΛΟΠΟΙΙΑΣ, ΕΙΔΩΝ ΣΑΓΜΑΤΟΠΟΙΙΑΣ ΚΑΙ ΥΠΟΔΗΜΑΤΩΝ	61	677	380	1,057	0.07	23.25	23.03	23.17	41.39	38.69	40.42	TANNING AND DRESSING OF LEATHER ; MANUFACTURE OF LUGGAGE, HANDBAGS, SADDLERY , HARNESS AND FOOTWEAR
20	ΒΙΟΜΗΧΑΝΙΑ ΞΥΛΟΥ ΚΑΙ ΚΑΤΑΣΚΕΥΗ ΠΡΟΙΟΝΤΩΝ ΑΠΟ ΞΥΛΟ ΚΑΙ ΦΕΛΟ, ΕΚΤΟΣ ΑΠΟ ΤΑ ΕΠΙΠΛΑ ΚΑΤΑΣΚΕΥΗ ΕΙΔΩΝ ΚΑΛΑΘΟΠΟΙΙΑΣ ΚΑΙ ΣΠΑΡΤΟΠΛΕΚΤΙΚΗΣ	174	2,418	506	2,924	0.21	23.62	23.65	23.63	39.91	37.80	39.54	MANUFACTURE OF WOOD AND OF PRODUCTS OF WOOD AND CORK, EXCEPT FURNITURE; MANUFACTURE OF ARTICLES OF STRAW AND PLAITING MATERIALS
21	ΠΑΡΑΓΩΓΗ ΧΑΡΤΟΠΟΛΤΟΥ, ΧΑΡΤΙΟΥ ΚΑΙ ΠΡΟΙΟΝΤΩΝ ΑΠΟ ΧΑΡΤΙ	171	5,635	1,615	7,250	0.51	24.27	24.23	24.26	51.10	47.55	50.31	MANUFACTURE OF PULP, PAPER AND PAPER PRODUCTS

ΚΩΔ COD	Οικονομική Δραστηριότητα	Αριθμός Επιχειρήσεων ⁽¹⁾ No of Enterprises ⁽¹⁾	Αριθμός Ασφαλισμένων ⁽²⁾				Μέση Απασχόληση ⁽³⁾			Μέσο Ημερομίσθιο ⁽³⁾			Economic Activity
			Ανδρες Males	Γυναίκες Females	Σύνολο Total	%	Ανδρες Males	Γυναίκες Females	Σύνολο Total	Ανδρες Males	Γυναίκες Females	Σύνολο Total	
22	ΕΚΔΟΣΕΙΣ, ΕΚΤΥΠΩΣΕΙΣ ΚΑΙ ΑΝΑΠΑΡΑΓΩΓΗ ΠΡΟΕΓΓΕΓΡΑΜΜΕΝΩΝ ΜΕΣΩΝ ΕΓΓΡΑΦΗΣ ΗΧΟΥ ΚΑΙ ΕΙΚΟΝΑΣ ΚΑΙ ΜΕΣΩΝ ΠΛΗΡΟΦΟΡΙΚΗΣ.	467	5,166	2,572	7,738	0.55	24.03	23.97	24.01	50.72	45.79	49.08	PUBLISHING, PRINTING AND REPRODUCTION OF RECORDED MEDIA
23	ΠΑΡΑΓΩΓΗ ΟΠΤΑΝΘΡΑΚΑ (ΚΟΚ), ΠΡΟΙΟΝΤΩΝ ΔΙΥΛΙΣΗΣ ΠΕΤΡΕΛΑΙΟΥ ΚΑΙ ΠΥΡΗΝΙΚΩΝ ΚΑΥΣΙΜΩΝ.	56	3,937	578	4,515	0.32	24.36	23.31	24.23	110.66	96.84	108.96	MANUFACTURE OF COKE, REFINED PETROLEUM PRODUCTS AND NUCLEAR FUEL
24	ΠΑΡΑΓΩΓΗ ΧΗΜΙΚΩΝ ΟΥΣΙΩΝ ΚΑΙ ΠΡΟΙΟΝΤΩΝ	399	12,587	7,779	20,366	1.44	24.50	24.41	24.47	67.48	63.27	65.87	MANUFACTURE OF CHEMICALS AND CHEMICALS PRODUCTS
25	ΚΑΤΑΣΚΕΥΗ ΠΡΟΙΟΝΤΩΝ ΑΠΟ ΕΛΑΣΤΙΚΟ (ΚΑΟΥΤΣΟΥΚ) ΚΑΙ ΠΛΑΣΤΙΚΕΣ ΥΛΕΣ.	291	7,579	2,421	10,000	0.71	23.94	23.68	23.88	48.28	45.21	47.55	MANUFACTURE OF RUBBER AND PLASTIC PRODUCTS
26	ΚΑΤΑΣΚΕΥΗ ΑΛΩΝ ΠΡΟΙΟΝΤΩΝ ΑΠΟ ΜΗ ΜΕΤΑΛΛΙΚΑ ΟΡΥΚΤΑ.	348	8,106	1,175	9,281	0.66	23.94	24.02	23.95	56.37	58.68	56.66	MANUFACTURE OF OTHER NON-METALLIC MINERAL PRODUCTS
27	ΠΑΡΑΓΩΓΗ ΒΑΣΙΚΩΝ ΜΕΤΑΛΛΩΝ	79	4,717	557	5,274	0.37	24.27	23.72	24.21	65.87	56.47	64.90	MANUFACTURE OF BASIC METALS
28	ΚΑΤΑΣΚΕΥΗ ΜΕΤΑΛΛΙΚΩΝ ΠΡΟΙΟΝΤΩΝ, ΜΕ ΕΞΑΙΡΕΣΗ ΤΑ ΜΗΧΑΝΗΜΑΤΑ ΚΑΙ ΤΑ ΕΙΔΗ ΕΞΟΠΛΙΣΜΟΥ.	748	18,127	2,727	20,854	1.47	23.53	23.95	23.58	49.78	48.65	49.63	MANUFACTURE OF FABRICATED METAL PRODUCTS, EXCEPT MACHINERY AND EQUIPMENT
29	ΚΑΤΑΣΚΕΥΗ ΜΗΧΑΝΗΜΑΤΩΝ ΚΑΙ ΕΙΔΩΝ ΕΞΟΠΛΙΣΜΟΥ Μ.Α.Κ.	490	8,727	1,444	10,171	0.72	24.00	24.00	24.00	51.71	49.64	51.41	MANUFACTURE OF MACHINERY AND EQUIPMENT
30	ΚΑΤΑΣΚΕΥΗ ΜΗΧΑΝΩΝ ΓΡΑΦΕΙΟΥ ΚΑΙ ΗΛΕΚΤΡΟΝΙΚΩΝ ΥΠΟΛΟΓΙΣΤΩΝ	19	336	125	461	0.03	21.15	21.49	21.24	48.38	41.12	46.39	MANUFACTURE OF OFFICE MACHINERY AND COMPUTERS
31	ΚΑΤΑΣΚΕΥΗ ΗΛΕΚΤΡΙΚΩΝ ΜΗΧΑΝΩΝ ΚΑΙ ΣΥΣΚΕΥΩΝ Μ.Α.Κ.	176	4,722	999	5,721	0.40	24.23	23.88	24.17	54.62	50.74	53.95	MANUFACTURE OF ELECTRICAL MACHINERY AND APPARATUS N.E.C
32	ΚΑΤΑΣΚΕΥΗ ΕΞΟΠΛΙΣΜΟΥ ΚΑΙ ΣΥΣΚΕΥΩΝ ΡΑΔΙΟΦΩΝΙΑΣ, ΤΗΛΕΟΡΑΣΗΣ ΚΑΙ ΕΠΙΚΟΙΝΩΝΙΩΝ.	57	1,522	491	2,013	0.14	24.51	24.03	24.40	58.45	51.45	56.77	MANUFACTURE OF RADIO TELEVISION AND COMMUNICATION EQUIPMENT & APPARATUS

ΚΩΔ COD	Οικονομική Δραστηριότητα	Αριθμός Επιχειρήσεων ⁽¹⁾ No of Enterprises ⁽¹⁾	Αριθμός Ασφαλισμένων ⁽²⁾				Μέση Απασχόληση ⁽³⁾			Μέσο Ημερομίσθιο ⁽³⁾			Economic Activity
			Ανδρες Males	Γυναίκες Females	Σύνολο Total	%	Ανδρες Males	Γυναίκες Females	Σύνολο Total	Ανδρες Males	Γυναίκες Females	Σύνολο Total	
33	ΚΑΤΑΣΚΕΥΗ ΙΑΤΡΙΚΩΝ ΟΡΓΑΝΩΝ, ΟΡΓΑΝΩΝ ΑΚΡΙΒΕΙΑΣ ΚΑΙ ΟΠΤΙΚΩΝ ΟΡΓΑΝΩΝ, ΚΑΤΑΣΚΕΥΗ ΡΟΛΟΓΙΩΝ ΚΑΘΕ ΕΙΔΟΥΣ.	119	1,424	865	2,289	0.16	24.45	23.91	24.24	58.41	42.71	52.56	MANUFACTURE OF MEDICAL, PRECISION AND OPTICAL INSTRUMENTS, WATCHES AND CLOCKS
34	ΚΑΤΑΣΚΕΥΗ ΑΥΤΟΚΙΝΗΤΩΝ ΟΧΗΜΑΤΩΝ, ΚΑΤΑΣΚΕΥΗ ΡΥΜΟΥΛΚΟΥΜΕΝΩΝ ΚΑΙ ΗΜΙΡΥΜΟΥΛΚΟΥΜΕΝΩΝ ΟΧΗΜΑΤΩΝ.	40	547	73	620	0.04	23.72	23.53	23.70	56.89	56.61	56.86	MANUFACTURE OF MOTOR VEHICLES, TRAILERS AND SEMI- TRAILERS
35	ΚΑΤΑΣΚΕΥΗ ΛΟΙΠΟΥ ΕΞΟΠΛΙΣΜΟΥ ΜΕΤΑΦΟΡΩΝ	248	7,239	741	7,980	0.56	21.65	23.54	21.83	59.75	49.53	58.73	MANUFACTURE OF OTHER TRANSPORT EQUIPMENT
36	ΚΑΤΑΣΚΕΥΗ ΕΠΙΠΛΩΝ, ΛΟΙΠΕΣ ΒΙΟΜΗΧΑΝΙΕΣ Μ.Α.Κ.	303	3,789	1,406	5,195	0.37	23.53	23.60	23.55	41.01	42.19	41.33	MANUFACTURE OF FURNITURE; MANUFACTURING N.E.C
37	ΑΝΑΚΥΚΛΩΣΗ	110	2,007	482	2,489	0.18	22.91	22.93	22.92	41.69	40.88	41.54	RECYCLING
	ΣΥΝΟΛΟ	7,602	152,931	65,418	218,349	100	23.65	22.95	23.44	54.01	45.73	51.58	TOTAL

⁽¹⁾ Ως αριθμός επιχειρήσεων λαμβάνεται ο συνολικός αριθμός των μονάδων (παραρτημάτων) των επιχειρήσεων.

⁽²⁾ Ο αριθμός των ασφαλισμένων δεν είναι διακριτός. Εάν ένας ασφαλισμένος απασχολείται σε διαφορετικούς εργοδότες με την ίδια οικονομική δραστηριότητα μετράται μία φορά.

⁽³⁾ Τα στοιχεία αναφέρονται στους ασφαλισμένους που εργάζονται με πλήρες ωράριο και τα μέσα ημερομίσθια προκύπτουν μόνο από τις τακτικές αποδοχές.

ΠΑΡΑΤΗΡΗΣΕΙΣ

1. Το γενικό μέσο ημερομίσθιο των γυναικών είναι το 84,67% του γενικού μέσου ημερομίσθιου των ανδρών.
2. Το μεγαλύτερο μέσο ημερομίσθιο 108,96 € παρουσιάζεται στην οικονομική δραστηριότητα: ΠΑΡΑΓΩΓΗ ΟΠΤΑΝΘΡΑΚΑ (ΚΩΚ), ΠΡΟΙΟΝΤΩΝ ΔΙΥΛΙΣΗΣ ΠΕΤΡΕΛΑΙΟΥ ΚΑΙ ΠΥΡΗΝΙΚ...
3. Η μέση απασχόληση κυμαίνεται από 21,24 έως 24,47 ημέρες χωρίς να παρατηρούνται μεγάλες αποκλίσεις ως προς το φύλο.

⁽¹⁾ The Number of Enterprises refers to number of units (branches) of each enterprise

⁽²⁾ The number of insured individuals is not distinct. If the same person is employed in more than one employers with the same economic activity is counted as one

⁽³⁾ The above figures refer to insured individuals who are employed full-time and their average wages per day do not include leave benefits & season bonuses

COMMENTS

1. Average wage per day for females is 84,67% of the average wage per day for males.
2. The highest average wage per day 108,96 € appears in the economic activity: MANUFACTURE OF COKE, REFINED PETROLEUM PRODUCTS AND NUCLEAR FUEL...
3. The average days of employment per month varies between 21,24 and 24,47 days without significant differences by sex

ΤΜΗΜΑ ΙΙ:
Κοινές Επιχειρήσεις με λιγότερους από
10 Μισθωτούς

SECTION II:
Enterprises with less than 10 employees

**ΠΙΝΑΚΑΣ ΙΙ.1 : ΚΟΙΝΕΣ ΕΠΙΧΕΙΡΗΣΕΙΣ ΜΕ ΛΙΓΟΤΕΡΟΥΣ ΑΠΟ 10 ΜΙΣΘΩΤΟΥΣ
ΑΡΙΘΜΟΣ ΕΠΙΧΕΙΡΗΣΕΩΝ ΚΑΙ ΑΡΙΘΜΟΣ ΑΣΦΑΛΙΣΜΕΝΩΝ**

**TABLE II.1 : ENTERPRISES WITH LESS THAN 10 EMPLOYEES
NUMBER OF ENTERPRISES & NUMBER OF INSURED INDIVIDUALS**

Αρ. Επιχειρήσεων ⁽¹⁾ No of Enterprises ⁽¹⁾	Αριθμός Ασφαλισμένων ⁽²⁾ Number of Insured Individuals ⁽²⁾		
	Ανδρες Males	Γυναίκες Females	Σύνολο Total
248,210	322,019	318,406	640,425

⁽¹⁾ Ως αριθμός επιχειρήσεων έχει ληφθεί ο αριθμός των εδρών των επιχειρήσεων (διακριτοί Αρ.Μητρ.Εργοδότη).

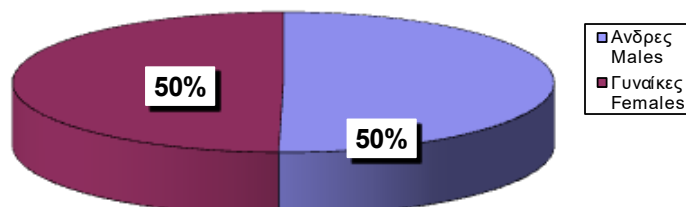
⁽²⁾ Ο αριθμός ασφαλισμένων αφορά τους διακριτούς ασφαλισμένους, δηλ. αν ένας ασφαλισμένος απασχολείται σε περισσότερους από έναν εργοδότη, προσμετράται μία μόνο φορά.

⁽¹⁾ The number of enterprises refers to the number of companies' head offices ; (different Employer Registration Numbers)

⁽²⁾ The number of insured individuals is distinct, i.e. if an employee is employed to more than one employers he is counted once

**ΔΙΑΓΡΑΜΜΑ ΙΙ.1.1 : ΚΑΤΑΝΟΜΗ ΑΝΔΡΩΝ ΚΑΙ ΓΥΝΑΙΚΩΝ ΕΠΙ ΤΟΥ
ΣΥΝΟΛΟΥ ΔΙΑΚΡΙΤΩΝ ΑΣΦΑΛΙΣΜΕΝΩΝ (2)**

CHART II.1.1 : DISTRIBUTION OF INSURED POPULATION BY SEX (2)



ΠΙΝΑΚΑΣ ΙΙ.2 : ΚΟΙΝΕΣ ΕΠΙΧΕΙΡΗΣΕΙΣ ΜΕ ΛΙΓΟΤΕΡΟΥΣ ΑΠΟ 10 ΜΙΣΘΩΤΟΥΣ
 ΑΡΙΘΜΟΣ ΑΣΦΑΛΙΣΜΕΝΩΝ ΣΤΟ ΙΚΑ-ΕΤΑΜ ΚΑΤΑ ΤΥΠΟ ΑΠΑΣΧΟΛΗΣΗΣ, ΦΥΛΟ, ΜΕΣΗ ΑΠΑΣΧΟΛΗΣΗ ΚΑΙ ΜΕΣΟ ΗΜΕΡΟΜΙΣΘΙΟ
 TABLE II.2 : ENTERPRISES WITH LESS THAN 10 EMPLOYEES
 INSURED INDIVIDUALS, AVERAGE EMPLOYMENT (DAYS) & AVERAGE WAGE BY SEX & TYPE OF EMPLOYMENT (FULL/PART TIME)

Τύπος Απασχόλησης Employment Type	Φύλο Sex	Αριθμός Ασφαλισμένων ⁽¹⁾ Number of Insured Individuals ⁽¹⁾	Ημέρες Εργασίας Working Days	Αποδοχές (Τακτικές) Salaries	Μέση Απασχόληση Average Employment (Days)	Μέσο Ημερομίσθιο (Τακτικών Αποδοχών) Average Wage	Μέσες Μηνιαίες Τακτικές Αποδοχές Average Monthly Salary
Πλήρης Απασχόληση ⁽²⁾ Full Time ⁽²⁾	Άνδρες Males	201,681	4,466,462	162,962,879.76	22.15	36.49	808.02
	Γυναίκες Females	165,883	3,658,654	125,182,810.48	22.06	34.22	754.65
	Σύνολο Total	367,564	8,125,116	288,145,690.24	22.11	35.46	783.93
Μερική Απασχόληση ⁽²⁾ Part Time ⁽²⁾	Άνδρες Males	130,198	2,172,374	46,014,544.44	16.69	21.18	353.42
	Γυναίκες Females	163,030	2,696,683	56,699,469.46	16.54	21.03	347.79
	Σύνολο Total	293,228	4,869,057	102,714,013.90	16.61	21.10	350.29
Σύνολο Total	Άνδρες Males	331,431	6,639,066	208,984,942.59	20.03	31.48	630.55
	Γυναίκες Females	328,287	6,355,692	181,894,249.56	19.36	28.62	554.07
	Σύνολο Total	659,718	12,994,758	390,879,192.15	19.70	30.08	592.49

⁽¹⁾ Ο αριθμός των ασφαλισμένων δεν είναι διακριτός, επειδή ο ίδιος ασφαλισμένος μπορεί να μετρηθεί τόσες φορές όσοι είναι και οι εργοδότες του

⁽²⁾ Ως ασφαλισμένοι με "πλήρη απασχόληση" έχει ληφθεί ο αριθμός των ασφαλισμένων του ΕΦΚΑ που εργάζονται με πλήρες ωράριο ανεξάρτητα από τον αριθμό των ημερών εβδομαδιαίως, άλλως θεωρούνται ως εργαζόμενοι με "μερική απασχόληση"

ΠΑΡΑΤΗΡΗΣΕΙΣ:

- Από τα στοιχεία του παραπάνω πίνακα προκύπτει ότι από τους εργαζόμενους με πλήρες ωράριο το 54,87% είναι άνδρες, ενώ από τους εργαζόμενους με μειωμένο ωράριο το 55,6% είναι γυναίκες.
- Από τα παραπάνω στοιχεία προκύπτει ότι το ημερομίσθιο από τακτικές αποδοχές των γυναικών για την απασχόληση με πλήρες ωράριο είναι το 93,78% του αντίστοιχου ημερομισθίου των ανδρών, ενώ για την απασχόληση με μειωμένο ωράριο είναι το 99,26%.
- Στο " ΣΥΝΟΛΟ * " περιλαμβάνονται οι μισθωτοί με πλήρη και μερική απασχόληση καθώς και εκείνοι για τους οποίους δεν έχει δηλωθεί ή είναι λάθος ο τύπος της απασχόλησης

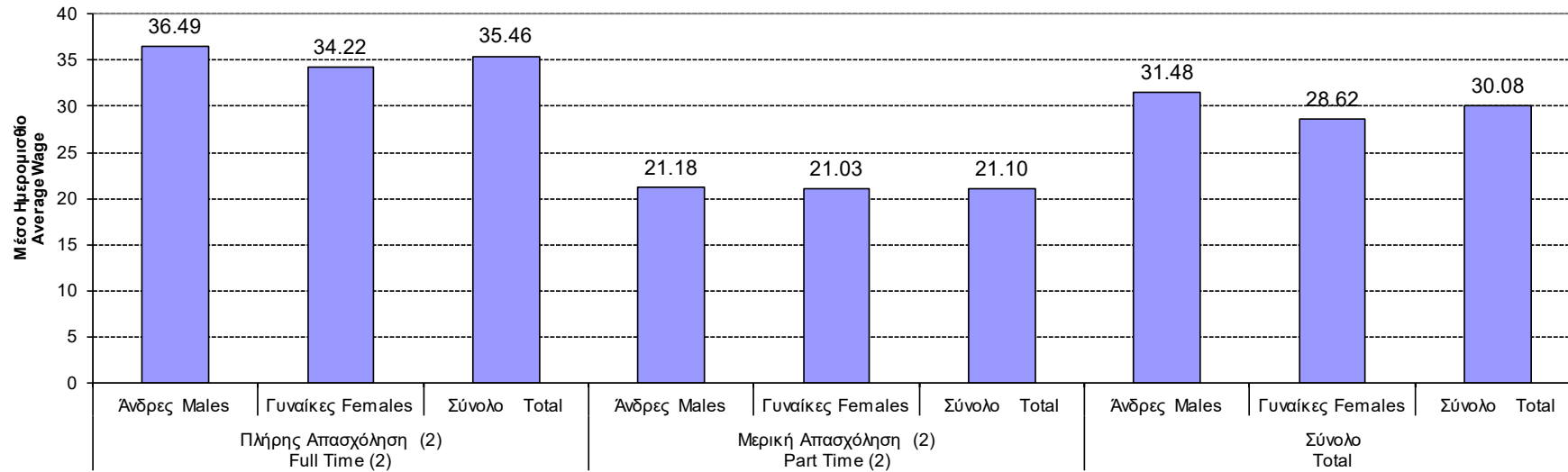
⁽¹⁾ The number of insured individuals is not distinct, therefore a person is counted as many times as his employers

⁽²⁾ Full time employees are those who work full time regardless of the number of working days per week, in any other case, they are considered as part time employees

COMMENTS:

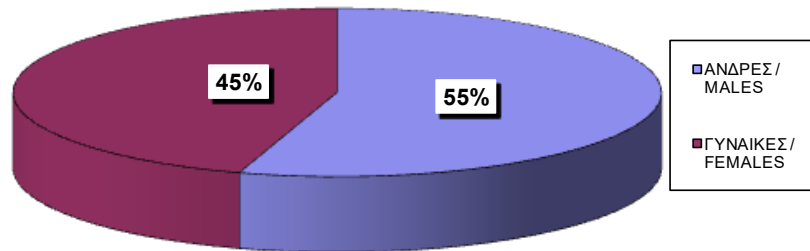
- From the above table we conclude that 54,87% of the employees with full-time employment are males and from those with part-time employment 55,6% are females
- The average wage per day (excluding bonuses/overtimes/leave benefits) earned by women employed full time is 93,78% of the average wage per day earned by men, while in part-time employment this comes to 99,26%.
- The 'TOTAL' includes all salaried employees with full or part time employment and those with missing or incorrect type of employment

ΔΙΑΓΡΑΜΜΑ II.2.1 : ΜΕΣΟ ΗΜΕΡΟΜΙΣΘΙΟ (ΤΑΚΤΙΚΩΝ ΑΠΟΔΟΧΩΝ)
CHART II.2.1: AVERAGE WAGE (EXCLUDING BONUSES,

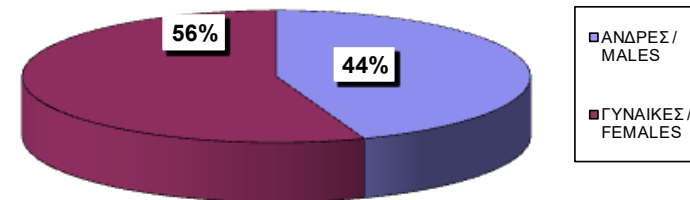


Τύπος Απασχόλησης και Φύλο / Type of employment & Sex

ΔΙΑΓΡΑΜΜΑ II.2.2 : ΠΛΗΡΗΣ
CHART II.2.2 : FULL-TIME EMPLOYMENT



ΔΙΑΓΡΑΜΜΑ II.2.3 : ΜΕΡΙΚΗ ΑΠΑΣΧΟΛΗΣΗ
CHART II.2.3 : PART-TIME



ΠΙΝΑΚΑΣ ΙΙ.3 : ΚΟΙΝΕΣ ΕΠΙΧΕΙΡΗΣΕΙΣ ΜΕ ΛΙΓΟΤΕΡΟΥΣ ΑΠΟ 10 ΜΙΣΘΩΤΟΥΣ - ΠΛΗΡΗΣ ΑΠΑΣΧΟΛΗΣΗ
 ΑΡΙΘΜΟΣ ΑΣΦΑΛΙΣΜΕΝΩΝ, ΜΕΣΗ ΑΠΑΣΧΟΛΗΣΗ ΚΑΙ ΜΕΣΟ ΗΜΕΡΟΜΙΣΘΙΟ ΑΝΑ ΟΙΚΟΝΟΜΙΚΗ ΔΡΑΣΤΗΡΙΟΤΗΤΑ ΕΡΓΟΔΟΤΗ ΚΑΙ ΦΥΛΟ ΑΣΦΑΛΙΣΜΕΝΟΥ
 TABLE II.3 : ENTERPRISES WITH LESS THAN 10 EMPLOYEES - FULL TIME EMPLOYMENT
 INSURED INDIVIDUALS, AVERAGE EMPLOYMENT (DAYS), AVERAGE WAGE BY SEX & EMPLOYER'S ECONOMIC ACTIVITY

ΚΩΔ COD	Οικονομική Δραστηριότητα	Αριθμός Επιχειρήσεων ⁽¹⁾ No of Enterprises	Αριθμός Ασφαλισμένων ⁽²⁾				Μέση Απασχόληση ⁽³⁾			Μέσο Ημερομίσθιο ⁽³⁾			Economic Activity
			Άνδρες Males	Γυναίκες Females	Σύνολο Total	%	Άνδρες Males	Γυναίκες Females	Σύνολο Total	Άνδρες Males	Γυναίκες Females	Σύνολο Total	
	ΑΓΝΩΣΤΗ	0	0	0	0	0.00	0.00	0.00	0.00	0.00	0.00	0.00	UNKNOWN
01	ΓΕΩΡΓΙΑ, ΚΤΗΝΟΤΡΟΦΙΑ, ΘΗΡΑ ΚΑΙ Σ.Β.Δ.	1,540	1,277	504	1,781	0.50	21.70	22.30	21.87	33.47	32.83	33.29	AGRICULTURE, HUNTING AND RELATED SERVICE ACTIVITIES
02	ΔΑΣΟΚΟΜΙΑ, ΥΛΟΤΟΜΙΑ ΚΑΙ ΣΥΝΑΦΕΙΣ ΔΡΑΣΤΗΡΙΟΤΗΤΕΣ	187	275	45	320	0.09	20.52	22.80	20.84	31.11	31.82	31.22	FORESTRY, LOGGING AND RELATED SERVICES
05	ΑΛΕΙΑ, ΕΚΜΕΤΑΛΛΕΥΣΗ ΙΧΘΥΟΤΡΟΦΕΙΩΝ ΚΑΙ ΜΟΝΑΔΩΝ ΠΑΡΑΓΩΓΗΣ ΓΟΝΟΥ Β.Δ.Σ. ΜΕ ΤΗΝ ΑΛΕΙΑ.	197	125	32	157	0.04	20.73	23.56	21.31	40.67	43.79	41.37	FISHING, OPERATION OF FISH HATCHERIES AND FISH FARMS; SERVICE ACTIVITIES INCIDENTAL TO FISHING
10	ΕΞΟΡΥΞΗ ΑΝΘΡΑΚΑ ΚΑΙ ΛΙΓΝΙΤΗ, ΕΞΟΡΥΞΗ ΤΥΡΦΗΣ.	10	8	3	11	0.00	20.50	25.00	21.73	69.79	56.32	65.56	MINING OF COAL AND LIGNITE
11	ΑΝΤΛΗΣΗ ΑΡΓΟΥ ΠΕΤΡΕΛΑΙΟΥ ΚΑΙ ΦΥΣΙΚΟΥ ΑΕΡΙΟΥ, Β.Δ.Σ. ΜΕ ΤΗΝ ΑΝΤΛΗΣΗ ΠΕΤΡΕΛΑΙΟΥ ΚΑΙ ΦΥΣΙΚΟΥ ΑΕΡΙΟΥ, ΜΕ ΕΞΑΙΡΕΣΗ ΤΙΣ ΜΕΛΕΤΕΣ	5	7	1	8	0.00	21.29	25.00	21.75	48.45	71.56	51.77	EXTRACTION OF CRUDE PETROLEUM AND NATURAL GAS; SERVICE ACTIVITIES INCIDENTAL TO OIL AND GAS EXTRACTION, EXCLUDING SURVEYING
12	ΕΞΟΡΥΞΗ ΜΕΤΑΛΛΕΥΜΑΤΩΝ ΟΥΡΑΝΙΟΥ ΚΑΙ ΘΟΡΙΟΥ	0	0	0	0	0.00	0.00	0.00	0.00	0.00	0.00	0.00	MINING OF URANIUM AND THORIUM ORES
13	ΕΞΟΡΥΞΗ ΜΕΤΑΛΛΟΥΧΩΝ ΜΕΤΑΛΛΕΥΜΑΤΩΝ	14	30	2	32	0.01	20.10	25.00	20.41	46.35	38.45	45.74	MINING OF METAL ORES
14	ΆΛΛΕΣ ΕΞΟΡΥΚΤΙΚΕΣ ΚΑΙ ΛΑΤΟΜΙΚΕΣ ΔΡΑΣΤΗΡΙΟΤΗΤΕΣ	202	425	55	480	0.14	22.48	23.60	22.61	41.88	37.02	41.30	OTHER MINING AND QUARRYING
15	ΒΙΟΜΗΧΑΝΙΑ ΤΡΟΦΙΜΩΝ ΚΑΙ ΠΟΤΩΝ.	6,830	6,029	4,665	10,694	3.01	22.77	22.36	22.59	34.65	30.69	32.94	MANUFACTURE OF FOOD PRODUCTS AND BEVERAGES
16	ΠΑΡΑΓΩΓΗ ΠΡΟΙΟΝΤΩΝ ΚΑΠΝΟΥ	6	7	3	10	0.00	23.71	25.00	24.10	39.28	35.71	38.17	MANUFACTURE OF TOBACCO PRODUCTS
17	ΠΑΡΑΓΩΓΗ ΚΛΩΣΤΟΥ ΦΑΝΤΟΥΡΓΙΚΩΝ ΥΛΩΝ	547	677	395	1,072	0.30	23.52	23.76	23.61	35.48	34.64	35.17	MANUFACTURE OF TEXTILES
18	ΚΑΤΑΣΚΕΥΗ ΕΙΔΩΝ ΕΝΔΥΣΗΣ, ΚΑΤΕΡΓΑΣΙΑ ΚΑΙ ΒΑΦΗ ΓΟΥΝΑΡΙΚΩΝ	1,102	551	930	1,481	0.42	23.08	23.26	23.19	35.54	34.22	34.71	MANUFACTURE OF WEARING APPAREL; DRESSING AND DYEING OF FUR
19	ΚΑΤΕΡΓΑΣΙΑ ΚΑΙ ΔΕΨΗ ΔΕΡΜΑΤΟΣ, ΚΑΤΑΣΚΕΥΗ ΕΙΔΩΝ ΤΑΞΙΔΙΟΥ (ΑΠΟΣΚΕΥΩΝ), ΤΣΑΝΤΩΝ, ΕΙΔΩΝ ΣΕΛΟΠΟΙΙΑΣ, ΕΙΔΩΝ ΣΑΓΜΑΤΟΠΟΙΙΑΣ ΚΑΙ ΥΠΟΔΗΜΑΤΩΝ	247	318	182	500	0.14	21.56	21.85	21.66	36.23	33.40	35.19	TANNING AND DRESSING OF LEATHER ; MANUFACTURE OF LUGGAGE, HANDBAGS, SADDLERY, HARNESS AND FOOTWEAR
20	ΒΙΟΜΗΧΑΝΙΑ ΞΥΛΟΥ ΚΑΙ ΚΑΤΑΣΚΕΥΗ ΠΡΟΙΟΝΤΩΝ ΑΠΟ ΞΥΛΟ ΚΑΙ ΦΕΛΟ, ΕΚΤΟΣ ΑΠΟ ΤΑ ΕΠΙΠΛΑ ΚΑΤΑΣΚΕΥΗ ΕΙΔΩΝ ΚΑΛΑΘΟΠΟΙΙΑΣ ΚΑΙ ΣΠΑΡΤΟΠΛΕΚΤΙΚΗΣ	772	1,045	142	1,187	0.33	22.64	23.42	22.73	32.65	31.09	32.46	MANUFACTURE OF WOOD AND OF PRODUCTS OF WOOD AND CORK, EXCEPT FURNITURE; MANUFACTURE OF ARTICLES OF STRAW AND PLAITING MATERIALS
21	ΠΑΡΑΓΩΓΗ ΧΑΡΤΟΠΟΛΤΟΥ, ΧΑΡΤΙΟΥ ΚΑΙ ΠΡΟΙΟΝΤΩΝ ΑΠΟ ΧΑΡΤΙ	240	465	156	621	0.17	23.59	22.48	23.31	37.42	33.72	36.52	MANUFACTURE OF PULP, PAPER AND PAPER PRODUCTS

ΚΩΔ COD	Οικονομική Δραστηριότητα	Αριθμός Επιχειρήσεων (1) No of Enterprises	Αριθμός Ασφαλισμένων (2)				Μέση Απασχόληση (3)			Μέσο Ημερομίσθιο (3)			Economic Activity
			Άνδρες Males	Γυναίκες Females	Σύνολο Total	%	Άνδρες Males	Γυναίκες Females	Σύνολο Total	Άνδρες Males	Γυναίκες Females	Σύνολο Total	
22	ΕΚΔΟΣΕΙΣ,ΕΚΤΥΠΩΣΕΙΣ ΚΑΙ ΑΝΑΠΑΡΑΓΩΓΗ ΠΡΟΕΓΓΡΑΜΜΕΝΩΝ ΜΕΣΩΝ ΕΓΓΡΑΦΗΣ ΗΧΟΥ ΚΑΙ ΕΙΚΟΝΑΣ ΚΑΙ ΜΕΣΩΝ ΠΛΗΡΟΦΟΡΙΚΗΣ.	1,411	1,570	1,019	2,589	0.73	23.78	23.75	23.77	37.64	36.09	37.03	PUBLISHING, PRINTING AND REPRODUCTION OF RECORDED MEDIA
23	ΠΑΡΑΓΩΓΗ ΟΠΤΑΝΘΡΑΚΑ (ΚΩΚ),ΠΡΟΙΟΝΤΩΝ ΔΙΥΛΙΣΗΣ ΠΕΤΡΕΛΑΙΟΥ ΚΑΙ ΠΥΡΗΝΙΚΩΝ ΚΑΥΣΙΜΩΝ.	22	49	15	64	0.02	24.18	24.60	24.28	51.70	38.26	48.51	MANUFACTURE OF COKE, REFINED PETROLEUM PRODUCTS AND NUCLEAR FUEL
24	ΠΑΡΑΓΩΓΗ ΧΗΜΙΚΩΝ ΟΥΣΙΩΝ ΚΑΙ ΠΡΟΙΟΝΤΩΝ	389	574	243	817	0.23	23.55	23.02	23.40	40.65	40.67	40.66	MANUFACTURE OF CHEMICALS AND CHEMICALS PRODUCTS
25	ΚΑΤΑΣΚΕΥΗ ΠΡΟΙΟΝΤΩΝ ΑΠΟ ΕΛΑΣΤΙΚΟ (ΚΑΟΥΤΣΟΥΚ) ΚΑΙ ΠΛΑΣΤΙΚΕΣ ΥΛΕΣ.	459	939	205	1,144	0.32	23.45	23.46	23.45	37.32	34.31	36.78	MANUFACTURE OF RUBBER AND PLASTIC PRODUCTS
26	ΚΑΤΑΣΚΕΥΗ ΑΛΩΝ ΠΡΟΙΟΝΤΩΝ ΑΠΟ ΜΗ ΜΕΤΑΛΛΙΚΑ ΟΡΥΚΤΑ.	1,122	1,594	263	1,857	0.52	22.34	22.75	22.40	36.87	32.80	36.29	MANUFACTURE OF OTHER NON-METALLIC MINERAL PRODUCTS
27	ΠΑΡΑΓΩΓΗ ΒΑΣΙΚΩΝ ΜΕΤΑΛΩΝ	139	255	52	307	0.09	23.90	24.31	23.97	40.24	35.02	39.34	MANUFACTURE OF BASIC METALS
28	ΚΑΤΑΣΚΕΥΗ ΜΕΤΑΛΛΙΚΩΝ ΠΡΟΙΟΝΤΩΝ,ΜΕ ΕΞΑΙΡΕΣΗ ΤΑ ΜΗΧΑΝΗΜΑΤΑ ΚΑΙ ΤΑ ΕΙΔΗ ΕΞΟΠΛΙΣΜΟΥ.	2,736	4,351	546	4,897	1.38	22.88	23.32	22.93	35.71	33.14	35.42	MANUFACTURE OF FABRICATED METAL PRODUCTS, EXCEPT MACHINERY AND EQUIPMENT
29	ΚΑΤΑΣΚΕΥΗ ΜΗΧΑΝΗΜΑΤΩΝ ΚΑΙ ΕΙΔΩΝ ΕΞΟΠΛΙΣΜΟΥ Μ.Α.Κ.	1,869	3,197	527	3,724	1.05	23.63	23.40	23.60	39.07	34.20	38.39	MANUFACTURE OF MACHINERY AND EQUIPMENT
30	ΚΑΤΑΣΚΕΥΗ ΜΗΧΑΝΩΝ ΓΡΑΦΕΙΟΥ ΚΑΙ ΗΛΕΚΤΡΟΝΙΚΩΝ ΥΠΟΛΟΓΙΣΤΩΝ	44	51	21	72	0.02	24.43	24.33	24.40	36.78	46.91	39.73	MANUFACTURE OF OFFICE MACHINERY AND COMPUTERS
31	ΚΑΤΑΣΚΕΥΗ ΗΛΕΚΤΡΙΚΩΝ ΜΗΧΑΝΩΝ ΚΑΙ ΣΥΣΚΕΥΩΝ Μ.Α.Κ.	435	680	169	849	0.24	23.25	22.79	23.16	37.21	35.01	36.78	MANUFACTURE OF ELECTRICAL MACHINERY AND APPARATUS N.E.C
32	ΚΑΤΑΣΚΕΥΗ ΕΞΟΠΛΙΣΜΟΥ ΚΑΙ ΣΥΣΚΕΥΩΝ ΡΑΔΙΟΦΩΝΙΑΣ, ΤΗΛΕΟΡΑΣΗΣ ΚΑΙ ΕΠΙΚΟΙΝΩΝΙΩΝ.	141	193	43	236	0.07	23.53	23.16	23.47	34.94	33.12	34.61	MANUFACTURE OF RADIO TELEVISION AND COMMUNICATION EQUIPMENT AND APPARATUS
33	ΚΑΤΑΣΚΕΥΗ ΙΑΤΡΙΚΩΝ ΟΡΓΑΝΩΝ, ΟΡΓΑΝΩΝ ΑΚΡΙΒΕΙΑΣ ΚΑΙ ΟΠΤΙΚΩΝ ΟΡΓΑΝΩΝ, ΚΑΤΑΣΚΕΥΗ ΡΟΛΟΓΙΩΝ ΚΑΘΕ ΕΙΔΟΥΣ.	538	571	290	861	0.24	23.98	24.35	24.10	36.60	33.51	35.55	MANUFACTURE OF MEDICAL, PRECISION AND OPTICAL INSTRUMENTS, WATCHES AND CLOCKS
34	ΚΑΤΑΣΚΕΥΗ ΑΥΤΟΚΙΝΗΤΩΝ ΟΧΗΜΑΤΩΝ, ΚΑΤΑΣΚΕΥΗ ΡΥΜΟΥ/ΚΟΥ ΜΕΝΩΝ ΚΑΙ ΗΜΙΡΥΜΟΥ/ΚΟΥ ΜΕΝΩΝ ΟΧΗΜΑΤΩΝ.	132	233	31	264	0.07	23.56	23.39	23.54	36.34	37.07	36.43	MANUFACTURE OF MOTOR VEHICLES, TRAILERS AND SEMI-TRAILERS
35	ΚΑΤΑΣΚΕΥΗ ΛΟΙΠΟΥ ΕΞΟΠΛΙΣΜΟΥ ΜΕΤΑΦΟΡΩΝ	533	1,086	189	1,275	0.36	20.72	22.55	20.99	48.16	36.06	46.24	MANUFACTURE OF OTHER TRANSPORT EQUIPMENT
36	ΚΑΤΑΣΚΕΥΗ ΕΠΙΠΛΩΝ, ΛΟΙΠΕΣ ΒΙΟΜΗΧΑΝΙΕΣ Μ.Α.Κ.	1,528	1,691	592	2,283	0.64	22.81	22.81	22.81	33.78	31.85	33.28	MANUFACTURE OF FURNITURE; MANUFACTURING N.E.C
37	ΑΝΑΚΥΚΛΩΣΗ	183	360	77	437	0.12	23.49	23.03	23.41	33.23	30.16	32.70	RECYCLING
40	ΠΑΡΟΧΗ ΗΛΕΚΤΡΙΚΟΥ ΡΕΥΜΑΤΟΣ ΦΥΣΙΚΟΥ ΑΕΡΙΟΥ,ΑΤΜΟΥ ΚΑΙ ΖΕΣΤΟΥ ΝΕΡΟΥ	870	811	414	1,225	0.35	23.37	23.63	23.46	45.03	39.80	43.25	ELECTRICITY, GAS STEAM AND HOT WATER SUPPLY

ΚΩΔ COD	Οικονομική Δραστηριότητα	Αριθμός Επιχειρήσεων (1) No of Enterprises	Αριθμός Ασφαλισμένων (2)				Μέση Απασχόληση (3)			Μέσο Ημερομίσθιο (3)			Economic Activity
			Ανδρες Males	Γυναίκες Females	Σύνολο Total	%	Ανδρες Males	Γυναίκες Females	Σύνολο Total	Ανδρες Males	Γυναίκες Females	Σύνολο Total	
41	ΣΥΛΛΟΓΗ, ΚΑΘΑΡΙΣΜΟΣ ΚΑΙ ΔΙΑΝΟΜΗ ΝΕΡΟΥ.	270	506	91	597	0.17	23.08	23.69	23.17	40.85	50.10	42.29	COLLECTION, PURIFICATION AND DISTRIBUTION OF WATER
45	ΚΑΤΑΣΚΕΥΕΣ	9,872	13,602	2,494	16,096	4.54	22.22	23.19	22.37	35.06	36.09	35.23	CONSTRUCTION
50	ΕΜΠΟΡΙΟ, ΣΥΝΤΗΡΗΣΗ ΚΑΙ ΕΠΙΣΚΕΥΗ ΑΥΤΟΚΙΝΗΤΩΝ ΟΧΗΜΑΤΩΝ ΚΑΙ ΜΟΤΟΣΥΚΛΕΤΩΝ, ΛΙΑΝΙΚΗ ΠΩΛΗΣΗ ΚΑΥΣΙΜΩΝ ΟΧΗΜΑΤΩΝ	12,451	15,863	2,419	18,282	5.15	23.64	23.31	23.59	32.58	31.02	32.38	SALE, MAINTENANCE AND REPAIR OF MOTOR VEHICLES AND MOTORCYCLES; RETAIL SALE OF AUTOMOTIVE FUEL
51	ΧΟΝΔΡΙΚΟ ΕΜΠΟΡΙΟ ΚΑΙ ΕΜΠΟΡΙΟ ΜΕ ΠΡΟΜΗΘΕΙΑ, ΕΚΤΟΣ ΑΠΟ ΤΟ ΕΜΠΟΡΙΟ ΑΥΤΟΚΙΝΗΤΩΝ ΟΧΗΜΑΤΩΝ ΚΑΙ ΜΟΤΟΣΥΚΛΕΤΩΝ	21,580	29,362	12,673	42,035	11.84	23.58	23.45	23.54	37.53	36.45	37.21	WHOLESALE TRADE AND COMMISSION TRADE, EXCEPT OF MOTOR VEHICLES AND MOTORCYCLES
52	ΛΙΑΝΙΚΟ ΕΜΠΟΡΙΟ, ΕΚΤΟΣ ΑΠΟ ΤΟ ΕΜΠΟΡΙΟ ΑΥΤΟΚΙΝΗΤΩΝ ΟΧΗΜΑΤΩΝ ΚΑΙ ΜΟΤΟΣΥΚΛΕΤΩΝ, ΕΠΙΣΚΕΥΗ ΕΙΔΩΝ ΑΤΟΜΙΚΗΣ ΚΑΙ ΟΙΚΙΑΚΗΣ ΧΡΗΣΗΣ	44,925	19,749	35,544	55,293	15.58	23.13	22.99	23.04	31.20	30.48	30.73	RETAIL TRADE, EXCEPT OF MOTOR VEHICLES AND MOTORCYCLES; REPAIR OF PERSONAL AND HOUSEHOLD GOODS
55	ΞΕΝΟΔΟΧΕΙΑ ΚΑΙ ΕΣΤΙΑΤΟΡΙΑ	48,265	28,205	34,411	62,616	17.64	18.04	19.78	19.00	33.63	33.80	33.73	HOTELS AND RESTAURANTS
60	ΧΕΡΣΑΙΕΣ ΜΕΤΑΦΟΡΕΣ ΜΕΤΑΦΟΡΕΣ ΜΕΣΩ ΑΓΩΓΩΝ	11,080	15,270	1,248	16,518	4.65	22.46	22.75	22.48	32.76	31.48	32.67	LAND TRANSPORT, TRANSPORT VIA PIPELINES
61	ΥΔΑΤΙΝΕΣ ΜΕΤΑΦΟΡΕΣ	1,081	1,281	926	2,207	0.62	23.17	23.53	23.32	61.06	52.48	57.43	WATER TRANSPORT
62	ΕΝΑΕΡΙΕΣ ΜΕΤΑΦΟΡΕΣ	29	47	41	88	0.02	23.32	23.90	23.59	132.77	125.17	129.18	AIR TRANSPORT
63	ΒΟΗΘΗΤΙΚΕΣ ΚΑΙ ΣΥΝΑΦΕΙΣ ΠΡΟΣ ΤΙΣ ΜΕΤΑΦΟΡΕΣ ΔΡΑΣΤΗΡΙΟΤΗΤΕΣ, ΔΡΑΣΤΗΡΙΟΤΗΤΕΣ ΤΑΞΙΔΙΩΤΙΚΩΝ ΠΡΑΚΤΟΡΕΙΩΝ	4,205	4,719	3,736	8,455	2.38	23.15	23.62	23.36	46.89	45.93	46.46	SUPPORTING AND AUXILIARY ACTIVITIES; ACTIVITIES OF TRAVEL AGENCIES
64	ΤΑΧΥΔΡΟΜΕΙΑ ΚΑΙ ΤΗΛΕΠΙΚΟΙΝΩΝΙΕΣ	935	1,277	679	1,956	0.55	23.53	23.24	23.43	33.35	33.20	33.30	POST AND TELECOMMUNICATIONS
65	ΕΝΔΙΑΜΕΣΟΙ ΧΡΗΜΑΤΟΠΙΣΤΩΤΙΚΟΙ ΟΡΓΑΝΙΣΜΟΙ, ΜΕ ΕΞΑΙΡΕΣΗ ΤΙΣ ΑΣΦΑΛΙΣΤΙΚΕΣ ΕΤΑΙΡΕΙΕΣ ΚΑΙ ΤΑ ΤΑΜΕΙΑ ΣΥΝΤΑΞΕΩΝ	141	118	157	275	0.08	24.23	24.17	24.20	89.74	77.41	82.71	FINANCIAL INTERMEDIATION, EXCEPT INSURANCE AND PENSION FUNDING
66	ΑΣΦΑΛΙΣΕΙΣ ΚΑΙ ΣΥΝΤΑΞΙΟΔΟΤΙΚΑ ΤΑΜΕΙΑ, ΕΚΤΟΣ ΑΠΟ ΤΗΝ ΥΠΟΧΡΕΩΤΙΚΗ ΚΟΙΝΩΝΙΚΗ ΑΣΦΑΛΙΣΗ	633	227	560	787	0.22	23.96	23.75	23.81	45.85	36.94	39.53	INSURANCE AND PENSION FUNDING, EXCEPT COMPULSORY SOCIAL SECURITY
67	ΔΡΑΣΤΗΡΙΟΤΗΤΕΣ ΣΥΝΑΦΕΙΣ ΜΕ ΤΙΣ ΔΡΑΣΤΗΡΙΟΤΗΤΕΣ ΕΝΔΙΑΜΕΣΩΝ ΧΡΗΜΑΤΟΠΙΣΤΩΤΙΚΩΝ ΟΡΓΑΝΙΣΜΩΝ	1,306	516	1,248	1,764	0.50	23.69	24.18	24.04	49.31	38.17	41.38	ACTIVITIES AUXILIARY TO FINANCIAL INTERMEDIATION
70	ΔΡΑΣΤΗΡΙΟΤΗΤΕΣ ΣΧΕΤΙΚΕΣ ΜΕ ΑΚΙΝΗΤΗ ΠΕΡΙΟΥΣΙΑ	1,850	1,154	1,328	2,482	0.70	23.72	23.27	23.48	48.15	41.92	44.85	REAL ESTATE ACTIVITIES
71	ΕΚΜΙΣΘΩΣΗ ΜΗΧΑΝΗΜΑΤΩΝ ΚΑΙ ΕΞΟΠΛΙΣΜΟΥ ΧΩΡΙΣ ΧΕΙΡΙΣΤΗ, ΕΚΜΙΣΘΩΣΗ ΕΙΔΩΝ ΑΤΟΜΙΚΗΣ ΚΑΙ ΟΙΚΙΑΚΗΣ ΧΡΗΣΗΣ	1,966	2,188	847	3,035	0.86	22.10	22.90	22.32	32.13	30.62	31.69	RENTING OF MACHINERY AND EQUIPMENT WITHOUT OPERATOR AND OF PERSONAL AND HOUSEHOLD GOODS

ΚΩΔ COD	Οικονομική Δραστηριότητα	Αριθμός Επιχειρήσεων (1) No of Enterprises	Αριθμός Ασφαλισμένων (2)				Μέση Απασχόληση (3)			Μέσο Ημερομίσθιο (3)			Economic Activity
			Άνδρες Males	Γυναίκες Females	Σύνολο Total	%	Άνδρες Males	Γυναίκες Females	Σύνολο Total	Άνδρες Males	Γυναίκες Females	Σύνολο Total	
72	ΠΛΗΡΟΦΟΡΙΚΗ ΚΑΙ ΣΥΝΑΦΕΙΣ ΔΡΑΣΤΗΡΙΟΤΗΤΕΣ	2,571	3,438	1,870	5,308	1.50	23.92	23.59	23.80	49.40	39.97	46.11	COMPUTER AND RELATED ACTIVITIES
73	ΕΡΕΥΝΑ ΚΑΙ ΑΝΑΠΤΥΞΗ	403	325	408	733	0.21	23.21	23.05	23.12	69.70	51.93	59.84	RESEARCH AND DEVELOPMENT
74	ΆΛΛΕΣ ΕΠΙΧΕΙΡΗΜΑΤΙΚΕΣ ΔΡΑΣΤΗΡΙΟΤΗΤΕΣ	20,497	10,472	15,500	25,972	7.32	23.00	23.47	23.28	39.01	35.37	36.82	OTHER BUSINESS ACTIVITIES
75	ΔΗΜΟΣΙΑ ΔΙΟΙΚΗΣΗ ΚΑΙ ΑΜΥΝΑ, ΥΠΟΧΡΕΩΤΙΚΗ ΚΟΙΝΩΝΙΚΗ ΑΣΦΑΛΙΣΗ	508	548	633	1,181	0.33	25.26	24.63	24.92	53.66	59.87	56.95	PUBLIC ADMINISTRATION AND DEFENCE ; COMPULSORY SOCIAL SECURITY
80	ΕΚΠΑΙΔΕΥΣΗ	7,065	1,067	3,888	4,955	1.40	18.70	19.30	19.17	33.18	30.43	31.00	EDUCATION
85	ΥΓΕΙΑ ΚΑΙ ΚΟΙΝΩΝΙΚΗ ΜΕΡΙΜΝΑ	14,791	2,147	11,900	14,047	3.96	23.49	23.30	23.33	35.67	33.25	33.62	HEALTH AND SOCIAL WORK
90	ΔΙΑΘΕΣΗ ΛΥΜΑΤΩΝ ΚΑΙ ΑΠΟΡΡΙΜΑΤΩΝ, ΥΓΙΕΙΝΗ ΚΑΙ ΠΑΡΟΜΟΙΕΣ ΔΡΑΣΤΗΡΙΟΤΗΤΕΣ	328	498	91	589	0.17	23.09	23.15	23.10	37.22	37.76	37.31	SEWAGE AND REFUSE DISPOSAL, SANITATION AND SIMILAR ACTIVITIES
91	ΔΡΑΣΤΗΡΙΟΤΗΤΕΣ ΟΡΓΑΝΩΣΕΩΝ μ.α.κ.	3,162	1,822	1,997	3,819	1.08	22.50	23.51	23.03	44.92	44.98	44.95	ACTIVITIES OF MEMBERSHIP ORGANIZATIONS N.E.C
92	ΨΥΧΑΓΩΓΙΚΕΣ, ΠΟΛΙΤΙΣΤΙΚΕΣ ΚΑΙ ΑΘΛΗΤΙΚΕΣ ΔΡΑΣΤΗΡΙΟΤΗΤΕΣ	8,087	4,889	3,626	8,515	2.40	20.11	20.67	20.35	32.89	32.95	32.91	RECREATIONAL, CULTURAL AND SPORTING ACTIVITIES
93	ΆΛΛΕΣ ΔΡΑΣΤΗΡΙΟΤΗΤΕΣ ΠΑΡΟΧΗΣ ΥΠΗΡΕΣΙΩΝ	10,463	3,618	11,034	14,652	4.13	21.39	19.70	20.12	31.21	29.61	30.03	OTHER SERVICE ACTIVITIES
95	ΙΔΙΩΤΙΚΑ ΝΟΙΚΟΚΥΡΙΑ ΠΟΥ ΑΠΑΣΧΟΛΟΥΝ ΟΙΚΙΑΚΟ ΠΡΟΣΩΠΙΚΟ	1,086	762	340	1,102	0.31	24.20	23.99	24.13	45.45	39.36	43.58	PRIVATE HOUSEHOLDS WITH EMPLOYED PERSONS
99	ΕΤΕΡΟΔΙΚΟΙ ΟΡΓΑΝΙΣΜΟΙ ΚΑΙ ΟΡΓΑΝΑ	110	134	172	306	0.09	24.54	24.45	24.49	74.45	69.00	71.39	EXTRA-TERRITORIAL ORGANIZATIONS AND BODIES
	ΣΥΝΟΛΟ	254,110	193,248	161,672	354,920	100	22.23	22.11	22.17	36.07	33.99	35.13	TOTAL

(1) Ως αριθμός επιχειρήσεων λαμβάνεται ο συνολικός αριθμός των μονάδων (παραρτημάτων) των επιχειρήσεων.

(2) Ο αριθμός των ασφαλισμένων δεν είναι διακριτός. Εάν ένας ασφαλισμένος απασχολείται σε διαφορετικούς εργοδότες με την ίδια οικονομική δραστηριότητα μετράται μία φορά.

(3) Τα στοιχεία αναφέρονται στους ασφαλισμένους που εργάζονται με πλήρες ωράριο και τα μέσα ημερομίσθια προκύπτουν μόνο από τις τακτικές αποδοχές.

ΠΑΡΑΤΗΡΗΣΕΙΣ

1. Η μέση απασχόληση δεν παρουσιάζει μεγάλες αποκλίσεις σχετικά με το φύλο (άνδρες, γυναίκες).
2. Το γενικό μέσο ημερομίσθιο των γυναικών είναι το 94,25% του γενικού μέσου ημερομίσθιου των ανδρών.

(1) The Number of Enterprises refers to number of units (branches) of each enterprise

(2) The number of insured individuals is not distinct. If the same person is employed in more than one employers with the same economic activity is counted as one

(3) The above figures refer to insured individuals who are employed full-time and their average wages per day do not include leave benefits & season bonuses

COMMENTS

1. Average working days per month does not vary between males and females
2. The average wage per day for females is 94,25% of the average wage per day for males.

ΣΕΠΤΕΜΒΡΙΟΣ 2019 / SEPTEMBER 2019

**ΠΙΝΑΚΑΣ ΙΙ.4 : ΚΟΙΝΕΣ ΕΠΙΧΕΙΡΗΣΕΙΣ ΜΕ ΛΙΓΟΤΕΡΟΥΣ ΑΠΟ 10 ΜΙΣΘΩΤΟΥΣ - ΠΛΗΡΗΣ ΑΠΑΣΧΟΛΗΣΗ ΣΤΗ ΜΕΤΑΠΟΙΗΣΗ
ΑΡΙΘΜΟΣ ΑΣΦΑΛΙΣΜΕΝΩΝ, ΜΕΣΗ ΑΠΑΣΧΟΛΗΣΗ ΚΑΙ ΜΕΣΟ ΗΜΕΡΟΜΙΣΘΙΟ ΑΝΑ ΟΙΚΟΝΟΜΙΚΗ ΔΡΑΣΤΗΡΙΟΤΗΤΑ ΕΡΓΟΔΟΤΗ ΚΑΙ ΦΥΛΟ
TABLE II.4 : ENTERPRISES WITH LESS THAN 10 EMPLOYEES - FULL TIME EMPLOYMENT IN MANUFACTURING
NUMBER OF INSURED INDIVIDUALS, AVERAGE EMPLOYMENT (DAYS), AVERAGE WAGE BY SEX & EMPLOYER'S ECONOMIC ACTIVITY**

ΚΩΔ COD	Οικονομική Δραστηριότητα	Αριθμός Επιχειρήσεων ⁽¹⁾ No of Enterprises ⁽¹⁾	Αριθμός Ασφαλισμένων ⁽²⁾ Number of Insured Individuals ⁽²⁾				Μέση Απασχόληση ⁽³⁾ Average Employment (Days per Month) ⁽³⁾			Μέσο Ημερομίσθιο ⁽³⁾ Average Wage ⁽³⁾			Economic Activity
			Ανδρες Males	Γυναίκες Females	Σύνολο Total	%	Ανδρες Males	Γυναίκες Females	Σύνολο Total	Ανδρες Males	Γυναίκες Females	Σύνολο Total	
15	ΒΙΟΜΗΧΑΝΙΑ ΤΡΟΦΙΜΩΝ ΚΑΙ ΠΟΤΩΝ.	6,830	6,029	4,665	10,694	3.01	22.77	22.36	22.59	34.65	30.69	32.94	MANUFACTURE OF FOOD PRODUCTS AND BEVERAGES
16	ΠΑΡΑΓΩΓΗ ΠΡΟΙΟΝΤΩΝ ΚΑΠΝΟΥ	6	7	3	10	0.00	23.71	25.00	24.10	39.28	35.71	38.17	MANUFACTURE OF TOBACCO PRODUCTS
17	ΠΑΡΑΓΩΓΗ ΚΛΩΣΤΟΥ ΦΑΝΤΟΥΡΓΙΚΩΝ ΥΛΩΝ	547	677	395	1,072	0.30	23.52	23.76	23.61	35.48	34.64	35.17	MANUFACTURE OF TEXTILES
18	ΚΑΤΑΣΚΕΥΗ ΕΙΔΩΝ ΕΝΔΥΣΗΣ, ΚΑΤΕΡΓΑΣΙΑ ΚΑΙ ΒΑΦΗ ΓΟΥΝΑΡΙΚΩΝ	1,102	551	930	1,481	0.42	23.08	23.26	23.19	35.54	34.22	34.71	MANUFACTURE OF WEARING APPAREL; DRESSING AND DYEING OF FUR
19	ΚΑΤΕΡΓΑΣΙΑ ΚΑΙ ΔΕΨΗ ΔΕΡΜΑΤΟΣ, ΚΑΤΑΣΚΕΥΗ ΕΙΔΩΝ ΤΑΞΙΔΙΟΥ (ΑΠΟΣΚΕΥΩΝ), ΤΣΑΝΤΩΝ, ΕΙΔΩΝ ΣΕΛΟΠΟΙΙΑΣ, ΕΙΔΩΝ ΣΑΓΜΑΤΟΠΟΙΙΑΣ ΚΑΙ ΥΠΟΔΗΜΑΤΩΝ	247	318	182	500	0.14	21.56	21.85	21.66	36.23	33.40	35.19	TANNING AND DRESSING OF LEATHER ; MANUFACTURE OF LUGGAGE, HANDBAGS, SADDLERY, HARNESS AND FOOTWEAR
20	ΒΙΟΜΗΧΑΝΙΑ ΞΥΛΟΥ ΚΑΙ ΚΑΤΑΣΚΕΥΗ ΠΡΟΙΟΝΤΩΝ ΑΠΟ ΞΥΛΟ ΚΑΙ ΦΕΛΟ, ΕΚΤΟΣ ΑΠΟ ΤΑ ΕΠΙΠΛΑ ΚΑΤΑΣΚΕΥΗ ΕΙΔΩΝ ΚΑΛΑΘΟΠΟΙΙΑΣ ΚΑΙ ΣΠΑΡΤΟΠΛΕΚΤΙΚΗΣ	772	1,045	142	1,187	0.33	22.64	23.42	22.73	32.65	31.09	32.46	MANUFACTURE OF WOOD AND OF PRODUCTS OF WOOD AND CORK, EXCEPT FURNITURE; MANUFACTURE OF ARTICLES OF STRAW AND PLAITING MATERIALS
21	ΠΑΡΑΓΩΓΗ ΧΑΡΤΟΠΟΛΤΟΥ, ΧΑΡΤΙΟΥ ΚΑΙ ΠΡΟΙΟΝΤΩΝ ΑΠΟ ΧΑΡΤΙ	240	465	156	621	0.17	23.59	22.48	23.31	37.42	33.72	36.52	MANUFACTURE OF PULP, PAPER AND PAPER PRODUCTS

ΚΩΔ COD	Οικονομική Δραστηριότητα	Αριθμός Επιχειρήσεων ⁽¹⁾ No of Enterprises ⁽¹⁾	Αριθμός Ασφαλισμένων ⁽²⁾				Μέση Απασχόληση ⁽³⁾			Μέσο Ημερομίσθιο ⁽³⁾			Economic Activity
			Άνδρες Males	Γυναίκες Females	Σύνολο Total	%	Άνδρες Males	Γυναίκες Females	Σύνολο Total	Άνδρες Males	Γυναίκες Females	Σύνολο Total	
22	ΕΚΔΟΣΕΙΣ, ΕΚΤΥΠΩΣΕΙΣ ΚΑΙ ΑΝΑΠΑΡΑΓΩΓΗ ΠΡΟΕΓΓΕΓΡΑΜΜΕΝΩΝ ΜΕΣΩΝ ΕΓΓΡΑΦΗΣ ΗΧΟΥ ΚΑΙ ΕΙΚΟΝΑΣ ΚΑΙ ΜΕΣΩΝ ΠΛΗΡΟΦΟΡΙΚΗΣ.	1,411	1,570	1,019	2,589	0.73	23.78	23.75	23.77	37.64	36.09	37.03	PUBLISHING, PRINTING AND REPRODUCTION OF RECORDED MEDIA
23	ΠΑΡΑΓΩΓΗ ΟΠΤΑΝΘΡΑΚΑ (ΚΩΚ), ΠΡΟΙΟΝΤΩΝ ΔΙΥΛΙΣΗΣ ΠΕΤΡΕΛΑΙΟΥ ΚΑΙ ΠΥΡΗΝΙΚΩΝ ΚΑΥΣΙΜΩΝ.	22	49	15	64	0.02	24.18	24.60	24.28	51.70	38.26	48.51	MANUFACTURE OF COKE, REFINED PETROLEUM PRODUCTS AND NUCLEAR FUEL
24	ΠΑΡΑΓΩΓΗ ΧΗΜΙΚΩΝ ΟΥΣΙΩΝ ΚΑΙ ΠΡΟΙΟΝΤΩΝ	389	574	243	817	0.23	23.55	23.02	23.40	40.65	40.67	40.66	MANUFACTURE OF CHEMICALS AND CHEMICALS PRODUCTS
25	ΚΑΤΑΣΚΕΥΗ ΠΡΟΙΟΝΤΩΝ ΑΠΟ ΕΛΑΣΤΙΚΟ (ΚΑΟΥΤΣΟΥΚ) ΚΑΙ ΠΛΑΣΤΙΚΕΣ ΥΛΕΣ.	459	939	205	1,144	0.32	23.45	23.46	23.45	37.32	34.31	36.78	MANUFACTURE OF RUBBER AND PLASTIC PRODUCTS
26	ΚΑΤΑΣΚΕΥΗ ΑΛΩΝ ΠΡΟΙΟΝΤΩΝ ΑΠΟ ΜΗ ΜΕΤΑΛΛΙΚΑ ΟΡΥΚΤΑ.	1,122	1,594	263	1,857	0.52	22.34	22.75	22.40	36.87	32.80	36.29	MANUFACTURE OF OTHER NON-METALLIC MINERAL PRODUCTS
27	ΠΑΡΑΓΩΓΗ ΒΑΣΙΚΩΝ ΜΕΤΑΛΛΩΝ	139	255	52	307	0.09	23.90	24.31	23.97	40.24	35.02	39.34	MANUFACTURE OF BASIC METALS
28	ΚΑΤΑΣΚΕΥΗ ΜΕΤΑΛΛΙΚΩΝ ΠΡΟΙΟΝΤΩΝ, ΜΕ ΕΞΑΙΡΕΣΗ ΤΑ ΜΗΧΑΝΗΜΑΤΑ ΚΑΙ ΤΑ ΕΙΔΗ ΕΞΟΠΛΙΣΜΟΥ.	2,736	4,351	546	4,897	1.38	22.88	23.32	22.93	35.71	33.14	35.42	MANUFACTURE OF FABRICATED METAL PRODUCTS, EXCEPT MACHINERY AND EQUIPMENT
29	ΚΑΤΑΣΚΕΥΗ ΜΗΧΑΝΗΜΑΤΩΝ ΚΑΙ ΕΙΔΩΝ ΕΞΟΠΛΙΣΜΟΥ Μ.Α.Κ.	1,869	3,197	527	3,724	1.05	23.63	23.40	23.60	39.07	34.20	38.39	MANUFACTURE OF MACHINERY AND EQUIPMENT
30	ΚΑΤΑΣΚΕΥΗ ΜΗΧΑΝΩΝ ΓΡΑΦΕΙΟΥ ΚΑΙ ΗΛΕΚΤΡΟΝΙΚΩΝ ΥΠΟΛΟΓΙΣΤΩΝ	44	51	21	72	0.02	24.43	24.33	24.40	36.78	46.91	39.73	MANUFACTURE OF OFFICE MACHINERY AND COMPUTERS
31	ΚΑΤΑΣΚΕΥΗ ΗΛΕΚΤΡΙΚΩΝ ΜΗΧΑΝΩΝ ΚΑΙ ΣΥΣΚΕΥΩΝ Μ.Α.Κ.	435	680	169	849	0.24	23.25	22.79	23.16	37.21	35.01	36.78	MANUFACTURE OF ELECTRICAL MACHINERY AND APPARATUS N.E.C
32	ΚΑΤΑΣΚΕΥΗ ΕΞΟΠΛΙΣΜΟΥ ΚΑΙ ΣΥΣΚΕΥΩΝ ΡΑΔΙΟΦΩΝΙΑΣ, ΤΗΛΕΟΡΑΣΗΣ ΚΑΙ ΕΠΙΚΟΙΝΩΝΙΩΝ.	141	193	43	236	0.07	23.53	23.16	23.47	34.94	33.12	34.61	MANUFACTURE OF RADIO TELEVISION AND COMMUNICATION EQUIPMENT & APPARATUS

ΚΩΔ COD	Οικονομική Δραστηριότητα	Αριθμός Επιχειρήσεων ⁽¹⁾ No of Enterprises ⁽¹⁾	Αριθμός Ασφαλισμένων ⁽²⁾				Μέση Απασχόληση ⁽³⁾			Μέσο Ημερομίσθιο ⁽³⁾			Economic Activity
			Ανδρες Males	Γυναίκες Females	Σύνολο Total	%	Ανδρες Males	Γυναίκες Females	Σύνολο Total	Ανδρες Males	Γυναίκες Females	Σύνολο Total	
33	ΚΑΤΑΣΚΕΥΗ ΙΑΤΡΙΚΩΝ ΟΡΓΑΝΩΝ, ΟΡΓΑΝΩΝ ΑΚΡΙΒΕΙΑΣ ΚΑΙ ΟΠΤΙΚΩΝ ΟΡΓΑΝΩΝ, ΚΑΤΑΣΚΕΥΗ ΡΟΛΟΓΙΩΝ ΚΑΘΕ ΕΙΔΟΥΣ.	538	571	290	861	0.24	23.98	24.35	24.10	36.60	33.51	35.55	MANUFACTURE OF MEDICAL, PRECISION AND OPTICAL INSTRUMENTS, WATCHES AND CLOCKS
34	ΚΑΤΑΣΚΕΥΗ ΑΥΤΟΚΙΝΗΤΩΝ ΟΧΗΜΑΤΩΝ, ΚΑΤΑΣΚΕΥΗ ΡΥΜΟΥΛΚΟΥΜΕΝΩΝ ΚΑΙ ΗΜΙΡΥΜΟΥΛΚΟΥΜΕΝΩΝ ΟΧΗΜΑΤΩΝ.	132	233	31	264	0.07	23.56	23.39	23.54	36.34	37.07	36.43	MANUFACTURE OF MOTOR VEHICLES, TRAILERS AND SEMI- TRAILERS
35	ΚΑΤΑΣΚΕΥΗ ΛΟΙΠΟΥ ΕΞΟΠΛΙΣΜΟΥ ΜΕΤΑΦΟΡΩΝ	533	1,086	189	1,275	0.36	20.72	22.55	20.99	48.16	36.06	46.24	MANUFACTURE OF OTHER TRANSPORT EQUIPMENT
36	ΚΑΤΑΣΚΕΥΗ ΕΠΙΠΛΩΝ, ΛΟΙΠΕΣ ΒΙΟΜΗΧΑΝΙΕΣ Μ.Α.Κ.	1,528	1,691	592	2,283	0.64	22.81	22.81	22.81	33.78	31.85	33.28	MANUFACTURE OF FURNITURE; MANUFACTURING N.E.C
37	ΑΝΑΚΥΚΛΩΣΗ	183	360	77	437	0.12	23.49	23.03	23.41	33.23	30.16	32.70	RECYCLING
	ΣΥΝΟΛΟ	21,425	26,486	10,755	37,241	100	22.98	22.89	22.96	36.59	32.82	35.51	TOTAL

⁽¹⁾ Ως αριθμός επιχειρήσεων λαμβάνεται ο συνολικός αριθμός των μονάδων (παραρτημάτων) των επιχειρήσεων.

⁽²⁾ Ο αριθμός των ασφαλισμένων δεν είναι διακριτός. Εάν ένας ασφαλισμένος απασχολείται σε διαφορετικούς εργοδότες με την ίδια οικονομική δραστηριότητα μετράται μία φορά.

⁽³⁾ Τα στοιχεία αναφέρονται στους ασφαλισμένους που εργάζονται με πλήρες ωράριο και τα μέσα ημερομίσθια προκύπτουν μόνο από τις τακτικές αποδοχές.

ΠΑΡΑΤΗΡΗΣΕΙΣ

1. Το γενικό μέσο ημερομίσθιο των γυναικών είναι το 89,7% του γενικού μέσου ημερομίσθιου των ανδρών.

2. Το μεγαλύτερο μέσο ημερομίσθιο 48,51 € παρουσιάζεται στην οικονομική δραστηριότητα: ΠΑΡΑΓΩΓΗ ΟΠΤΑΝΘΡΑΚΑ (ΚΩΚ), ΠΡΟΙΟΝΤΩΝ ΔΙΥΛΙΣΗΣ ΠΕΤΡΕΛΑΙΟΥ ΚΑΙ ΠΥΡΗΝΙΚ...

3. Η μέση απασχόληση κυμαίνεται από 20,99 έως 24,4 ημέρες χωρίς να παρατηρούνται μεγάλες αποκλίσεις ως προς το φύλο.

⁽¹⁾ The Number of Enterprises refers to number of units (branches) of each enterprise

⁽²⁾ The number of insured individuals is not distinct. If the same person is employed in more than one employers with the same economic activity is counted as one

⁽³⁾ The above figures refer to insured individuals who are employed full-time and their average wages per day do not include leave benefits & season bonuses

COMMENTS

1. Average wage per day for females is 89,7% of the average wage per day for males.

2. The highest average wage per day 48,51 € appears in the economic activity: MANUFACTURE OF COKE, REFINED PETROLEUM PRODUCTS AND NUCLEAR FUEL...

3. The average days of employment per month varies between 20,99 and 24,4 days without significant differences by sex

ΤΜΗΜΑ ΙΙΙ :
Οικοδομοτεχνικά Έργα - Οικοδόμοι

SECTION III:
Constructions - Construction workers

ΣΕΠΤΕΜΒΡΙΟΣ 2019 / SEPTEMBER 2019
ΠΙΝΑΚΑΣ III.1 : ΟΙΚΟΔΟΜΟΤΕΧΝΙΚΑ ΕΡΓΑ
ΓΕΩΓΡΑΦΙΚΗ ΚΑΤΑΝΟΜΗ ΕΡΓΩΝ ΚΑΙ ΟΙΚΟΔΟΜΩΝ
TABLE III.1 : CONSTRUCTIONS
GEOGRAPHICAL DISTRIBUTION FOR CONSTRUCTIONS & CONSTRUCTION WORKERS

ΓΕΩΓΡ. ΔΙΑΜΕΡ. GEOGRAPHICAL DISTRICT	Έργα ⁽¹⁾ Construc tions ⁽¹⁾	Οικοδόμοι ⁽²⁾ Construction Workers ⁽²⁾	ΠΕΡΙΦ. ΕΡΕΙΕΣ ADMINISTRATIONAL REGIONS	Έργα ⁽¹⁾ Construc tions ⁽¹⁾	Οικοδόμοι ⁽²⁾ Construction Workers ⁽²⁾		NOMOS PREFECTURE	Έργα ⁽¹⁾ Construc tions ⁽¹⁾	Οικοδόμοι ⁽²⁾ Construction Workers ⁽²⁾			
GR1 ΒΟΡΕΙΑ ΕΛΛΑΔΑ NORTHERN GREECE	4,458	11,854	GR11 ΑΝΑΤΟΛΙΚΗ ΜΑΚΕΔΟΝΙΑ - ΘΡΑΚΗ EASTERN MAKEDONIA	827	1,867	GR111	Εβρος / Evros	194	451			
						GR112	Ξάνθη / Xanthi	111	288			
						GR113	Ροδόπη / Rodopi	128	268			
						GR114	Δράμα / Drama	168	298			
						GR115	Καβάλα / Kavala	226	562			
			GR12 ΚΕΝΤΡΙΚΗ ΜΑΚΕΔΟΝΙΑ CENTRAL MAKEDONIA	2,037	6,131	GR121	2,037	6,131	GR121	Ημαθία / Imathia	124	290
									GR122	Θεσσαλονίκη/Thessaloniki	1,041	3,555
									GR123	Κιλκίς / Kilkis	60	122
									GR124	Πέλλα / Pella	141	290
									GR125	Περία / Pieria	147	315
									GR126	Σέρρες / Serres	171	386
			GR13 ΔΥΤΙΚΗ ΜΑΚΕΔΟΝΙΑ WESTERN MAKEDONIA	399	1,216	GR131	399	1,216	GR131	Γρεβενά / Grevena	46	98
									GR132	Καστοριά / Kastoria	90	172
									GR133	Κοζάνη / kozani	183	735
GR134	Φλώρινα / Florina	80							211			
GR14 ΘΕΣΣΑΛΙΑ THESSALIA	1,195	2,640	GR141	1,195	2,640	GR141	Καρδίτσα / Karditsa	176	332			
						GR142	Λάρισα / Larisa	395	1,054			
						GR143	Μαγνησία / Magnisia	336	685			
			GR144			GR144	Τρίκαλα / Trikala	288	569			
GR2 ΚΕΝΤΡΙΚΗ ΕΛΛΑΔΑ CENTRAL GREECE	4,460	10,079	GR21 ΗΠΕΙΡΟΣ IPIROS	699	1,534	GR211	Αρτα / Arta	207	433			
						GR212	Θεσπρωτία / Thesprotia	101	310			
						GR213	Ιωάννινα / Ioannina	300	601			
						GR214	Πρέβεζα / Preveza	91	190			
			GR22 ΙΟΝΙΑ ΝΗΣΙΑ IONIAN ISLANDS	780	1,863	GR221	780	1,863	GR221	Ζάκυνθος / Zakynthos	133	331
									GR222	Κεφαλλήνια / Kefallinia	207	448
									GR223	Κέρκυρα / Kerkyra	250	643
			GR23 ΔΥΤΙΚΗ ΕΛΛΑΔΑ WESTERN GREECE	1,144	2,345	GR231	1,144	2,345	GR231	Αιτωλοακαρνανία Aitolioakarnania	335	738
									GR232	Αχαΐα / Achaia	597	1,150
									GR233	Ηλεία / Iliia	212	457
			GR24 ΣΤΕΡΕΑ ΕΛΛΑΔΑ CENTRAL GREECE	728	1,960	GR241	728	1,960	GR241	Βοιωτία / Viotia	159	497
									GR242	Εύβοια / Evia	269	609
									GR243	Ευρυτανία / Evritania	55	129
GR244	Φθιώτιδα / Fthiotida	177							551			
GR25 ΠΕΛΟΠΟΝΝΗΣΟΣ PELOPONNISOS	1,109	2,377	GR251	1,109	2,377	GR251	Φωκίδα / Fokida	68	174			
						GR252	Αργολίδα / Argolida	159	422			
						GR253	Αρκαδία / Arkadia	180	326			
						GR254	Κορινθία / Korinthia	229	528			
						GR255	Λακωνία / Lakonia	189	375			
			GR255			GR255	Μεσσηνία / Messinia	352	726			
GR3 ΑΤΤΙΚΗ ΑΤΤΙΚΗ	3,664	15,288	GR31 ΑΤΤΙΚΗ ΑΤΤΙΚΗ	3,664	15,288	GR311	Αθήνα / Athens	2,315	10,308			
						GR312	Ανατολική Αττική Eastern Attiki	764	2,951			
						GR313	Δυτική Αττική Western Attiki	165	685			
						GR314	Περαίες / Pireas	420	1,344			
GR4 ΝΗΣΙΑ ΑΙΓΑΙΟΥ ΚΡΗΤΗ EGEO ISLANDS & CRITI	2,878	8,648	GR41 ΒΟΡΕΙΟ ΑΙΓΑΙΟ NORTHERN EGEO	571	1,083	GR411	Λέσβος / Lesbos	247	490			
						GR412	Σάμος / Samos	134	223			
						GR413	Χίος / Chios	190	370			
			GR42 ΝΟΤΙΟ ΑΙΓΑΙΟ SOUTHERN EGEO	1,062	3,357	GR421	1,062	3,357	GR421	Δωδεκάνησος/Dodekanisos	338	869
									GR422	Κυκλάδες / Kyklades	724	2,488
									GR431	Ηράκλειο / Iraklio	548	1,736
									GR432	Λασιθί / Lassithi	121	721
GR43 ΚΡΗΤΗ CRITI	1,245	4,208	GR433	1,245	4,208	GR433	Ρέθυμνο / Rethimno	253	836			
						GR434	Χανιά / Chania	323	915			
Άγνωστο / Unkown	0	0	Άγνωστο / Unkown	0	0	Άγνωστο / Unkown	0	0				
ΣΥΝΟΛΑ / TOTAL	15,460	45,869	ΣΥΝΟΛΑ / TOTAL	15,460	45,869	ΣΥΝΟΛΑ / TOTAL		15,460	45,869			

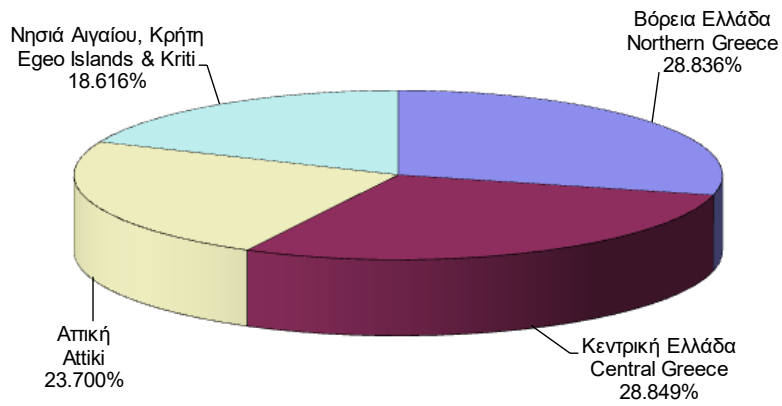
⁽¹⁾ Ο αριθμός έργων αφορά τα διακριτά έργα, δηλ. εάν το ίδιο έργο δηλώνεται σε πολλά υποκ/ματα, προσμετράται μία μόνο φορά.

⁽²⁾ Ως αριθμός οικοδόμων έχει ληφθεί ο αριθμός όλων των διακριτών οικοδόμων ανά Υποκ/μα υποβολής της ΑΠΔ, δηλ. εάν ένας οικοδόμος έχει δηλωθεί πολλές φορές στο ίδιο υποκ/μα, προσμετράται μία μόνο φορά. Εάν ένας οικοδόμος έχει δηλωθεί σε πολλά υποκ/ματα προσμετράται τόσες φορές όσα είναι και τα υποκ/ματα αυτά.

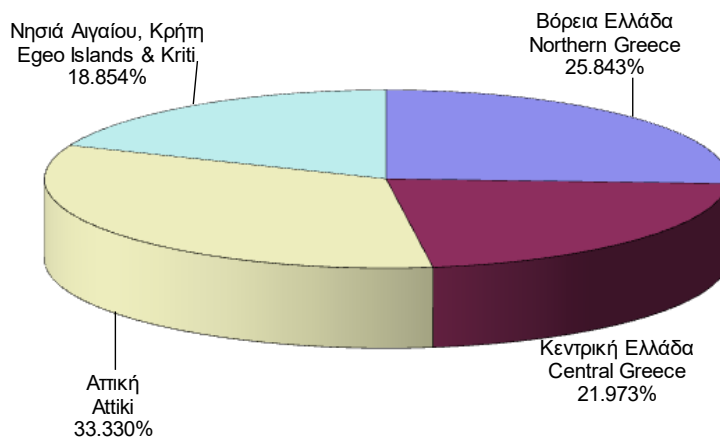
⁽¹⁾ The number of construction projects is distinct, i.e. if the same project is declared to different sub-branches is counted once.

⁽²⁾ The number of construction workers is distinct by sub-branch i.e. if a construction worker is declared more than once in the same sub-branch counts as one, but if he is declared in different sub-branches we count him as many times as the sub-branches.

ΔΙΑΓΡΑΜΜΑ ΙΙΙ.1.1: ΚΑΤΑΝΟΜΗ ΟΙΚΟΔΟΜΟΤΕΧΝΙΚΩΝ ΕΡΓΩΝ ΑΝΑ ΓΕΩΓΡΑΦΙΚΟ ΔΙΑΜΕΡΙΣΜΑ
CHART ΙΙΙ.1.1: DISTRIBUTION OF CONSTRUCTIONS BY GEOGRAPHICAL DISTRICT



ΔΙΑΓΡΑΜΜΑ ΙΙΙ.1.2: ΚΑΤΑΝΟΜΗ ΟΙΚΟΔΟΜΩΝ ΑΝΑ ΓΕΩΓΡΑΦΙΚΟ ΔΙΑΜΕΡΙΣΜΑ
CHART ΙΙΙ.1.2: DISTRIBUTION OF CONSTRUCTION WORKERS BY GEOGRAPHICAL DISTRICT



ΣΕΠΤΕΜΒΡΙΟΣ 2019 / SEPTEMBER 2019

ΠΙΝΑΚΑΣ III.2 : ΟΙΚΟΔΟΜΟΤΕΧΝΙΚΑ ΕΡΓΑ

ΑΡΙΘΜΟΣ ΕΡΓΩΝ ΚΑΙ ΟΙΚΟΔΟΜΩΝ, ΜΕΣΗ ΠΡΑΓΜΑΤΟΠΟΙΗΘΕΙΣΑ ΑΠΑΣΧΟΛΗΣΗ ΚΑΙ ΜΕΣΟ ΗΜΕΡΟΜΙΣΘΙΟ ΑΝΑ ΥΠΟΚ/ΜΑ

TABLE III.2 : CONSTRUCTIONS

NUMBER OF CONSTRUCTIONS & CONSTRUCTION WORKERS, AVERAGE ACCOMPLISHED EMPLOYMENT (DAYS), AVERAGE WAGE BY REGIONAL SUB-BRANCH

Κωδ. Code	Τίτλος Υποκ/τος Sub-branch name		Αριθμός Έργων ⁽¹⁾ Number of Constructi ons ⁽¹⁾	Αριθμός Οικοδόμων ⁽²⁾ Number of Insured Construction Workers ⁽²⁾			Μέση Πραγματοποιηθείσα Απασχόληση ⁽³⁾ Average Accomplished			Μέσο Ημερομίσθιο ⁽³⁾ Average Wage ⁽³⁾		
				Ανδρες Males	Γυναίκες Females	Σύνολο Total	Ανδρες Males	Γυναίκες Females	Σύνολο Total	Ανδρες Males	Γυναίκες Females	Σύνολο Total
001	ΑΘΗΝΑΣ	Athens	59	181	0	181	11.32	0.00	11.32	37.29	0.00	37.29
083	Αγ.Αναργύρων	Ag. Anargiron	76	184	1	185	11.44	13.00	11.45	38.91	34.84	38.88
004	Αγ.Ιερόθεου	Ag. Ierotheou	0	0	0	0	0.00	0.00	0.00	0.00	0.00	0.00
065	Αγ.Παρασκευής	Ag. Paraskevi	166	548	3	551	10.68	17.00	10.72	38.40	41.95	38.43
008	Χολαργού	Cholargou	0	0	0	0	0.00	0.00	0.00	0.00	0.00	0.00
056	Αιγάλεω	Egaleo	70	253	2	255	11.74	8.00	11.71	37.87	37.94	37.87
041	Αλεξάνδρας	Alexandras	102	610	4	614	11.64	7.75	11.62	46.65	35.73	46.61
064	Αμαρουσίου	Marousi	103	706	3	709	14.28	13.00	14.28	55.12	33.15	55.04
012	Αμφιθέας	Amfitheas	0	0	0	0	0.00	0.00	0.00	0.00	0.00	0.00
095	Αχαρνών	Acharnon	106	319	1	320	10.63	15.00	10.64	40.04	42.00	40.05
006	Βύρωνα	Virona	0	0	0	0	0.00	0.00	0.00	0.00	0.00	0.00
096	Γαλασίου	Galatsiou	27	94	2	96	10.71	18.00	10.86	38.93	29.66	38.61
084	Γλυφάδας	Glyfada	307	1,582	6	1,588	12.36	14.50	12.37	41.53	37.61	41.51
142	Βάρκιζας	Varkizas	0	0	0	0	0.00	0.00	0.00	0.00	0.00	0.00
097	Δάφνης	Dafnis	115	404	3	407	10.13	14.67	10.16	37.86	40.18	37.88
063	Ζωγράφου	Zografou	65	242	2	244	10.22	14.00	10.25	43.88	33.25	43.76
002	Ηλιούπολης	Ilioupolis	43	132	1	133	10.41	20.00	10.48	38.37	37.00	38.35
013	Ηρακλείου	Irakleiou	0	0	0	0	0.00	0.00	0.00	0.00	0.00	0.00
019	Πετρούπολης	Petroupoli	45	105	1	106	11.01	2.00	10.92	38.24	29.00	38.22
005	Ιλίου (Νέων Λιοσίων)	Iliou (Nea Liosia)	0	0	0	0	0.00	0.00	0.00	0.00	0.00	0.00
044	Καλλιθέας	Kallithea	106	499	1	500	11.35	12.00	11.35	38.85	31.00	38.83
093	Καματερού	Kamatero	77	238	4	242	11.41	15.75	11.48	39.11	44.52	39.23
039	Κεραμεικού	Kerameikos	43	222	1	223	12.40	26.00	12.46	41.87	37.36	41.83
020	Κηφισιάς	Kifissia	172	1,156	6	1,162	13.22	14.67	13.22	49.45	51.63	49.46
098	Μοσχάτου	Moschato	0	0	0	0	0.00	0.00	0.00	0.00	0.00	0.00
073	Ν.Φιλαδέλφειας	N. Filadelfia	43	190	1	191	10.99	19.00	11.03	36.45	35.00	36.44
054	Νέας Ιωνίας	N. Ionia	75	289	4	293	11.33	11.25	11.33	39.08	32.86	39.00
046	Νέου Κόσμου	Neos Kosmos	101	454	6	460	12.94	13.67	12.95	44.93	49.62	45.00

Κωδ. Code	Τίτλος Υποκ/τος Sub-branch name		Αριθμός Έργων ⁽¹⁾ Number of Constructi ons ⁽¹⁾	Αριθμός Οικοδόμων ⁽²⁾ Number of Insured Construction Workers ⁽²⁾			Μέση Πραγματοποιηθείσα Απασχόληση ⁽³⁾ Average Accomplished			Μέσο Ημερομίσθιο ⁽³⁾ Average Wage ⁽³⁾		
				Ανδρες Males	Γυναίκες Females	Σύνολο Total	Ανδρες Males	Γυναίκες Females	Σύνολο Total	Ανδρες Males	Γυναίκες Females	Σύνολο Total
042	Παγκρατίου	Pagrati	79	260	0	260	9.58	0.00	9.58	39.43	0.00	39.43
040	Πατησίων	Patision	44	134	0	134	10.80	0.00	10.80	40.94	0.00	40.94
045	Περιστερίου	Peristeri	102	286	3	289	11.34	17.67	11.40	39.34	35.45	39.28
060	Πλ. Συντάγματος	Syntagma Square	78	424	3	427	12.99	9.00	12.96	46.29	39.88	46.26
061	Πλατ. Αττικής	Attikis square	14	47	1	48	10.87	8.00	10.81	39.94	67.86	40.37
062	Πλατ. Ομονοίας	Omonoia Square	32	172	2	174	11.81	9.50	11.79	43.07	34.20	42.98
003	Χαϊδαρίου	Chaidari	0	0	0	0	0.00	0.00	0.00	0.00	0.00	0.00
047	Χαλανδρίου	Chalandri	171	828	8	836	12.21	15.00	12.23	43.58	43.26	43.58
Περιοχή Αθήνας			2,421	10,559	69	10,628	11.95	13.68	11.96	43.45	40.58	43.43
009	Αγ.Στέφανου	Ag. Stefanos	115	359	3	362	10.73	11.33	10.73	40.15	37.13	40.12
081	Σκάλας Ωρωπού	Skala Oropou	0	0	0	0	0.00	0.00	0.00	0.00	0.00	0.00
036	Αλιάρτου	Aliartos	0	0	0	0	0.00	0.00	0.00	0.00	0.00	0.00
072	Διστόμου Παρ.	Distomo Par.	0	0	0	0	0.00	0.00	0.00	0.00	0.00	0.00
087	Δίστομο	Distomo	0	0	0	0	0.00	0.00	0.00	0.00	0.00	0.00
037	Θήβας	Thiva	59	136	2	138	13.79	7.50	13.70	38.55	33.33	38.51
116	Κιάτου	Kiato	72	131	0	131	11.60	0.00	11.60	37.37	0.00	37.37
134	Δερβενίου	Derveni	0	0	0	0	0.00	0.00	0.00	0.00	0.00	0.00
126	Ξυλοκάστρου	Xilokastro	0	0	0	0	0.00	0.00	0.00	0.00	0.00	0.00
107	Κορίνθου	Korinthos	157	389	8	397	13.57	15.38	13.60	36.66	34.52	36.61
118	Λουτρακίου	Loutraki	0	0	0	0	0.00	0.00	0.00	0.00	0.00	0.00
143	Νεμέας	Nemea	0	0	0	0	0.00	0.00	0.00	0.00	0.00	0.00
094	Σπάτων	Spaton	75	361	2	363	11.40	14.00	11.42	38.50	38.29	38.50
076	Κορωπίου	Koropi	167	1,127	13	1,140	13.46	15.69	13.49	39.79	36.26	39.74
086	Μαρκόπουλου	Markopoulo	0	0	0	0	0.00	0.00	0.00	0.00	0.00	0.00
021	Λαυρίου	Lavrio	67	187	0	187	13.68	0.00	13.68	39.05	0.00	39.05
080	Κερατέας	Keratea	0	0	0	0	0.00	0.00	0.00	0.00	0.00	0.00
026	Λειβαδιάς	Livadia	75	170	0	170	11.39	0.00	11.39	38.89	0.00	38.89
089	Κάτω Τιθορέας	Kato Tithoreas	0	0	0	0	0.00	0.00	0.00	0.00	0.00	0.00
092	Ορχομενού	Orchomenos	0	0	0	0	0.00	0.00	0.00	0.00	0.00	0.00
085	Οινοφύτων	Oinofita	25	188	1	189	10.91	10.00	10.90	55.81	49.66	55.78
082	Ραφήνας	Rafina	234	575	4	579	11.82	12.25	11.82	37.39	43.46	37.43
088	Άνδρου	Andros	0	0	0	0	0.00	0.00	0.00	0.00	0.00	0.00
075	Καρύστου	Karistos	0	0	0	0	0.00	0.00	0.00	0.00	0.00	0.00
ΠΕΡΙΦΕΡΕΙΑΚΟ ΑΘΗΝΑΣ / ATHENS REGIONAL			3,467	14,182	102	14,284	12.08	13.79	12.09	42.41	39.38	42.38

Κωδ. Code	Τίτλος Υποκ/τος Sub-branch name		Αριθμός Έργων ⁽¹⁾ Number of Constructions ⁽¹⁾	Αριθμός Οικοδόμων ⁽²⁾ Number of Insured Construction Workers ⁽²⁾			Μέση Πραγματοποιηθείσα Απασχόληση ⁽³⁾ Average Accomplished			Μέσο Ημερομίσθιο ⁽³⁾ Average Wage ⁽³⁾		
				Ανδρες Males	Γυναίκες Females	Σύνολο Total	Ανδρες Males	Γυναίκες Females	Σύνολο Total	Ανδρες Males	Γυναίκες Females	Σύνολο Total
601	ΒΟΛΟΥ	Volos	336	672	13	685	12.20	14.69	12.25	47.36	40.39	47.20
610	Αγριάς	Agria	0	0	0	0	0.00	0.00	0.00	0.00	0.00	0.00
619	Βελεστίνου	Velestino	0	0	0	0	0.00	0.00	0.00	0.00	0.00	0.00
623	Ζαγοράς	Zagora	0	0	0	0	0.00	0.00	0.00	0.00	0.00	0.00
615	Σκιάθου	Skiathos	0	0	0	0	0.00	0.00	0.00	0.00	0.00	0.00
620	Σκοπέλου	Skopelos	0	0	0	0	0.00	0.00	0.00	0.00	0.00	0.00
621	Νέας Ιωνίας	Nea Ionia	0	0	0	0	0.00	0.00	0.00	0.00	0.00	0.00
605	Αλμυρού	Almyros	0	0	0	0	0.00	0.00	0.00	0.00	0.00	0.00
617	Ν.Αγχιάλου	N. Agchialos	0	0	0	0	0.00	0.00	0.00	0.00	0.00	0.00
ΠΕΡΙΦΕΡΕΙΑΚΟ ΒΟΛΟΥ / VOLOS REGIONAL			336	672	13	685	12.20	14.69	12.25	47.36	40.39	47.20
027	ΕΛΕΥΣΙΝΑΣ	Elefsina	102	492	5	497	13.20	12.60	13.19	39.31	31.55	39.24
053	Ασπρόπυργου	Aspropirgos	0	0	0	0	0.00	0.00	0.00	0.00	0.00	0.00
035	Μεγάρων	Megara	63	185	3	188	12.20	6.33	12.11	43.01	34.64	42.94
ΠΕΡΙΦΕΡΕΙΑΚΟ ΕΛΕΥΣΙΝΑΣ / ELEFSINA REGIONAL			165	677	8	685	12.93	10.25	12.89	40.27	32.27	40.19
302	ΗΡΑΚΛΕΙΟΥ	Iraklio	328	874	1	875	12.52	3.00	12.51	37.53	38.00	37.53
311	Αρκαλοχωρίου	Arkalochori	0	0	0	0	0.00	0.00	0.00	0.00	0.00	0.00
316	Βιάννου	Viannou	0	0	0	0	0.00	0.00	0.00	0.00	0.00	0.00
309	Μοιρών	Miron	0	0	0	0	0.00	0.00	0.00	0.00	0.00	0.00
310	Τυμπακίου	Timpaki	0	0	0	0	0.00	0.00	0.00	0.00	0.00	0.00
305	Αγ.Νικολάου	Ag. Nikolaos	62	288	1	289	13.20	16.00	13.21	35.24	36.30	35.24
307	Νεάπολης	Neapoli	0	0	0	0	0.00	0.00	0.00	0.00	0.00	0.00
304	Ιεράπετρας	Ierapetra	30	335	2	337	13.72	7.00	13.68	35.57	32.98	35.57
315	Καμινίων	Kaminia	0	0	0	0	0.00	0.00	0.00	0.00	0.00	0.00
317	Αγίου Μηνά	Ag. Minas	64	253	0	253	11.28	0.00	11.28	40.60	0.00	40.60
312	Λιμ.Χερσονήσου	Lim. Chersonisou	0	0	0	0	0.00	0.00	0.00	0.00	0.00	0.00
314	Ν.Αλικαρνασσού	N. Alikarnasos	156	605	3	608	11.42	13.33	11.43	37.34	38.37	37.35
306	Σητείας	Sitia	29	95	0	95	10.54	0.00	10.54	34.42	0.00	34.42
ΠΕΡΙΦΕΡΕΙΑΚΟ ΗΡΑΚΛΕΙΟΥ / IRAKLIO REGIONAL			669	2,450	7	2,457	12.29	10.43	12.28	37.09	36.87	37.09
501	ΘΕΣΣΑΛΟΝΙΚΗΣ	Thessaloniki	219	618	3	621	11.48	4.67	11.45	48.15	37.11	48.13
531	25ης Μαρτίου	25th March	210	827	7	834	11.31	9.00	11.29	36.83	35.25	36.82
547	Βασιλικών	Vasilikon	0	0	0	0	0.00	0.00	0.00	0.00	0.00	0.00
534	Ν.Μηχανιώνας	N. Michaniona	0	0	0	0	0.00	0.00	0.00	0.00	0.00	0.00
504	Ευόσμου	Evosmos	69	197	2	199	10.71	6.00	10.66	37.80	56.68	37.91
505	Ιωνίας	Ionias	103	341	3	344	10.07	11.00	10.08	39.18	41.26	39.20

Κωδ. Code	Τίτλος Υποκ/τος Sub-branch name		Αριθμός Έργων ⁽¹⁾ Number of Constructi ons ⁽¹⁾	Αριθμός Οικοδόμων ⁽²⁾ Number of Insured Construction Workers ⁽²⁾			Μέση Πραγματοποιηθείσα Απασχόληση ⁽³⁾ Average Accomplished			Μέσο Ημερομίσθιο ⁽³⁾ Average Wage ⁽³⁾		
				Άνδρες Males	Γυναίκες Females	Σύνολο Total	Άνδρες Males	Γυναίκες Females	Σύνολο Total	Άνδρες Males	Γυναίκες Females	Σύνολο Total
549	Κουφαλίων	Koufalia	0	0	0	0	0.00	0.00	0.00	0.00	0.00	0.00
550	Χαλκηδώνας	Chalkidona	0	0	0	0	0.00	0.00	0.00	0.00	0.00	0.00
503	Καλαμαριάς	Kalamaria	89	364	2	366	11.29	19.00	11.33	37.56	48.28	37.66
522	Λαγκαδά	Lafkada	0	0	0	0	0.00	0.00	0.00	0.00	0.00	0.00
556	Νεάπολης	Neapoli	132	296	3	299	10.97	9.33	10.96	35.14	42.35	35.20
560	Σταυρού	Stavrou	0	0	0	0	0.00	0.00	0.00	0.00	0.00	0.00
533	Πύλης Αξιού	Pilis Axiou	37	131	0	131	8.63	0.00	8.63	40.83	0.00	40.83
506	Σταυρούπολης	Stavroupoli	56	259	1	260	11.63	6.00	11.61	38.53	76.42	38.60
502	Τούμπας	Toumpa	126	496	5	501	10.37	7.80	10.35	37.82	43.44	37.86
Περιοχή Θεσσαλονίκης Thessaloniki territory			1,041	3,529	26	3,555	10.95	8.96	10.93	39.49	42.73	39.51
525	Αλεξανδρείας	Alexandria	11	37	0	37	7.70	0.00	7.70	32.65	0.00	32.65
544	Αξιούπολης	Axioupolis	22	36	0	36	12.08	0.00	12.08	37.24	0.00	37.24
551	Γουμένισσας	Goumenitsa	0	0	0	0	0.00	0.00	0.00	0.00	0.00	0.00
557	Πολύκαστρου	Polikasto	0	0	0	0	0.00	0.00	0.00	0.00	0.00	0.00
545	Αρναίας	Arnea	0	0	0	0	0.00	0.00	0.00	0.00	0.00	0.00
511	Βέροιας	Veroia	82	184	0	184	10.63	0.00	10.63	35.82	0.00	35.82
535	Γιαννιτών	Giannitsa	59	135	0	135	10.95	0.00	10.95	34.92	0.00	34.92
566	Κρύας Βρύσης	Kria Vrisi	0	0	0	0	0.00	0.00	0.00	0.00	0.00	0.00
513	Εδεσσας	Edessa	45	93	1	94	10.16	12.00	10.18	36.12	31.94	36.07
543	Αριδαίας	Aridea	37	59	2	61	12.22	5.50	12.00	31.98	31.15	31.97
553	Σκύδρας	Skidra	0	0	0	0	0.00	0.00	0.00	0.00	0.00	0.00
518	Κατερίνης	Katerini	147	312	3	315	13.03	18.33	13.08	35.05	31.31	35.00
561	Αιγινίου	Eginiou	0	0	0	0	0.00	0.00	0.00	0.00	0.00	0.00
542	Λιτοχώρου	Litochoro	0	0	0	0	0.00	0.00	0.00	0.00	0.00	0.00
519	Κιλκίς	Kilkis	38	85	1	86	10.72	12.00	10.73	34.70	33.50	34.68
564	Ν. Σάντας	N. Santas	0	0	0	0	0.00	0.00	0.00	0.00	0.00	0.00
512	Νάουσας	Naousa	31	68	1	69	12.28	2.00	12.13	34.77	30.49	34.76
536	Νέων Μουδανίων	Nea Moudania	177	513	4	517	12.66	11.00	12.65	35.12	35.41	35.13
559	Ν.Καλλικράτειας	N. Kallikratia	0	0	0	0	0.00	0.00	0.00	0.00	0.00	0.00
552	Κασσάνδρας	Kassandra	0	0	0	0	0.00	0.00	0.00	0.00	0.00	0.00
530	Πολυγύρου	Poligiros	176	651	5	656	13.80	13.80	13.80	36.96	37.62	36.97
537	Γαλάτιστας	Galatista	0	0	0	0	0.00	0.00	0.00	0.00	0.00	0.00
538	Γερακίνης	Gerakinis	0	0	0	0	0.00	0.00	0.00	0.00	0.00	0.00
515	Σερρών	Serres	171	384	2	386	13.43	5.00	13.38	40.77	44.07	40.77
546	Ηράκλειας	Irakleias	0	0	0	0	0.00	0.00	0.00	0.00	0.00	0.00
563	Ν.Ζίχνης	N.Zichnis	0	0	0	0	0.00	0.00	0.00	0.00	0.00	0.00

Κωδ. Code	Τίτλος Υποκ/τος Sub-branch name		Αριθμός Έργων ⁽¹⁾ Number of Constructi ons ⁽¹⁾	Αριθμός Οικοδόμων ⁽²⁾ Number of Insured Construction Workers ⁽²⁾			Μέση Πραγματοποιηθείσα Απασχόληση ⁽³⁾ Average Accomplished			Μέσο Ημερομίσθιο ⁽³⁾ Average Wage ⁽³⁾		
				Άνδρες Males	Γυναίκες Females	Σύνολο Total	Άνδρες Males	Γυναίκες Females	Σύνολο Total	Άνδρες Males	Γυναίκες Females	Σύνολο Total
539	Νιγρίτας	Nigrita	0	0	0	0	0.00	0.00	0.00	0.00	0.00	0.00
540	Σιδηροκάστρου	Sidirokastro	0	0	0	0	0.00	0.00	0.00	0.00	0.00	0.00
521	Στρατωνίου	Stratonio	0	0	0	0	0.00	0.00	0.00	0.00	0.00	0.00
ΠΕΡΙΦΕΡΕΙΑΚΟ ΘΕΣΣ/ΝΙΚΗΣ / THESSALONIKI REGIONAL			2,037	6,086	45	6,131	11.65	9.96	11.64	38.13	38.98	38.14
801	ΙΩΑΝΝΙΝΩΝ	Ioannina	300	590	11	601	14.02	11.45	13.97	35.51	34.20	35.49
805	Κόνιτσας	Konitsa	0	0	0	0	0.00	0.00	0.00	0.00	0.00	0.00
809	Μετσόβου	Metsovo	0	0	0	0	0.00	0.00	0.00	0.00	0.00	0.00
803	Αρτας	Arta	207	419	14	433	13.62	9.36	13.48	37.25	31.32	37.12
808	Φιλιππιάδας	Filipiada	0	0	0	0	0.00	0.00	0.00	0.00	0.00	0.00
906	Ηγουμενίτσας	Igoumenitsa	101	310	0	310	14.60	0.00	14.60	40.92	0.00	40.92
804	Παραμυθιάς	Paramithia	0	0	0	0	0.00	0.00	0.00	0.00	0.00	0.00
806	Φιλιατών	Filiaton	0	0	0	0	0.00	0.00	0.00	0.00	0.00	0.00
901	Κερκυρας	Corfu	250	636	7	643	15.46	16.29	15.47	35.30	32.99	35.27
909	Ανω Λευκίμης	Ano Lefkimi	0	0	0	0	0.00	0.00	0.00	0.00	0.00	0.00
905	Λευκάδος	Lefkada	190	438	3	441	13.82	14.67	13.83	35.46	32.60	35.44
907	Βόνιτσας	Vonitsa	0	0	0	0	0.00	0.00	0.00	0.00	0.00	0.00
802	Πρέβεζας	Preveza	91	186	4	190	12.68	13.00	12.68	33.10	30.70	33.05
807	Πάργας	Parga	0	0	0	0	0.00	0.00	0.00	0.00	0.00	0.00
ΠΕΡΙΦΕΡΕΙΑΚΟ ΙΩΑΝΝΙΝΩΝ / IOANNINA REGIONAL			1,139	2,579	39	2,618	14.25	11.97	14.21	36.23	32.56	36.18
510	ΚΑΒΑΛΑΣ	Kavala	226	555	7	562	13.76	14.43	13.77	34.87	33.83	34.86
523	Ελευθερούπολης	Eleftheroupolis	0	0	0	0	0.00	0.00	0.00	0.00	0.00	0.00
528	Λιμένα Θάσου	Limenas Thasou	0	0	0	0	0.00	0.00	0.00	0.00	0.00	0.00
529	Λιμεναρίων Θάσου	Limenarion Thasou	0	0	0	0	0.00	0.00	0.00	0.00	0.00	0.00
524	Χρυσούπολης	Chrisoupolis	0	0	0	0	0.00	0.00	0.00	0.00	0.00	0.00
514	Δράμας	Dramas	168	295	3	298	12.98	6.33	12.91	38.20	34.21	38.18
709	Κ.Νευροκοπίου	K. Nevrokopi	0	0	0	0	0.00	0.00	0.00	0.00	0.00	0.00
703	Ξάνθης	Xanthi	111	284	4	288	14.28	16.00	14.31	45.65	35.19	45.49
ΠΕΡΙΦΕΡΕΙΑΚΟ ΚΑΒΑΛΑΣ / KAVALA REGIONAL			505	1,134	14	1,148	13.69	13.14	13.68	38.51	34.34	38.46
102	ΚΑΛΑΜΑΤΑΣ	Kalamata	306	603	30	633	14.11	13.47	14.08	33.76	30.52	33.61
125	Μελγαλά	Meligala	0	0	0	0	0.00	0.00	0.00	0.00	0.00	0.00
115	Μεσσήνης	Messini	0	0	0	0	0.00	0.00	0.00	0.00	0.00	0.00
114	Πύλου	Pilos	0	0	0	0	0.00	0.00	0.00	0.00	0.00	0.00
119	Κυπαρισσίας	Kiparissia	46	91	2	93	12.25	6.50	12.13	35.77	52.19	35.96
121	Γαργαλιάνων	Gargalianon	0	0	0	0	0.00	0.00	0.00	0.00	0.00	0.00
120	Φιλιατρών	Filiatron	0	0	0	0	0.00	0.00	0.00	0.00	0.00	0.00
ΠΕΡΙΦΕΡΕΙΑΚΟ ΚΑΛΑΜΑΤΑΣ / KALAMATA REGIONAL			352	694	32	726	13.87	13.03	13.83	33.99	31.19	33.88

Κωδ. Code	Τίτλος Υποκ/τος Sub-branch name		Αριθμός Εργων ⁽¹⁾ Number of Constructi ons ⁽¹⁾	Αριθμός Οικοδόμων ⁽²⁾ Number of Insured Construction Workers ⁽²⁾			Μέση Πραγματοποιηθείσα Απασχόληση ⁽³⁾ Average Accomplished			Μέσο Ημερομίσθιο ⁽³⁾ Average Wage ⁽³⁾		
				Άνδρες Males	Γυναίκες Females	Σύνολο Total	Άνδρες Males	Γυναίκες Females	Σύνολο Total	Άνδρες Males	Γυναίκες Females	Σύνολο Total
604	ΚΑΡΔΙΤΣΑΣ	Karditsa	176	331	1	332	12.80	21.00	12.82	34.47	33.39	34.46
613	Μουζακίου	Mouzakiou	0	0	0	0	0.00	0.00	0.00	0.00	0.00	0.00
616	Παλαμά	Palama	0	0	0	0	0.00	0.00	0.00	0.00	0.00	0.00
612	Σοφάδων	Sofadon	0	0	0	0	0.00	0.00	0.00	0.00	0.00	0.00
608	Καλαμπάκας	Kalampaka	0	0	0	0	0.00	0.00	0.00	0.00	0.00	0.00
603	Τρικάλων	Trikala	288	559	10	569	13.84	14.80	13.85	34.03	32.68	34.01
618	Πύλης	Pilis	0	0	0	0	0.00	0.00	0.00	0.00	0.00	0.00
622	Φαρκαδώνας	Farkadona	0	0	0	0	0.00	0.00	0.00	0.00	0.00	0.00
ΠΕΡΙΦΕΡΕΙΑΚΟ ΚΑΡΔΙΤΣΑΣ / KARDITSA REGIONAL			464	890	11	901	13.45	15.36	13.47	34.19	32.77	34.17
520	ΚΟΖΑΝΗΣ	Kozani	128	365	1	366	12.93	15.00	12.93	42.86	34.85	42.84
554	Σερβίων	Servion	0	0	0	0	0.00	0.00	0.00	0.00	0.00	0.00
526	Αμύνταιου	Aminteou	0	0	0	0	0.00	0.00	0.00	0.00	0.00	0.00
541	Γρεβενών	Grevena	46	97	1	98	12.38	20.00	12.46	34.48	34.00	34.47
562	Δεσκάτης	Deskati	0	0	0	0	0.00	0.00	0.00	0.00	0.00	0.00
517	Καστοριάς	Kastoria	90	171	1	172	14.14	12.00	14.13	35.46	36.59	35.47
565	Αργους Ορεστικού	Argos Orestiko	0	0	0	0	0.00	0.00	0.00	0.00	0.00	0.00
527	Πτολεμαϊδας	Ptolemaida	55	367	2	369	13.55	8.50	13.52	49.80	32.50	49.74
548	Σιάτιστας	Siatista	0	0	0	0	0.00	0.00	0.00	0.00	0.00	0.00
555	Τσοτίλιου	Tsotiliou	0	0	0	0	0.00	0.00	0.00	0.00	0.00	0.00
516	Φλώρινας	Florina	80	211	0	211	10.61	0.00	10.61	39.99	0.00	39.99
ΠΕΡΙΦΕΡΕΙΑΚΟ ΚΟΖΑΝΗΣ / KOZANI REGIONAL			399	1,211	5	1,216	12.84	12.80	12.84	42.87	34.29	42.84
702	ΚΟΜΟΤΗΝΗΣ	Komotini	128	264	4	268	13.97	8.50	13.89	34.43	40.42	34.48
707	Σαπών	Sapon	0	0	0	0	0.00	0.00	0.00	0.00	0.00	0.00
701	Αλεξανδρούπολης	Alexandroupolis	141	272	0	272	11.85	0.00	11.85	35.35	0.00	35.35
708	Φερών	Feron	0	0	0	0	0.00	0.00	0.00	0.00	0.00	0.00
706	Διδυμοτείχου	Didimoticho	32	127	2	129	12.37	15.00	12.41	58.63	115.98	59.71
705	Ορεσιτιάδας	Orestiada	21	50	0	50	11.96	0.00	11.96	35.85	0.00	35.85
704	Σουφλίου	Soufliou	0	0	0	0	0.00	0.00	0.00	0.00	0.00	0.00
ΠΕΡΙΦΕΡΕΙΑΚΟ ΚΟΜΟΤΗΝΗΣ / KOMOTINI REGIONAL			322	713	6	719	12.74	10.67	12.72	39.04	75.84	39.29
023	ΛΑΜΙΑΣ	Lamia	140	477	4	481	14.25	14.75	14.25	47.43	54.78	47.49
147	Αμφίκλειας	Amfiklia	0	0	0	0	0.00	0.00	0.00	0.00	0.00	0.00
038	Δομοκού	Domokou	0	0	0	0	0.00	0.00	0.00	0.00	0.00	0.00
079	Μακραλώμης	Makrakomi	0	0	0	0	0.00	0.00	0.00	0.00	0.00	0.00
043	Αμφισσας	Amfissa	68	172	2	174	12.16	16.50	12.21	37.49	36.53	37.47
090	Γραβιάς	Gravia	0	0	0	0	0.00	0.00	0.00	0.00	0.00	0.00

Κωδ. Code	Τίτλος Υποκ/τος Sub-branch name		Αριθμός Έργων ⁽¹⁾ Number of Constructi ons ⁽¹⁾	Αριθμός Οικοδόμων ⁽²⁾ Number of Insured Construction Workers ⁽²⁾			Μέση Πραγματοποιηθείσα Απασχόληση ⁽³⁾ Average Accomplished			Μέσο Ημερομίσθιο ⁽³⁾ Average Wage ⁽³⁾		
				Άνδρες Males	Γυναίκες Females	Σύνολο Total	Άνδρες Males	Γυναίκες Females	Σύνολο Total	Άνδρες Males	Γυναίκες Females	Σύνολο Total
050	Ιτέας	Irtea	0	0	0	0	0.00	0.00	0.00	0.00	0.00	0.00
051	Αταλάντης	Atalantis	37	70	0	70	13.73	0.00	13.73	34.94	0.00	34.94
074	Αγ. Κων/νου	Ag. Konstantinou	0	0	0	0	0.00	0.00	0.00	0.00	0.00	0.00
078	Λάρυμνας	Larimna	0	0	0	0	0.00	0.00	0.00	0.00	0.00	0.00
029	Καρπενησίου	Karpenisi	55	127	2	129	12.44	11.00	12.42	37.97	47.05	38.10
049	Στυλίδας	Stilida	0	0	0	0	0.00	0.00	0.00	0.00	0.00	0.00
ΠΕΡΙΦΕΡΕΙΑΚΟ ΛΑΜΙΑΣ / LAMIA REGIONAL			300	846	8	854	13.51	14.25	13.52	43.25	48.01	43.30
602	ΛΑΡΙΣΑΣ	Larissa	280	779	7	786	12.81	13.14	12.81	39.24	36.61	39.22
614	Αγιάς	Agia	0	0	0	0	0.00	0.00	0.00	0.00	0.00	0.00
606	Ελασσόνας	Elassona	0	0	0	0	0.00	0.00	0.00	0.00	0.00	0.00
607	Τυρνάβου	Tirnavos	0	0	0	0	0.00	0.00	0.00	0.00	0.00	0.00
611	Φαρσάλων	Farsala	0	0	0	0	0.00	0.00	0.00	0.00	0.00	0.00
624	Αν. Λάρισας	An. Larissa	115	265	3	268	11.32	14.00	11.35	37.42	36.39	37.41
ΠΕΡΙΦΕΡΕΙΑΚΟ ΛΑΡΙΣΑΣ / LARISSA REGIONAL			395	1,044	10	1,054	12.43	13.40	12.44	38.82	36.54	38.80
203	ΜΥΤΙΛΗΝΗΣ	Mitilini	185	334	7	341	15.11	17.57	15.16	38.36	42.85	38.47
217	Καλλονής	Kallonis	0	0	0	0	0.00	0.00	0.00	0.00	0.00	0.00
215	Μήθυμνας	Mithimnas	0	0	0	0	0.00	0.00	0.00	0.00	0.00	0.00
210	Παππάδου	Pappadou	0	0	0	0	0.00	0.00	0.00	0.00	0.00	0.00
208	Πλωμαρίου	Plomariou	0	0	0	0	0.00	0.00	0.00	0.00	0.00	0.00
211	Πολυχίτου	Polichnitou	0	0	0	0	0.00	0.00	0.00	0.00	0.00	0.00
207	Μύρινας (Λήμνου)	Mirimnas (Limnos)	62	146	3	149	15.21	13.33	15.17	35.37	46.20	35.56
202	Χίου	Chios	190	366	4	370	11.09	14.00	11.12	40.35	40.95	40.36
ΠΕΡΙΦΕΡΕΙΑΚΟ ΜΥΤΙΛΗΝΗΣ / MITILINI REGIONAL			437	846	14	860	13.39	15.64	13.42	38.49	42.97	38.57
101	ΠΑΤΡΑΣ	Patras	188	384	12	396	11.21	13.50	11.28	35.17	31.66	35.04
127	Κάτω Αχαιάς	Kato Achaias	0	0	0	0	0.00	0.00	0.00	0.00	0.00	0.00
131	Αγ. Αλεξίου	Ag. Alexiou	204	495	8	503	11.92	13.38	11.95	35.59	30.25	35.49
144	Ρίου	Riou	0	0	0	0	0.00	0.00	0.00	0.00	0.00	0.00
132	Ανω Πόλης	Ano Polis	0	0	0	0	0.00	0.00	0.00	0.00	0.00	0.00
Περιοχή Πάτρας			392	879	20	899	11.61	13.45	11.65	35.41	31.10	35.30
024	Αγρινίου	Agrinio	164	386	4	390	11.92	15.75	11.96	35.71	32.93	35.68
070	Αμφιλοχίας	Amfilochia	0	0	0	0	0.00	0.00	0.00	0.00	0.00	0.00
028	Αστακού	Astakou	0	0	0	0	0.00	0.00	0.00	0.00	0.00	0.00
103	Αγίου	Egiou	205	247	4	251	13.60	9.50	13.53	30.88	31.05	30.89
146	Ακράτας	Akrata	0	0	0	0	0.00	0.00	0.00	0.00	0.00	0.00
148	Καλαβρύτων	Kalavrita	0	0	0	0	0.00	0.00	0.00	0.00	0.00	0.00

Κωδ. Code	Τίτλος Υποκ/τος Sub-branch name		Αριθμός Έργων ⁽¹⁾ Number of Constructions ⁽¹⁾	Αριθμός Οικοδόμων ⁽²⁾ Number of Insured Construction Workers ⁽²⁾			Μέση Πραγματοποιηθείσα Απασχόληση ⁽³⁾ Average Accomplished			Μέσο Ημερομίσθιο ⁽³⁾ Average Wage ⁽³⁾		
				Άνδρες Males	Γυναίκες Females	Σύνολο Total	Άνδρες Males	Γυναίκες Females	Σύνολο Total	Άνδρες Males	Γυναίκες Females	Σύνολο Total
113	Αμαλιάδας	Amaliada	87	213	2	215	11.92	16.50	11.96	36.30	28.98	36.21
140	Βαρθολομιού	Vartholomiou	0	0	0	0	0.00	0.00	0.00	0.00	0.00	0.00
129	Γαστούνης	Gastounis	0	0	0	0	0.00	0.00	0.00	0.00	0.00	0.00
128	Λεχαινών	Lechena	0	0	0	0	0.00	0.00	0.00	0.00	0.00	0.00
903	Αργοστολίου	Argostoliou	207	443	5	448	14.89	18.40	14.93	34.77	40.85	34.85
908	Ιθάκης	Ithakis	0	0	0	0	0.00	0.00	0.00	0.00	0.00	0.00
904	Ληξουρίου	Lixouriou	0	0	0	0	0.00	0.00	0.00	0.00	0.00	0.00
911	Πόρου	Porou	0	0	0	0	0.00	0.00	0.00	0.00	0.00	0.00
912	Σάμης	Samis	0	0	0	0	0.00	0.00	0.00	0.00	0.00	0.00
902	Ζακύνθου	Zakynthos	133	328	3	331	14.67	12.33	14.65	32.24	29.04	32.21
025	Μεσολογίου	Messologi	71	160	0	160	11.24	0.00	11.24	32.23	0.00	32.23
112	Ναυπάκτου	Nafpaktos	100	188	0	188	11.35	0.00	11.35	33.97	0.00	33.97
104	Πύργου	Pirgos	125	238	4	242	13.18	11.00	13.15	36.73	33.59	36.69
145	Αρχαίας Ολυμπίας	Ancient Olimpia	0	0	0	0	0.00	0.00	0.00	0.00	0.00	0.00
122	Ζαχάρως	Zacharo	0	0	0	0	0.00	0.00	0.00	0.00	0.00	0.00
123	Κρεστένων	Krestena	0	0	0	0	0.00	0.00	0.00	0.00	0.00	0.00
ΠΕΡΙΦΕΡΕΙΑΚΟ ΠΑΤΡΑΣ / PATRA REGIONAL			1,484	3,082	42	3,124	12.71	13.71	12.73	34.50	32.79	34.47
010	ΠΕΙΡΑΙΑ	Piraeus	218	580	4	584	13.24	9.50	13.21	40.49	32.94	40.45
034	Αίγινας	Egina	0	0	0	0	0.00	0.00	0.00	0.00	0.00	0.00
068	Πόρου	Poros	0	0	0	0	0.00	0.00	0.00	0.00	0.00	0.00
213	Σερίφου	Serifos	0	0	0	0	0.00	0.00	0.00	0.00	0.00	0.00
067	Σπετσών	Spetses	0	0	0	0	0.00	0.00	0.00	0.00	0.00	0.00
057	Αγ.Σοφίας	Ag. Sofia	17	297	3	300	10.78	12.67	10.80	43.21	39.81	43.17
011	Αμφιάλη	Amfiali	0	0	0	0	0.00	0.00	0.00	0.00	0.00	0.00
048	Δραπετσώνας	Drapestona	23	80	0	80	11.13	0.00	11.13	36.21	0.00	36.21
059	Καμινίων	Kaminia	29	101	1	102	11.52	10.00	11.51	39.87	30.49	39.79
015	Κορυδαλλός	Koridallos	37	88	0	88	10.14	0.00	10.14	34.82	0.00	34.82
058	Νίκαιας	Nikea	17	41	0	41	13.51	0.00	13.51	33.88	0.00	33.88
071	Περάματος	Peramatos	79	148	1	149	14.26	21.00	14.30	42.75	34.04	42.66
Περιοχή Πειραιά			420	1,335	9	1,344	12.35	11.89	12.35	40.50	35.37	40.47
201	Ερμούπολης	Ermoupolis	283	950	7	957	13.72	11.57	13.70	44.43	43.14	44.42
216	Μυκόνου	Mikonos	0	0	0	0	0.00	0.00	0.00	0.00	0.00	0.00
214	Τήνου	Tinos	0	0	0	0	0.00	0.00	0.00	0.00	0.00	0.00
205	Μήλου	Milos	0	0	0	0	0.00	0.00	0.00	0.00	0.00	0.00
209	Νάξου	Naxos	126	316	2	318	15.89	21.00	15.92	40.79	32.86	40.72

Κωδ. Code	Τίτλος Υποκ/τος Sub-branch name		Αριθμός Έργων ⁽¹⁾ Number of Constructi ons ⁽¹⁾	Αριθμός Οικοδόμων ⁽²⁾ Number of Insured Construction Workers ⁽²⁾			Μέση Πραγματοποιηθείσα Απασχόληση ⁽³⁾ Average Accomplished			Μέσο Ημερομίσθιο ⁽³⁾ Average Wage ⁽³⁾		
				Άνδρες Males	Γυναίκες Females	Σύνολο Total	Άνδρες Males	Γυναίκες Females	Σύνολο Total	Άνδρες Males	Γυναίκες Females	Σύνολο Total
212	Θήρας	Thira	150	615	4	619	13.11	10.75	13.10	46.44	41.98	46.42
218	Πάρου	Paros	165	590	4	594	15.23	14.25	15.23	37.97	46.74	38.02
055	Σαλαμίνας	Salamina	0	0	0	0	0.00	0.00	0.00	0.00	0.00	0.00
204	Σάμου	Samos	134	223	0	223	12.03	0.00	12.03	40.75	0.00	40.75
219	Αγ.Κήρυκου	Ag. Kirikos	0	0	0	0	0.00	0.00	0.00	0.00	0.00	0.00
220	Ευδήλου	Evdilou	0	0	0	0	0.00	0.00	0.00	0.00	0.00	0.00
206	Καρλοβασίου	Karlovasiou	0	0	0	0	0.00	0.00	0.00	0.00	0.00	0.00
ΠΕΡΙΦΕΡΕΙΑΚΟ ΠΕΙΡΑΙΑ / PIRAEUS REGIONAL			1,278	4,029	26	4,055	13.47	12.69	13.47	41.95	39.78	41.93
401	ΡΟΔΟΥ	Rhodos	203	472	1	473	15.58	13.00	15.58	36.75	33.39	36.74
405	Αρχαγγέλου	Archaggelos	0	0	0	0	0.00	0.00	0.00	0.00	0.00	0.00
406	Καρπάθου	Karpathos	0	0	0	0	0.00	0.00	0.00	0.00	0.00	0.00
402	Καλύμνου	Kalymnos	37	84	0	84	14.27	0.00	14.27	44.04	0.00	44.04
403	Κω	Ko	67	226	3	229	15.63	18.00	15.66	36.24	40.01	36.29
404	Λέρου	Leros	31	83	0	83	11.24	0.00	11.24	47.29	0.00	47.29
407	Πάτμου	Patmos	0	0	0	0	0.00	0.00	0.00	0.00	0.00	0.00
ΠΕΡΙΦΕΡΕΙΑΚΟ ΡΟΔΟΥ / RHODOS REGIONAL			338	865	4	869	15.05	16.75	15.06	38.03	38.73	38.04
105	ΤΡΙΠΟΛΗΣ	Tripoli	146	263	1	264	12.63	5.00	12.60	35.05	30.49	35.05
130	Αστρους	Astros	0	0	0	0	0.00	0.00	0.00	0.00	0.00	0.00
135	Λεωνιδίου	Leonidio	0	0	0	0	0.00	0.00	0.00	0.00	0.00	0.00
109	Τροπαίων	Tropeon	0	0	0	0	0.00	0.00	0.00	0.00	0.00	0.00
106	Αργους	Argos	45	99	2	101	10.13	17.50	10.28	36.25	30.66	36.06
133	Κρανιδίου	Kranidi	46	149	1	150	14.17	12.00	14.15	52.16	33.40	52.05
110	Μεγαλόπολης	Megalopoli	34	62	0	62	10.06	0.00	10.06	36.03	0.00	36.03
111	Ναυπλίου	Nafplio	68	166	5	171	10.42	9.00	10.37	36.03	54.55	36.50
108	Σπάρτης	Sparti	189	368	7	375	15.36	17.57	15.40	37.28	29.98	37.12
117	Γυθείου	Gythio	0	0	0	0	0.00	0.00	0.00	0.00	0.00	0.00
137	Μολάων	Molaon	0	0	0	0	0.00	0.00	0.00	0.00	0.00	0.00
139	Νεάπολης	Neapoli	0	0	0	0	0.00	0.00	0.00	0.00	0.00	0.00
138	Σκάλας	Skalas	0	0	0	0	0.00	0.00	0.00	0.00	0.00	0.00
ΠΕΡΙΦΕΡΕΙΑΚΟ ΤΡΙΠΟΛΗΣ / TRIPOLI REGIONAL			528	1,107	16	1,123	13.04	13.75	13.05	38.67	35.31	38.62
022	ΧΑΛΚΙΔΑΣ	Chalkida	144	341	8	349	14.50	16.38	14.54	35.34	38.54	35.42
030	Αλιβερίου	Aliveri	42	125	2	127	13.52	6.50	13.41	42.76	31.57	42.68
077	Ιστιαίας	Istiea	41	54	1	55	14.28	14.00	14.27	32.53	33.40	32.54
066	Αιδηψού	Edipsos	0	0	0	0	0.00	0.00	0.00	0.00	0.00	0.00
032	Κύμης	Kimi	42	77	1	78	14.81	6.00	14.69	38.78	32.00	38.74

Κωδ. Code	Τίτλος Υποκ/τος Sub-branch name		Αριθμός Έργων ⁽¹⁾ Number of Constructions ⁽¹⁾	Αριθμός Οικοδόμων ⁽²⁾ Number of Insured Construction Workers ⁽²⁾			Μέση Πραγματοποιηθείσα Απασχόληση ⁽³⁾ Average Accomplished			Μέσο Ημερομίσθιο ⁽³⁾ Average Wage ⁽³⁾		
				Άνδρες Males	Γυναίκες Females	Σύνολο Total	Άνδρες Males	Γυναίκες Females	Σύνολο Total	Άνδρες Males	Γυναίκες Females	Σύνολο Total
052	Μαντουδίου	Mantoudi	0	0	0	0	0.00	0.00	0.00	0.00	0.00	0.00
136	Αγ. Άνας	Ag. Anna	0	0	0	0	0.00	0.00	0.00	0.00	0.00	0.00
031	Λίμνης	Limnis	0	0	0	0	0.00	0.00	0.00	0.00	0.00	0.00
ΠΕΡΙΦΕΡΕΙΑΚΟ ΧΑΛΚΙΔΑΣ / CHALKIDA REGIONAL			269	597	12	609	14.31	13.67	14.30	37.01	37.31	37.02
301	ΧΑΝΙΩΝ	Chania	323	912	3	915	14.66	17.67	14.67	36.84	42.72	36.87
308	Κισσάμου	Kissamou	0	0	0	0	0.00	0.00	0.00	0.00	0.00	0.00
303	Ρεθύμνου	Rethimnou	253	829	7	836	13.20	14.14	13.21	33.51	30.70	33.49
313	Περάματος	Peramatos	0	0	0	0	0.00	0.00	0.00	0.00	0.00	0.00
ΠΕΡΙΦΕΡΕΙΑΚΟ ΧΑΝΙΩΝ / CHANIA REGIONAL			576	1,741	10	1,751	13.96	15.20	13.97	35.34	34.89	35.34
	Άγνωστο / Unknown		0	0	0	0	0.00	0.00	0.00	0.00	0.00	0.00
ΣΥΝΟΛΟ ΧΩΡΑΣ/ENTIRE COUNTRY			15,460	45,445	424	45,869	12.70	13.07	12.71	39.50	37.28	39.48

⁽¹⁾ Ο αριθμός έργων αφορά τα διακριτά έργα, δηλ. εάν το ίδιο έργο δηλώνεται σε πολλά υποκ/ματα, προσμετράται μία μόνο φορά.

⁽²⁾ Ως αριθμός οικοδόμων έχει ληφθεί ο αριθμός όλων των διακριτών οικοδόμων ανά Υποκ/μα υποβολής της ΑΠΔ, δηλ. εάν ένας οικοδόμος έχει δηλωθεί πολλές φορές στο ίδιο υποκ/μα, προσμετράται μία μόνο φορά. Εάν ένας οικοδόμος έχει δηλωθεί σε πολλά υποκ/ματα προσμετράται τόσες φορές όσα είναι και τα υποκ/ματα αυτά.

⁽³⁾ Για τον υπολογισμό της μέσης πραγματοποιηθείσας απασχόλησης και του μέσου ημερομίσθιου χρησιμοποιήθηκαν οι πραγματοποιηθείσες ημέρες εργασίας. Για τον υπολογισμό της μέσης ασφαλιστέας απασχόλησης πολλαπλασιάζουμε τη μέση πραγματοποιηθείσα απασχόληση με το συντελεστή 1,2 . Αντίστοιχα, για τον υπολογισμό του μέσου ασφαλιστέου ημερομίσθιου διαιρούμε το μέσο ημερομίσθιο με το συντελεστή 1,2 .

ΠΑΡΑΤΗΡΗΣΕΙΣ

1. Ο αριθμός διακριτών οικοδόμων, δηλ. των οικοδόμων με διαφορετικούς αριθμούς μητρώου ασφαλισμένου, είναι 39968, με γενική μέση απασχόληση ίση με 14,58 ημέρες.

2. Τα υψηλά μέσα ημερομίσθια σε κάποια υποκ/ματα, οφείλονται σε μεγάλα τεχνικά έργα που εκτελούνται στις περιοχές τους.

⁽¹⁾ The number of constructions is distinct, i.e if the same construction is declared in different sub-branches it counts once.

⁽²⁾ The number of construction workers is distinct by sub-branch, i.e if a construction worker is declared more than once in the same sub-branch it counts as one, but if he is declared in different sub-branches we count him as many times as the sub-branches.

⁽³⁾ The number of accomplished working days is used for the calculation of average accomplished employment and average wage. To calculate average employment subject to contribution, you must multiply average accomplished employment by (1,2) . To calculate average wage subject to contribution, you must divide average wage with (1,2).

COMMENTS

1. The distinct number of construction workers is 39968 and the average employment is 14,58 days.

2. High average wages in certain sub-branches are mainly due to major technical projects that are under construction in these areas.

ΣΕΠΤΕΜΒΡΙΟΣ 2019 / SEPTEMBER 2019

ΠΙΝΑΚΑΣ ΙΙΙ.3 : ΟΙΚΟΔΟΜΟΤΕΧΝΙΚΑ ΕΡΓΑ
ΑΡΙΘΜΟΣ ΟΙΚΟΔΟΜΩΝ, ΜΕΣΗ ΑΠΑΣΧΟΛΗΣΗ ΚΑΙ ΜΕΣΟ ΗΜΕΡΟΜΙΣΘΙΟ ΑΝΑ ΗΛΙΚΙΑ
TABLE III.3 : CONSTRUCTIONS

NUMBER OF CONSTRUCTION WORKERS, AVERAGE EMPLOYMENT (DAYS) & AVERAGE WAGE BY AGE

ΗΛΙΚΙΑ AGE	Αριθμός Οικοδόμων ⁽¹⁾ Number of Construction Workers ⁽¹⁾	Μέση Απασχόληση ⁽²⁾ Average Employment (days) ⁽²⁾	Μέσο Ημερομίσθιο ⁽²⁾ Average wage ⁽²⁾
Άγνωστη Unknown	5	7.00	48.62
<= 14	0	0.00	0.00
15-19	159	11.74	33.53
20-24	737	12.95	36.00
25-29	1,247	13.49	36.57
30-34	2,409	14.08	37.89
35-39	5,358	14.39	38.55
40-44	7,210	14.50	38.65
45-49	7,834	14.58	39.73
50-54	7,204	14.92	40.52
55-59	5,807	15.10	40.93
60-64	1,710	15.00	41.06
65-69	259	14.21	39.20
>= 70	29	11.00	36.27
ΣΥΝΟΛΑ TOTAL	39,968	14.58	39.48

⁽¹⁾ Ο αριθμός των οικοδόμων αναφέρεται στους διακριτούς οικοδόμους δηλ. στους οικοδόμους με διαφορετικούς αριθμούς μητρώου ασφαλισμένου.

⁽²⁾ Για τον υπολογισμό της μέσης απασχόλησης και του μέσου ημερομισθίου χρησιμοποιήθηκαν οι πραγματοποιηθείσες ημέρες εργασίας.

ΠΑΡΑΤΗΡΗΣΕΙΣ

1. Η μικρότερη μέση τιμή απασχόλησης (14,21 ημέρες) παρατηρείται στις ηλικίες 65-69 ετών και η μεγαλύτερη (15,1 ημέρες) παρατηρείται στις ηλικίες 55-59 ετών.

Η μικρότερη μέση τιμή ημερομισθίου (39,2€) παρατηρείται στις ηλικίες 65-69 ετών και η μεγαλύτερη (41,06€) παρατηρείται στις ηλικίες 60-64 ετών.

2. Το μεγαλύτερο ποσοστό οικοδόμων (14,53%) παρουσιάζεται στις ηλικίες 55-59 ετών.

3. Η μέση απασχόληση ανέρχεται σε 14,58 ημέρες και το μέσο ημερομίσθιο σε 39,48€ .

⁽¹⁾ The number of construction workers is distinct, i.e each const. worker is counted only once, regardless the number of different projects he may work for.

⁽²⁾ The number of accomplished working days is used for the calculation of average employment and average wage.

COMMENTS

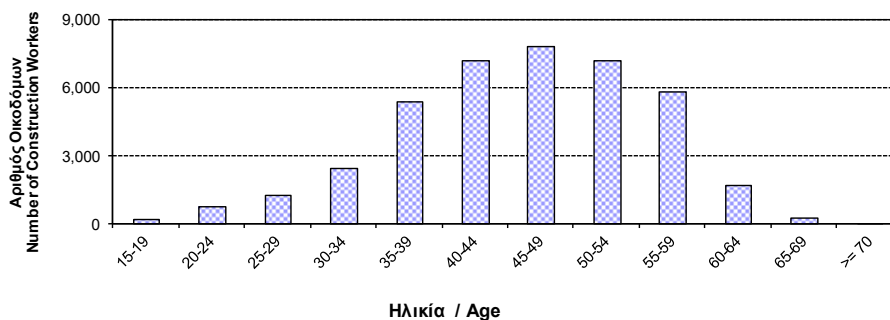
1. The lowest average employment (14.21 days) appears for ages between 65 and 69 years old, while the highest average employment (15.1 days) appears for ages between 55 and 59 years old.

The lowest average wage (39.2€) appears for ages between 65 and 69 years old, while the highest average wage (41.06€) appears for ages between 60 and 64 years old.

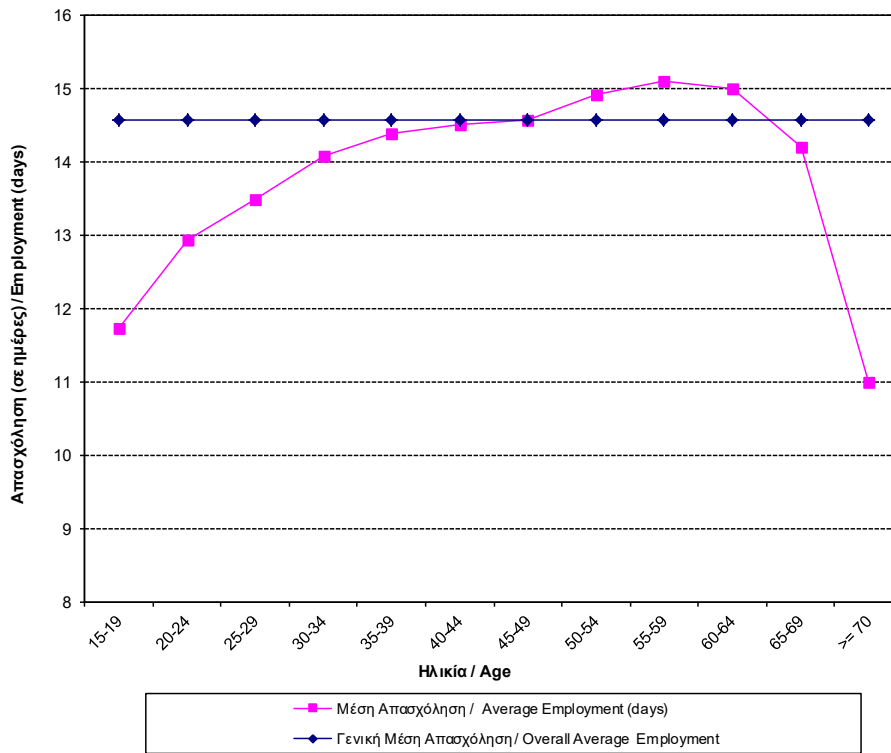
2. The highest percentage of the construction workers (14.53%) is aged between 55 and 59.

3. The average employment is 14.58 days and the average wage is 39.48€ .

ΔΙΑΓΡΑΜΜΑ ΙΙΙ.3.1 : ΑΡΙΘΜΟΣ ΔΙΑΚΡΙΤΩΝ ΟΙΚΟΔΟΜΩΝ ΑΝΑ ΗΛΙΚΙΑ
CHART III.3.1 : DISTRIBUTION OF DISTINCT CONSTRUCTION WORKERS BY AGE



ΔΙΑΓΡΑΜΜΑ III.3.2 : ΜΕΣΗ ΑΠΑΣΧΟΛΗΣΗ ΟΙΚΟΔΟΜΩΝ ΑΝΑ ΗΛΙΚΙΑ
 CHART III.3.2 : AVERAGE EMPLOYMENT (DAYS) OF CONSTRUCTION WORKERS BY AGE



ΔΙΑΓΡΑΜΜΑ III.3.3 : ΜΕΣΟ ΗΜΕΡΟΜΙΣΘΙΟ ΟΙΚΟΔΟΜΩΝ ΑΝΑ ΗΛΙΚΙΑ
 CHART III.3.3 : AVERAGE WAGE OF CONSTRUCTION WORKERS BY AGE

