

ΜΗΝΙΑΙΑ ΣΤΟΙΧΕΙΑ
ΑΠΑΣΧΟΛΗΣΗΣ ΕΦΚΑ
ΑΠΡΙΛΙΟΣ 2019

ΠΕΡΙΕΧΟΜΕΝΑ

Σελίδα

ΤΜΗΜΑ 0 : Συγκεντρωτικά στοιχεία

| | |
|---|---|
| <u>Πίνακας 0.1: ΚΟΙΝΕΣ ΕΠΙΧΕΙΡΗΣΕΙΣ ΚΑΙ ΟΙΚΟΔΟΜΟΤΕΧΝΙΚΑ ΕΡΓΑ – ΚΑΤΑΝΟΜΗ ΤΩΝ ΕΠΙΧΕΙΡΗΣΕΩΝ, ΤΗΣ ΑΠΑΣΧΟΛΗΣΗΣ ΚΑΙ ΤΟΥ ΗΜΕΡΟΜΙΣΘΙΟΥ ΤΩΝ ΑΣΦΑΛΙΣΜΕΝΩΝ ΑΝΑ ΤΥΠΟ ΕΠΙΧΕΙΡΗΣΗΣ - ΔΙΑΓΡΑΜΜΑΤΑ.....</u> | 2 |
| <u>Πίνακας 0.2: ΚΟΙΝΕΣ ΕΠΙΧΕΙΡΗΣΕΙΣ - ΚΑΤΑΝΟΜΗ ΤΗΣ ΑΠΑΣΧΟΛΗΣΗΣ, ΤΟΥ ΗΜΕΡΟΜΙΣΘΙΟΥ ΚΑΙ ΤΟΥ ΜΕΣΟΥ ΜΙΣΘΟΥ ΤΩΝ ΑΣΦΑΛΙΣΜΕΝΩΝ ΑΝΑ ΤΥΠΟ ΑΠΑΣΧΟΛΗΣΗΣ.....</u> | 3 |
| <u>Πίνακας 0.3: ΚΟΙΝΕΣ ΕΠΙΧΕΙΡΗΣΕΙΣ ΚΑΙ ΟΙΚΟΔΟΜΟΤΕΧΝΙΚΑ ΕΡΓΑ – ΚΑΤΑΝΟΜΗ ΑΣΦΑΛΙΣΜΕΝΩΝ ΑΝΑ ΥΠΗΚΟΟΤΗΤΑ.....</u> | 4 |
| <u>Πίνακας 0.4: ΚΟΙΝΕΣ ΕΠΙΧΕΙΡΗΣΕΙΣ ΚΑΙ ΟΙΚΟΔΟΜΟΤΕΧΝΙΚΑ ΕΡΓΑ – ΚΑΤΑΝΟΜΗ ΑΣΦΑΛΙΣΜΕΝΩΝ ΑΝΑ ΗΛΙΚΙΑ ΚΑΙ ΦΥΛΟ.....</u> | 5 |
| <u>Πίνακας 0.5: ΚΟΙΝΕΣ ΕΠΙΧΕΙΡΗΣΕΙΣ ΚΑΙ ΟΙΚΟΔΟΜΟΤΕΧΝΙΚΑ ΕΡΓΑ – ΚΑΤΑΝΟΜΗ ΑΣΦΑΛΙΣΜΕΝΩΝ ΑΝΑ ΟΙΚΟΝΟΜΙΚΗ ΔΡΑΣΤΗΡΙΟΤΗΤΑ ΚΑΙ ΥΠΗΚΟΟΤΗΤΑ.....</u> | 6 |
| <u>Πίνακας 0.6: ΚΟΙΝΕΣ ΕΠΙΧΕΙΡΗΣΕΙΣ ΚΑΙ ΟΙΚΟΔΟΜΟΤΕΧΝΙΚΑ ΕΡΓΑ – ΚΑΤΑΝΟΜΗ ΑΣΦΑΛΙΣΜΕΝΩΝ ΑΝΑ ΕΠΑΓΓΕΛΜΑ ΚΑΙ ΥΠΗΚΟΟΤΗΤΑ.....</u> | 7 |

ΤΜΗΜΑ Ι: Κοινές Επιχειρήσεις με 10 Μισθωτούς και Άνω

| | |
|--|-------|
| <u>Πίνακας Ι.1: ΑΡΙΘΜΟΣ ΕΠΙΧΕΙΡΗΣΕΩΝ ΚΑΙ ΑΡΙΘΜΟΣ ΑΣΦΑΛΙΣΜΕΝΩΝ ΣΤΟΝ ΕΦΚΑ – ΔΙΑΓΡΑΜΜΑ</u> | 9 |
| <u>Πίνακας Ι.2: ΑΡΙΘΜΟΣ ΑΣΦΑΛΙΣΜΕΝΩΝ ΣΤΟ Ι.Κ.Α. ΚΑΤΑ ΤΥΠΟ ΑΠΑΣΧΟΛΗΣΗΣ, ΦΥΛΟ, ΜΕΣΗ ΑΠΑΣΧΟΛΗΣΗ ΚΑΙ ΜΕΣΟ ΗΜΕΡΟΜΙΣΘΙΟ - ΔΙΑΓΡΑΜΜΑΤΑ.....</u> | 10 |
| <u>Πίνακας Ι.3: ΑΡΙΘΜΟΣ ΑΣΦΑΛΙΣΜΕΝΩΝ, ΜΕΣΗ ΑΠΑΣΧΟΛΗΣΗ, ΜΕΣΟ ΗΜΕΡΟΜΙΣΘΙΟ ΚΑΤΑ ΟΙΚΟΝΟΜΙΚΗ ΔΡΑΣΤΗΡΙΟΤΗΤΑ ΕΡΓΟΔΟΤΗ ΚΑΙ ΦΥΛΟ ΓΙΑ ΠΛΗΡΗ ΑΠΑΣΧΟΛΗΣΗ.....</u> | 12-15 |
| <u>Πίνακας Ι.4: ΑΡΙΘΜΟΣ ΑΣΦΑΛΙΣΜΕΝΩΝ, ΜΕΣΗ ΑΠΑΣΧΟΛΗΣΗ, ΜΕΣΟ ΗΜΕΡΟΜΙΣΘΙΟ ΚΑΤΑ ΟΙΚΟΝΟΜΙΚΗ ΔΡΑΣΤΗΡΙΟΤΗΤΑ ΕΡΓΟΔΟΤΗ ΚΑΙ ΦΥΛΟ ΓΙΑ ΠΛΗΡΗ ΑΠΑΣΧΟΛΗΣΗ ΣΤΗ ΜΕΤΑΠΟΙΗΣΗ.....</u> | 16-18 |

ΤΜΗΜΑ ΙΙ: Κοινές Επιχειρήσεις με Λιγότερους από 10 Μισθωτούς

| | |
|---|-------|
| <u>Πίνακας ΙΙ.1: ΑΡΙΘΜΟΣ ΕΠΙΧΕΙΡΗΣΕΩΝ ΚΑΙ ΑΡΙΘΜΟΣ ΑΣΦΑΛΙΣΜΕΝΩΝ ΣΤΟ ΕΦΚΑ - ΔΙΑΓΡΑΜΜΑ.....</u> | 20 |
| <u>Πίνακας ΙΙ.2: ΑΡΙΘΜΟΣ ΑΣΦΑΛΙΣΜΕΝΩΝ ΣΤΟ Ι.Κ.Α. ΚΑΤΑ ΤΥΠΟ ΑΠΑΣΧΟΛΗΣΗΣ, ΦΥΛΟ, ΜΕΣΗ ΑΠΑΣΧΟΛΗΣΗ ΚΑΙ ΜΕΣΟ ΗΜΕΡΟΜΙΣΘΙΟ - ΔΙΑΓΡΑΜΜΑΤΑ.....</u> | 21 |
| <u>Πίνακας ΙΙ.3: ΑΡΙΘΜΟΣ ΑΣΦΑΛΙΣΜΕΝΩΝ, ΜΕΣΗ ΑΠΑΣΧΟΛΗΣΗ, ΜΕΣΟ ΗΜΕΡΟΜΙΣΘΙΟ ΚΑΤΑ ΟΙΚΟΝΟΜΙΚΗ ΔΡΑΣΤΗΡΙΟΤΗΤΑ ΕΡΓΟΔΟΤΗ ΚΑΙ ΦΥΛΟ ΓΙΑ ΠΛΗΡΗ ΑΠΑΣΧΟΛΗΣΗ.....</u> | 23-26 |
| <u>Πίνακας ΙΙ.4: ΑΡΙΘΜΟΣ ΑΣΦΑΛΙΣΜΕΝΩΝ, ΜΕΣΗ ΑΠΑΣΧΟΛΗΣΗ, ΜΕΣΟ ΗΜΕΡΟΜΙΣΘΙΟ ΚΑΤΑ ΟΙΚΟΝΟΜΙΚΗ ΔΡΑΣΤΗΡΙΟΤΗΤΑ ΕΡΓΟΔΟΤΗ ΚΑΙ ΦΥΛΟ ΓΙΑ ΠΛΗΡΗ ΑΠΑΣΧΟΛΗΣΗ ΣΤΗ ΜΕΤΑΠΟΙΗΣΗ.....</u> | 27-29 |

ΤΜΗΜΑ ΙΙΙ : Οικοδομοτεχνικά Έργα - Οικοδόμοι

| | |
|--|-------|
| <u>Πίνακας ΙΙΙ.1: ΓΕΩΓΡΑΦΙΚΗ ΚΑΤΑΝΟΜΗ ΕΡΓΩΝ ΚΑΙ ΟΙΚΟΔΟΜΩΝ - ΔΙΑΓΡΑΜΜΑΤΑ.....</u> | 31 |
| <u>Πίνακας ΙΙΙ.2: ΑΡΙΘΜΟΣ ΕΡΓΩΝ ΚΑΙ ΟΙΚΟΔΟΜΩΝ, ΜΕΣΗ ΑΠΑΣΧΟΛΗΣΗ, ΜΕΣΟ ΗΜΕΡΟΜΙΣΘΙΟ ΑΝΑ ΥΠΟΚΑΤΑΣΤΗΜΑ.....</u> | 33-41 |
| <u>Πίνακας ΙΙΙ.3: ΑΡΙΘΜΟΣ ΟΙΚΟΔΟΜΩΝ, ΜΕΣΗ ΑΠΑΣΧΟΛΗΣΗ, ΜΕΣΟ ΗΜΕΡΟΜΙΣΘΙΟ ΑΝΑ ΗΛΙΚΙΑ – ΔΙΑΓΡΑΜΜΑΤΑ.....</u> | 43 |

TABLE OF CONTENTS

| | Page |
|---|-------|
| <u>SECTION 0 : Detailed statistics for Insured Population</u> | |
| <u>Table 0.1: ENTERPRISES & CONSTRUCTIONS - DISTRIBUTION OF ENTERPRISES , AVERAGE EMPLOYMENT (DAYS), AVERAGE WAGE BY TYPE OF ENTERPRISE</u> | 2 |
| <u>Table 0.2: ENTERPRISES - DISTRIBUTION OF EMPLOYMENT, AVERAGE WAGE, AND AVERAGE SALARY OF THE INSURED INDIVIDUALS BY TYPE OF EMPLOYMENT.....</u> | 3 |
| <u>Table 0.3: ENTERPRISES & CONSTRUCTIONS - DISTRIBUTION OF INSURED POPULATION BY NATIONALITY.....</u> | 4 |
| <u>Table 0.4: ENTERPRISES & CONSTRUCTIONS - DISTRIBUTION OF INSURED POPULATION BY AGE & SEX</u> | 5 |
| <u>Table 0.5: ENTERPRISES & CONSTRUCTIONS - DISTRIBUTION OF INSURED POPULATION BY ECONOMIC ACTIVITY & NATIONALITY</u> | 6 |
| <u>Table 0.6: ENTERPRISES & CONSTRUCTIONS - DISTRIBUTION OF INSURED POPULATION BY OCCUPATION & NATIONALITY</u> | 7 |
| | |
| <u>SECTION I: Enterprises with 10 or more employees</u> | |
| <u>Table I.1: NUMBER OF ENTERPRISES & NUMBER OF INSURED INDIVIDUALS - CHARTS.....</u> | 9 |
| <u>Table I.2: INSURED INDIVIDUALS AVERAGE EMPLOYMENT (DAYS) & AVERAGE WAGE BY SEX & TYPE OF EMPLOYMENT (FULL / PART-TIME) - CHARTS</u> | 10 |
| <u>Table I.3: INSURED INDIVIDUALS, AVERAGE EMPLOYMENT (DAYS), AVERAGE WAGE BY SEX & EMPLOYER'S ECONOMIC ACTIVITY FOR FULL-TIME EMPLOYMENT.....</u> | 12-15 |
| <u>Table I.4: INSURED INDIVIDUALS EMPLOYED IN MANUFACTURING , AVERAGE EMPLOYMENT(DAYS), AVERAGE WAGE BY SEX & EMPLOYER'S ECONOMIC ACTIVITY FOR FULL -TIME EMPLOYMENT.....</u> | 16-18 |
| | |
| <u>SECTION II: Enterprises with less than 10 employees</u> | |
| <u>Table II.1 : NUMBER OF ENTERPRISES & NUMBER OF INSURED INDIVIDUALS - CHARTS.....</u> | 20 |
| <u>Table II.2: INSURED INDIVIDUALS, AVERAGE DAYS OF EMPLOYMENT PER MONTH, AVERAGE WAGE BY SEX & TYPE OF EMPLOYMENT (FULL / PART-TIME) – CHARTS</u> | 21 |
| <u>Table II.3: INSURED INDIVIDUALS, AVERAGE EMPLOYMENT (DAYS), AVERAGE WAGE BY SEX & EMPLOYER'S ECONOMIC ACTIVITY FOR FULL -TIME EMPLOYMENT.....</u> | 23-26 |
| <u>Table II.4: INSURED INDIVIDUALS EMPLOYED IN MANUFACTURING , AVERAGE EMPLOYMENT (DAYS), AVERAGE WAGE BY SEX & EMPLOYER'S ECONOMIC ACTIVITY FOR FULL -TIME EMPLOYMENT.....</u> | 27-29 |
| | |
| <u>SECTION III : Constructions - Construction workers</u> | |
| <u>Table III.1: GEOGRAPHICAL DISTRIBUTION FOR CONSTRUCTIONS & WORKERS - CHARTS.....</u> | 31 |
| <u>Table III.2: NUMBER OF CONSTRUCTIONS & CONSTRUCTION WORKERS, AVERAGE EMPLOYMENT (DAYS), AVERAGE WAGE PER DAY BY REGIONAL SUB-BRANCH.....</u> | 33-41 |
| <u>Table III.3: NUMBER OF CONSTRUCTION WORKERS, AVERAGE EMPLOYMENT (DAYS), AVERAGE WAGE BY AGE - CHARTS</u> | 43 |

ΤΜΗΜΑ 0:
Συγκεντρωτικά στοιχεία

SECTION 0:
***Detailed statistics for Insured
Population***

ΑΠΡΙΛΙΟΣ 2019 / APRIL 2019

ΠΙΝΑΚΑΣ 1: ΚΟΙΝΕΣ ΕΠΙΧΕΙΡΗΣΕΙΣ ΚΑΙ ΟΙΚΟΔΟΜΟΤΕΧΝΙΚΑ ΕΡΓΑ
 ΚΑΤΑΝΟΜΗ ΤΩΝ ΕΠΙΧΕΙΡΗΣΕΩΝ, ΤΗΣ ΑΠΑΣΧΟΛΗΣΗΣ ΚΑΙ ΤΟΥ ΗΜΕΡΟΜΙΣΘΙΟΥ ΤΩΝ ΑΣΦΑΛΙΣΜΕΝΩΝ ΑΝΑ ΤΥΠΟ ΕΠΙΧΕΙΡΗΣΗΣ
 TABLE 1 : ENTERPRISES & CONSTRUCTIONS
 DISTRIBUTION OF ENTERPRISES, AVERAGE DAYS OF EMPLOYMENT PER MONTH , AVERAGE WAGE PER DAY BY TYPE OF ENTERPRISE

| ΤΥΠΟΣ ΕΠΙΧΕΙΡΗΣΗΣ TYPE OF ENTERPRISE | Αριθμός Επιχειρήσεων & Οικοδομοτεχνικών Έργων Number of Enterprises & Constructions | Αριθμός Ασφαλισμένων Number of Insured Individuals | | | Μέση Απασχόληση Average days of Employment per month | | | Μέσο Ημερομίσθιο (Τακτικών Αποδοχών) Average Wage per day (Regular earnings only) | | |
|---|--|---|---------------------|------------------|--|---------------------|-----------------|--|---------------------|-----------------|
| | | Άνδρες Males | Γυναίκες Females | Σύνολο Total | Άνδρες Males | Γυναίκες Females | Σύνολο Total | Άνδρες Males | Γυναίκες Females | Σύνολο Total |
| Κοινές Επιχειρήσεις - Enterprises | 265.029 | 1.170.458 | 1.049.147 | 2.219.605 | 21,14 | 20,79 | 20,98 | 49,13 | 41,11 | 45,39 |
| Οικοδομοτεχνικά Έργα - Constructions | 11.964 | 37.122 | 349 | 37.471 | 14,18 | 14,52 | 14,18 | 40,38 | 38,20 | 40,36 |
| Σύνολο Total | 276.993 | 1.207.580 | 1.049.496 | 2.257.076 | 20,94 | 20,79 | 20,87 | 48,96 | 41,11 | 45,34 |

Παρατηρήσεις:

- 1) Ο αριθμός ασφαλισμένων είναι διακριτός και δεν είναι το σύνολο των ασφαλισμένων του ΕΦΚΑ αλλά μόνο όσοι έχουν ενταχθεί στο σύστημα των ΑΠΔ και έχουν ελεγχθεί κατά την ημερομηνία επεξεργασίας των στοιχείων.
- 2) Η μέση απασχόληση και το μέσο ημερομίσθιο αναφέρονται για κάθε απασχόληση εργαζομένου χωρίς να περιλαμβάνουν το σύνολο των απασχολήσεων του σε περίπτωση πολλαπλών απασχολήσεων.
- 3) Στις τακτικές αποδοχές δεν περιλαμβάνονται τα bonus και οι υπερωρίες

Comments

- 1) The number of insured individuals is distinct and does not refer to the total population insured by ΕΦΚΑ but to those individuals which are insured through the DPS (Detailed Periodical Statements) system and have been checked by the data processing date
- 2) Average days of employment per month and average wage per day do not refer to distinct individuals as for those with more than one employment, days and salary are not aggregated.
- 3) Regular earnings exclude bonuses and overtime

ΑΠΡΙΛΙΟΣ 2019 / APRIL 2019

ΠΙΝΑΚΑΣ 2 : ΚΟΙΝΕΣ ΕΠΙΧΕΙΡΗΣΕΙΣ

ΚΑΤΑΝΟΜΗ ΤΗΣ ΑΠΑΣΧΟΛΗΣΗΣ, ΤΟΥ ΗΜΕΡΟΜΙΣΘΙΟΥ ΚΑΙ ΤΟΥ ΜΕΣΟΥ ΜΙΣΘΟΥ ΤΩΝ ΑΣΦΑΛΙΣΜΕΝΩΝ ΑΝΑ ΤΥΠΟ ΑΠΑΣΧΟΛΗΣΗΣ

TABLE 2 : ENTERPRISES

DISTRIBUTION OF EMPLOYMENT, AVERAGE WAGE, AND AVERAGE SALARY OF THE INSURED INDIVIDUALS BY TYPE OF EMPLOYMENT

| | | ΑΠΡΙΛΙΟΣ 2019 / APRIL 2019 | | | | | | |
|----------------------------|-------------------|----------------------------|-------------------|-----------------|-----------|-------------------------------|-----------|-------------|
| ΤΥΠΟΣ ΑΠΑΣΧΟΛΗΣΗΣ | ΦΥΛΟ | ΑΝΔΡΕΣ MEN | ΓΥΝΑΙΚΕΣ WOMEN | ΣΥΝΟΛΟ TOTAL | SEX | TYPE OF EMPLOYMENT | | |
| ΣΥΝΟΛΟ ΚΟΙΝΩΝ ΕΠΙΧΕΙΡΗΣΕΩΝ | ΠΛΗΡΗΣ ΑΠΑΣΧΟΛΗΣΗ | ΑΡΙΘΜΟΣ ΑΣΦΑΛΙΣΜΕΝΩΝ | 945.606 | 734.501 | 1.680.107 | NUMBER OF INSURED INDIVIDUALS | FULL TIME | ENTERPRISES |
| | | ΜΕΣΗ ΑΠΑΣΧΟΛΗΣΗ | 22,89 | 22,65 | 22,78 | AVERAGE EMPLOYMENT | | |
| | | ΜΕΣΟ ΗΜΕΡΟΜΙΣΘΙΟ | 54,37 | 47,49 | 51,38 | AVERAGE WAGE | | |
| | | ΜΕΣΟΣ ΜΙΣΘΟΣ | 1244,65 | 1075,57 | 1170,73 | AVERAGE SALARY | | |
| | ΜΕΡΙΚΗ ΑΠΑΣΧΟΛΗΣΗ | ΑΡΙΘΜΟΣ ΑΣΦΑΛΙΣΜΕΝΩΝ | 301.842 | 372.432 | 674.274 | NUMBER OF INSURED INDIVIDUALS | PART TIME | |
| | | ΜΕΣΗ ΑΠΑΣΧΟΛΗΣΗ | 15,58 | 17,06 | 16,40 | AVERAGE EMPLOYMENT | | |
| | | ΜΕΣΟ ΗΜΕΡΟΜΙΣΘΙΟ | 25,02 | 24,40 | 24,66 | AVERAGE WAGE | | |
| | | ΜΕΣΟΣ ΜΙΣΘΟΣ | 389,95 | 416,29 | 404,50 | AVERAGE SALARY | | |
| | ΣΥΝΟΛΟ* | ΑΡΙΘΜΟΣ ΑΣΦΑΛΙΣΜΕΝΩΝ | 1.246.412 | 1.105.882 | 2.352.294 | NUMBER OF INSURED INDIVIDUALS | TOTAL | |
| | | ΜΕΣΗ ΑΠΑΣΧΟΛΗΣΗ | 21,14 | 20,79 | 20,98 | AVERAGE EMPLOYMENT | | |
| | | ΜΕΣΟ ΗΜΕΡΟΜΙΣΘΙΟ | 49,13 | 41,11 | 45,39 | AVERAGE WAGE | | |
| | | ΜΕΣΟΣ ΜΙΣΘΟΣ | 1038,72 | 854,59 | 952,16 | AVERAGE SALARY | | |

(1) Ο αριθμός των ασφαλισμένων δεν είναι διακριτός, επειδή ο ίδιος ασφαλισμένος μπορεί να μετρηθεί τόσες φορές όσοι είναι και οι εργοδότες του.

(1) The number of insured individuals is not distinct, because the same person can be counted as many times as many employers it has.

(2) Ως ασφαλισμένοι με "πλήρη απασχόληση" έχει ληφθεί ο αριθμός των ασφαλισμένων του ΕΦΚΑ που εργάζονται με πλήρες ωράριο ανεξάρτητα από τον αριθμό των ημερών εβδομαδιαίως, αλλιώς θεωρούνται ως εργαζόμενοι με "μερική απασχόληση"

(2) Full-time employees refer to number of individuals insured by EFKA who work full-time regardless of the number of working days per week, in any other case, they are considered part-time employees.

(3) Στο " ΣΥΝΟΛΟ* " περιλαμβάνονται οι μισθωτοί με πλήρη και μερική απασχόληση καθώς και εκείνοι για τους οποίους δεν έχει δηλωθεί ή είναι λάθος ο τύπος της απασχόλησης

(3) As "TOTAL" we consider all employees with full or part time employment and even those for which no type of employment has been declared or it is wrong.

ΑΠΡΙΛΙΟΣ 2019 / APRIL 2019

**ΠΙΝΑΚΑΣ 3 : ΚΟΙΝΕΣ ΕΠΙΧΕΙΡΗΣΕΙΣ ΚΑΙ ΟΙΚΟΔΟΜΟΤΕΧΝΙΚΑ ΕΡΓΑ
ΚΑΤΑΝΟΜΗ ΑΣΦΑΛΙΣΜΕΝΩΝ ΑΝΑ ΥΠΗΚΟΟΤΗΤΑ
TABLE 3 : ENTERPRISES & CONSTRUCTIONS
DISTRIBUTION OF INSURED POPULATION BY NATIONALITY**

| Υπηκοότητα Nationality | ΚΩΔ. ΥΠΗΚ. | Αριθμός Ασφαλισμένων σε Κοινές Επιχειρήσεις (1) | | | | Αριθμός Ασφαλισμένων σε Οικοδομοτεχνικά Έργα (1) | | | | Σύνολο Ασφαλισμένων (1) | | | |
|--|---------------|---|---------------------|------------------|-------------|---|---------------------|-----------------|--------------|------------------------------|---------------------|------------------|----------------|
| | | Number of Insured Individuals in Enterprises (1) | | | | Number of Insured Individuals in Constructions (1) | | | | Total Insured Population (1) | | | |
| | | Άνδρες Males | Γυναίκες Females | Σύνολο Total | % | Άνδρες Males | Γυναίκες Females | Σύνολο Total | % | Άνδρες Males | Γυναίκες Females | Σύνολο Total | % |
| Ελληνική-Greece | GR | 1.039.878 | 960.954 | 2.000.832 | 90,14 | 18.317 | 213 | 18.530 | 49,45 | 1.058.195 | 961.167 | 2.019.362 | 89,47% |
| Αλβανική-Albania | AL | 62.055 | 44.039 | 106.094 | 4,78 | 16.062 | 110 | 16.172 | 43,16 | 78.117 | 44.149 | 122.266 | 5,42% |
| Πακιστανική-Pakistan | PK | 16.591 | 95 | 16.686 | 0,75 | 320 | 0 | 320 | 0,85 | 16.911 | 95 | 17.006 | 0,75% |
| Βουλγαρική-Bulgaria | BG | 4.654 | 7.564 | 12.218 | 0,55 | 121 | 2 | 123 | 0,33 | 4.775 | 7.566 | 12.341 | 0,55% |
| Ρουμανική-Romania | RO | 4.457 | 6.043 | 10.500 | 0,47 | 592 | 8 | 600 | 1,60 | 5.049 | 6.051 | 11.100 | 0,49% |
| Μπαγκλαντές-Bangladesh | BD | 8.113 | 97 | 8.210 | 0,37 | 29 | 0 | 29 | 0,08 | 8.142 | 97 | 8.239 | 0,37% |
| Γεωργία-Georgia | GE | 2.420 | 3.527 | 5.947 | 0,27 | 216 | 4 | 220 | 0,59 | 2.636 | 3.531 | 6.167 | 0,27% |
| Ρωσική-Russian Federation | RU | 1.392 | 4.148 | 5.540 | 0,25 | 104 | 4 | 108 | 0,29 | 1.496 | 4.152 | 5.648 | 0,25% |
| Αιγυπτιακή-Egypt | EG | 5.042 | 254 | 5.296 | 0,24 | 611 | 1 | 612 | 1,63 | 5.653 | 255 | 5.908 | 0,26% |
| Ινδική-India | IN | 4.800 | 375 | 5.175 | 0,23 | 50 | 0 | 50 | 0,13 | 4.850 | 375 | 5.225 | 0,23% |
| Ουκρανική-Ukraine | UA | 1.108 | 3.193 | 4.301 | 0,19 | 57 | 3 | 60 | 0,16 | 1.165 | 3.196 | 4.361 | 0,19% |
| Πολωνική-Poland | PL | 990 | 1.928 | 2.918 | 0,13 | 113 | 1 | 114 | 0,30 | 1.103 | 1.929 | 3.032 | 0,13% |
| Κυπριακή-Cyprus | CY | 1.324 | 1.350 | 2.674 | 0,12 | 2 | 0 | 2 | 0,01 | 1.326 | 1.350 | 2.676 | 0,12% |
| Φιλιππινεζική-Philippines | PH | 1.160 | 1.424 | 2.584 | 0,12 | 3 | 0 | 3 | 0,01 | 1.163 | 1.424 | 2.587 | 0,11% |
| Κινέζικη-China | CN | 1.418 | 1.073 | 2.491 | 0,11 | 1 | 0 | 1 | 0,00 | 1.419 | 1.073 | 2.492 | 0,11% |
| Βρετανική-United Kingdom | GB | 895 | 1.240 | 2.135 | 0,10 | 4 | 0 | 4 | 0,01 | 899 | 1.240 | 2.139 | 0,09% |
| Μολδαβία-Moldova, republic of | MD | 601 | 1.399 | 2.000 | 0,09 | 56 | 0 | 56 | 0,15 | 657 | 1.399 | 2.056 | 0,09% |
| Αρμενική-Armenia | AM | 808 | 962 | 1.770 | 0,08 | 45 | 0 | 45 | 0,12 | 853 | 962 | 1.815 | 0,08% |
| Ιταλική-Italy | IT | 932 | 615 | 1.547 | 0,07 | 5 | 0 | 5 | 0,01 | 937 | 615 | 1.552 | 0,07% |
| Γερμανική-Germany | DE | 509 | 907 | 1.416 | 0,06 | 2 | 0 | 2 | 0,01 | 511 | 907 | 1.418 | 0,06% |
| Συριακή-Syrian arab republic | SY | 1.035 | 132 | 1.167 | 0,05 | 212 | 0 | 212 | 0,57 | 1.247 | 132 | 1.379 | 0,06% |
| Τουρκική-Turkey | TR | 734 | 297 | 1.031 | 0,05 | 10 | 0 | 10 | 0,03 | 744 | 297 | 1.041 | 0,05% |
| Γαλλική-France | FR | 513 | 486 | 999 | 0,05 | 0 | 0 | 0 | 0,00 | 513 | 486 | 999 | 0,04% |
| Αφγανική-Afghanistan | AF | 840 | 31 | 871 | 0,04 | 52 | 0 | 52 | 0,14 | 892 | 31 | 923 | 0,04% |
| Νιγηριανή-Nigeria | NG | 536 | 196 | 732 | 0,03 | 1 | 0 | 1 | 0,00 | 537 | 196 | 733 | 0,03% |
| Σερβική-Serbia | RS | 247 | 429 | 676 | 0,03 | 1 | 0 | 1 | 0,00 | 248 | 429 | 677 | 0,03% |
| Ιρακινή-Iraq | IQ | 569 | 72 | 641 | 0,03 | 28 | 0 | 28 | 0,07 | 597 | 72 | 669 | 0,03% |
| Ολλανδική-Netherlands | NL | 251 | 372 | 623 | 0,03 | 0 | 0 | 0 | 0,00 | 251 | 372 | 623 | 0,03% |
| ΛΟΙΠΕΣ - OTHERS | | 6.586 | 5.945 | 12.531 | 0,56 | 108 | 3 | 111 | 0,30 | 6.694 | 5.948 | 12.642 | 0,56% |
| ΣΥΝΟΛΟ ΑΛΛΟΔΑΠΩΝ/TOTAL FOREIGNERS | | 130.580 | 88.193 | 218.773 | 9,86 | 18.805 | 136 | 18.941 | 50,55 | 149.385 | 88.329 | 237.714 | 10,53% |
| ΣΥΝΟΛΑ / TOTAL | | 1.170.458 | 1.049.147 | 2.219.605 | 100 | 37.122 | 349 | 37.471 | 100 | 1.207.580 | 1.049.496 | 2.257.076 | 100,00% |

(1) Ο αριθμός των ασφαλισμένων είναι διακριτός. (1) The number of insured individuals is distinct

ΑΠΡΙΛΙΟΣ 2019 / APRIL 2019
ΠΙΝΑΚΑΣ 4 : ΚΟΙΝΕΣ ΕΠΙΧΕΙΡΗΣΕΙΣ ΚΑΙ ΟΙΚΟΔΟΜΟΤΕΧΝΙΚΑ ΕΡΓΑ
ΚΑΤΑΝΟΜΗ ΑΣΦΑΛΙΣΜΕΝΩΝ ΑΝΑ ΗΛΙΚΙΑ ΚΑΙ ΦΥΛΟ
TABLE 4 : ENTERPRISES & CONSTRUCTIONS
DISTRIBUTION OF INSURED POPULATION BY AGE AND SEX

| Ηλικία Age | Αριθμός Ασφαλισμένων σε Κοινές Επιχειρήσεις ⁽¹⁾ Number of Insured Individuals in Enterprises ⁽¹⁾ | | | | Αριθμός Ασφαλισμένων σε Οικοδομοτεχνικά Έργα ⁽¹⁾ Number of Insured Individuals in Constructions ⁽¹⁾ | | | | Σύνολο Ασφαλισμένων ⁽¹⁾ Total Insured Population ⁽¹⁾ | | | |
|-------------------------|---|---------------------|------------------|--------------|--|---------------------|-----------------|--------------|---|---------------------|------------------|--------------|
| | Άνδρες Males | Γυναίκες Females | Σύνολο Total | % | Άνδρες Males | Γυναίκες Females | Σύνολο Total | % | Άνδρες Males | Γυναίκες Females | Σύνολο Total | % |
| Άγνωστη Unknown | 242 | 201 | 443 | 0,02 | 6 | 1 | 7 | 0,02 | 248 | 202 | 450 | 0,02 |
| <= 14 | 3 | 12 | 15 | 0,001 | 0 | 0 | 0 | 0,000 | 3 | 12 | 15 | 0,001 |
| 15-19 | 16.758 | 15.191 | 31.949 | 1,44 | 138 | 0 | 138 | 0,37 | 16.896 | 15.191 | 32.087 | 1,42 |
| 20-24 | 92.849 | 96.344 | 189.193 | 8,52 | 790 | 12 | 802 | 2,14 | 93.639 | 96.356 | 189.995 | 8,42 |
| 25-29 | 141.307 | 137.257 | 278.564 | 12,55 | 1.267 | 10 | 1.277 | 3,41 | 142.574 | 137.267 | 279.841 | 12,40 |
| 30-34 | 156.460 | 142.216 | 298.676 | 13,46 | 2.525 | 28 | 2.553 | 6,81 | 158.985 | 142.244 | 301.229 | 13,35 |
| 35-39 | 176.236 | 165.092 | 341.328 | 15,38 | 5.333 | 54 | 5.387 | 14,38 | 181.569 | 165.146 | 346.715 | 15,36 |
| 40-44 | 166.669 | 159.756 | 326.425 | 14,71 | 6.852 | 66 | 6.918 | 18,46 | 173.521 | 159.822 | 333.343 | 14,77 |
| 45-49 | 151.920 | 141.571 | 293.491 | 13,22 | 7.059 | 58 | 7.117 | 18,99 | 158.979 | 141.629 | 300.608 | 13,32 |
| 50-54 | 128.161 | 105.563 | 233.724 | 10,53 | 6.344 | 57 | 6.401 | 17,08 | 134.505 | 105.620 | 240.125 | 10,64 |
| 55-59 | 91.159 | 58.047 | 149.206 | 6,72 | 5.031 | 47 | 5.078 | 13,55 | 96.190 | 58.094 | 154.284 | 6,84 |
| 60-64 | 39.575 | 23.044 | 62.619 | 2,82 | 1.533 | 13 | 1.546 | 4,13 | 41.108 | 23.057 | 64.165 | 2,84 |
| 65-69 | 7.736 | 4.124 | 11.860 | 0,53 | 226 | 2 | 228 | 0,61 | 7.962 | 4.126 | 12.088 | 0,54 |
| >=70 | 1.383 | 729 | 2.112 | 0,10 | 18 | 1 | 19 | 0,05 | 1.401 | 730 | 2.131 | 0,09 |
| Σύνολο Total | 1.170.458 | 1.049.147 | 2.219.605 | 100,0 | 37.122 | 349 | 37.471 | 100,0 | 1.207.580 | 1.049.496 | 2.257.076 | 100,0 |

⁽¹⁾ Ο αριθμός των ασφαλισμένων είναι διακριτός

⁽¹⁾ The number of insured individuals is distinct

**ΠΙΝΑΚΑΣ 5 : ΚΟΙΝΕΣ ΕΠΙΧΕΙΡΗΣΕΙΣ ΚΑΙ ΟΙΚΟΔΟΜΟΤΕΧΝΙΚΑ ΕΡΓΑ
ΚΑΤΑΝΟΜΗ ΑΣΦΑΛΙΣΜΕΝΩΝ* ΑΝΑ ΟΙΚΟΝΟΜΙΚΗ ΔΡΑΣΤΗΡΙΟΤΗΤΑ ΚΑΙ ΥΠΗΚΟΟΤΗΤΑ
TABLE 5 : ENTERPRISES & CONSTRUCTIONS
DISTRIBUTION OF INSURED POPULATION BY ECONOMIC ACTIVITY & NATIONALITY**

| Οικονομική δραστηριότητα | | Ελλάδα Greece | % | Χώρες Ε.Ε. EU Countries | % | Αλβανία Albania | % | Υπόλοιποι Others | % | Σύνολο Total | % | | Economic activity |
|--|----|------------------|---------------|----------------------------|---------------|--------------------|---------------|---------------------|---------------|------------------|---------------|----|---|
| Γεωργία, κτηνοτροφία, θήρα και σ.β.δ. | A | 26.993 | 1,34 | 162 | 0,41 | 918 | 0,75 | 435 | 0,57 | 28.508 | 1,26 | A | Agriculture, hunting and related service activities |
| Αλιεία | B | 1.880 | 0,09 | 24 | 0,06 | 69 | 0,06 | 77 | 0,10 | 2.050 | 0,09 | B | Fishing |
| Ορυχεία και Λατομεία | Γ | 7.179 | 0,36 | 75 | 0,19 | 280 | 0,23 | 81 | 0,11 | 7.615 | 0,34 | Γ | Mining & quarrying |
| Μεταποιητικές Βιομηχανίες | Δ | 241.609 | 11,96 | 4.668 | 11,81 | 18.802 | 15,38 | 15.501 | 20,42 | 280.580 | 12,43 | Δ | Manufacturing |
| Παροχή ηλ. ρεύματος φυσικού αερίου και νερού | E | 14.659 | 0,73 | 54 | 0,14 | 237 | 0,19 | 104 | 0,14 | 15.054 | 0,67 | E | Electricity, gas and water supply |
| Κατασκευές | ΣΤ | 62.173 | 3,08 | 2.054 | 5,20 | 22.714 | 18,58 | 3.759 | 4,95 | 90.700 | 4,02 | ΣΤ | Constructions |
| Χονδρικό και Λιανικό εμπόριο | Z | 429.880 | 21,29 | 5.569 | 14,09 | 17.045 | 13,94 | 16.042 | 21,13 | 468.536 | 20,76 | Z | Wholesale & retail trade |
| Ξενοδοχεία και Εστιατόρια | H | 290.697 | 14,40 | 12.495 | 31,60 | 39.806 | 32,56 | 19.303 | 25,43 | 362.301 | 16,05 | H | Hotels & restaurants |
| Μεταφορές, αποθήκευση και επικοινωνίες | Θ | 137.638 | 6,82 | 2.697 | 6,82 | 3.645 | 2,98 | 3.027 | 3,99 | 147.007 | 6,51 | Θ | Transport storage & communications |
| Ενδιάμεσοι χρηματοπιστωτικοί οργανισμοί | I | 59.414 | 2,94 | 260 | 0,66 | 195 | 0,16 | 258 | 0,34 | 60.127 | 2,66 | I | Financial intermedation |
| Διαχείριση ακίνητης περιουσίας | K | 185.688 | 9,20 | 5.517 | 13,95 | 8.009 | 6,55 | 6.633 | 8,74 | 205.847 | 9,12 | K | Real estate, renting and business activities |
| Δημόσια διοίκηση και άμυνα | Λ | 110.743 | 5,48 | 313 | 0,79 | 339 | 0,28 | 426 | 0,56 | 111.821 | 4,95 | Λ | Public administration & defence, compulsory social security |
| Εκπαίδευση | M | 134.413 | 6,66 | 1.540 | 3,90 | 1.520 | 1,24 | 795 | 1,05 | 138.268 | 6,13 | M | Education |
| Υγεία και κοινωνική μέριμνα | N | 129.507 | 6,41 | 1.186 | 3,00 | 1.853 | 1,52 | 1.886 | 2,48 | 134.432 | 5,96 | N | Health & social work |
| Άλλες δραστηριότητες | Ξ | 117.437 | 5,82 | 2.107 | 5,33 | 3.816 | 3,12 | 3.862 | 5,09 | 127.222 | 5,64 | Ξ | Other community, social and personal service activities |
| Ιδιωτικά νοικοκυριά | O | 1.729 | 0,09 | 74 | 0,19 | 226 | 0,18 | 88 | 0,12 | 2.117 | 0,09 | O | Private households with employed persons |
| Ετερόδοκοι οργανισμοί | Π | 1.020 | 0,05 | 69 | 0,17 | 13 | 0,01 | 109 | 0,14 | 1.211 | 0,05 | Π | Extra territorial organizations & bodies |
| Άγνωστο | | 66.703 | 3,30 | 672 | 1,70 | 2.779 | 2,27 | 3.526 | 4,64 | 73.680 | 3,26 | | Unknown |
| Σύνολο | | 2.019.362 | 100,00 | 39.536 | 100,00 | 122.266 | 100,00 | 75.912 | 100,00 | 2.257.076 | 100,00 | | Total |

* Ο αριθμός των ασφαλισμένων είναι διακριτός

* The number of insured individuals is distinct

ΠΑΡΑΤΗΡΗΣΕΙΣ ΩΣ ΠΡΟΣ ΤΗΝ ΟΙΚΟΝΟΜΙΚΗ ΔΡΑΣΤΗΡΙΟΤΗΤΑ ΕΡΓΟΔΟΤΗ

1. Στο Σύνολο των ασφαλισμένων, ποσοστό 20,76%, απασχολείται : Χονδρικό και Λιανικό εμπόριο και 16,05% : Ξενοδοχεία και Εστιατόρια
2. Στους Έλληνες, ποσοστό 21,29% απασχολείται : Χονδρικό και Λιανικό εμπόριο και 14,4% : Ξενοδοχεία και Εστιατόρια
3. Στους υπηκόους των άλλων χωρών της Ε.Ε., ποσοστό 31,6% απασχολείται : Ξενοδοχεία και Εστιατόρια και 14,09% : Χονδρικό και Λιανικό εμπόριο
4. Στους Αλβανούς, ποσοστό 32,56% απασχολείται : Ξενοδοχεία και Εστιατόρια και 18,58% : Κατασκευές
5. Στους υπόλοιπους αλλοδαπούς εργαζόμενους, ποσοστό 25,43% απασχολείται : Ξενοδοχεία και Εστιατόρια και 21,13% : Χονδρικό και Λιανικό εμπόριο

COMMENTS ON EMPLOYER'S ECONOMIC ACTIVITY

- 1) 20,76% of Insured Population is employed in 'Wholesale & retail trade' and 16,05% in 'Hotels & restaurants'
- 2) 21,29% of Insured Greeks is employed in 'Wholesale & retail trade', 14,4% in 'Hotels & restaurants'
- 3) 31,6% of insured EU citizens is employed in 'Hotels & restaurants', 14,09% in 'Wholesale & retail trade'
- 4) 32,56% of insured Albanians is employed in 'Hotels & restaurants' and 18,58% in 'Constructions'
- 5) 25,43% of the insured foreigner workers is employed in 'Hotels & restaurants' and 21,13% in 'Wholesale & retail trade'

ΑΠΡΙΛΙΟΣ 2019 / APRIL 2019

**ΠΙΝΑΚΑΣ 6 : ΚΟΙΝΕΣ ΕΠΙΧΕΙΡΗΣΕΙΣ ΚΑΙ ΟΙΚΟΔΟΜΟΤΕΧΝΙΚΑ ΕΡΓΑ
ΚΑΤΑΝΟΜΗ ΑΣΦΑΛΙΣΜΕΝΩΝ ΑΝΑ ΕΠΑΓΓΕΛΜΑ ΚΑΙ ΥΠΗΚΟΟΤΗΤΑ
TABLE 6 : ENTERPRISES & CONSTRUCTIONS
DISTRIBUTION OF INSURED POPULATION BY OCCUPATION & NATIONALITY**

| Επάγγελμα | Ελλάδα Greece | % | Χώρες Ε.Ε. EU Countries | % | Αλβανία Albania | % | Υπόλοιποι Others | % | Σύνολο Total | % | OCCUPATION | |
|--|------------------|------------------|----------------------------|---------------|--------------------|----------------|---------------------|---------------|-----------------|------------------|---------------|---|
| Μέλη των βουλευομένων σωμάτων και ανώτερα διοικητικά στελέχη της Δημόσιας Διοίκησης και των οργανισμών ειδικών συμφερόντων | 1 | 12.576 | 0,62 | 245 | 0,62 | 27 | 0,02 | 161 | 0,21 | 13.009 | 0,58 | 1 Legislators and senior officials |
| Πρόσωπα που ασκούν επιστημονικά, καλλιτεχνικά και συναφή επαγγέλματα | 2 | 179.808 | 8,90 | 1.760 | 4,45 | 381 | 0,31 | 1.424 | 1,88 | 183.373 | 8,12 | 2 Scientific, artistic and related professions |
| Τεχνολόγοι, τεχνικοί βοηθοί και ασκούντες επαγγέλματα | 3 | 232.550 | 11,52 | 2.053 | 5,19 | 2.093 | 1,71 | 1.819 | 2,40 | 238.515 | 10,57 | 3 Physical and engineering science associate professionals |
| Υπάλληλοι γραφείου | 4 | 512.948 | 25,40 | 8.557 | 21,64 | 5.581 | 4,56 | 8.625 | 11,36 | 535.711 | 23,73 | 4 Office clerks |
| Απασχολούμενοι στην παροχή υπηρεσιών και πωλητές σε καταστήματα και υπαίθριες αγορές | 5 | 455.987 | 22,58 | 11.046 | 27,94 | 32.703 | 26,75 | 17.389 | 22,91 | 517.125 | 22,91 | 5 Provision of services, and Salespersons in stores and outdoor markets |
| Ειδικευμένοι γεωργοί, κτηνοτρόφοι, δασοκόμοι και αλιείς | 6 | 9.443 | 0,47 | 155 | 0,39 | 1.254 | 1,03 | 366 | 0,48 | 11.218 | 0,50 | 6 Specialized farmers, foresters, fishermen and cattlemans |
| Ειδικευμένοι τεχνίτες και ασε | 7 | 118.495 | 5,87 | 2.353 | 5,95 | 10.602 | 8,67 | 6.841 | 9,01 | 138.291 | 6,13 | 7 Skilled laborers |
| Χειριστές σταθερών βιομηχανικών εγκαταστάσεων, μηχανημάτων και εξοπλισμού και συναρμολογητές | 8 | 150.951 | 7,48 | 1.848 | 4,67 | 8.135 | 6,65 | 3.413 | 4,50 | 164.347 | 7,28 | 8 Stationery-plant and related operators |
| Ανειδίκευτοι εργάτες, χειρώνακτες και μικροεπαγγελματίες | 9 | 264.269 | 13,09 | 10.842 | 27,42 | 58.712 | 48,02 | 32.348 | 42,61 | 366.171 | 16,22 | 9 Unskilled laborers, manual laborers and small professionals |
| Ένοπλες δυνάμεις | 0 | 189 | 0,01 | 0 | 0,00 | 0 | 0,00 | 0 | 0,00 | 189 | 0,01 | 0 Armed forces |
| Άγνωστο | | 82.146 | 4,07 | 677 | 1,71 | 2.778 | 2,27 | 3.526 | 4,64 | 89.127 | 3,95 | Unknown |
| Σύνολο | | 2.019.362 | 100,00 | 39.536 | 100,00 | 122.266 | 100,00 | 75.912 | 100,00 | 2.257.076 | 100,00 | Total |

* Ο αριθμός των ασφαλισμένων είναι διακριτός

* The number of insured individuals is distinct

ΠΑΡΑΤΗΡΗΣΕΙΣ ΩΣ ΠΡΟΣ ΤΗ ΚΑΤΑΝΟΜΗ ΕΠΑΓΓΕΛΜΑΤΩΝ

1. Στο Σύνολο των ασφαλισμένων οι :Υπάλληλοι γραφείου 23,73% & οι Απασχολούμενοι στην παροχή υπηρεσιών και πωλητές σε καταστήματα και υπαίθριες αγορές είναι 22,91% .
2. Στους Έλληνες ασφαλισμένους, οι Υπάλληλοι γραφείου είναι 25,4% και οι Απασχολούμενοι στην παροχή υπηρεσιών και πωλητές σε καταστήματα και υπαίθριες αγορές είναι 22,58%.
3. Στους Υπήκοους των άλλων χωρών της Ε.Ε., οι Απασχολούμενοι στην παροχή υπηρεσιών και πωλητές σε καταστήματα και υπαίθριες αγορές είναι 27,94% και οι Ανειδίκευτοι εργάτες, χειρώνακτες και μικροεπαγγελματίες είναι 27,42%.
4. Στους Αλβανούς, οι Ανειδίκευτοι εργάτες, χειρώνακτες και μικροεπαγγελματίες είναι 48,02% και οι Απασχολούμενοι στην παροχή υπηρεσιών και πωλητές σε καταστήματα και υπαίθριες αγορές είναι 26,75%.
5. Στους Υπόλοιπους αλλοδαπούς, οι Ανειδίκευτοι εργάτες, χειρώνακτες και μικροεπαγγελματίες είναι 42,61% & οι Απασχολούμενοι στην παροχή υπηρεσιών και πωλητές σε καταστήματα και υπαίθριες αγορές είναι 22,91%.

COMMENTS ON OCCUPATION DISTRIBUTION

- 1) 23,73% of Insured Population is employed as 'Office clerks' and 22,91% as 'Provision of services, and Salespersons in stores and outdoor markets' .
- 2) 25,4% of insured Greeks is employed as 'Office clerks' and 22,58% as 'Provision of services, and Salespersons in stores and outdoor markets'
- 3) 27,94% of insured EU citizens is employed as 'Provision of services, and Salespersons in stores and outdoor markets' and 27,42% as 'Unskilled laborers, manual laborers and small professionals'.
- 4) 48,02% of insured Albanians individuals is employed as 'Unskilled laborers, manual laborers and small professionals' and 26,75% as 'Provision of services, and Salespersons in stores and outdoor markets'
- 5) 42,61% of insured Foreigner workers is employed as 'Unskilled laborers, manual laborers and small professionals' and 22,91% as 'Provision of services, and Salespersons in stores and outdoor markets'

ΤΜΗΜΑ Ι:
Κοινές Επιχειρήσεις με 10 Μισθωτούς και
Άνω

SECTION I:
Enterprises with 10 or more employees

**ΠΙΝΑΚΑΣ Ι.1 : ΚΟΙΝΕΣ ΕΠΙΧΕΙΡΗΣΕΙΣ ΜΕ 10 ΜΙΣΘΩΤΟΥΣ ΚΑΙ ΑΝΩ
ΑΡΙΘΜΟΣ ΕΠΙΧΕΙΡΗΣΕΩΝ ΚΑΙ ΑΡΙΘΜΟΣ ΑΣΦΑΛΙΣΜΕΝΩΝ
TABLE I.1 : ENTERPRISES WITH 10 OR MORE EMPLOYEES
NUMBER OF ENTERPRISES & NUMBER OF INSURED INDIVIDUALS**

| Αρ. Επιχειρήσεων ⁽¹⁾ No of Enterprises ⁽¹⁾ | Αριθμός Ασφαλισμένων ⁽²⁾ Number of Insured Individuals ⁽²⁾ | | |
|---|---|---------------------|-----------------|
| | Ανδρες Males | Γυναίκες Females | Σύνολο Total |
| 38.622 | 899.085 | 787.770 | 1.686.855 |

⁽¹⁾ Ως αριθμός επιχειρήσεων έχει ληφθεί ο αριθμός των εδρών των επιχειρήσεων (διακριτοί Αρ.Μητρ.Εργοδότη).

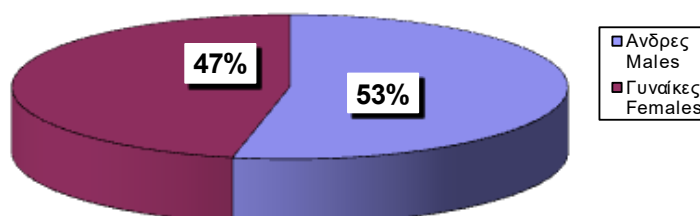
⁽²⁾ Ο αριθμός ασφαλισμένων αφορά τους διακριτούς ασφαλισμένους , δηλ. αν ένας ασφαλισμένος απασχολείται σε περισσότερους από έναν εργοδότη, προσμετράται μία μόνο φορά.

⁽¹⁾ The number of enterprises refers to the number of companies' head offices ; (different Employer Registration Numbers)

⁽²⁾ The number of insured individuals is distinct, i.e if an employee is employed to more than one employers he is counted once

**ΔΙΑΓΡΑΜΜΑ Ι.1.1 : ΚΑΤΑΝΟΜΗ ΑΝΔΡΩΝ ΚΑΙ ΓΥΝΑΙΚΩΝ
ΕΠΙ ΤΟΥ ΣΥΝΟΛΟΥ ΔΙΑΚΡΙΤΩΝ ΑΣΦΑΛΙΣΜΕΝΩΝ (2)**

**CHART I.1.1 : DISTRIBUTION OF INSURED POPULATION BY
SEX (2)**



ΠΙΝΑΚΑΣ Ι.2 : ΚΟΙΝΕΣ ΕΠΙΧΕΙΡΗΣΕΙΣ ΜΕ 10 ΜΙΣΘΩΤΟΥΣ ΚΑΙ ΑΝΩ
ΑΡΙΘΜΟΣ ΑΣΦΑΛΙΣΜΕΝΩΝ ΣΤΟ ΙΚΑ-ΕΤΑΜ ΚΑΤΑ ΤΥΠΟ ΑΠΑΣΧΟΛΗΣΗΣ, ΦΥΛΟ, ΜΕΣΗ ΑΠΑΣΧΟΛΗΣΗ ΚΑΙ ΜΕΣΟ ΗΜΕΡΟΜΙΣΘΙΟ
TABLE I.2 : ENTERPRISES WITH 10 OR MORE EMPLOYEES

INSURED INDIVIDUALS, AVERAGE EMPLOYMENT (DAYS) & AVERAGE WAGE BY SEX & TYPE OF EMPLOYMENT (FULL/PART TIME)

| Τύπος Απασχόλησης Employment Type | Φύλο Sex | Αριθμός Ασφαλισμένων ⁽¹⁾ Number of Insured Individuals ⁽¹⁾ | Ημέρες Εργασίας Working Days | Αποδοχές (Τακτικές) Salaries | Μέση Απασχόληση Average Employment (Days) | Μέσο Ημερομίσθιο (Τακτικών Αποδοχών) Average Wage | Μέσες Μηνιαίες Τακτικές Αποδοχές Average Monthly Salary |
|--|---------------------|---|------------------------------------|---------------------------------|---|---|---|
| Πλήρης Απασχόληση ⁽²⁾ Full Time ⁽²⁾ | Ανδρες Males | 763.320 | 17.609.378 | 1.028.131.126,79 | 23,07 | 58,39 | 1346,92 |
| | Γυναίκες Females | 592.441 | 13.549.958 | 683.855.948,46 | 22,87 | 50,47 | 1154,30 |
| | Σύνολο Total | 1.355.761 | 31.159.336 | 1.711.987.075,25 | 22,98 | 54,94 | 1262,75 |
| Μερική Απασχόληση ⁽²⁾ Part Time ⁽²⁾ | Ανδρες Males | 182.368 | 2.692.620 | 75.807.209,46 | 14,76 | 28,15 | 415,68 |
| | Γυναίκες Females | 225.825 | 3.930.981 | 105.316.238,69 | 17,41 | 26,79 | 466,36 |
| | Σύνολο Total | 408.193 | 6.623.601 | 181.123.448,15 | 16,23 | 27,35 | 443,72 |
| Σύνολο Total | Ανδρες Males | 944.931 | 20.302.331 | 1.103.955.631,12 | 21,49 | 54,38 | 1168,29 |
| | Γυναίκες Females | 817.537 | 17.481.324 | 789.183.323,91 | 21,38 | 45,14 | 965,32 |
| | Σύνολο Total | 1.762.468 | 37.783.655 | 1.893.138.955,03 | 21,44 | 50,10 | 1074,14 |

⁽¹⁾ Ο αριθμός των ασφαλισμένων δεν είναι διακριτός, επειδή ο ίδιος ασφαλισμένος μπορεί να μετρηθεί τόσες φορές όσοι είναι και οι εργοδότες του

⁽²⁾ Ως ασφαλισμένοι με "πλήρη απασχόληση" έχει ληφθεί ο αριθμός των ασφαλισμένων του ΕΦΚΑ που εργάζονται με πλήρες ωράριο ανεξάρτητα από τον αριθμό των ημερών εβδομαδιαίως, άλλως θεωρούνται ως εργαζόμενοι με "μερική απασχόληση"

ΠΑΡΑΤΗΡΗΣΕΙΣ:

- Από τα στοιχεία του παραπάνω πίνακα προκύπτει ότι από τους εργαζόμενους με πλήρες ωράριο το 56,3% είναι άνδρες, ενώ από τους εργαζόμενους με μειωμένο ωράριο το 55,32% είναι γυναίκες.
- Από τα παραπάνω στοιχεία προκύπτει ότι το ημερομίσθιο από τακτικές αποδοχές των γυναικών για την απασχόληση με πλήρες ωράριο είναι το 86,44% του αντίστοιχου ημερομισθίου των ανδρών, ενώ για την απασχόληση με μειωμένο ωράριο είναι το 95,16%.
- Στο " ΣΥΝΟΛΟ * " περιλαμβάνονται οι μισθωτοί με πλήρη και μερική απασχόληση καθώς και εκείνοι για τους οποίους δεν έχει δηλωθεί ή είναι λάθος ο τύπος της απασχόλησης

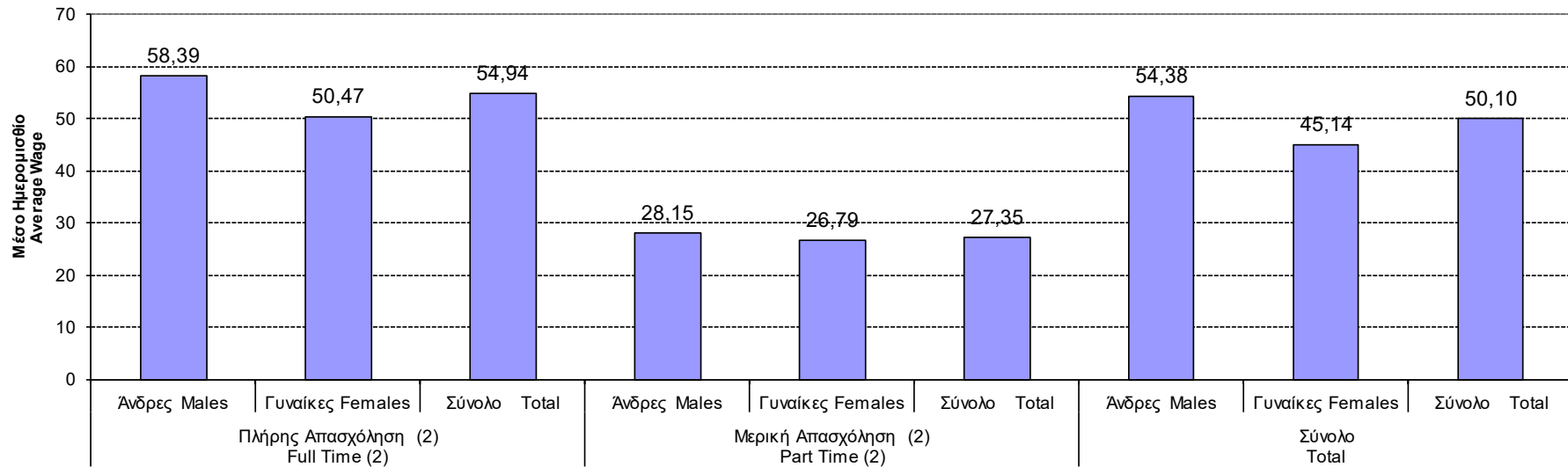
⁽¹⁾ The number of insured individuals is not distinct, therefore a person is counted as many times as his employers

⁽²⁾ Full time employees are those who work full time regardless of the number of working days per week, in any other case, they are considered as part time employees

COMMENTS:

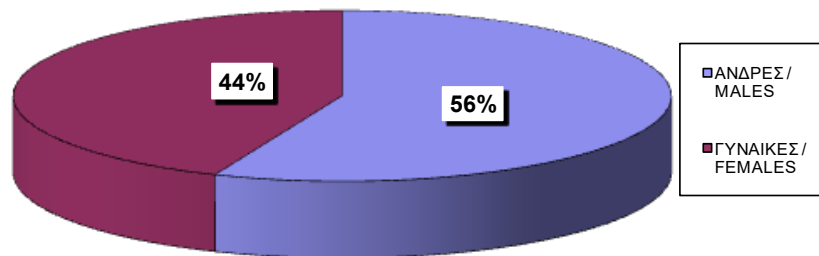
- From the above table we conclude that 56,3% of the employees with full-time employment are males and from those with part-time employment 55,32% are females
- The average wage per day (excluding bonuses/overtimes/leave benefits) earned by women employed full time is 86,44% of the average wage per day earned by men, while in part-time employment this comes to 95,16%.
- The 'TOTAL' includes all salaried employees with full or part time employment and those with missing or incorrect type of employment

ΔΙΑΓΡΑΜΜΑ Ι.2.1 : ΜΕΣΟ ΗΜΕΡΟΜΙΣΘΙΟ (ΤΑΚΤΙΚΩΝ ΑΠΟΔΟΧΩΝ)
CHART I.2.1: AVERAGE WAGE (EXCLUDING

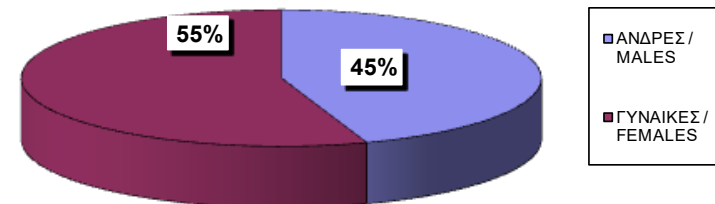


Τύπος Απασχόλησης και Φύλο / Type of employment & Sex

ΔΙΑΓΡΑΜΜΑ Ι.2.2 : ΠΛΗΡΗΣ
CHART I.2.2 : FULL-TIME



ΔΙΑΓΡΑΜΜΑ Ι.2.3 : ΜΕΡΙΚΗ
CHART I.2.3 : PART-TIME



ΠΙΝΑΚΑΣ Ι.3 : ΚΟΙΝΕΣ ΕΠΙΧΕΙΡΗΣΕΙΣ ΜΕ 10 ΜΙΣΘΩΤΟΥΣ ΚΑΙ ΑΝΩ - ΠΛΗΡΗΣ ΑΠΑΣΧΟΛΗΣΗ
ΑΡΙΘΜΟΣ ΑΣΦΑΛΙΣΜΕΝΩΝ, ΜΕΣΗ ΑΠΑΣΧΟΛΗΣΗ ΚΑΙ ΜΕΣΟ ΗΜΕΡΟΜΙΣΘΙΟ ΑΝΑ ΟΙΚΟΝΟΜΙΚΗ ΔΡΑΣΤΗΡΙΟΤΗΤΑ ΕΡΓΟΔΟΤΗ ΚΑΙ ΦΥΛΟ ΑΣΦΑΛΙΣΜΕΝΟΥ
TABLE I.3 : ENTERPRISES WITH 10 OR MORE EMPLOYEES - FULL TIME EMPLOYMENT
INSURED INDIVIDUALS, AVERAGE EMPLOYMENT (DAYS), AVERAGE WAGE BY SEX & EMPLOYER'S ECONOMIC ACTIVITY

| ΚΩΔ COD | Οικονομική Δραστηριότητα | Αριθμός Επιχειρήσεων ⁽¹⁾ No of Enterprises | Αριθμός Ασφαλισμένων ⁽²⁾ | | | | Μέση Απασχόληση ⁽³⁾ | | | Μέσο Ημερομίσθιο ⁽³⁾ | | | Economic Activity |
|------------|---|---|-------------------------------------|---------------------|-----------------|------|--------------------------------|---------------------|-----------------|---------------------------------|---------------------|-----------------|---|
| | | | Ανδρες Males | Γυναίκες Females | Σύνολο Total | % | Ανδρες Males | Γυναίκες Females | Σύνολο Total | Ανδρες Males | Γυναίκες Females | Σύνολο Total | |
| | ΑΓΝΩΣΤΗ | 0 | 0 | 0 | 0 | 0,00 | 0,00 | 0,00 | 0,00 | 0,00 | 0,00 | 0,00 | UNKNOWN |
| 01 | ΓΕΩΡΓΙΑ, ΚΤΗΝΟΤΡΟΦΙΑ, ΘΗΡΑ ΚΑΙ Σ.Β.Δ. | 331 | 2.709 | 1.091 | 3.800 | 0,29 | 24,14 | 24,03 | 24,11 | 48,84 | 47,42 | 48,43 | AGRICULTURE, HUNTING AND RELATED SERVICE ACTIVITIES |
| 02 | ΔΑΣΟΚΟΜΙΑ, ΥΛΟΤΟΜΙΑ ΚΑΙ ΣΥΝΑΦΕΙΣ ΔΡΑΣΤΗΡΙΟΤΗΤΕΣ | 67 | 15.287 | 5.364 | 20.651 | 1,60 | 24,87 | 24,83 | 24,86 | 98,01 | 82,82 | 94,07 | FORESTRY, LOGGING AND RELATED SERVICES |
| 05 | ΑΛΕΙΑ, ΕΚΜΕΤΑΛΛΕΥΣΗ ΙΧΘΥΟΤΡΟΦΕΙΩΝ ΚΑΙ ΜΟΝΑΔΩΝ ΠΑΡΑΓΩΓΗΣ ΓΟΝΟΥ Β.Δ.Σ. ΜΕ ΤΗΝ ΑΛΕΙΑ. | 96 | 1.261 | 404 | 1.665 | 0,13 | 24,32 | 24,03 | 24,25 | 66,03 | 55,81 | 63,57 | FISHING, OPERATION OF FISH HATCHERIES AND FISH FARMS; SERVICE ACTIVITIES INCIDENTAL TO FISHING |
| 10 | ΕΞΟΡΥΞΗ ΑΝΘΡΑΚΑ ΚΑΙ ΛΙΓΝΙΤΗ, ΕΞΟΡΥΞΗ ΤΥΡΦΗΣ. | 28 | 535 | 48 | 583 | 0,05 | 22,94 | 23,35 | 22,98 | 46,10 | 49,43 | 46,37 | MINING OF COAL AND LIGNITE |
| 11 | ΑΝΤΛΗΣΗ ΑΡΓΟΥ ΠΕΤΡΕΛΑΙΟΥ ΚΑΙ ΦΥΣΙΚΟΥ ΑΕΡΙΟΥ, Β.Δ.Σ. ΜΕ ΤΗΝ ΑΝΤΛΗΣΗ ΠΕΤΡΕΛΑΙΟΥ ΚΑΙ ΦΥΣΙΚΟΥ ΑΕΡΙΟΥ, ΜΕ ΕΞΑΙΡΕΣΗ ΤΙΣ ΜΕΛΕΤΕΣ | 14 | 432 | 12 | 444 | 0,03 | 21,64 | 17,25 | 21,52 | 87,22 | 67,84 | 86,80 | EXTRACTION OF CRUDE PETROLEUM AND NATURAL GAS; SERVICE ACTIVITIES INCIDENTAL TO OIL AND GAS EXTRACTION, EXCLUDING SURVEYING |
| 12 | ΕΞΟΡΥΞΗ ΜΕΤΑΛΛΕΥΜΑΤΩΝ ΟΥΡΑΝΙΟΥ ΚΑΙ ΘΟΡΙΟΥ | 1 | 4 | 0 | 4 | 0,00 | 23,50 | 0,00 | 23,50 | 50,15 | 0,00 | 50,15 | MINING OF URANIUM AND THORIUM ORES |
| 13 | ΕΞΟΡΥΞΗ ΜΕΤΑΛΛΟΥΧΩΝ ΜΕΤΑΛΛΕΥΜΑΤΩΝ | 19 | 1.831 | 229 | 2.060 | 0,16 | 24,66 | 24,15 | 24,60 | 79,02 | 57,93 | 76,72 | MINING OF METAL ORES |
| 14 | ΑΛΕΣ ΕΞΟΡΥΚΤΙΚΕΣ ΚΑΙ ΛΑΤΟΜΙΚΕΣ ΔΡΑΣΤΗΡΙΟΤΗΤΕΣ | 147 | 3.483 | 281 | 3.764 | 0,29 | 24,45 | 24,25 | 24,44 | 58,82 | 59,82 | 58,89 | OTHER MINING AND QUARRYING |
| 15 | ΒΙΟΜΗΧΑΝΙΑ ΤΡΟΦΙΜΩΝ ΚΑΙ ΠΟΤΩΝ. | 2.481 | 44.058 | 27.649 | 71.707 | 5,56 | 24,13 | 23,44 | 23,86 | 49,04 | 40,42 | 45,78 | MANUFACTURE OF FOOD PRODUCTS AND BEVERAGES |
| 16 | ΠΑΡΑΓΩΓΗ ΠΡΟΙΟΝΤΩΝ ΚΑΠΝΟΥ | 10 | 1.488 | 874 | 2.362 | 0,18 | 24,07 | 20,15 | 22,62 | 81,95 | 61,32 | 75,15 | MANUFACTURE OF TOBACCO PRODUCTS |
| 17 | ΠΑΡΑΓΩΓΗ ΚΛΩΣΤΟΥΦΑΝΤΟΥΡΓΙΚΩΝ ΥΛΩΝ | 187 | 3.309 | 1.350 | 4.659 | 0,36 | 24,25 | 23,87 | 24,14 | 45,27 | 39,29 | 43,56 | MANUFACTURE OF TEXTILES |
| 18 | ΚΑΤΑΣΚΕΥΗ ΕΙΔΩΝ ΕΝΔΥΣΗΣ, ΚΑΤΕΡΓΑΣΙΑ ΚΑΙ ΒΑΦΗ ΓΟΥΝΑΡΙΚΩΝ | 441 | 2.115 | 3.262 | 5.377 | 0,42 | 23,49 | 24,12 | 23,87 | 41,68 | 40,65 | 41,05 | MANUFACTURE OF WEARING APPAREL; DRESSING AND DYEING OF FUR |
| 19 | ΚΑΤΕΡΓΑΣΙΑ ΚΑΙ ΔΕΨΗ ΔΕΡΜΑΤΟΣ, ΚΑΤΑΣΚΕΥΗ ΕΙΔΩΝ ΤΑΞΙΔΙΟΥ (ΑΠΟΣΚΕΥΩΝ), ΤΣΑΝΤΩΝ, ΕΙΔΩΝ ΣΕΛΟΠΟΙΙΑΣ, ΕΙΔΩΝ ΣΑΓΜΑΤΟΠΟΙΙΑΣ ΚΑΙ ΥΠΟΔΗΜΑΤΩΝ | 66 | 724 | 407 | 1.131 | 0,09 | 23,51 | 22,88 | 23,28 | 40,16 | 38,65 | 39,63 | TANNING AND DRESSING OF LEATHER ; MANUFACTURE OF LUGGAGE, HANDBAGS, SADDLERY, HARNESS AND FOOTWEAR |
| 20 | ΒΙΟΜΗΧΑΝΙΑ ΞΥΛΟΥ ΚΑΙ ΚΑΤΑΣΚΕΥΗ ΠΡΟΙΟΝΤΩΝ ΑΠΟ ΞΥΛΟ ΚΑΙ ΦΕΛΟ, ΕΚΤΟΣ ΑΠΟ ΤΑ ΕΠΙΠΛΑ ΚΑΤΑΣΚΕΥΗ ΕΙΔΩΝ ΚΑΛΑΘΟΠΟΙΙΑΣ ΚΑΙ ΣΠΑΡΤΟΠΛΕΚΤΙΚΗΣ | 163 | 2.285 | 457 | 2.742 | 0,21 | 24,22 | 23,86 | 24,16 | 39,94 | 37,79 | 39,59 | MANUFACTURE OF WOOD AND OF PRODUCTS OF WOOD AND CORK, EXCEPT FURNITURE; MANUFACTURE OF ARTICLES OF STRAW AND PLAITING MATERIALS |
| 21 | ΠΑΡΑΓΩΓΗ ΧΑΡΤΟΠΟΛΤΟΥ, ΧΑΡΤΙΟΥ ΚΑΙ ΠΡΟΙΟΝΤΩΝ ΑΠΟ ΧΑΡΤΙ | 174 | 5.493 | 1.568 | 7.061 | 0,55 | 24,88 | 24,61 | 24,82 | 50,75 | 47,25 | 49,98 | MANUFACTURE OF PULP, PAPER AND PAPER PRODUCTS |

| ΚΩΔ COD | Οικονομική Δραστηριότητα | Αριθμός Επιχειρήσεων ⁽¹⁾ No of Enterprises | Αριθμός Ασφαλισμένων ⁽²⁾ | | | | Μέση Απασχόληση ⁽³⁾ | | | Μέσο Ημερομίσθιο ⁽³⁾ | | | Economic Activity |
|------------|---|---|-------------------------------------|---------------------|-----------------|------|--------------------------------|---------------------|-----------------|---------------------------------|---------------------|-----------------|---|
| | | | Άνδρες Males | Γυναίκες Females | Σύνολο Total | % | Άνδρες Males | Γυναίκες Females | Σύνολο Total | Άνδρες Males | Γυναίκες Females | Σύνολο Total | |
| 22 | ΕΚΔΟΣΕΙΣ, ΕΚΤΥΠΩΣΕΙΣ ΚΑΙ ΑΝΑΠΑΡΑΓΩΓΗ ΠΡΟΕΓΓΕΓΡΑΜΜΕΝΩΝ ΜΕΣΩΝ ΕΓΓΡΑΦΗΣ ΗΧΟΥ ΚΑΙ ΕΙΚΟΝΑΣ ΚΑΙ ΜΕΣΩΝ ΠΛΗΡΟΦΟΡΙΚΗΣ. | 454 | 4.937 | 2.443 | 7.380 | 0,57 | 24,60 | 24,36 | 24,52 | 50,80 | 46,29 | 49,32 | PUBLISHING, PRINTING AND REPRODUCTION OF RECORDED MEDIA |
| 23 | ΠΑΡΑΓΩΓΗ ΟΠΤΑΝΘΡΑΚΑ (ΚΩΚ), ΠΡΟΙΟΝΤΩΝ ΔΙΥΛΙΣΗΣ ΠΕΤΡΕΛΑΙΟΥ ΚΑΙ ΠΥΡΗΝΙΚΩΝ ΚΑΥΣΙΜΩΝ. | 54 | 3.756 | 558 | 4.314 | 0,33 | 24,16 | 23,46 | 24,07 | 112,18 | 96,88 | 110,25 | MANUFACTURE OF COKE, REFINED PETROLEUM PRODUCTS AND NUCLEAR FUEL |
| 24 | ΠΑΡΑΓΩΓΗ ΧΗΜΙΚΩΝ ΟΥΣΙΩΝ ΚΑΙ ΠΡΟΙΟΝΤΩΝ | 396 | 12.437 | 7.717 | 20.154 | 1,56 | 24,78 | 24,67 | 24,74 | 67,10 | 62,62 | 65,39 | MANUFACTURE OF CHEMICALS AND CHEMICALS PRODUCTS |
| 25 | ΚΑΤΑΣΚΕΥΗ ΠΡΟΙΟΝΤΩΝ ΑΠΟ ΕΛΑΣΤΙΚΟ (ΚΑΟΥΤΣΟΥΚ) ΚΑΙ ΠΛΑΣΤΙΚΕΣ ΥΛΕΣ. | 292 | 7.443 | 2.337 | 9.780 | 0,76 | 24,49 | 24,64 | 24,52 | 47,98 | 45,07 | 47,29 | MANUFACTURE OF RUBBER AND PLASTIC PRODUCTS |
| 26 | ΚΑΤΑΣΚΕΥΗ ΑΛΩΝ ΠΡΟΙΟΝΤΩΝ ΑΠΟ ΜΗ ΜΕΤΑΛΛΙΚΑ ΟΡΥΚΤΑ. | 332 | 7.956 | 1.141 | 9.097 | 0,71 | 24,44 | 24,31 | 24,43 | 57,19 | 59,07 | 57,42 | MANUFACTURE OF OTHER NON-METALLIC MINERAL PRODUCTS |
| 27 | ΠΑΡΑΓΩΓΗ ΒΑΣΙΚΩΝ ΜΕΤΑΛΩΝ | 74 | 4.615 | 539 | 5.154 | 0,40 | 24,90 | 24,46 | 24,86 | 65,80 | 55,60 | 64,75 | MANUFACTURE OF BASIC METALS |
| 28 | ΚΑΤΑΣΚΕΥΗ ΜΕΤΑΛΛΙΚΩΝ ΠΡΟΙΟΝΤΩΝ, ΜΕ ΕΞΑΙΡΕΣΗ ΤΑ ΜΗΧΑΝΗΜΑΤΑ ΚΑΙ ΤΑ ΕΙΔΗ ΕΞΟΠΛΙΣΜΟΥ. | 743 | 17.716 | 2.690 | 20.406 | 1,58 | 24,45 | 24,45 | 24,45 | 49,16 | 48,74 | 49,10 | MANUFACTURE OF FABRICATED METAL PRODUCTS, EXCEPT MACHINERY AND EQUIPMENT |
| 29 | ΚΑΤΑΣΚΕΥΗ ΜΗΧΑΝΗΜΑΤΩΝ ΚΑΙ ΕΙΔΩΝ ΕΞΟΠΛΙΣΜΟΥ Μ.Α.Κ. | 478 | 8.321 | 1.366 | 9.687 | 0,75 | 24,69 | 24,32 | 24,63 | 50,88 | 48,63 | 50,57 | MANUFACTURE OF MACHINERY AND EQUIPMENT |
| 30 | ΚΑΤΑΣΚΕΥΗ ΜΗΧΑΝΩΝ ΓΡΑΦΕΙΟΥ ΚΑΙ ΗΛΕΚΤΡΟΝΙΚΩΝ ΥΠΟΛΟΓΙΣΤΩΝ | 16 | 259 | 99 | 358 | 0,03 | 24,59 | 24,44 | 24,55 | 49,30 | 41,77 | 47,23 | MANUFACTURE OF OFFICE MACHINERY AND COMPUTERS |
| 31 | ΚΑΤΑΣΚΕΥΗ ΗΛΕΚΤΡΙΚΩΝ ΜΗΧΑΝΩΝ ΚΑΙ ΣΥΣΚΕΥΩΝ Μ.Α.Κ. | 166 | 4.478 | 937 | 5.415 | 0,42 | 24,80 | 24,32 | 24,71 | 53,89 | 50,66 | 53,34 | MANUFACTURE OF ELECTRICAL MACHINERY AND APPARATUS N.E.C |
| 32 | ΚΑΤΑΣΚΕΥΗ ΕΞΟΠΛΙΣΜΟΥ ΚΑΙ ΣΥΣΚΕΥΩΝ ΡΑΔΙΟΦΩΝΙΑΣ, ΤΗΛΕΟΡΑΣΗΣ ΚΑΙ ΕΠΙΚΟΙΝΩΝΙΩΝ. | 57 | 1.555 | 494 | 2.049 | 0,16 | 24,64 | 24,34 | 24,57 | 57,79 | 51,01 | 56,17 | MANUFACTURE OF RADIO TELEVISION AND COMMUNICATION EQUIPMENT AND APPARATUS |
| 33 | ΚΑΤΑΣΚΕΥΗ ΙΑΤΡΙΚΩΝ ΟΡΓΑΝΩΝ, ΟΡΓΑΝΩΝ ΑΚΡΙΒΕΙΑΣ ΚΑΙ ΟΠΤΙΚΩΝ ΟΡΓΑΝΩΝ, ΚΑΤΑΣΚΕΥΗ ΡΟΛΟΓΙΩΝ ΚΑΘΕ ΕΙΔΟΥΣ. | 117 | 1.396 | 876 | 2.272 | 0,18 | 24,81 | 24,81 | 24,81 | 57,41 | 43,58 | 52,08 | MANUFACTURE OF MEDICAL, PRECISION AND OPTICAL INSTRUMENTS, WATCHES AND CLOCKS |
| 34 | ΚΑΤΑΣΚΕΥΗ ΑΥΤΟΚΙΝΗΤΩΝ ΟΧΗΜΑΤΩΝ, ΚΑΤΑΣΚΕΥΗ ΡΥΜΟΥΛΚΟΥΜΕΝΩΝ ΚΑΙ ΗΜΙΡΥΜΟΥΛΚΟΥΜΕΝΩΝ ΟΧΗΜΑΤΩΝ. | 36 | 445 | 68 | 513 | 0,04 | 24,45 | 24,34 | 24,43 | 55,47 | 56,19 | 55,57 | MANUFACTURE OF MOTOR VEHICLES, TRAILERS AND SEMI-TRAILERS |
| 35 | ΚΑΤΑΣΚΕΥΗ ΛΟΙΠΟΥ ΕΞΟΠΛΙΣΜΟΥ ΜΕΤΑΦΟΡΩΝ | 260 | 7.732 | 741 | 8.473 | 0,66 | 22,14 | 23,64 | 22,27 | 60,77 | 50,92 | 59,85 | MANUFACTURE OF OTHER TRANSPORT EQUIPMENT |
| 36 | ΚΑΤΑΣΚΕΥΗ ΕΠΙΠΛΩΝ, ΛΟΙΠΕΣ ΒΙΟΜΗΧΑΝΙΕΣ Μ.Α.Κ. | 292 | 3.774 | 1.339 | 5.113 | 0,40 | 24,19 | 24,10 | 24,17 | 41,04 | 42,36 | 41,39 | MANUFACTURE OF FURNITURE; MANUFACTURING N.E.C |
| 37 | ΑΝΑΚΥΚΛΩΣΗ | 107 | 1.927 | 448 | 2.375 | 0,18 | 23,96 | 23,64 | 23,90 | 41,68 | 40,71 | 41,50 | RECYCLING |
| 40 | ΠΑΡΟΧΗ ΗΛΕΚΤΡΙΚΟΥ ΡΕΥΜΑΤΟΣ ΦΥΣΙΚΟΥ ΑΕΡΙΟΥ, ΑΤΜΟΥ ΚΑΙ ΖΕΣΤΟΥ ΝΕΡΟΥ | 130 | 3.016 | 1.231 | 4.247 | 0,33 | 23,22 | 23,83 | 23,40 | 53,48 | 50,16 | 52,50 | ELECTRICITY, GAS STEAM AND HOT WATER SUPPLY |

| ΚΩΔ COD | Οικονομική Δραστηριότητα | Αριθμός Επιχειρήσεων ⁽¹⁾ No of Enterprises | Αριθμός Ασφαλισμένων ⁽²⁾ | | | | Μέση Απασχόληση ⁽³⁾ | | | Μέσο Ημερομίσθιο ⁽³⁾ | | | Economic Activity |
|------------|--|---|-------------------------------------|---------------------|-----------------|-------|--------------------------------|---------------------|-----------------|---------------------------------|---------------------|-----------------|--|
| | | | Άνδρες Males | Γυναίκες Females | Σύνολο Total | % | Άνδρες Males | Γυναίκες Females | Σύνολο Total | Άνδρες Males | Γυναίκες Females | Σύνολο Total | |
| 41 | ΣΥΛΛΟΓΗ, ΚΑΘΑΡΙΣΜΟΣ ΚΑΙ ΔΙΑΝΟΜΗ ΝΕΡΟΥ. | 191 | 6.589 | 1.824 | 8.413 | 0,65 | 23,32 | 24,20 | 23,51 | 70,45 | 71,46 | 70,67 | COLLECTION, PURIFICATION AND DISTRIBUTION OF WATER |
| 45 | ΚΑΤΑΣΚΕΥΕΣ | 1.563 | 25.250 | 4.286 | 29.536 | 2,29 | 23,68 | 23,91 | 23,71 | 48,35 | 49,67 | 48,54 | CONSTRUCTION |
| 50 | ΕΜΠΟΡΙΟ, ΣΥΝΤΗΡΗΣΗ ΚΑΙ ΕΠΙΣΚΕΥΗ ΑΥΤΟΚΙΝΗΤΩΝ ΟΧΗΜΑΤΩΝ ΚΑΙ ΜΟΤΟΣΥΚΛΕΤΩΝ, ΛΙΑΝΙΚΗ ΠΩΛΗΣΗ ΚΑΥΣΙΜΩΝ ΟΧΗΜΑΤΩΝ | 1.169 | 16.868 | 3.470 | 20.338 | 1,58 | 24,46 | 24,21 | 24,42 | 46,26 | 45,29 | 46,10 | SALE, MAINTENANCE AND REPAIR OF MOTOR VEHICLES AND MOTORCYCLES; RETAIL SALE OF AUTOMOTIVE FUEL |
| 51 | ΧΟΝΔΡΙΚΟ ΕΜΠΟΡΙΟ ΚΑΙ ΕΜΠΟΡΙΟ ΜΕ ΠΡΟΜΗΘΕΙΑ, ΕΚΤΟΣ ΑΠΟ ΤΟ ΕΜΠΟΡΙΟ ΑΥΤΟΚΙΝΗΤΩΝ ΟΧΗΜΑΤΩΝ ΚΑΙ ΜΟΤΟΣΥΚΛΕΤΩΝ | 5.179 | 67.626 | 36.565 | 104.191 | 8,08 | 24,26 | 23,92 | 24,14 | 56,02 | 52,29 | 54,72 | WHOLESALE TRADE AND COMMISSION TRADE, EXCEPT OF MOTOR VEHICLES AND MOTORCYCLES |
| 52 | ΛΙΑΝΙΚΟ ΕΜΠΟΡΙΟ, ΕΚΤΟΣ ΑΠΟ ΤΟ ΕΜΠΟΡΙΟ ΑΥΤΟΚΙΝΗΤΩΝ ΟΧΗΜΑΤΩΝ ΚΑΙ ΜΟΤΟΣΥΚΛΕΤΩΝ, ΕΠΙΣΚΕΥΗ ΕΙΔΩΝ ΑΤΟΜΙΚΗΣ ΚΑΙ ΟΙΚΙΑΚΗΣ ΧΡΗΣΗΣ | 3.924 | 43.762 | 64.346 | 108.108 | 8,39 | 24,29 | 23,89 | 24,05 | 45,07 | 40,23 | 42,21 | RETAIL TRADE, EXCEPT OF MOTOR VEHICLES AND MOTORCYCLES; REPAIR OF PERSONAL AND HOUSEHOLD GOODS |
| 55 | ΞΕΝΟΔΟΧΕΙΑ ΚΑΙ ΕΣΤΙΑΤΟΡΙΑ | 11.736 | 85.858 | 71.989 | 157.847 | 12,24 | 16,26 | 16,73 | 16,48 | 46,61 | 42,99 | 44,94 | HOTELS AND RESTAURANTS |
| 60 | ΧΕΡΣΑΙΕΣ ΜΕΤΑΦΟΡΕΣ.ΜΕΤΑΦΟΡΕΣ ΜΕΣΩ ΑΓΩΓΩΝ | 1.057 | 26.300 | 3.744 | 30.044 | 2,33 | 24,01 | 23,74 | 23,97 | 52,90 | 48,24 | 52,32 | LAND TRANSPORT, TRANSPORT VIA PIPELINES |
| 61 | ΥΔΑΤΙΝΕΣ ΜΕΤΑΦΟΡΕΣ | 258 | 3.643 | 2.837 | 6.480 | 0,50 | 24,60 | 24,49 | 24,55 | 135,72 | 89,97 | 115,74 | WATER TRANSPORT |
| 62 | ΕΝΑΕΡΙΕΣ ΜΕΤΑΦΟΡΕΣ | 39 | 1.774 | 2.459 | 4.233 | 0,33 | 24,47 | 23,88 | 24,13 | 100,76 | 49,36 | 71,21 | AIR TRANSPORT |
| 63 | ΒΟΗΘΗΤΙΚΕΣ ΚΑΙ ΣΥΝΑΦΕΙΣ ΠΡΟΣ ΤΙΣ ΜΕΤΑΦΟΡΕΣ ΔΡΑΣΤΗΡΙΟΤΗΤΕΣ, ΔΡΑΣΤΗΡΙΟΤΗΤΕΣ ΤΑΞΙΔΙΩΤΙΚΩΝ ΠΡΑΚΤΟΡΕΙΩΝ | 1.147 | 21.198 | 13.461 | 34.659 | 2,69 | 23,62 | 23,17 | 23,45 | 68,08 | 59,10 | 64,64 | SUPPORTING AND AUXILIARY ACTIVITIES; ACTIVITIES OF TRAVEL AGENCIES |
| 64 | ΤΑΧΥΔΡΟΜΕΙΑ ΚΑΙ ΤΗΛΕΠΙΚΟΙΝΩΝΙΕΣ | 465 | 19.202 | 10.015 | 29.217 | 2,27 | 24,48 | 24,31 | 24,42 | 66,56 | 62,01 | 65,00 | POST AND TELECOMMUNICATIONS |
| 65 | ΕΝΔΙΑΜΕΣΟΙ ΧΡΗΜΑΤΟΠΙΣΤΩΤΙΚΟΙ ΟΡΓΑΝΙΣΜΟΙ, ΜΕ ΕΞΑΙΡΕΣΗ ΤΙΣ ΑΣΦΑΛΙΣΤΙΚΕΣ ΕΤΑΙΡΕΙΕΣ ΚΑΙ ΤΑ ΤΑΜΕΙΑ ΣΥΝΤΑΞΕΩΝ | 105 | 19.966 | 23.838 | 43.804 | 3,40 | 24,82 | 24,70 | 24,75 | 99,35 | 83,01 | 90,48 | FINANCIAL INTERMEDIATION, EXCEPT INSURANCE AND PENSION FUNDING |
| 66 | ΑΣΦΑΛΙΣΕΙΣ ΚΑΙ ΣΥΝΤΑΞΙΟΔΟΤΙΚΑ ΤΑΜΕΙΑ, ΕΚΤΟΣ ΑΠΟ ΤΗΝ ΥΠΟΧΡΕΩΤΙΚΗ ΚΟΙΝΩΝΙΚΗ ΑΣΦΑΛΙΣΗ | 83 | 2.821 | 3.287 | 6.108 | 0,47 | 24,52 | 24,72 | 24,63 | 92,02 | 73,16 | 81,83 | INSURANCE AND PENSION FUNDING, EXCEPT COMPULSORY SOCIAL SECURITY |
| 67 | ΔΡΑΣΤΗΡΙΟΤΗΤΕΣ ΣΥΝΑΦΕΙΣ ΜΕ ΤΙΣ ΔΡΑΣΤΗΡΙΟΤΗΤΕΣ ΕΝΔΙΑΜΕΣΩΝ ΧΡΗΜΑΤΟΠΙΣΤΩΤΙΚΩΝ ΟΡΓΑΝΙΣΜΩΝ | 137 | 1.443 | 1.653 | 3.096 | 0,24 | 24,36 | 24,32 | 24,34 | 95,16 | 68,33 | 80,85 | ACTIVITIES AUXILIARY TO FINANCIAL INTERMEDIATION |
| 70 | ΔΡΑΣΤΗΡΙΟΤΗΤΕΣ ΣΧΕΤΙΚΕΣ ΜΕ ΑΚΙΝΗΤΗ ΠΕΡΙΟΥΣΙΑ | 226 | 1.653 | 1.253 | 2.906 | 0,23 | 24,10 | 23,90 | 24,02 | 67,23 | 57,80 | 63,18 | REAL ESTATE ACTIVITIES |
| 71 | ΕΚΜΙΣΘΩΣΗ ΜΗΧΑΝΗΜΑΤΩΝ ΚΑΙ ΕΞΟΠΛΙΣΜΟΥ ΧΩΡΙΣ ΧΕΙΡΙΣΤΗ, ΕΚΜΙΣΘΩΣΗ ΕΙΔΩΝ ΑΤΟΜΙΚΗΣ ΚΑΙ ΟΙΚΙΑΚΗΣ ΧΡΗΣΗΣ | 173 | 2.192 | 1.147 | 3.339 | 0,26 | 21,72 | 22,11 | 21,85 | 50,70 | 48,68 | 49,99 | RENTING OF MACHINERY AND EQUIPMENT WITHOUT OPERATOR AND OF PERSONAL AND HOUSEHOLD GOODS |

| ΚΩΔ COD | Οικονομική Δραστηριότητα | Αριθμός Επιχειρήσεων ⁽¹⁾ No of Enterprises | Αριθμός Ασφαλισμένων ⁽²⁾ | | | | Μέση Απασχόληση ⁽³⁾ | | | Μέσο Ημερομίσθιο ⁽³⁾ | | | Economic Activity |
|------------|---|---|-------------------------------------|---------------------|------------------|------------|--------------------------------|---------------------|-----------------|---------------------------------|---------------------|-----------------|--|
| | | | Άνδρες Males | Γυναίκες Females | Σύνολο Total | % | Άνδρες Males | Γυναίκες Females | Σύνολο Total | Άνδρες Males | Γυναίκες Females | Σύνολο Total | |
| 72 | ΠΛΗΡΟΦΟΡΙΚΗ ΚΑΙ ΣΥΝΑΦΕΙΣ ΔΡΑΣΤΗΡΙΟΤΗΤΕΣ | 891 | 17.436 | 8.757 | 26.193 | 2,03 | 24,61 | 24,31 | 24,51 | 73,99 | 60,91 | 69,66 | COMPUTER AND RELATED ACTIVITIES |
| 73 | ΕΡΕΥΝΑ ΚΑΙ ΑΝΑΠΤΥΞΗ | 195 | 2.551 | 3.271 | 5.822 | 0,45 | 24,54 | 24,46 | 24,50 | 67,57 | 63,78 | 65,44 | RESEARCH AND DEVELOPMENT |
| 74 | ΆΛΛΕΣ ΕΠΙΧΕΙΡΗΜΑΤΙΚΕΣ ΔΡΑΣΤΗΡΙΟΤΗΤΕΣ | 2.706 | 47.627 | 37.052 | 84.679 | 6,57 | 23,26 | 23,19 | 23,23 | 48,59 | 47,21 | 47,99 | OTHER BUSINESS ACTIVITIES |
| 75 | ΔΗΜΟΣΙΑ ΔΙΟΙΚΗΣΗ ΚΑΙ ΑΜΥΝΑ, ΥΠΟΧΡΕΩΤΙΚΗ ΚΟΙΝΩΝΙΚΗ ΑΣΦΑΛΙΣΗ | 1.166 | 50.084 | 56.718 | 106.802 | 8,29 | 24,55 | 24,11 | 24,32 | 46,95 | 44,86 | 45,85 | PUBLIC ADMINISTRATION AND DEFENCE ; COMPULSORY SOCIAL SECURITY |
| 80 | ΕΚΠΑΙΔΕΥΣΗ | 3.701 | 17.940 | 50.968 | 68.908 | 5,35 | 22,40 | 23,21 | 23,00 | 50,92 | 48,45 | 49,08 | EDUCATION |
| 85 | ΥΓΕΙΑ ΚΑΙ ΚΟΙΝΩΝΙΚΗ ΜΕΡΙΜΝΑ | 2.604 | 25.952 | 69.579 | 95.531 | 7,41 | 24,28 | 24,24 | 24,25 | 51,07 | 46,00 | 47,38 | HEALTH AND SOCIAL WORK |
| 90 | ΔΙΑΘΕΣΗ ΛΥΜΑΤΩΝ ΚΑΙ ΑΠΟΡΡΙΜΑΤΩΝ, ΥΓΙΕΙΝΗ ΚΑΙ ΠΑΡΟΜΟΙΕΣ ΔΡΑΣΤΗΡΙΟΤΗΤΕΣ | 452 | 13.409 | 5.372 | 18.781 | 1,46 | 24,01 | 23,80 | 23,95 | 44,02 | 38,75 | 42,52 | SEWAGE AND REFUSE DISPOSAL, SANITATION AND SIMILAR ACTIVITIES |
| 91 | ΔΡΑΣΤΗΡΙΟΤΗΤΕΣ ΟΡΓΑΝΩΣΕΩΝ μ.α.κ. | 469 | 5.447 | 4.392 | 9.839 | 0,76 | 23,41 | 21,57 | 22,59 | 52,30 | 48,10 | 50,51 | ACTIVITIES OF MEMBERSHIP ORGANIZATIONS N.E.C |
| 92 | ΨΥΧΑΓΟΓΙΚΕΣ, ΠΟΛΙΤΙΣΤΙΚΕΣ ΚΑΙ ΑΘΛΗΤΙΚΕΣ ΔΡΑΣΤΗΡΙΟΤΗΤΕΣ | 1.771 | 14.506 | 11.065 | 25.571 | 1,98 | 22,29 | 21,95 | 22,14 | 58,36 | 53,35 | 56,21 | RECREATIONAL, CULTURAL AND SPORTING ACTIVITIES |
| 93 | ΆΛΛΕΣ ΔΡΑΣΤΗΡΙΟΤΗΤΕΣ ΠΑΡΟΧΗΣ ΥΠΗΡΕΣΙΩΝ | 813 | 2.549 | 6.203 | 8.752 | 0,68 | 20,75 | 20,63 | 20,67 | 35,02 | 32,20 | 33,02 | OTHER SERVICE ACTIVITIES |
| 95 | ΙΔΙΩΤΙΚΑ ΝΟΙΚΟΚΥΡΙΑ ΠΟΥ ΑΠΑΣΧΟΛΟΥΝ ΟΙΚΙΑΚΟ ΠΡΟΣΩΠΙΚΟ | 50 | 176 | 109 | 285 | 0,02 | 23,88 | 23,36 | 23,68 | 95,84 | 37,68 | 73,90 | PRIVATE HOUSEHOLDS WITH EMPLOYED PERSONS |
| 99 | ΕΤΕΡΟΔΙΚΟΙ ΟΡΓΑΝΙΣΜΟΙ ΚΑΙ ΟΡΓΑΝΑ | 41 | 385 | 428 | 813 | 0,06 | 24,82 | 24,63 | 24,72 | 87,27 | 88,15 | 87,73 | EXTRA-TERRITORIAL ORGANIZATIONS AND BODIES |
| | ΣΥΝΟΛΟ | 50.540 | 720.984 | 568.108 | 1.289.092 | 100 | 23,14 | 22,90 | 23,03 | 56,12 | 49,36 | 53,16 | TOTAL |

(1) Ως αριθμός επιχειρήσεων λαμβάνεται ο συνολικός αριθμός των μονάδων (παραρτημάτων) των επιχειρήσεων.

(2) Ο αριθμός των ασφαλισμένων δεν είναι διακριτός. Εάν ένας ασφαλισμένος απασχολείται σε διαφορετικούς εργοδότες με την ίδια οικονομική δραστηριότητα μετράται μία φορά.

(3) Τα στοιχεία αναφέρονται στους ασφαλισμένους που εργάζονται με πλήρες ωράριο και τα μέσα ημερομίσθια προκύπτουν μόνο από τις τακτικές αποδοχές.

ΠΑΡΑΤΗΡΗΣΕΙΣ

1. Η μέση απασχόληση δεν παρουσιάζει μεγάλες αποκλίσεις σχετικά με το φύλο (άνδρες, γυναίκες).
2. Το γενικό μέσο ημερομίσθιο των γυναικών είναι το 87,96% του γενικού μέσου ημερομισθίου των ανδρών.

(1) The Number of Enterprises refers to number of units (branches) of each enterprise

(2) The number of insured individuals is not distinct. If the same person is employed in more than one employers with the same economic activity is counted as one

(3) The above figures refer to insured individuals who are employed full-time and their average wages per day do not include leave benefits & season bonuses

COMMENTS

1. Average working days per month does not vary between males and females
2. The average wage per day for females is 87,96% of the average wage per day for males.

**ΠΙΝΑΚΑΣ Ι.4 : ΚΟΙΝΕΣ ΕΠΙΧΕΙΡΗΣΕΙΣ ΜΕ 10 ΜΙΣΘΩΤΟΥΣ ΚΑΙ ΑΝΩ - ΠΛΗΡΗΣ ΑΠΑΣΧΟΛΗΣΗ ΣΤΗ ΜΕΤΑΠΟΙΗΣΗ
ΑΡΙΘΜΟΣ ΑΣΦΑΛΙΣΜΕΝΩΝ, ΜΕΣΗ ΑΠΑΣΧΟΛΗΣΗ ΚΑΙ ΜΕΣΟ ΗΜΕΡΟΜΙΣΘΙΟ ΑΝΑ ΟΙΚΟΝΟΜΙΚΗ ΔΡΑΣΤΗΡΙΟΤΗΤΑ ΕΡΓΟΔΟΤΗ ΚΑΙ ΦΥΛΟ
TABLE I.4 : ENTERPRISES WITH 10 OR MORE EMPLOYEES - FULL TIME EMPLOYMENT IN MANUFACTURING
NUMBER OF INSURED INDIVIDUALS, AVERAGE EMPLOYMENT (DAYS), AVERAGE WAGE BY SEX & EMPLOYER'S ECONOMIC ACTIVITY**

| ΚΩΔ COD | Οικονομική Δραστηριότητα | Αριθμός Επιχειρήσεων ⁽¹⁾ No of Enterprises ⁽¹⁾ | Αριθμός Ασφαλισμένων ⁽²⁾ Number of Insured Individuals ⁽²⁾ | | | | Μέση Απασχόληση ⁽³⁾ Average Employment (Days per Month) ⁽³⁾ | | | Μέσο Ημερομίσθιο ⁽³⁾ Average Wage ⁽³⁾ | | | Economic Activity |
|------------|---|--|---|---------------------|-----------------|------|---|---------------------|-----------------|--|---------------------|-----------------|---|
| | | | Άνδρες Males | Γυναίκες Females | Σύνολο Total | % | Άνδρες Males | Γυναίκες Females | Σύνολο Total | Άνδρες Males | Γυναίκες Females | Σύνολο Total | |
| 15 | ΒΙΟΜΗΧΑΝΙΑ ΤΡΟΦΙΜΩΝ ΚΑΙ ΠΟΤΩΝ. | 2.481 | 44.058 | 27.649 | 71.707 | 5,56 | 24,13 | 23,44 | 23,86 | 49,04 | 40,42 | 45,78 | MANUFACTURE OF FOOD PRODUCTS AND BEVERAGES |
| 16 | ΠΑΡΑΓΩΓΗ ΠΡΟΙΟΝΤΩΝ ΚΑΠΝΟΥ | 10 | 1.488 | 874 | 2.362 | 0,18 | 24,07 | 20,15 | 22,62 | 81,95 | 61,32 | 75,15 | MANUFACTURE OF TOBACCO PRODUCTS |
| 17 | ΠΑΡΑΓΩΓΗ ΚΛΩΣΤΟΥ ΦΑΝΤΟΥΡΓΙΚΩΝ ΥΛΩΝ | 187 | 3.309 | 1.350 | 4.659 | 0,36 | 24,25 | 23,87 | 24,14 | 45,27 | 39,29 | 43,56 | MANUFACTURE OF TEXTILES |
| 18 | ΚΑΤΑΣΚΕΥΗ ΕΙΔΩΝ ΕΝΔΥΣΗΣ, ΚΑΤΕΡΓΑΣΙΑ ΚΑΙ ΒΑΦΗ ΓΟΥΝΑΡΙΚΩΝ | 441 | 2.115 | 3.262 | 5.377 | 0,42 | 23,49 | 24,12 | 23,87 | 41,68 | 40,65 | 41,05 | MANUFACTURE OF WEARING APPAREL; DRESSING AND DYEING OF FUR |
| 19 | ΚΑΤΕΡΓΑΣΙΑ ΚΑΙ ΔΕΨΗ ΔΕΡΜΑΤΟΣ, ΚΑΤΑΣΚΕΥΗ ΕΙΔΩΝ ΤΑΞΙΔΙΟΥ (ΑΠΟΣΚΕΥΩΝ), ΤΣΑΝΤΩΝ, ΕΙΔΩΝ ΣΕΛΟΠΟΙΙΑΣ, ΕΙΔΩΝ ΣΑΓΜΑΤΟΠΟΙΙΑΣ ΚΑΙ ΥΠΟΔΗΜΑΤΩΝ | 66 | 724 | 407 | 1.131 | 0,09 | 23,51 | 22,88 | 23,28 | 40,16 | 38,65 | 39,63 | TANNING AND DRESSING OF LEATHER ; MANUFACTURE OF LUGGAGE, HANDBAGS, SADDLERY, HARNESS AND FOOTWEAR |
| 20 | ΒΙΟΜΗΧΑΝΙΑ ΞΥΛΟΥ ΚΑΙ ΚΑΤΑΣΚΕΥΗ ΠΡΟΙΟΝΤΩΝ ΑΠΟ ΞΥΛΟ ΚΑΙ ΦΕΛΟ, ΕΚΤΟΣ ΑΠΟ ΤΑ ΕΠΙΠΛΑ ΚΑΤΑΣΚΕΥΗ ΕΙΔΩΝ ΚΑΛΑΘΟΠΟΙΙΑΣ ΚΑΙ ΣΠΑΡΤΟΠΛΕΚΤΙΚΗΣ | 163 | 2.285 | 457 | 2.742 | 0,21 | 24,22 | 23,86 | 24,16 | 39,94 | 37,79 | 39,59 | MANUFACTURE OF WOOD AND OF PRODUCTS OF WOOD AND CORK, EXCEPT FURNITURE; MANUFACTURE OF ARTICLES OF STRAW AND PLAITING MATERIALS |
| 21 | ΠΑΡΑΓΩΓΗ ΧΑΡΤΟΠΟΛΤΟΥ, ΧΑΡΤΙΟΥ ΚΑΙ ΠΡΟΙΟΝΤΩΝ ΑΠΟ ΧΑΡΤΙ | 174 | 5.493 | 1.568 | 7.061 | 0,55 | 24,88 | 24,61 | 24,82 | 50,75 | 47,25 | 49,98 | MANUFACTURE OF PULP, PAPER AND PAPER PRODUCTS |

| ΚΩΔ COD | Οικονομική Δραστηριότητα | Αριθμός Επιχειρήσεων ⁽¹⁾ No of Enterprises ⁽¹⁾ | Αριθμός Ασφαλισμένων ⁽²⁾ | | | | Μέση Απασχόληση ⁽³⁾ | | | Μέσο Ημερομίσθιο ⁽³⁾ | | | Economic Activity |
|------------|---|--|-------------------------------------|---------------------|-----------------|------|--------------------------------|---------------------|-----------------|---------------------------------|---------------------|-----------------|--|
| | | | Άνδρες Males | Γυναίκες Females | Σύνολο Total | % | Άνδρες Males | Γυναίκες Females | Σύνολο Total | Άνδρες Males | Γυναίκες Females | Σύνολο Total | |
| 22 | ΕΚΔΟΣΕΙΣ, ΕΚΤΥΠΩΣΕΙΣ ΚΑΙ ΑΝΑΠΑΡΑΓΩΓΗ ΠΡΟΕΓΓΕΓΡΑΜΜΕΝΩΝ ΜΕΣΩΝ ΕΓΓΡΑΦΗΣ ΗΧΟΥ ΚΑΙ ΕΙΚΟΝΑΣ ΚΑΙ ΜΕΣΩΝ ΠΛΗΡΟΦΟΡΙΚΗΣ. | 454 | 4.937 | 2.443 | 7.380 | 0,57 | 24,60 | 24,36 | 24,52 | 50,80 | 46,29 | 49,32 | PUBLISHING, PRINTING AND REPRODUCTION OF RECORDED MEDIA |
| 23 | ΠΑΡΑΓΩΓΗ ΟΠΤΑΝΘΡΑΚΑ (ΚΩΚ), ΠΡΟΙΟΝΤΩΝ ΔΙΥΛΙΣΗΣ ΠΕΤΡΕΛΑΙΟΥ ΚΑΙ ΠΥΡΗΝΙΚΩΝ ΚΑΥΣΙΜΩΝ. | 54 | 3.756 | 558 | 4.314 | 0,33 | 24,16 | 23,46 | 24,07 | 112,18 | 96,88 | 110,25 | MANUFACTURE OF COKE, REFINED PETROLEUM PRODUCTS AND NUCLEAR FUEL |
| 24 | ΠΑΡΑΓΩΓΗ ΧΗΜΙΚΩΝ ΟΥΣΙΩΝ ΚΑΙ ΠΡΟΙΟΝΤΩΝ | 396 | 12.437 | 7.717 | 20.154 | 1,56 | 24,78 | 24,67 | 24,74 | 67,10 | 62,62 | 65,39 | MANUFACTURE OF CHEMICALS AND CHEMICALS PRODUCTS |
| 25 | ΚΑΤΑΣΚΕΥΗ ΠΡΟΙΟΝΤΩΝ ΑΠΟ ΕΛΑΣΤΙΚΟ (ΚΑΟΥΤΣΟΥΚ) ΚΑΙ ΠΛΑΣΤΙΚΕΣ ΥΛΕΣ. | 292 | 7.443 | 2.337 | 9.780 | 0,76 | 24,49 | 24,64 | 24,52 | 47,98 | 45,07 | 47,29 | MANUFACTURE OF RUBBER AND PLASTIC PRODUCTS |
| 26 | ΚΑΤΑΣΚΕΥΗ ΑΛΩΝ ΠΡΟΙΟΝΤΩΝ ΑΠΟ ΜΗ ΜΕΤΑΛΛΙΚΑ ΟΡΥΚΤΑ. | 332 | 7.956 | 1.141 | 9.097 | 0,71 | 24,44 | 24,31 | 24,43 | 57,19 | 59,07 | 57,42 | MANUFACTURE OF OTHER NON-METALLIC MINERAL PRODUCTS |
| 27 | ΠΑΡΑΓΩΓΗ ΒΑΣΙΚΩΝ ΜΕΤΑΛΛΩΝ | 74 | 4.615 | 539 | 5.154 | 0,40 | 24,90 | 24,46 | 24,86 | 65,80 | 55,60 | 64,75 | MANUFACTURE OF BASIC METALS |
| 28 | ΚΑΤΑΣΚΕΥΗ ΜΕΤΑΛΛΙΚΩΝ ΠΡΟΙΟΝΤΩΝ, ΜΕ ΕΞΑΙΡΕΣΗ ΤΑ ΜΗΧΑΝΗΜΑΤΑ ΚΑΙ ΤΑ ΕΙΔΗ ΕΞΟΠΛΙΣΜΟΥ. | 743 | 17.716 | 2.690 | 20.406 | 1,58 | 24,45 | 24,45 | 24,45 | 49,16 | 48,74 | 49,10 | MANUFACTURE OF FABRICATED METAL PRODUCTS, EXCEPT MACHINERY AND EQUIPMENT |
| 29 | ΚΑΤΑΣΚΕΥΗ ΜΗΧΑΝΗΜΑΤΩΝ ΚΑΙ ΕΙΔΩΝ ΕΞΟΠΛΙΣΜΟΥ Μ.Α.Κ. | 478 | 8.321 | 1.366 | 9.687 | 0,75 | 24,69 | 24,32 | 24,63 | 50,88 | 48,63 | 50,57 | MANUFACTURE OF MACHINERY AND EQUIPMENT |
| 30 | ΚΑΤΑΣΚΕΥΗ ΜΗΧΑΝΩΝ ΓΡΑΦΕΙΟΥ ΚΑΙ ΗΛΕΚΤΡΟΝΙΚΩΝ ΥΠΟΛΟΓΙΣΤΩΝ | 16 | 259 | 99 | 358 | 0,03 | 24,59 | 24,44 | 24,55 | 49,30 | 41,77 | 47,23 | MANUFACTURE OF OFFICE MACHINERY AND COMPUTERS |
| 31 | ΚΑΤΑΣΚΕΥΗ ΗΛΕΚΤΡΙΚΩΝ ΜΗΧΑΝΩΝ ΚΑΙ ΣΥΣΚΕΥΩΝ Μ.Α.Κ. | 166 | 4.478 | 937 | 5.415 | 0,42 | 24,80 | 24,32 | 24,71 | 53,89 | 50,66 | 53,34 | MANUFACTURE OF ELECTRICAL MACHINERY AND APPARATUS N.E.C |
| 32 | ΚΑΤΑΣΚΕΥΗ ΕΞΟΠΛΙΣΜΟΥ ΚΑΙ ΣΥΣΚΕΥΩΝ ΡΑΔΙΟΦΩΝΙΑΣ, ΤΗΛΕΟΡΑΣΗΣ ΚΑΙ ΕΠΙΚΟΙΝΩΝΙΩΝ. | 57 | 1.555 | 494 | 2.049 | 0,16 | 24,64 | 24,34 | 24,57 | 57,79 | 51,01 | 56,17 | MANUFACTURE OF RADIO TELEVISION AND COMMUNICATION EQUIPMENT & APPARATUS |

| ΚΩΔ COD | Οικονομική Δραστηριότητα | Αριθμός Επιχειρήσεων ⁽¹⁾ No of Enterprises ⁽¹⁾ | Αριθμός Ασφαλισμένων ⁽²⁾ | | | | Μέση Απασχόληση ⁽³⁾ | | | Μέσο Ημερομίσθιο ⁽³⁾ | | | Economic Activity |
|------------|--|--|-------------------------------------|---------------------|-----------------|------------|--------------------------------|---------------------|-----------------|---------------------------------|---------------------|-----------------|---|
| | | | Άνδρες Males | Γυναίκες Females | Σύνολο Total | % | Άνδρες Males | Γυναίκες Females | Σύνολο Total | Άνδρες Males | Γυναίκες Females | Σύνολο Total | |
| 33 | ΚΑΤΑΣΚΕΥΗ ΙΑΤΡΙΚΩΝ ΟΡΓΑΝΩΝ, ΟΡΓΑΝΩΝ ΑΚΡΙΒΕΙΑΣ ΚΑΙ ΟΠΤΙΚΩΝ ΟΡΓΑΝΩΝ, ΚΑΤΑΣΚΕΥΗ ΡΟΛΟΓΙΩΝ ΚΑΘΕ ΕΙΔΟΥΣ. | 117 | 1.396 | 876 | 2.272 | 0,18 | 24,81 | 24,81 | 24,81 | 57,41 | 43,58 | 52,08 | MANUFACTURE OF MEDICAL, PRECISION AND OPTICAL INSTRUMENTS, WATCHES AND CLOCKS |
| 34 | ΚΑΤΑΣΚΕΥΗ ΑΥΤΟΚΙΝΗΤΩΝ ΟΧΗΜΑΤΩΝ, ΚΑΤΑΣΚΕΥΗ ΡΥΜΟΥΛΚΟΥΜΕΝΩΝ ΚΑΙ ΗΜΙΡΥΜΟΥΛΚΟΥΜΕΝΩΝ ΟΧΗΜΑΤΩΝ. | 36 | 445 | 68 | 513 | 0,04 | 24,45 | 24,34 | 24,43 | 55,47 | 56,19 | 55,57 | MANUFACTURE OF MOTOR VEHICLES, TRAILERS AND SEMI- TRAILERS |
| 35 | ΚΑΤΑΣΚΕΥΗ ΛΟΙΠΟΥ ΕΞΟΠΛΙΣΜΟΥ ΜΕΤΑΦΟΡΩΝ | 260 | 7.732 | 741 | 8.473 | 0,66 | 22,14 | 23,64 | 22,27 | 60,77 | 50,92 | 59,85 | MANUFACTURE OF OTHER TRANSPORT EQUIPMENT |
| 36 | ΚΑΤΑΣΚΕΥΗ ΕΠΙΠΛΩΝ, ΛΟΙΠΕΣ ΒΙΟΜΗΧΑΝΙΕΣ Μ.Α.Κ. | 292 | 3.774 | 1.339 | 5.113 | 0,40 | 24,19 | 24,10 | 24,17 | 41,04 | 42,36 | 41,39 | MANUFACTURE OF FURNITURE; MANUFACTURING N.E.C |
| 37 | ΑΝΑΚΥΚΛΩΣΗ | 107 | 1.927 | 448 | 2.375 | 0,18 | 23,96 | 23,64 | 23,90 | 41,68 | 40,71 | 41,50 | RECYCLING |
| | ΣΥΝΟΛΟ | 7.396 | 148.219 | 59.360 | 207.579 | 100 | 24,28 | 23,87 | 24,16 | 53,91 | 46,35 | 51,77 | TOTAL |

⁽¹⁾ Ως αριθμός επιχειρήσεων λαμβάνεται ο συνολικός αριθμός των μονάδων (παραρτημάτων) των επιχειρήσεων.

⁽²⁾ Ο αριθμός των ασφαλισμένων δεν είναι διακριτός. Εάν ένας ασφαλισμένος απασχολείται σε διαφορετικούς εργοδότες με την ίδια οικονομική δραστηριότητα μετράται μία φορά.

⁽³⁾ Τα στοιχεία αναφέρονται στους ασφαλισμένους που εργάζονται με πλήρες ωράριο και τα μέσα ημερομίσθια προκύπτουν μόνο από τις τακτικές αποδοχές.

ΠΑΡΑΤΗΡΗΣΕΙΣ

1. Το γενικό μέσο ημερομίσθιο των γυναικών είναι το 85,97% του γενικού μέσου ημερομίσθιου των ανδρών.
2. Το μεγαλύτερο μέσο ημερομίσθιο 110,25 € παρουσιάζεται στην οικονομική δραστηριότητα: ΠΑΡΑΓΩΓΗ ΟΠΤΑΝΘΡΑΚΑ (ΚΩΚ), ΠΡΟΙΟΝΤΩΝ ΔΙΥΛΙΣΗΣ ΠΕΤΡΕΛΑΙΟΥ ΚΑΙ ΠΥΡΗΝΙΚ...
3. Η μέση απασχόληση κυμαίνεται από 22,27 έως 24,86 ημέρες χωρίς να παρατηρούνται μεγάλες αποκλίσεις ως προς το φύλο.

⁽¹⁾ The Number of Enterprises refers to number of units (branches) of each enterprise

⁽²⁾ The number of insured individuals is not distinct. If the same person is employed in more than one employers with the same economic activity is counted as one

⁽³⁾ The above figures refer to insured individuals who are employed full-time and their average wages per day do not include leave benefits & season bonuses

COMMENTS

1. Average wage per day for females is 85,97% of the average wage per day for males.
2. The highest average wage per day 110,25 € appears in the economic activity: MANUFACTURE OF COKE, REFINED PETROLEUM PRODUCTS AND NUCLEAR FUEL...
3. The average days of employment per month varies between 22,27 and 24,86 days without significant differences by sex

ΤΜΗΜΑ ΙΙ:
Κοινές Επιχειρήσεις με λιγότερους από
10 Μισθωτούς

SECTION II:
Enterprises with less than 10 employees

**ΠΙΝΑΚΑΣ ΙΙ.1 : ΚΟΙΝΕΣ ΕΠΙΧΕΙΡΗΣΕΙΣ ΜΕ ΛΙΓΟΤΕΡΟΥΣ ΑΠΟ 10 ΜΙΣΘΩΤΟΥΣ
ΑΡΙΘΜΟΣ ΕΠΙΧΕΙΡΗΣΕΩΝ ΚΑΙ ΑΡΙΘΜΟΣ ΑΣΦΑΛΙΣΜΕΝΩΝ
TABLE II.1 : ENTERPRISES WITH LESS THAN 10 EMPLOYEES
NUMBER OF ENTERPRISES & NUMBER OF INSURED INDIVIDUALS**

| Αρ. Επιχειρήσεων ⁽¹⁾ No of Enterprises ⁽¹⁾ | Αριθμός Ασφαλισμένων ⁽²⁾ Number of Insured Individuals ⁽²⁾ | | |
|---|---|---------------------|-----------------|
| | Ανδρες Males | Γυναίκες Females | Σύνολο Total |
| 226.407 | 293.196 | 279.627 | 572.823 |

⁽¹⁾ Ως αριθμός επιχειρήσεων έχει ληφθεί ο αριθμός των εδρών των επιχειρήσεων (διακριτοί Αρ.Μητρ.Εργοδότη).

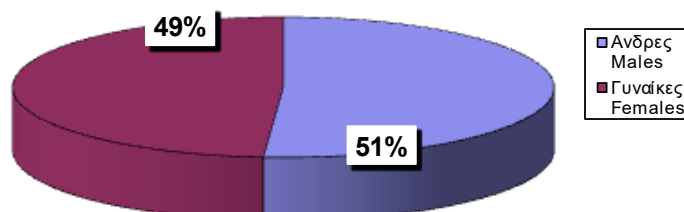
⁽²⁾ Ο αριθμός ασφαλισμένων αφορά τους διακριτούς ασφαλισμένους, δηλ. αν ένας ασφαλισμένος απασχολείται σε περισσότερους από έναν εργοδότη, προσμετράται μία μόνο φορά.

⁽¹⁾ The number of enterprises refers to the number of companies' head offices ; (different Employer Registration Numbers)

⁽²⁾ The number of insured individuals is distinct, i.e. if an employee is employed to more than one employers he is counted once

**ΔΙΑΓΡΑΜΜΑ ΙΙ.1.1 : ΚΑΤΑΝΟΜΗ ΑΝΔΡΩΝ ΚΑΙ ΓΥΝΑΙΚΩΝ ΕΠΙ ΤΟΥ
ΣΥΝΟΛΟΥ ΔΙΑΚΡΙΤΩΝ ΑΣΦΑΛΙΣΜΕΝΩΝ (2)**

CHART II.1.1 : DISTRIBUTION OF INSURED POPULATION BY SEX (2)



ΠΙΝΑΚΑΣ ΙΙ.2 : ΚΟΙΝΕΣ ΕΠΙΧΕΙΡΗΣΕΙΣ ΜΕ ΛΙΓΟΤΕΡΟΥΣ ΑΠΟ 10 ΜΙΣΘΩΤΟΥΣ
 ΑΡΙΘΜΟΣ ΑΣΦΑΛΙΣΜΕΝΩΝ ΣΤΟ ΙΚΑ-ΕΤΑΜ ΚΑΤΑ ΤΥΠΟ ΑΠΑΣΧΟΛΗΣΗΣ, ΦΥΛΟ, ΜΕΣΗ ΑΠΑΣΧΟΛΗΣΗ ΚΑΙ ΜΕΣΟ ΗΜΕΡΟΜΙΣΘΙΟ
 TABLE II.2 : ENTERPRISES WITH LESS THAN 10 EMPLOYEES
 INSURED INDIVIDUALS, AVERAGE EMPLOYMENT (DAYS) & AVERAGE WAGE BY SEX & TYPE OF EMPLOYMENT (FULL/PART TIME)

| Τύπος Απασχόλησης Employment Type | Φύλο Sex | Αριθμός Ασφαλισμένων ⁽¹⁾ Number of Insured Individuals ⁽¹⁾ | Ημέρες Εργασίας Working Days | Αποδοχές (Τακτικές) Salaries | Μέση Απασχόληση Average Employment (Days) | Μέσο Ημερομίσθιο (Τακτικών Αποδοχών) Average Wage | Μέσες Μηνιαίες Τακτικές Αποδοχές Average Monthly Salary |
|--|---------------------|---|------------------------------------|---------------------------------|---|---|---|
| Πλήρης Απασχόληση ⁽²⁾ Full Time ⁽²⁾ | Άνδρες Males | 182.286 | 4.036.816 | 148.816.328,92 | 22,15 | 36,86 | 816,39 |
| | Γυναίκες Females | 142.060 | 3.084.636 | 106.153.169,75 | 21,71 | 34,41 | 747,24 |
| | Σύνολο Total | 324.346 | 7.121.452 | 254.969.498,67 | 21,96 | 35,80 | 786,10 |
| Μερική Απασχόληση ⁽²⁾ Part Time ⁽²⁾ | Άνδρες Males | 119.474 | 2.011.184 | 41.896.054,57 | 16,83 | 20,83 | 350,67 |
| | Γυναίκες Females | 146.607 | 2.424.355 | 49.723.051,67 | 16,54 | 20,51 | 339,16 |
| | Σύνολο Total | 266.081 | 4.435.539 | 91.619.106,24 | 16,67 | 20,66 | 344,33 |
| Σύνολο Total | Άνδρες Males | 301.481 | 6.048.286 | 190.722.935,32 | 20,06 | 31,53 | 632,62 |
| | Γυναίκες Females | 288.345 | 5.509.359 | 155.889.397,97 | 19,11 | 28,30 | 540,63 |
| | Σύνολο Total | 589.826 | 11.557.645 | 346.612.333,29 | 19,60 | 29,99 | 587,65 |

⁽¹⁾ Ο αριθμός των ασφαλισμένων δεν είναι διακριτός, επειδή ο ίδιος ασφαλισμένος μπορεί να μετρηθεί τόσες φορές όσοι είναι και οι εργοδότες του

⁽²⁾ Ως ασφαλισμένοι με "πλήρη απασχόληση" έχει ληφθεί ο αριθμός των ασφαλισμένων του ΕΦΚΑ που εργάζονται με πλήρες ωράριο ανεξάρτητα από τον αριθμό των ημερών εβδομαδιαίως, άλλως θεωρούνται ως εργαζόμενοι με "μερική απασχόληση"

ΠΑΡΑΤΗΡΗΣΕΙΣ:

- Από τα στοιχεία του παραπάνω πίνακα προκύπτει ότι από τους εργαζόμενους με πλήρες ωράριο το 56,2% είναι άνδρες, ενώ από τους εργαζόμενους με μειωμένο ωράριο το 55,1% είναι γυναίκες.
- Από τα παραπάνω στοιχεία προκύπτει ότι το ημερομίσθιο από τακτικές αποδοχές των γυναικών για την απασχόληση με πλήρες ωράριο είναι το 93,35% του αντίστοιχου ημερομισθίου των ανδρών, ενώ για την απασχόληση με μειωμένο ωράριο είναι το 98,46%.
- Στο " ΣΥΝΟΛΟ * " περιλαμβάνονται οι μισθωτοί με πλήρη και μερική απασχόληση καθώς και εκείνοι για τους οποίους δεν έχει δηλωθεί ή είναι λάθος ο τύπος της απασχόλησης

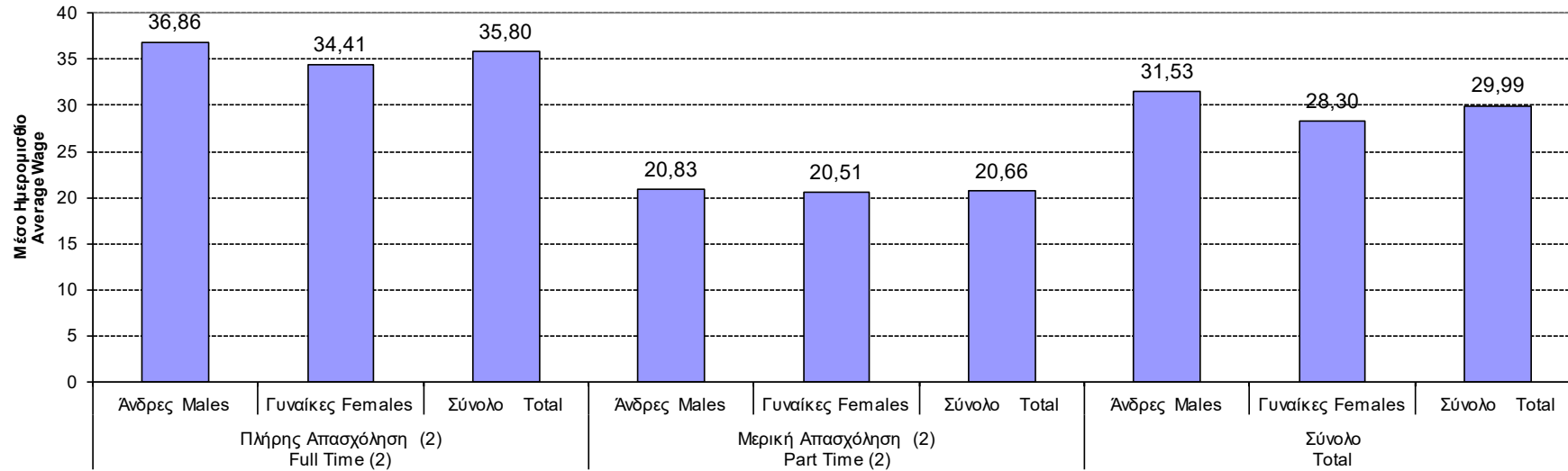
⁽¹⁾ The number of insured individuals is not distinct, therefore a person is counted as many times as his employers

⁽²⁾ Full time employees are those who work full time regardless of the number of working days per week, in any other case, they are considered as part time employees

COMMENTS:

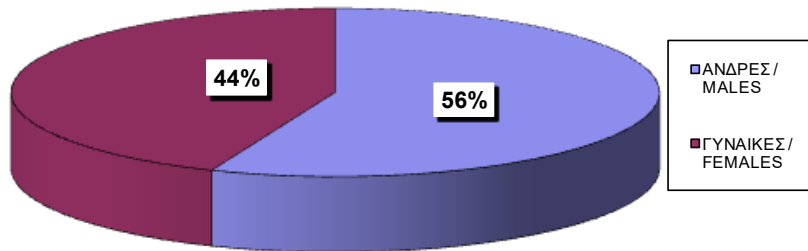
- From the above table we conclude that 56,2% of the employees with full-time employment are males and from those with part-time employment 55,1% are females
- The average wage per day (excluding bonuses/overtimes/leave benefits) earned by women employed full time is 93,35% of the average wage per day earned by men, while in part-time employment this comes to 98,46%.
- The 'TOTAL' includes all salaried employees with full or part time employment and those with missing or incorrect type of employment

ΔΙΑΓΡΑΜΜΑ II.2.1 : ΜΕΣΟ ΗΜΕΡΟΜΙΣΘΙΟ (ΤΑΚΤΙΚΩΝ ΑΠΟΔΟΧΩΝ)
CHART II.2.1: AVERAGE WAGE (EXCLUDING BONUSES,

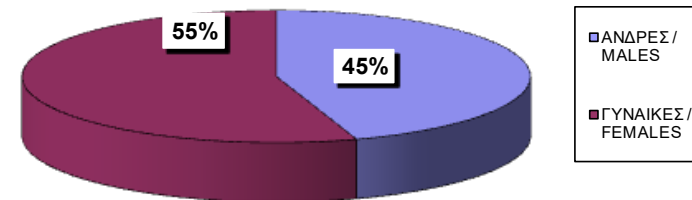


Τύπος Απασχόλησης και Φύλο / Type of employment & Sex

ΔΙΑΓΡΑΜΜΑ II.2.2 : ΠΛΗΡΗΣ
CHART II.2.2 : FULL-TIME EMPLOYMENT



ΔΙΑΓΡΑΜΜΑ II.2.3 : ΜΕΡΙΚΗ ΑΠΑΣΧΟΛΗΣΗ
CHART II.2.3 : PART-TIME



ΠΙΝΑΚΑΣ ΙΙ.3 : ΚΟΙΝΕΣ ΕΠΙΧΕΙΡΗΣΕΙΣ ΜΕ ΛΙΓΟΤΕΡΟΥΣ ΑΠΟ 10 ΜΙΣΘΩΤΟΥΣ - ΠΛΗΡΗΣ ΑΠΑΣΧΟΛΗΣΗ
 ΑΡΙΘΜΟΣ ΑΣΦΑΛΙΣΜΕΝΩΝ, ΜΕΣΗ ΑΠΑΣΧΟΛΗΣΗ ΚΑΙ ΜΕΣΟ ΗΜΕΡΟΜΙΣΘΙΟ ΑΝΑ ΟΙΚΟΝΟΜΙΚΗ ΔΡΑΣΤΗΡΙΟΤΗΤΑ ΕΡΓΟΔΟΤΗ ΚΑΙ ΦΥΛΟ ΑΣΦΑΛΙΣΜΕΝΟΥ
 TABLE II.3 : ENTERPRISES WITH LESS THAN 10 EMPLOYEES - FULL TIME EMPLOYMENT
 INSURED INDIVIDUALS, AVERAGE EMPLOYMENT (DAYS), AVERAGE WAGE BY SEX & EMPLOYER'S ECONOMIC ACTIVITY

| ΚΩΔ COD | Οικονομική Δραστηριότητα | Αριθμός Επιχειρήσεων ⁽¹⁾ No of Enterprises | Αριθμός Ασφαλισμένων ⁽²⁾ | | | | Μέση Απασχόληση ⁽³⁾ | | | Μέσο Ημερομίσθιο ⁽³⁾ | | | Economic Activity |
|------------|---|---|-------------------------------------|---------------------|-----------------|------|--------------------------------|---------------------|-----------------|---------------------------------|---------------------|-----------------|---|
| | | | Ανδρες Males | Γυναίκες Females | Σύνολο Total | % | Ανδρες Males | Γυναίκες Females | Σύνολο Total | Ανδρες Males | Γυναίκες Females | Σύνολο Total | |
| | ΑΓΝΩΣΤΗ | 0 | 0 | 0 | 0 | 0,00 | 0,00 | 0,00 | 0,00 | 0,00 | 0,00 | 0,00 | UNKNOWN |
| 01 | ΓΕΩΡΓΙΑ, ΚΤΗΝΟΤΡΟΦΙΑ, ΘΗΡΑ ΚΑΙ Σ.Β.Δ. | 1.385 | 1.164 | 458 | 1.622 | 0,52 | 22,30 | 22,49 | 22,36 | 34,21 | 33,61 | 34,04 | AGRICULTURE, HUNTING AND RELATED SERVICE ACTIVITIES |
| 02 | ΔΑΣΟΚΟΜΙΑ, ΥΛΟΤΟΜΙΑ ΚΑΙ ΣΥΝΑΦΕΙΣ ΔΡΑΣΤΗΡΙΟΤΗΤΕΣ | 150 | 218 | 39 | 257 | 0,08 | 19,50 | 23,51 | 20,11 | 31,53 | 31,97 | 31,61 | FORESTRY, LOGGING AND RELATED SERVICES |
| 05 | ΑΛΕΙΑ, ΕΚΜΕΤΑΛΛΕΥΣΗ ΙΧΘΥΟΤΡΟΦΕΙΩΝ ΚΑΙ ΜΟΝΑΔΩΝ ΠΑΡΑΓΩΓΗΣ ΓΟΝΟΥ Β.Δ.Σ. ΜΕ ΤΗΝ ΑΛΕΙΑ. | 209 | 143 | 32 | 175 | 0,06 | 22,24 | 22,50 | 22,29 | 40,17 | 38,80 | 39,92 | FISHING, OPERATION OF FISH HATCHERIES AND FISH FARMS; SERVICE ACTIVITIES INCIDENTAL TO FISHING |
| 10 | ΕΞΟΡΥΞΗ ΑΝΘΡΑΚΑ ΚΑΙ ΛΙΓΝΙΤΗ, ΕΞΟΡΥΞΗ ΤΥΡΦΗΣ. | 10 | 9 | 3 | 12 | 0,00 | 22,89 | 25,00 | 23,42 | 61,70 | 56,32 | 60,26 | MINING OF COAL AND LIGNITE |
| 11 | ΑΝΤΛΗΣΗ ΑΡΓΟΥ ΠΕΤΡΕΛΑΙΟΥ ΚΑΙ ΦΥΣΙΚΟΥ ΑΕΡΙΟΥ, Β.Δ.Σ. ΜΕ ΤΗΝ ΑΝΤΛΗΣΗ ΠΕΤΡΕΛΑΙΟΥ ΚΑΙ ΦΥΣΙΚΟΥ ΑΕΡΙΟΥ, ΜΕ ΕΞΑΙΡΕΣΗ ΤΙΣ ΜΕΛΕΤΕΣ | 5 | 6 | 1 | 7 | 0,00 | 19,67 | 25,00 | 20,43 | 52,53 | 71,56 | 55,85 | EXTRACTION OF CRUDE PETROLEUM AND NATURAL GAS; SERVICE ACTIVITIES INCIDENTAL TO OIL AND GAS EXTRACTION, EXCLUDING SURVEYING |
| 12 | ΕΞΟΡΥΞΗ ΜΕΤΑΛΛΕΥΜΑΤΩΝ ΟΥΡΑΝΙΟΥ ΚΑΙ ΘΟΡΙΟΥ | 0 | 0 | 0 | 0 | 0,00 | 0,00 | 0,00 | 0,00 | 0,00 | 0,00 | 0,00 | MINING OF URANIUM AND THORIUM ORES |
| 13 | ΕΞΟΡΥΞΗ ΜΕΤΑΛΛΟΥΧΩΝ ΜΕΤΑΛΛΕΥΜΑΤΩΝ | 19 | 40 | 2 | 42 | 0,01 | 22,20 | 25,00 | 22,33 | 45,92 | 33,57 | 45,26 | MINING OF METAL ORES |
| 14 | ΆΛΕΣ ΕΞΟΡΥΚΤΙΚΕΣ ΚΑΙ ΛΑΤΟΜΙΚΕΣ ΔΡΑΣΤΗΡΙΟΤΗΤΕΣ | 199 | 381 | 60 | 441 | 0,14 | 22,07 | 23,03 | 22,20 | 41,96 | 37,99 | 41,40 | OTHER MINING AND QUARRYING |
| 15 | ΒΙΟΜΗΧΑΝΙΑ ΤΡΟΦΙΜΩΝ ΚΑΙ ΠΟΤΩΝ. | 6.599 | 5.915 | 4.398 | 10.313 | 3,30 | 23,35 | 22,47 | 22,97 | 34,91 | 30,95 | 33,25 | MANUFACTURE OF FOOD PRODUCTS AND BEVERAGES |
| 16 | ΠΑΡΑΓΩΓΗ ΠΡΟΙΟΝΤΩΝ ΚΑΠΝΟΥ | 6 | 7 | 3 | 10 | 0,00 | 23,71 | 25,00 | 24,10 | 38,98 | 35,71 | 37,96 | MANUFACTURE OF TOBACCO PRODUCTS |
| 17 | ΠΑΡΑΓΩΓΗ ΚΛΩΣΤΟΥΦΑΝΤΟΥΡΓΙΚΩΝ ΥΛΩΝ | 535 | 618 | 382 | 1.000 | 0,32 | 24,01 | 23,84 | 23,94 | 35,31 | 34,44 | 34,98 | MANUFACTURE OF TEXTILES |
| 18 | ΚΑΤΑΣΚΕΥΗ ΕΙΔΩΝ ΕΝΔΥΣΗΣ, ΚΑΤΕΡΓΑΣΙΑ ΚΑΙ ΒΑΦΗ ΓΟΥΝΑΡΙΚΩΝ | 1.072 | 595 | 931 | 1.526 | 0,49 | 22,90 | 23,52 | 23,28 | 35,28 | 34,29 | 34,67 | MANUFACTURE OF WEARING APPAREL; DRESSING AND DYEING OF FUR |
| 19 | ΚΑΤΕΡΓΑΣΙΑ ΚΑΙ ΔΕΨΗ ΔΕΡΜΑΤΟΣ, ΚΑΤΑΣΚΕΥΗ ΕΙΔΩΝ ΤΑΞΙΔΙΟΥ (ΑΠΟΣΚΕΥΩΝ), ΤΣΑΝΤΩΝ, ΕΙΔΩΝ ΣΕΛΟΠΟΙΙΑΣ, ΕΙΔΩΝ ΣΑΓΜΑΤΟΠΟΙΙΑΣ ΚΑΙ ΥΠΟΔΗΜΑΤΩΝ | 245 | 347 | 176 | 523 | 0,17 | 23,46 | 23,02 | 23,31 | 35,93 | 34,12 | 35,32 | TANNING AND DRESSING OF LEATHER ; MANUFACTURE OF LUGGAGE, HANDBAGS, SADDLERY, HARNESS AND FOOTWEAR |
| 20 | ΒΙΟΜΗΧΑΝΙΑ ΞΥΛΟΥ ΚΑΙ ΚΑΤΑΣΚΕΥΗ ΠΡΟΙΟΝΤΩΝ ΑΠΟ ΞΥΛΟ ΚΑΙ ΦΕΛΜΟΕΚΤΟΣ ΑΠΟ ΤΑ ΕΠΙΠΛΑ ΚΑΤΑΣΚΕΥΗ ΕΙΔΩΝ ΚΑΛΑΘΟΠΟΙΙΑΣ ΚΑΙ ΣΠΑΡΤΟΠΛΕΚΤΙΚΗΣ | 753 | 1.020 | 141 | 1.161 | 0,37 | 23,20 | 23,37 | 23,22 | 33,14 | 31,36 | 32,92 | MANUFACTURE OF WOOD AND OF PRODUCTS OF WOOD AND CORK, EXCEPT FURNITURE; MANUFACTURE OF ARTICLES OF STRAW AND PLAITING MATERIALS |
| 21 | ΠΑΡΑΓΩΓΗ ΧΑΡΤΟΠΟΛΤΟΥ, ΧΑΡΤΙΟΥ ΚΑΙ ΠΡΟΙΟΝΤΩΝ ΑΠΟ ΧΑΡΤΙ | 241 | 444 | 130 | 574 | 0,18 | 24,20 | 23,91 | 24,13 | 37,59 | 33,86 | 36,75 | MANUFACTURE OF PULP, PAPER AND PAPER PRODUCTS |

| ΚΩΔ COD | Οικονομική Δραστηριότητα | Αριθμός Επιχειρήσεων (1) No of Enterprises | Αριθμός Ασφαλισμένων (2) | | | | Μέση Απασχόληση (3) | | | Μέσο Ημερομίσθιο (3) | | | Economic Activity |
|------------|---|--|--------------------------|---------------------|-----------------|------|---------------------|---------------------|-----------------|----------------------|---------------------|-----------------|---|
| | | | Άνδρες Males | Γυναίκες Females | Σύνολο Total | % | Άνδρες Males | Γυναίκες Females | Σύνολο Total | Άνδρες Males | Γυναίκες Females | Σύνολο Total | |
| 22 | ΕΚΔΟΣΕΙΣ, ΕΚΤΥΠΩΣΕΙΣ ΚΑΙ ΑΝΑΠΑΡΑΓΩΓΗ ΠΡΟΕΓΓΕΓΡΑΜΜΕΝΩΝ ΜΕΣΩΝ ΕΓΓΡΑΦΗΣ ΗΧΟΥ ΚΑΙ ΕΙΚΟΝΑΣ ΚΑΙ ΜΕΣΩΝ ΠΛΗΡΟΦΟΡΙΚΗΣ. | 1.403 | 1.567 | 1.059 | 2.626 | 0,84 | 24,02 | 23,56 | 23,84 | 37,73 | 36,20 | 37,12 | PUBLISHING, PRINTING AND REPRODUCTION OF RECORDED MEDIA |
| 23 | ΠΑΡΑΓΩΓΗ ΟΠΤΑΝΘΡΑΚΑ (ΚΩΚ), ΠΡΟΙΟΝΤΩΝ ΔΙΥΛΙΣΗΣ ΠΕΤΡΕΛΑΙΟΥ ΚΑΙ ΠΥΡΗΝΙΚΩΝ ΚΑΥΣΙΜΩΝ. | 22 | 53 | 16 | 69 | 0,02 | 24,04 | 24,19 | 24,07 | 58,97 | 46,83 | 56,14 | MANUFACTURE OF COKE, REFINED PETROLEUM PRODUCTS AND NUCLEAR FUEL |
| 24 | ΠΑΡΑΓΩΓΗ ΧΗΜΙΚΩΝ ΟΥΣΙΩΝ ΚΑΙ ΠΡΟΙΟΝΤΩΝ | 394 | 586 | 250 | 836 | 0,27 | 24,37 | 23,18 | 24,01 | 41,25 | 40,61 | 41,07 | MANUFACTURE OF CHEMICALS AND CHEMICALS PRODUCTS |
| 25 | ΚΑΤΑΣΚΕΥΗ ΠΡΟΙΟΝΤΩΝ ΑΠΟ ΕΛΑΣΤΙΚΟ (ΚΑΟΥΤΣΟΥΚ) ΚΑΙ ΠΛΑΣΤΙΚΕΣ ΥΛΕΣ. | 454 | 963 | 210 | 1.173 | 0,38 | 23,77 | 23,23 | 23,68 | 37,48 | 34,52 | 36,96 | MANUFACTURE OF RUBBER AND PLASTIC PRODUCTS |
| 26 | ΚΑΤΑΣΚΕΥΗ ΑΛΩΝ ΠΡΟΙΟΝΤΩΝ ΑΠΟ ΜΗ ΜΕΤΑΛΛΙΚΑ ΟΡΥΚΤΑ. | 1.084 | 1.561 | 244 | 1.805 | 0,58 | 22,27 | 23,61 | 22,45 | 36,95 | 33,35 | 36,44 | MANUFACTURE OF OTHER NON-METALLIC MINERAL PRODUCTS |
| 27 | ΠΑΡΑΓΩΓΗ ΒΑΣΙΚΩΝ ΜΕΤΑΛΩΝ | 141 | 269 | 52 | 321 | 0,10 | 24,14 | 24,29 | 24,17 | 40,18 | 35,94 | 39,49 | MANUFACTURE OF BASIC METALS |
| 28 | ΚΑΤΑΣΚΕΥΗ ΜΕΤΑΛΛΙΚΩΝ ΠΡΟΙΟΝΤΩΝ, ΜΕ ΕΞΑΙΡΕΣΗ ΤΑ ΜΗΧΑΝΗΜΑΤΑ ΚΑΙ ΤΑ ΕΙΔΗ ΕΞΟΠΛΙΣΜΟΥ. | 2.622 | 4.020 | 520 | 4.540 | 1,45 | 23,40 | 23,54 | 23,41 | 35,87 | 33,02 | 35,54 | MANUFACTURE OF FABRICATED METAL PRODUCTS, EXCEPT MACHINERY AND EQUIPMENT |
| 29 | ΚΑΤΑΣΚΕΥΗ ΜΗΧΑΝΗΜΑΤΩΝ ΚΑΙ ΕΙΔΩΝ ΕΞΟΠΛΙΣΜΟΥ Μ.Α.Κ. | 1.896 | 3.228 | 519 | 3.747 | 1,20 | 24,04 | 23,57 | 23,98 | 38,78 | 34,81 | 38,24 | MANUFACTURE OF MACHINERY AND EQUIPMENT |
| 30 | ΚΑΤΑΣΚΕΥΗ ΜΗΧΑΝΩΝ ΓΡΑΦΕΙΟΥ ΚΑΙ ΗΛΕΚΤΡΟΝΙΚΩΝ ΥΠΟΛΟΓΙΣΤΩΝ | 43 | 50 | 19 | 69 | 0,02 | 24,56 | 25,00 | 24,68 | 38,35 | 47,27 | 40,84 | MANUFACTURE OF OFFICE MACHINERY AND COMPUTERS |
| 31 | ΚΑΤΑΣΚΕΥΗ ΗΛΕΚΤΡΙΚΩΝ ΜΗΧΑΝΩΝ ΚΑΙ ΣΥΣΚΕΥΩΝ Μ.Α.Κ. | 444 | 702 | 160 | 862 | 0,28 | 24,06 | 23,56 | 23,97 | 36,27 | 34,57 | 35,96 | MANUFACTURE OF ELECTRICAL MACHINERY AND APPARATUS N.E.C |
| 32 | ΚΑΤΑΣΚΕΥΗ ΕΞΟΠΛΙΣΜΟΥ ΚΑΙ ΣΥΣΚΕΥΩΝ ΡΑΔΙΟΦΩΝΙΑΣ, ΤΗΛΕΟΡΑΣΗΣ ΚΑΙ ΕΠΙΚΟΙΝΩΝΙΩΝ. | 132 | 185 | 34 | 219 | 0,07 | 23,09 | 24,03 | 23,24 | 34,78 | 32,95 | 34,49 | MANUFACTURE OF RADIO TELEVISION AND COMMUNICATION EQUIPMENT AND APPARATUS |
| 33 | ΚΑΤΑΣΚΕΥΗ ΙΑΤΡΙΚΩΝ ΟΡΓΑΝΩΝ, ΟΡΓΑΝΩΝ ΑΚΡΙΒΕΙΑΣ ΚΑΙ ΟΠΤΙΚΩΝ ΟΡΓΑΝΩΝ, ΚΑΤΑΣΚΕΥΗ ΡΟΛΟΓΙΩΝ ΚΑΘΕ ΕΙΔΟΥΣ. | 542 | 589 | 282 | 871 | 0,28 | 24,18 | 24,09 | 24,15 | 36,35 | 33,07 | 35,29 | MANUFACTURE OF MEDICAL, PRECISION AND OPTICAL INSTRUMENTS, WATCHES AND CLOCKS |
| 34 | ΚΑΤΑΣΚΕΥΗ ΑΥΤΟΚΙΝΗΤΩΝ ΟΧΗΜΑΤΩΝ, ΚΑΤΑΣΚΕΥΗ ΡΥΜΟΥ/ΚΟΥ ΜΕΝΩΝ ΚΑΙ ΗΜΙΡΥΜΟΥ/ΚΟΥ ΜΕΝΩΝ ΟΧΗΜΑΤΩΝ. | 131 | 227 | 24 | 251 | 0,08 | 24,26 | 24,17 | 24,25 | 36,55 | 34,70 | 36,37 | MANUFACTURE OF MOTOR VEHICLES, TRAILERS AND SEMI-TRAILERS |
| 35 | ΚΑΤΑΣΚΕΥΗ ΛΟΙΠΟΥ ΕΞΟΠΛΙΣΜΟΥ ΜΕΤΑΦΟΡΩΝ | 524 | 1.081 | 175 | 1.256 | 0,40 | 21,22 | 23,35 | 21,52 | 48,70 | 36,90 | 46,92 | MANUFACTURE OF OTHER TRANSPORT EQUIPMENT |
| 36 | ΚΑΤΑΣΚΕΥΗ ΕΠΙΠΛΩΝ, ΛΟΙΠΕΣ ΒΙΟΜΗΧΑΝΙΕΣ Μ.Α.Κ. | 1.519 | 1.683 | 600 | 2.283 | 0,73 | 23,25 | 23,34 | 23,27 | 33,81 | 31,76 | 33,27 | MANUFACTURE OF FURNITURE; MANUFACTURING N.E.C |
| 37 | ΑΝΑΚΥΚΛΩΣΗ | 179 | 371 | 85 | 456 | 0,15 | 22,62 | 23,93 | 22,86 | 33,10 | 31,06 | 32,70 | RECYCLING |
| 40 | ΠΑΡΟΧΗ ΗΛΕΚΤΡΙΚΟΥ ΡΕΥΜΑΤΟΣ ΦΥΣΙΚΟΥ ΑΕΡΙΟΥ, ΑΤΜΟΥ ΚΑΙ ΖΕΣΤΟΥ ΝΕΡΟΥ | 832 | 777 | 407 | 1.184 | 0,38 | 23,96 | 24,03 | 23,99 | 45,94 | 41,49 | 44,41 | ELECTRICITY, GAS STEAM AND HOT WATER SUPPLY |

| ΚΩΔ COD | Οικονομική Δραστηριότητα | Αριθμός Επιχειρήσεων (1) No of Enterprises | Αριθμός Ασφαλισμένων (2) | | | | Μέση Απασχόληση (3) | | | Μέσο Ημερομίσθιο (3) | | | Economic Activity |
|------------|--|--|--------------------------|---------------------|-----------------|-------|---------------------|---------------------|-----------------|----------------------|---------------------|-----------------|--|
| | | | Άνδρες Males | Γυναίκες Females | Σύνολο Total | % | Άνδρες Males | Γυναίκες Females | Σύνολο Total | Άνδρες Males | Γυναίκες Females | Σύνολο Total | |
| 41 | ΣΥΛΛΟΓΗ, ΚΑΘΑΡΙΣΜΟΣ ΚΑΙ ΔΙΑΝΟΜΗ ΝΕΡΟΥ. | 186 | 303 | 73 | 376 | 0,12 | 22,61 | 24,78 | 23,03 | 47,38 | 53,80 | 48,72 | COLLECTION, PURIFICATION AND DISTRIBUTION OF WATER |
| 45 | ΚΑΤΑΣΚΕΥΕΣ | 9.498 | 13.011 | 2.356 | 15.367 | 4,91 | 22,62 | 23,43 | 22,74 | 35,11 | 35,97 | 35,25 | CONSTRUCTION |
| 50 | ΕΜΠΟΡΙΟ, ΣΥΝΤΗΡΗΣΗ ΚΑΙ ΕΠΙΣΚΕΥΗ ΑΥΤΟΚΙΝΗΤΩΝ ΟΧΗΜΑΤΩΝ ΚΑΙ ΜΟΤΟΣΥΚΛΕΤΩΝ, ΛΙΑΝΙΚΗ ΠΩΛΗΣΗ ΚΑΥΣΙΜΩΝ ΟΧΗΜΑΤΩΝ | 12.397 | 15.267 | 2.336 | 17.603 | 5,63 | 24,09 | 23,43 | 24,00 | 32,70 | 31,39 | 32,53 | SALE, MAINTENANCE AND REPAIR OF MOTOR VEHICLES AND MOTORCYCLES; RETAIL SALE OF AUTOMOTIVE FUEL |
| 51 | ΧΟΝΔΡΙΚΟ ΕΜΠΟΡΙΟ ΚΑΙ ΕΜΠΟΡΙΟ ΜΕ ΠΡΟΜΗΘΕΙΑ, ΕΚΤΟΣ ΑΠΟ ΤΟ ΕΜΠΟΡΙΟ ΑΥΤΟΚΙΝΗΤΩΝ ΟΧΗΜΑΤΩΝ ΚΑΙ ΜΟΤΟΣΥΚΛΕΤΩΝ | 21.194 | 28.390 | 12.254 | 40.644 | 13,00 | 23,79 | 23,70 | 23,77 | 37,52 | 36,59 | 37,24 | WHOLESALE TRADE AND COMMISSION TRADE, EXCEPT OF MOTOR VEHICLES AND MOTORCYCLES |
| 52 | ΛΙΑΝΙΚΟ ΕΜΠΟΡΙΟ, ΕΚΤΟΣ ΑΠΟ ΤΟ ΕΜΠΟΡΙΟ ΑΥΤΟΚΙΝΗΤΩΝ ΟΧΗΜΑΤΩΝ ΚΑΙ ΜΟΤΟΣΥΚΛΕΤΩΝ, ΕΠΙΣΚΕΥΗ ΕΙΔΩΝ ΑΤΟΜΙΚΗΣ ΚΑΙ ΟΙΚΙΑΚΗΣ ΧΡΗΣΗΣ | 41.390 | 18.028 | 31.327 | 49.355 | 15,78 | 23,19 | 22,70 | 22,88 | 31,45 | 30,76 | 31,02 | RETAIL TRADE, EXCEPT OF MOTOR VEHICLES AND MOTORCYCLES; REPAIR OF PERSONAL AND HOUSEHOLD GOODS |
| 55 | ΞΕΝΟΔΟΧΕΙΑ ΚΑΙ ΕΣΤΙΑΤΟΡΙΑ | 33.220 | 18.699 | 19.758 | 38.457 | 12,30 | 14,31 | 15,13 | 14,74 | 33,81 | 33,35 | 33,57 | HOTELS AND RESTAURANTS |
| 60 | ΧΕΡΣΑΙΕΣ ΜΕΤΑΦΟΡΕΣ.ΜΕΤΑΦΟΡΕΣ ΜΕΣΩ ΑΓΩΓΩΝ | 10.461 | 14.105 | 1.114 | 15.219 | 4,87 | 22,06 | 23,08 | 22,14 | 32,64 | 31,75 | 32,58 | LAND TRANSPORT, TRANSPORT VIA PIPELINES |
| 61 | ΥΔΑΤΙΝΕΣ ΜΕΤΑΦΟΡΕΣ | 742 | 1.017 | 705 | 1.722 | 0,55 | 23,14 | 23,36 | 23,23 | 68,81 | 58,05 | 64,38 | WATER TRANSPORT |
| 62 | ΕΝΑΕΡΙΕΣ ΜΕΤΑΦΟΡΕΣ | 34 | 55 | 44 | 99 | 0,03 | 24,18 | 23,75 | 23,99 | 126,61 | 102,61 | 116,05 | AIR TRANSPORT |
| 63 | ΒΟΗΘΗΤΙΚΕΣ ΚΑΙ ΣΥΝΑΦΕΙΣ ΠΡΟΣ ΤΙΣ ΜΕΤΑΦΟΡΕΣ ΔΡΑΣΤΗΡΙΟΤΗΤΕΣ, ΔΡΑΣΤΗΡΙΟΤΗΤΕΣ ΤΑΞΙΔΙΩΤΙΚΩΝ ΠΡΑΚΤΟΡΕΙΩΝ | 3.757 | 4.297 | 3.321 | 7.618 | 2,44 | 22,34 | 23,14 | 22,69 | 47,94 | 47,42 | 47,71 | SUPPORTING AND AUXILIARY ACTIVITIES; ACTIVITIES OF TRAVEL AGENCIES |
| 64 | ΤΑΧΥΔΡΟΜΕΙΑ ΚΑΙ ΤΗΛΕΠΙΚΟΙΝΩΝΙΕΣ | 941 | 1.282 | 653 | 1.935 | 0,62 | 23,73 | 23,07 | 23,51 | 32,65 | 33,13 | 32,81 | POST AND TELECOMMUNICATIONS |
| 65 | ΕΝΔΙΑΜΕΣΟΙ ΧΡΗΜΑΤΟΠΙΣΤΩΤΙΚΟΙ ΟΡΓΑΝΙΣΜΟΙ, ΜΕ ΕΞΑΙΡΕΣΗ ΤΙΣ ΑΣΦΑΛΣΤΙΚΕΣ ΕΤΑΙΡΕΙΕΣ ΚΑΙ ΤΑ ΤΑΜΕΙΑ ΣΥΝΤΑΞΕΩΝ | 138 | 115 | 148 | 263 | 0,08 | 24,10 | 23,85 | 23,96 | 101,40 | 72,26 | 85,08 | FINANCIAL INTERMEDIATION, EXCEPT INSURANCE AND PENSION FUNDING |
| 66 | ΑΣΦΑΛΙΣΕΙΣ ΚΑΙ ΣΥΝΤΑΞΙΟΔΟΤΙΚΑ ΤΑΜΕΙΑ, ΕΚΤΟΣ ΑΠΟ ΤΗΝ ΥΠΟΧΡΕΩΤΙΚΗ ΚΟΙΝΩΝΙΚΗ ΑΣΦΑΛΙΣΗ | 656 | 223 | 599 | 822 | 0,26 | 23,98 | 24,22 | 24,15 | 47,22 | 36,27 | 39,22 | INSURANCE AND PENSION FUNDING, EXCEPT COMPULSORY SOCIAL SECURITY |
| 67 | ΔΡΑΣΤΗΡΙΟΤΗΤΕΣ ΣΥΝΑΦΕΙΣ ΜΕ ΤΙΣ ΔΡΑΣΤΗΡΙΟΤΗΤΕΣ ΕΝΔΙΑΜΕΣΩΝ ΧΡΗΜΑΤΟΠΙΣΤΩΤΙΚΩΝ ΟΡΓΑΝΙΣΜΩΝ | 1.280 | 500 | 1.210 | 1.710 | 0,55 | 24,10 | 24,31 | 24,25 | 48,27 | 37,76 | 40,82 | ACTIVITIES AUXILIARY TO FINANCIAL INTERMEDIATION |
| 70 | ΔΡΑΣΤΗΡΙΟΤΗΤΕΣ ΣΧΕΤΙΚΕΣ ΜΕ ΑΚΙΝΗΤΗ ΠΕΡΙΟΥΣΙΑ | 1.640 | 1.065 | 1.191 | 2.256 | 0,72 | 23,95 | 23,64 | 23,79 | 49,31 | 41,65 | 45,29 | REAL ESTATE ACTIVITIES |
| 71 | ΕΚΜΙΣΘΩΣΗ ΜΗΧΑΝΗΜΑΤΩΝ ΚΑΙ ΕΞΟΠΛΙΣΜΟΥ ΧΩΡΙΣ ΧΕΙΡΙΣΤΗ, ΕΚΜΙΣΘΩΣΗ ΕΙΔΩΝ ΑΤΟΜΙΚΗΣ ΚΑΙ ΟΙΚΙΑΚΗΣ ΧΡΗΣΗΣ | 1.063 | 1.168 | 440 | 1.608 | 0,51 | 18,37 | 19,59 | 18,70 | 34,94 | 32,92 | 34,36 | RENTING OF MACHINERY AND EQUIPMENT WITHOUT OPERATOR AND OF PERSONAL AND HOUSEHOLD GOODS |

| ΚΩΔ COD | Οικονομική Δραστηριότητα | Αριθμός Επιχειρήσεων (1) No of Enterprises | Αριθμός Ασφαλισμένων (2) | | | | Μέση Απασχόληση (3) | | | Μέσο Ημερομίσθιο (3) | | | Economic Activity |
|------------|---|--|--------------------------|---------------------|-----------------|------------|---------------------|---------------------|-----------------|----------------------|---------------------|-----------------|--|
| | | | Άνδρες Males | Γυναίκες Females | Σύνολο Total | % | Άνδρες Males | Γυναίκες Females | Σύνολο Total | Άνδρες Males | Γυναίκες Females | Σύνολο Total | |
| 72 | ΠΛΗΡΟΦΟΡΙΚΗ ΚΑΙ ΣΥΝΑΦΕΙΣ ΔΡΑΣΤΗΡΙΟΤΗΤΕΣ | 2.528 | 3.347 | 1.849 | 5.196 | 1,66 | 24,02 | 23,78 | 23,94 | 48,87 | 40,17 | 45,79 | COMPUTER AND RELATED ACTIVITIES |
| 73 | ΕΡΕΥΝΑ ΚΑΙ ΑΝΑΠΤΥΞΗ | 398 | 325 | 395 | 720 | 0,23 | 23,62 | 23,41 | 23,50 | 65,61 | 50,03 | 57,10 | RESEARCH AND DEVELOPMENT |
| 74 | ΆΛΛΕΣ ΕΠΙΧΕΙΡΗΜΑΤΙΚΕΣ ΔΡΑΣΤΗΡΙΟΤΗΤΕΣ | 19.881 | 10.092 | 15.083 | 25.175 | 8,05 | 23,23 | 23,63 | 23,47 | 39,97 | 35,22 | 37,11 | OTHER BUSINESS ACTIVITIES |
| 75 | ΔΗΜΟΣΙΑ ΔΙΟΙΚΗΣΗ ΚΑΙ ΑΜΥΝΑ, ΥΠΟΧΡΕΩΤΙΚΗ ΚΟΙΝΩΝΙΚΗ ΑΣΦΑΛΙΣΗ | 509 | 544 | 592 | 1.136 | 0,36 | 24,82 | 24,74 | 24,78 | 52,63 | 60,48 | 56,72 | PUBLIC ADMINISTRATION AND DEFENCE : COMPULSORY SOCIAL SECURITY |
| 80 | ΕΚΠΑΙΔΕΥΣΗ | 8.608 | 1.148 | 3.475 | 4.623 | 1,48 | 20,20 | 21,57 | 21,23 | 29,32 | 29,84 | 29,72 | EDUCATION |
| 85 | ΥΓΕΙΑ ΚΑΙ ΚΟΙΝΩΝΙΚΗ ΜΕΡΙΜΝΑ | 14.667 | 2.079 | 11.481 | 13.560 | 4,34 | 23,73 | 23,66 | 23,67 | 35,37 | 33,19 | 33,52 | HEALTH AND SOCIAL WORK |
| 90 | ΔΙΑΘΕΣΗ ΛΥΜΑΤΩΝ ΚΑΙ ΑΠΟΡΡΙΜΑΤΩΝ, ΥΓΙΕΙΝΗ ΚΑΙ ΠΑΡΟΜΟΙΕΣ ΔΡΑΣΤΗΡΙΟΤΗΤΕΣ | 301 | 444 | 81 | 525 | 0,17 | 22,83 | 24,28 | 23,05 | 37,24 | 38,72 | 37,48 | SEWAGE AND REFUSE DISPOSAL, SANITATION AND SIMILAR ACTIVITIES |
| 91 | ΔΡΑΣΤΗΡΙΟΤΗΤΕΣ ΟΡΓΑΝΩΣΕΩΝ μ.α.κ. | 3.122 | 1.750 | 1.930 | 3.680 | 1,18 | 23,41 | 23,78 | 23,61 | 44,77 | 44,95 | 44,87 | ACTIVITIES OF MEMBERSHIP ORGANIZATIONS N.E.C |
| 92 | ΨΥΧΑΓΩΓΙΚΕΣ, ΠΟΛΙΤΙΣΤΙΚΕΣ ΚΑΙ ΑΘΛΗΤΙΚΕΣ ΔΡΑΣΤΗΡΙΟΤΗΤΕΣ | 8.010 | 4.376 | 3.480 | 7.856 | 2,51 | 20,76 | 21,19 | 20,95 | 32,83 | 32,97 | 32,89 | RECREATIONAL, CULTURAL AND SPORTING ACTIVITIES |
| 93 | ΆΛΛΕΣ ΔΡΑΣΤΗΡΙΟΤΗΤΕΣ ΠΑΡΟΧΗΣ ΥΠΗΡΕΣΙΩΝ | 10.051 | 3.154 | 10.420 | 13.574 | 4,34 | 21,20 | 19,68 | 20,03 | 31,39 | 29,61 | 30,05 | OTHER SERVICE ACTIVITIES |
| 95 | ΙΔΙΩΤΙΚΑ ΝΟΙΚΟΚΥΡΙΑ ΠΟΥ ΑΠΑΣΧΟΛΟΥΝ ΟΙΚΙΑΚΟ ΠΡΟΣΩΠΙΚΟ | 1.101 | 735 | 319 | 1.054 | 0,34 | 24,24 | 24,33 | 24,27 | 45,36 | 39,54 | 43,59 | PRIVATE HOUSEHOLDS WITH EMPLOYED PERSONS |
| 99 | ΕΤΕΡΟΔΙΚΟΙ ΟΡΓΑΝΙΣΜΟΙ ΚΑΙ ΟΡΓΑΝΑ | 108 | 117 | 171 | 288 | 0,09 | 24,84 | 24,63 | 24,72 | 78,08 | 66,59 | 71,28 | EXTRA-TERRITORIAL ORGANIZATIONS AND BODIES |
| | ΣΥΝΟΛΟ | 231.671 | 174.455 | 138.217 | 312.672 | 100 | 22,19 | 21,74 | 21,99 | 36,43 | 34,15 | 35,43 | TOTAL |

(1) Ως αριθμός επιχειρήσεων λαμβάνεται ο συνολικός αριθμός των μονάδων (παραρτημάτων) των επιχειρήσεων.

(2) Ο αριθμός των ασφαλισμένων δεν είναι διακριτός. Εάν ένας ασφαλισμένος απασχολείται σε διαφορετικούς εργοδότες με την ίδια οικονομική δραστηριότητα μετράται μία φορά.

(3) Τα στοιχεία αναφέρονται στους ασφαλισμένους που εργάζονται με πλήρες ωράριο και τα μέσα ημερομίσθια προκύπτουν μόνο από τις τακτικές αποδοχές.

ΠΑΡΑΤΗΡΗΣΕΙΣ

1. Η μέση απασχόληση δεν παρουσιάζει μεγάλες αποκλίσεις σχετικά με το φύλο (άνδρες, γυναίκες).
2. Το γενικό μέσο ημερομίσθιο των γυναικών είναι το 93,74% του γενικού μέσου ημερομίσθιου των ανδρών.

(1) The Number of Enterprises refers to number of units (branches) of each enterprise

(2) The number of insured individuals is not distinct. If the same person is employed in more than one employers with the same economic activity is counted as one

(3) The above figures refer to insured individuals who are employed full-time and their average wages per day do not include leave benefits & season bonuses

COMMENTS

1. Average working days per month does not vary between males and females
2. The average wage per day for females is 93,74% of the average wage per day for males.

**ΠΙΝΑΚΑΣ ΙΙ.4 : ΚΟΙΝΕΣ ΕΠΙΧΕΙΡΗΣΕΙΣ ΜΕ ΛΙΓΟΤΕΡΟΥΣ ΑΠΟ 10 ΜΙΣΘΩΤΟΥΣ - ΠΛΗΡΗΣ ΑΠΑΣΧΟΛΗΣΗ ΣΤΗ ΜΕΤΑΠΟΙΗΣΗ
ΑΡΙΘΜΟΣ ΑΣΦΑΛΙΣΜΕΝΩΝ, ΜΕΣΗ ΑΠΑΣΧΟΛΗΣΗ ΚΑΙ ΜΕΣΟ ΗΜΕΡΟΜΙΣΘΙΟ ΑΝΑ ΟΙΚΟΝΟΜΙΚΗ ΔΡΑΣΤΗΡΙΟΤΗΤΑ ΕΡΓΟΔΟΤΗ ΚΑΙ ΦΥΛΟ
TABLE II.4 : ENTERPRISES WITH LESS THAN 10 EMPLOYEES - FULL TIME EMPLOYMENT IN MANUFACTURING
NUMBER OF INSURED INDIVIDUALS, AVERAGE EMPLOYMENT (DAYS), AVERAGE WAGE BY SEX & EMPLOYER'S ECONOMIC ACTIVITY**

| ΚΩΔ COD | Οικονομική Δραστηριότητα | Αριθμός Επιχειρήσεων ⁽¹⁾ No of Enterprises ⁽¹⁾ | Αριθμός Ασφαλισμένων ⁽²⁾ Number of Insured Individuals ⁽²⁾ | | | | Μέση Απασχόληση ⁽³⁾ Average Employment (Days per Month) ⁽³⁾ | | | Μέσο Ημερομίσθιο ⁽³⁾ Average Wage ⁽³⁾ | | | Economic Activity |
|------------|---|--|---|---------------------|-----------------|------|---|---------------------|-----------------|--|---------------------|-----------------|---|
| | | | Άνδρες Males | Γυναίκες Females | Σύνολο Total | % | Άνδρες Males | Γυναίκες Females | Σύνολο Total | Άνδρες Males | Γυναίκες Females | Σύνολο Total | |
| 15 | ΒΙΟΜΗΧΑΝΙΑ ΤΡΟΦΙΜΩΝ ΚΑΙ ΠΟΤΩΝ. | 6.599 | 5.915 | 4.398 | 10.313 | 3,30 | 23,35 | 22,47 | 22,97 | 34,91 | 30,95 | 33,25 | MANUFACTURE OF FOOD PRODUCTS AND BEVERAGES |
| 16 | ΠΑΡΑΓΩΓΗ ΠΡΟΙΟΝΤΩΝ ΚΑΠΝΟΥ | 6 | 7 | 3 | 10 | 0,00 | 23,71 | 25,00 | 24,10 | 38,98 | 35,71 | 37,96 | MANUFACTURE OF TOBACCO PRODUCTS |
| 17 | ΠΑΡΑΓΩΓΗ ΚΛΩΣΤΟΥ ΦΑΝΤΟΥ ΡΓΙΚΩΝ ΥΛΩΝ | 535 | 618 | 382 | 1.000 | 0,32 | 24,01 | 23,84 | 23,94 | 35,31 | 34,44 | 34,98 | MANUFACTURE OF TEXTILES |
| 18 | ΚΑΤΑΣΚΕΥΗ ΕΙΔΩΝ ΕΝΔΥΣΗΣ, ΚΑΤΕΡΓΑΣΙΑ ΚΑΙ ΒΑΦΗ ΓΟΥΝΑΡΙΚΩΝ | 1.072 | 595 | 931 | 1.526 | 0,49 | 22,90 | 23,52 | 23,28 | 35,28 | 34,29 | 34,67 | MANUFACTURE OF WEARING APPAREL; DRESSING AND DYEING OF FUR |
| 19 | ΚΑΤΕΡΓΑΣΙΑ ΚΑΙ ΔΕΨΗ ΔΕΡΜΑΤΟΣ, ΚΑΤΑΣΚΕΥΗ ΕΙΔΩΝ ΤΑΞΙΔΙΟΥ (ΑΠΟΣΚΕΥΩΝ), ΤΣΑΝΤΩΝ, ΕΙΔΩΝ ΣΕΛΟΠΟΙΙΑΣ, ΕΙΔΩΝ ΣΑΓΜΑΤΟΠΟΙΙΑΣ ΚΑΙ ΥΠΟΔΗΜΑΤΩΝ | 245 | 347 | 176 | 523 | 0,17 | 23,46 | 23,02 | 23,31 | 35,93 | 34,12 | 35,32 | TANNING AND DRESSING OF LEATHER ; MANUFACTURE OF LUGGAGE, HANDBAGS, SADDLERY, HARNESS AND FOOTWEAR |
| 20 | ΒΙΟΜΗΧΑΝΙΑ ΞΥΛΟΥ ΚΑΙ ΚΑΤΑΣΚΕΥΗ ΠΡΟΙΟΝΤΩΝ ΑΠΟ ΞΥΛΟ ΚΑΙ ΦΕΛΟ, ΕΚΤΟΣ ΑΠΟ ΤΑ ΕΠΙΠΛΑ ΚΑΤΑΣΚΕΥΗ ΕΙΔΩΝ ΚΑΛΑΘΟΠΟΙΙΑΣ ΚΑΙ ΣΠΑΡΤΟΠΛΕΚΤΙΚΗΣ | 753 | 1.020 | 141 | 1.161 | 0,37 | 23,20 | 23,37 | 23,22 | 33,14 | 31,36 | 32,92 | MANUFACTURE OF WOOD AND OF PRODUCTS OF WOOD AND CORK, EXCEPT FURNITURE; MANUFACTURE OF ARTICLES OF STRAW AND PLAITING MATERIALS |
| 21 | ΠΑΡΑΓΩΓΗ ΧΑΡΤΟΠΟΛΤΟΥ, ΧΑΡΤΙΟΥ ΚΑΙ ΠΡΟΙΟΝΤΩΝ ΑΠΟ ΧΑΡΤΙ | 241 | 444 | 130 | 574 | 0,18 | 24,20 | 23,91 | 24,13 | 37,59 | 33,86 | 36,75 | MANUFACTURE OF PULP, PAPER AND PAPER PRODUCTS |

| ΚΩΔ COD | Οικονομική Δραστηριότητα | Αριθμός Επιχειρήσεων ⁽¹⁾ No of Enterprises ⁽¹⁾ | Αριθμός Ασφαλισμένων ⁽²⁾ | | | | Μέση Απασχόληση ⁽³⁾ | | | Μέσο Ημερομίσθιο ⁽³⁾ | | | Economic Activity |
|------------|---|--|-------------------------------------|---------------------|-----------------|------|--------------------------------|---------------------|-----------------|---------------------------------|---------------------|-----------------|--|
| | | | Άνδρες Males | Γυναίκες Females | Σύνολο Total | % | Άνδρες Males | Γυναίκες Females | Σύνολο Total | Άνδρες Males | Γυναίκες Females | Σύνολο Total | |
| 22 | ΕΚΔΟΣΕΙΣ, ΕΚΤΥΠΩΣΕΙΣ ΚΑΙ ΑΝΑΠΑΡΑΓΩΓΗ ΠΡΟΕΓΓΕΓΡΑΜΜΕΝΩΝ ΜΕΣΩΝ ΕΓΓΡΑΦΗΣ ΗΧΟΥ ΚΑΙ ΕΙΚΟΝΑΣ ΚΑΙ ΜΕΣΩΝ ΠΛΗΡΟΦΟΡΙΚΗΣ. | 1.403 | 1.567 | 1.059 | 2.626 | 0,84 | 24,02 | 23,56 | 23,84 | 37,73 | 36,20 | 37,12 | PUBLISHING, PRINTING AND REPRODUCTION OF RECORDED MEDIA |
| 23 | ΠΑΡΑΓΩΓΗ ΟΠΤΑΝΘΡΑΚΑ (ΚΩΚ), ΠΡΟΙΟΝΤΩΝ ΔΙΥΛΙΣΗΣ ΠΕΤΡΕΛΑΙΟΥ ΚΑΙ ΠΥΡΗΝΙΚΩΝ ΚΑΥΣΙΜΩΝ. | 22 | 53 | 16 | 69 | 0,02 | 24,04 | 24,19 | 24,07 | 58,97 | 46,83 | 56,14 | MANUFACTURE OF COKE, REFINED PETROLEUM PRODUCTS AND NUCLEAR FUEL |
| 24 | ΠΑΡΑΓΩΓΗ ΧΗΜΙΚΩΝ ΟΥΣΙΩΝ ΚΑΙ ΠΡΟΙΟΝΤΩΝ | 394 | 586 | 250 | 836 | 0,27 | 24,37 | 23,18 | 24,01 | 41,25 | 40,61 | 41,07 | MANUFACTURE OF CHEMICALS AND CHEMICALS PRODUCTS |
| 25 | ΚΑΤΑΣΚΕΥΗ ΠΡΟΙΟΝΤΩΝ ΑΠΟ ΕΛΑΣΤΙΚΟ (ΚΑΟΥΤΣΟΥΚ) ΚΑΙ ΠΛΑΣΤΙΚΕΣ ΥΛΕΣ. | 454 | 963 | 210 | 1.173 | 0,38 | 23,77 | 23,23 | 23,68 | 37,48 | 34,52 | 36,96 | MANUFACTURE OF RUBBER AND PLASTIC PRODUCTS |
| 26 | ΚΑΤΑΣΚΕΥΗ ΑΛΩΝ ΠΡΟΙΟΝΤΩΝ ΑΠΟ ΜΗ ΜΕΤΑΛΛΙΚΑ ΟΡΥΚΤΑ. | 1.084 | 1.561 | 244 | 1.805 | 0,58 | 22,27 | 23,61 | 22,45 | 36,95 | 33,35 | 36,44 | MANUFACTURE OF OTHER NON-METALLIC MINERAL PRODUCTS |
| 27 | ΠΑΡΑΓΩΓΗ ΒΑΣΙΚΩΝ ΜΕΤΑΛΛΩΝ | 141 | 269 | 52 | 321 | 0,10 | 24,14 | 24,29 | 24,17 | 40,18 | 35,94 | 39,49 | MANUFACTURE OF BASIC METALS |
| 28 | ΚΑΤΑΣΚΕΥΗ ΜΕΤΑΛΛΙΚΩΝ ΠΡΟΙΟΝΤΩΝ, ΜΕ ΕΞΑΙΡΕΣΗ ΤΑ ΜΗΧΑΝΗΜΑΤΑ ΚΑΙ ΤΑ ΕΙΔΗ ΕΞΟΠΛΙΣΜΟΥ. | 2.622 | 4.020 | 520 | 4.540 | 1,45 | 23,40 | 23,54 | 23,41 | 35,87 | 33,02 | 35,54 | MANUFACTURE OF FABRICATED METAL PRODUCTS, EXCEPT MACHINERY AND EQUIPMENT |
| 29 | ΚΑΤΑΣΚΕΥΗ ΜΗΧΑΝΗΜΑΤΩΝ ΚΑΙ ΕΙΔΩΝ ΕΞΟΠΛΙΣΜΟΥ Μ.Α.Κ. | 1.896 | 3.228 | 519 | 3.747 | 1,20 | 24,04 | 23,57 | 23,98 | 38,78 | 34,81 | 38,24 | MANUFACTURE OF MACHINERY AND EQUIPMENT |
| 30 | ΚΑΤΑΣΚΕΥΗ ΜΗΧΑΝΩΝ ΓΡΑΦΕΙΟΥ ΚΑΙ ΗΛΕΚΤΡΟΝΙΚΩΝ ΥΠΟΛΟΓΙΣΤΩΝ | 43 | 50 | 19 | 69 | 0,02 | 24,56 | 25,00 | 24,68 | 38,35 | 47,27 | 40,84 | MANUFACTURE OF OFFICE MACHINERY AND COMPUTERS |
| 31 | ΚΑΤΑΣΚΕΥΗ ΗΛΕΚΤΡΙΚΩΝ ΜΗΧΑΝΩΝ ΚΑΙ ΣΥΣΚΕΥΩΝ Μ.Α.Κ. | 444 | 702 | 160 | 862 | 0,28 | 24,06 | 23,56 | 23,97 | 36,27 | 34,57 | 35,96 | MANUFACTURE OF ELECTRICAL MACHINERY AND APPARATUS N.E.C |
| 32 | ΚΑΤΑΣΚΕΥΗ ΕΞΟΠΛΙΣΜΟΥ ΚΑΙ ΣΥΣΚΕΥΩΝ ΡΑΔΙΟΦΩΝΙΑΣ, ΤΗΛΕΟΡΑΣΗΣ ΚΑΙ ΕΠΙΚΟΙΝΩΝΙΩΝ. | 132 | 185 | 34 | 219 | 0,07 | 23,09 | 24,03 | 23,24 | 34,78 | 32,95 | 34,49 | MANUFACTURE OF RADIO TELEVISION AND COMMUNICATION EQUIPMENT & APPARATUS |

| ΚΩΔ COD | Οικονομική Δραστηριότητα | Αριθμός Επιχειρήσεων ⁽¹⁾ No of Enterprises ⁽¹⁾ | Αριθμός Ασφαλισμένων ⁽²⁾ | | | | Μέση Απασχόληση ⁽³⁾ | | | Μέσο Ημερομίσθιο ⁽³⁾ | | | Economic Activity |
|------------|--|--|-------------------------------------|---------------------|-----------------|------------|--------------------------------|---------------------|-----------------|---------------------------------|---------------------|-----------------|---|
| | | | Άνδρες Males | Γυναίκες Females | Σύνολο Total | % | Άνδρες Males | Γυναίκες Females | Σύνολο Total | Άνδρες Males | Γυναίκες Females | Σύνολο Total | |
| 33 | ΚΑΤΑΣΚΕΥΗ ΙΑΤΡΙΚΩΝ ΟΡΓΑΝΩΝ, ΟΡΓΑΝΩΝ ΑΚΡΙΒΕΙΑΣ ΚΑΙ ΟΠΤΙΚΩΝ ΟΡΓΑΝΩΝ, ΚΑΤΑΣΚΕΥΗ ΡΟΛΟΓΙΩΝ ΚΑΘΕ ΕΙΔΟΥΣ. | 542 | 589 | 282 | 871 | 0,28 | 24,18 | 24,09 | 24,15 | 36,35 | 33,07 | 35,29 | MANUFACTURE OF MEDICAL, PRECISION AND OPTICAL INSTRUMENTS, WATCHES AND CLOCKS |
| 34 | ΚΑΤΑΣΚΕΥΗ ΑΥΤΟΚΙΝΗΤΩΝ ΟΧΗΜΑΤΩΝ, ΚΑΤΑΣΚΕΥΗ ΡΥΜΟΥΛΚΟΥΜΕΝΩΝ ΚΑΙ ΗΜΙΡΥΜΟΥΛΚΟΥΜΕΝΩΝ ΟΧΗΜΑΤΩΝ. | 131 | 227 | 24 | 251 | 0,08 | 24,26 | 24,17 | 24,25 | 36,55 | 34,70 | 36,37 | MANUFACTURE OF MOTOR VEHICLES, TRAILERS AND SEMI- TRAILERS |
| 35 | ΚΑΤΑΣΚΕΥΗ ΛΟΙΠΟΥ ΕΞΟΠΛΙΣΜΟΥ ΜΕΤΑΦΟΡΩΝ | 524 | 1.081 | 175 | 1.256 | 0,40 | 21,22 | 23,35 | 21,52 | 48,70 | 36,90 | 46,92 | MANUFACTURE OF OTHER TRANSPORT EQUIPMENT |
| 36 | ΚΑΤΑΣΚΕΥΗ ΕΠΙΠΛΩΝ, ΛΟΙΠΕΣ ΒΙΟΜΗΧΑΝΙΕΣ Μ.Α.Κ. | 1.519 | 1.683 | 600 | 2.283 | 0,73 | 23,25 | 23,34 | 23,27 | 33,81 | 31,76 | 33,27 | MANUFACTURE OF FURNITURE; MANUFACTURING N.E.C |
| 37 | ΑΝΑΚΥΚΛΩΣΗ | 179 | 371 | 85 | 456 | 0,15 | 22,62 | 23,93 | 22,86 | 33,10 | 31,06 | 32,70 | RECYCLING |
| | ΣΥΝΟΛΟ | 20.981 | 26.081 | 10.410 | 36.491 | 100 | 23,42 | 23,09 | 23,33 | 36,71 | 33,06 | 35,68 | TOTAL |

(1) Ως αριθμός επιχειρήσεων λαμβάνεται ο συνολικός αριθμός των μονάδων (παραρτημάτων) των επιχειρήσεων.

(2) Ο αριθμός των ασφαλισμένων δεν είναι διακριτός. Εάν ένας ασφαλισμένος απασχολείται σε διαφορετικούς εργοδότες με την ίδια οικονομική δραστηριότητα μετράται μία φορά.

(3) Τα στοιχεία αναφέρονται στους ασφαλισμένους που εργάζονται με πλήρες ωράριο και τα μέσα ημερομίσθια προκύπτουν μόνο από τις τακτικές αποδοχές.

ΠΑΡΑΤΗΡΗΣΕΙΣ

1. Το γενικό μέσο ημερομίσθιο των γυναικών είναι το 90,04% του γενικού μέσου ημερομίσθιου των ανδρών.
2. Το μεγαλύτερο μέσο ημερομίσθιο 56,14 € παρουσιάζεται στην οικονομική δραστηριότητα: ΠΑΡΑΓΩΓΗ ΟΠΤΑΝΘΡΑΚΑ (ΚΩΚ), ΠΡΟΙΟΝΤΩΝ ΔΙΥΛΙΣΗΣ ΠΙΕΤΡΕΛΑΙΟΥ ΚΑΙ ΠΥΡΗΝΙΚ...
3. Η μέση απασχόληση κυμαίνεται από 21,52 έως 24,68 ημέρες χωρίς να παρατηρούνται μεγάλες αποκλίσεις ως προς το φύλο.

(1) The Number of Enterprises refers to number of units (branches) of each enterprise

(2) The number of insured individuals is not distinct. If the same person is employed in more than one employers with the same economic activity is counted as one

(3) The above figures refer to insured individuals who are employed full-time and their average wages per day do not include leave benefits & season bonuses

COMMENTS

1. Average wage per day for females is 90,04% of the average wage per day for males.
2. The highest average wage per day 56,14 € appears in the economic activity: MANUFACTURE OF COKE, REFINED PETROLEUM PRODUCTS AND NUCLEAR FUEL...
3. The average days of employment per month varies between 21,52 and 24,68 days without significant differences by sex

ΤΜΗΜΑ ΙΙΙ :
Οικοδομοτεχνικά Έργα - Οικοδόμοι

SECTION III:
Constructions - Construction workers

ΑΠΡΙΛΙΟΣ 2019 / APRIL 2019
ΠΙΝΑΚΑΣ ΙΙΙ.1 : ΟΙΚΟΔΟΜΟΤΕΧΝΙΚΑ ΕΡΓΑ
ΓΕΩΓΡΑΦΙΚΗ ΚΑΤΑΝΟΜΗ ΕΡΓΩΝ ΚΑΙ ΟΙΚΟΔΟΜΩΝ
TABLE III.1 : CONSTRUCTIONS
GEOGRAPHICAL DISTRIBUTION FOR CONSTRUCTIONS & CONSTRUCTION WORKERS

| ΓΕΩΓΡ. ΔΙΑΜΕΡ. GEOGRAPHICAL DISTRICT | Έργα ⁽¹⁾ Construc tions ⁽¹⁾ | Οικοδόμοι ⁽²⁾ Construction Workers ⁽²⁾ | ΠΕΡΙΦΕΡΕΙΕΣ ADMINISTRATIONAL REGIONS | Έργα ⁽¹⁾ Construc tions ⁽¹⁾ | Οικοδόμοι ⁽²⁾ Construction Workers ⁽²⁾ | | ΝΟΜΟΣ PREFECTURE | Έργα ⁽¹⁾ Construc tions ⁽¹⁾ | Οικοδόμοι ⁽²⁾ Construction Workers ⁽²⁾ | |
|--|---|--|---|---|--|-----------------------|------------------------|---|--|-------|
| GR1 ΒΟΡΕΙΑ ΕΛΛΑΔΑ NORTHERN GREECE | 3.647 | 10.159 | GR11 ΑΝΑΤΟΛΙΚΗ ΜΑΚΕΔΟΝΙΑ - ΘΡΑΚΗ EASTERN MAKEDONIA | 631 | 1.482 | GR111 | Εβρος / Evros | 131 | 326 | |
| | | | | | | GR112 | Ξάνθη / Xanthi | 104 | 266 | |
| | | | | | | GR113 | Ροδόπη / Rodopi | 67 | 164 | |
| | | | | | | GR114 | Δράμα / Drama | 145 | 268 | |
| | | | | | | GR115 | Καβάλα / Kavala | 184 | 458 | |
| | | | GR12 ΚΕΝΤΡΙΚΗ ΜΑΚΕΔΟΝΙΑ CENTRAL MAKEDONIA | 1.817 | 5.770 | GR127 | GR121 | Ημαθία / Imathia | 125 | 274 |
| | | | | | | | GR122 | Θεσσαλονίκη/Thessaloniki | 862 | 3.077 |
| | | | | | | | GR123 | Κιλκίς / Kilkis | 39 | 90 |
| | | | | | | | GR124 | Πέλλα / Pella | 128 | 192 |
| | | | | | | | GR125 | Πιερία / Pieria | 136 | 326 |
| | | | | | | | GR126 | Σέρρες / Serres | 178 | 246 |
| | | | GR13 ΔΥΤΙΚΗ ΜΑΚΕΔΟΝΙΑ WESTERN MAKEDONIA | 302 | 856 | GR134 | GR131 | Γρεβενά / Grevena | 30 | 47 |
| | | | | | | | GR132 | Καστοριά / Kastoria | 73 | 96 |
| | | | | | | | GR133 | Κοζάνη / kozani | 142 | 581 |
| GR14 ΘΕΣΣΑΛΙΑ THESSALIA | 897 | 2.051 | GR144 | GR134 | Φλώρινα / Florina | 57 | 132 | | | |
| | | | | GR141 | Καρδίτσα / Karditsa | 105 | 183 | | | |
| | | | | GR142 | Λάρισα / Larisa | 321 | 885 | | | |
| | | | | GR143 | Μαγνησία / Magnisia | 292 | 637 | | | |
| GR2 | 3.075 | 8.088 | GR144 | Τρίκαλα / Trikala | 179 | 346 | | | | |
| GR2 ΚΕΝΤΡΙΚΗ ΕΛΛΑΔΑ CENTRAL GREECE | 3.075 | 8.088 | GR21 ΗΠΕΙΡΟΣ IPIROS | 472 | 1.126 | GR211 | Αρτα / Arta | 138 | 278 | |
| | | | | | | GR212 | Θεσπρωτία / Thesprotia | 66 | 208 | |
| | | | | | | GR213 | Ιωάννινα / Ioannina | 188 | 437 | |
| | | | | | | GR214 | Πρέβεζα / Preveza | 80 | 203 | |
| | | | GR22 ΙΟΝΙΑ ΝΗΣΙΑ IONIAN ISLANDS | 652 | 2.243 | GR224 | GR221 | Ζάκυνθος / Zakynthos | 112 | 521 |
| | | | | | | | GR222 | Κεφαλληνία / Kefallinia | 182 | 463 |
| | | | | | | | GR223 | Κέρκυρα / Kerkyra | 187 | 759 |
| | | | GR23 ΔΥΤΙΚΗ ΕΛΛΑΔΑ WESTERN GREECE | 746 | 1.629 | GR234 | GR224 | Λευκάδα / Lefkada | 171 | 500 |
| | | | | | | | GR231 | Αιτωλοακαρνανία Aitolioakarnania | 239 | 550 |
| | | | GR24 ΣΤΕΡΕΑ ΕΛΛΑΔΑ CENTRAL GREECE | 458 | 1.366 | GR245 | GR232 | Αχαΐα / Achaia | 364 | 790 |
| | | | | | | | GR233 | Ηλεία / Ila | 143 | 289 |
| | | | | | | | GR241 | Βοιωτία / Viotia | 110 | 455 |
| | | | | | | | GR242 | Εύβοια / Evia | 164 | 369 |
| | | | | | | | GR243 | Ευρυτανία / Evritania | 26 | 60 |
| GR244 | Φθιώτιδα / Fthiotida | 113 | | | | | 364 | | | |
| GR25 ΠΕΛΟΠΟΝΝΗΣΟΣ PELOPONNISOS | 747 | 1.724 | GR255 | GR245 | Φωκίδα / Fokida | 45 | 118 | | | |
| | | | | GR251 | Αργολίδα / Argolida | 126 | 357 | | | |
| | | | | GR252 | Αρκαδία / Arkadia | 108 | 187 | | | |
| | | | | GR253 | Κορινθία / Korinthia | 163 | 372 | | | |
| | | | | GR254 | Λακωνία / Lakonia | 113 | 266 | | | |
| GR3 | 2.810 | 13.180 | GR314 | Μεσσηνία / Messinia | 237 | 542 | | | | |
| GR3 ΑΤΤΙΚΗ ΑΤΤΙΚΗ | 2.810 | 13.180 | GR31 | GR311 | Αθήνα / Athens | 1.822 | 8.670 | | | |
| | | | | GR312 | Ανατολική Αττική Eastern Attiki | 526 | 2.699 | | | |
| | | | | GR313 | Δυτική Αττική Western Attiki | 118 | 587 | | | |
| | | | | GR314 | Πειραιάς / Pireas | 344 | 1.224 | | | |
| GR4 ΝΗΣΙΑ ΑΙΓΑΙΟΥ ΚΡΗΤΗ EGEO ISLANDS & CRITI | 2.432 | 10.636 | GR41 ΒΟΡΕΙΟ ΑΙΓΑΙΟ NORTHERN EGEO | 381 | 825 | GR411 | Λέσβος / Lesbos | 141 | 313 | |
| | | | | | | GR412 | Σάμος / Samos | 98 | 240 | |
| | | | | | | GR413 | Χίος / Chios | 142 | 272 | |
| | | | GR42 ΝΟΤΙΟ ΑΙΓΑΙΟ SOUTHERN EGEO | 1.063 | 5.314 | GR422 | GR421 | Δωδεκάνησος/Dodekanisos | 337 | 2.079 |
| | | | | | | | GR422 | Κυκλάδες / Kyklades | 726 | 3.235 |
| | | | GR43 ΚΡΗΤΗ CRITI | 988 | 4.497 | GR434 | GR431 | Ηράκλειο / Iraklio | 400 | 1.941 |
| | | | | | | | GR432 | Λασιθί / Lassithi | 116 | 783 |
| Άγνωστο / Unknown | 0 | 0 | Άγνωστο / Unknown | 0 | 0 | Άγνωστο / Unknown | 0 | 0 | | |
| ΣΥΝΟΛΑ / TOTAL | 11.964 | 42.063 | ΣΥΝΟΛΑ / TOTAL | 11.964 | 42.063 | ΣΥΝΟΛΑ / TOTAL | 11.964 | 42.063 | | |

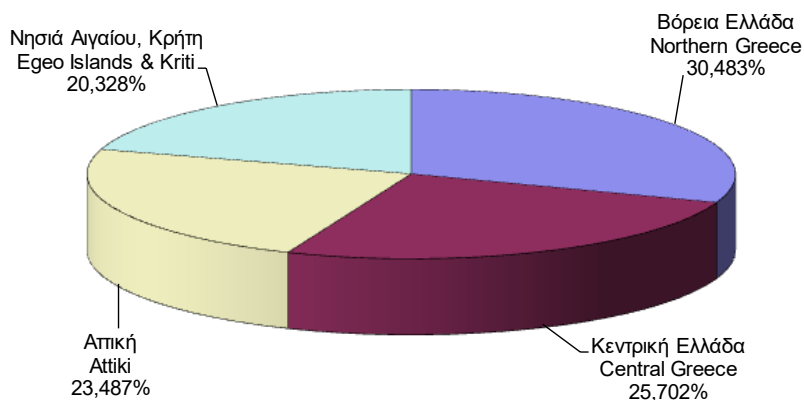
⁽¹⁾ Ο αριθμός έργων αφορά τα διακριτά έργα, δηλ. εάν το ίδιο έργο δηλώνεται σε πολλά υποκ/ματα, προσμετράται μία μόνο φορά.

⁽²⁾ Ως αριθμός οικοδόμων έχει ληφθεί ο αριθμός όλων των διακριτών οικοδόμων ανά Υποκ/μα υποβολής της ΑΠΔ, δηλ. εάν ένας οικοδόμος έχει δηλωθεί πολλές φορές στο ίδιο υποκ/μα, προσμετράται μία μόνο φορά. Εάν ένας οικοδόμος έχει δηλωθεί σε πολλά υποκ/ματα προσμετράται τόσες φορές όσα είναι και τα υποκ/ματα αυτά.

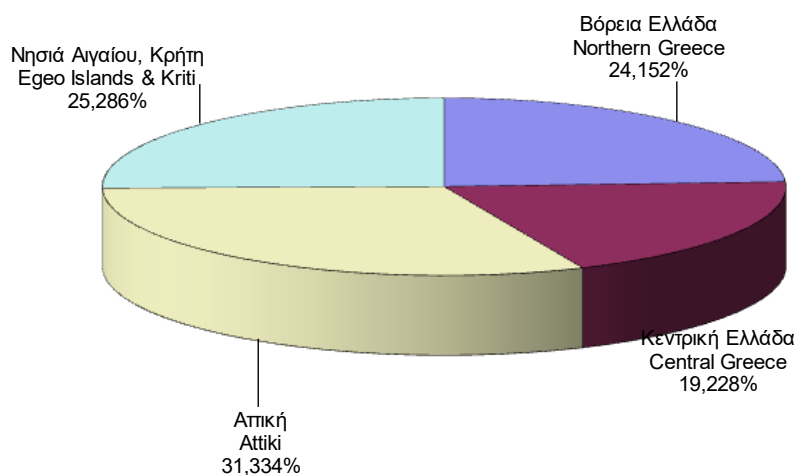
⁽¹⁾ The number of construction projects is distinct, i.e. if the same project is declared to different sub-branches is counted once.

⁽²⁾ The number of construction workers is distinct by sub-branch i.e. if a construction worker is declared more than once in the same sub-branch counts as one, but if he is declared in different sub-branches we count him as many times as the sub-branches.

ΔΙΑΓΡΑΜΜΑ III.1.1: ΚΑΤΑΝΟΜΗ ΟΙΚΟΔΟΜΟΤΕΧΝΙΚΩΝ ΕΡΓΩΝ ΑΝΑ ΓΕΩΓΡΑΦΙΚΟ ΔΙΑΜΕΡΙΣΜΑ
CHART III.1.1: DISTRIBUTION OF CONSTRUCTIONS BY GEOGRAPHICAL DISTRICT



ΔΙΑΓΡΑΜΜΑ III.1.2: ΚΑΤΑΝΟΜΗ ΟΙΚΟΔΟΜΩΝ ΑΝΑ ΓΕΩΓΡΑΦΙΚΟ ΔΙΑΜΕΡΙΣΜΑ
CHART III.1.2: DISTRIBUTION OF CONSTRUCTION WORKERS BY GEOGRAPHICAL DISTRICT



ΑΠΡΙΛΙΟΣ 2019 / APRIL 2019

ΠΙΝΑΚΑΣ ΙΙΙ.2 : ΟΙΚΟΔΟΜΟΤΕΧΝΙΚΑ ΕΡΓΑ

ΑΡΙΘΜΟΣ ΕΡΓΩΝ ΚΑΙ ΟΙΚΟΔΟΜΩΝ, ΜΕΣΗ ΠΡΑΓΜΑΤΟΠΟΙΗΘΕΙΣΑ ΑΠΑΣΧΟΛΗΣΗ ΚΑΙ ΜΕΣΟ ΗΜΕΡΟΜΙΣΘΙΟ ΑΝΑ ΥΠΟΚ/ΜΑ

TABLE III.2 : CONSTRUCTIONS

NUMBER OF CONSTRUCTIONS & CONSTRUCTION WORKERS, AVERAGE ACCOMPLISHED EMPLOYMENT (DAYS), AVERAGE WAGE BY REGIONAL SUB-BRANCH

| Κωδ. Code | Τίτλος Υποκ/τος Sub-branch name | | Αριθμός Έργων ⁽¹⁾ Number of Constructi ons ⁽¹⁾ | Αριθμός Οικοδόμων ⁽²⁾ Number of Insured Construction Workers ⁽²⁾ | | | Μέση Πραγματοποιηθείσα Απασχόληση ⁽³⁾ Average Accomplished | | | Μέσο Ημερομίσθιο ⁽³⁾ Average Wage ⁽³⁾ | | |
|--------------|------------------------------------|--------------------|--|--|---------------------|-----------------|--|---------------------|-----------------|--|---------------------|-----------------|
| | | | | Ανδρες Males | Γυναίκες Females | Σύνολο Total | Ανδρες Males | Γυναίκες Females | Σύνολο Total | Ανδρες Males | Γυναίκες Females | Σύνολο Total |
| 001 | ΑΘΗΝΑΣ | Athens | 35 | 144 | 0 | 144 | 10,74 | 0,00 | 10,74 | 37,36 | 0,00 | 37,36 |
| 083 | Αγ.Αναργύρων | Ag. Anargiron | 85 | 204 | 1 | 205 | 10,56 | 5,00 | 10,54 | 39,34 | 67,86 | 39,41 |
| 004 | Αγ.Ιερόθεου | Ag. Ierotheou | 0 | 0 | 0 | 0 | 0,00 | 0,00 | 0,00 | 0,00 | 0,00 | 0,00 |
| 065 | Αγ.Παρασκευής | Ag. Paraskevi | 133 | 411 | 2 | 413 | 10,66 | 12,50 | 10,67 | 39,63 | 35,99 | 39,61 |
| 008 | Χολαργού | Cholargou | 0 | 0 | 0 | 0 | 0,00 | 0,00 | 0,00 | 0,00 | 0,00 | 0,00 |
| 056 | Αιγάλεω | Egaleo | 65 | 186 | 1 | 187 | 10,68 | 9,00 | 10,67 | 37,23 | 30,00 | 37,20 |
| 041 | Αλεξάνδρας | Alexandras | 99 | 490 | 1 | 491 | 11,25 | 21,00 | 11,27 | 48,15 | 50,00 | 48,16 |
| 064 | Αμαρουσίου | Marousi | 72 | 638 | 1 | 639 | 15,22 | 1,00 | 15,20 | 58,64 | 36,59 | 58,64 |
| 012 | Αμφιθέας | Amfitheas | 0 | 0 | 0 | 0 | 0,00 | 0,00 | 0,00 | 0,00 | 0,00 | 0,00 |
| 095 | Αχαρνών | Acharnon | 90 | 220 | 0 | 220 | 10,15 | 0,00 | 10,15 | 37,57 | 0,00 | 37,57 |
| 006 | Βύρωνα | Virona | 0 | 0 | 0 | 0 | 0,00 | 0,00 | 0,00 | 0,00 | 0,00 | 0,00 |
| 096 | Γαλασίου | Galatsiou | 14 | 43 | 0 | 43 | 8,26 | 0,00 | 8,26 | 38,13 | 0,00 | 38,13 |
| 084 | Γλυφάδας | Glyfada | 220 | 1.337 | 12 | 1.349 | 11,95 | 12,00 | 11,95 | 42,82 | 41,61 | 42,81 |
| 142 | Βάρκιζας | Varkizas | 0 | 0 | 0 | 0 | 0,00 | 0,00 | 0,00 | 0,00 | 0,00 | 0,00 |
| 097 | Δάφνης | Dafnis | 83 | 306 | 2 | 308 | 10,23 | 10,00 | 10,23 | 41,31 | 45,72 | 41,34 |
| 063 | Ζωγράφου | Zografo | 36 | 126 | 1 | 127 | 11,47 | 1,00 | 11,39 | 42,12 | 36,35 | 42,12 |
| 002 | Ηλιούπολης | Ilioupolis | 42 | 149 | 0 | 149 | 10,11 | 0,00 | 10,11 | 37,81 | 0,00 | 37,81 |
| 013 | Ηρακλείου | Irakleiou | 0 | 0 | 0 | 0 | 0,00 | 0,00 | 0,00 | 0,00 | 0,00 | 0,00 |
| 019 | Πετρούπολης | Petroupoli | 48 | 117 | 0 | 117 | 11,96 | 0,00 | 11,96 | 38,47 | 0,00 | 38,47 |
| 005 | Ιλίου (Νέων Λιοσίων) | Iliou (Nea Liosia) | 0 | 0 | 0 | 0 | 0,00 | 0,00 | 0,00 | 0,00 | 0,00 | 0,00 |
| 044 | Καλλιθέας | Kallithea | 86 | 416 | 3 | 419 | 11,23 | 15,00 | 11,25 | 39,60 | 33,24 | 39,54 |
| 093 | Καματερού | Kamatero | 59 | 230 | 3 | 233 | 10,95 | 15,67 | 11,01 | 42,29 | 46,47 | 42,36 |
| 039 | Κεραμεικού | Kerameikos | 28 | 116 | 3 | 119 | 11,22 | 16,33 | 11,35 | 39,80 | 32,33 | 39,53 |
| 020 | Κηφισιάς | Kifissia | 104 | 1.027 | 8 | 1.035 | 13,31 | 12,13 | 13,31 | 51,62 | 52,87 | 51,63 |
| 098 | Μοσχάτου | Moschato | 0 | 0 | 0 | 0 | 0,00 | 0,00 | 0,00 | 0,00 | 0,00 | 0,00 |
| 073 | Ν.Φιλαδέλφειας | N. Filadelfia | 33 | 175 | 1 | 176 | 12,26 | 15,00 | 12,28 | 36,83 | 35,00 | 36,82 |
| 054 | Νέας Ιωνίας | N. Ionia | 49 | 219 | 1 | 220 | 11,20 | 20,00 | 11,24 | 36,56 | 31,94 | 36,52 |
| 046 | Νέου Κόσμου | Neos Kosmos | 85 | 471 | 3 | 474 | 10,74 | 13,00 | 10,76 | 41,91 | 57,02 | 42,02 |

| Κωδ. Code | Τίτλος Υποκ/τος Sub-branch name | | Αριθμός Έργων ⁽¹⁾ Number of Constructi ons ⁽¹⁾ | Αριθμός Οικοδόμων ⁽²⁾ Number of Insured Construction Workers ⁽²⁾ | | | Μέση Πραγματοποιηθείσα Απασχόληση ⁽³⁾ Average Accomplished | | | Μέσο Ημερομίσθιο ⁽³⁾ Average Wage ⁽³⁾ | | |
|--|------------------------------------|-----------------|--|--|---------------------|-----------------|--|---------------------|-----------------|--|---------------------|-----------------|
| | | | | Άνδρες Males | Γυναίκες Females | Σύνολο Total | Άνδρες Males | Γυναίκες Females | Σύνολο Total | Άνδρες Males | Γυναίκες Females | Σύνολο Total |
| 042 | Παγκρατίου | Pagrati | 58 | 214 | 0 | 214 | 9,36 | 0,00 | 9,36 | 38,52 | 0,00 | 38,52 |
| 040 | Πατησίων | Patision | 43 | 134 | 1 | 135 | 11,24 | 20,00 | 11,30 | 44,98 | 33,39 | 44,83 |
| 045 | Περιστερίου | Peristeri | 79 | 178 | 1 | 179 | 11,02 | 10,00 | 11,01 | 39,83 | 40,00 | 39,83 |
| 060 | Πλ. Συντάγματος | Syntagma Square | 87 | 441 | 2 | 443 | 11,93 | 15,00 | 11,95 | 44,99 | 46,44 | 45,00 |
| 061 | Πλατ. Αττικής | Attikis square | 11 | 20 | 1 | 21 | 9,30 | 10,00 | 9,33 | 33,51 | 33,40 | 33,50 |
| 062 | Πλατ. Ομονοίας | Omonoia Square | 31 | 107 | 1 | 108 | 12,27 | 8,00 | 12,23 | 47,00 | 34,04 | 46,92 |
| 003 | Χαϊδαρίου | Chaidari | 0 | 0 | 0 | 0 | 0,00 | 0,00 | 0,00 | 0,00 | 0,00 | 0,00 |
| 047 | Χαλανδρίου | Chalandri | 137 | 716 | 6 | 722 | 13,12 | 14,00 | 13,13 | 45,21 | 47,47 | 45,23 |
| Περιοχή Αθήνας | | | 1.912 | 8.835 | 55 | 8.890 | 11,86 | 12,73 | 11,87 | 44,76 | 43,39 | 44,75 |
| 009 | Αγ.Στέφανου | Ag. Stefanos | 74 | 257 | 4 | 261 | 11,82 | 14,25 | 11,85 | 40,06 | 42,33 | 40,10 |
| 081 | Σκάλας Ωρωπού | Skala Oropou | 0 | 0 | 0 | 0 | 0,00 | 0,00 | 0,00 | 0,00 | 0,00 | 0,00 |
| 036 | Αλιάρτου | Aliartos | 0 | 0 | 0 | 0 | 0,00 | 0,00 | 0,00 | 0,00 | 0,00 | 0,00 |
| 072 | Διστόμου Παρ. | Distomo Par. | 0 | 0 | 0 | 0 | 0,00 | 0,00 | 0,00 | 0,00 | 0,00 | 0,00 |
| 087 | Δίστομο | Distomo | 0 | 0 | 0 | 0 | 0,00 | 0,00 | 0,00 | 0,00 | 0,00 | 0,00 |
| 037 | Θήβας | Thiva | 38 | 136 | 1 | 137 | 10,71 | 11,00 | 10,71 | 42,16 | 40,00 | 42,14 |
| 116 | Κιάτου | Kiato | 64 | 124 | 1 | 125 | 10,68 | 8,00 | 10,66 | 40,00 | 29,04 | 39,93 |
| 134 | Δερβενίου | Derveni | 0 | 0 | 0 | 0 | 0,00 | 0,00 | 0,00 | 0,00 | 0,00 | 0,00 |
| 126 | Ξυλοκάστρου | Xilokastro | 0 | 0 | 0 | 0 | 0,00 | 0,00 | 0,00 | 0,00 | 0,00 | 0,00 |
| 107 | Κορίνθου | Korinthos | 99 | 242 | 5 | 247 | 13,65 | 19,80 | 13,77 | 36,42 | 37,45 | 36,45 |
| 118 | Λουτρακίου | Loutraki | 0 | 0 | 0 | 0 | 0,00 | 0,00 | 0,00 | 0,00 | 0,00 | 0,00 |
| 143 | Νεμέας | Nemea | 0 | 0 | 0 | 0 | 0,00 | 0,00 | 0,00 | 0,00 | 0,00 | 0,00 |
| 094 | Σπάτων | Spaton | 50 | 301 | 1 | 302 | 11,15 | 10,00 | 11,14 | 37,70 | 40,00 | 37,71 |
| 076 | Κορωπίου | Koropi | 116 | 1.290 | 9 | 1.299 | 11,90 | 12,78 | 11,91 | 40,52 | 35,57 | 40,48 |
| 086 | Μαρκόπουλου | Markopoulo | 0 | 0 | 0 | 0 | 0,00 | 0,00 | 0,00 | 0,00 | 0,00 | 0,00 |
| 021 | Λαυρίου | Lavrio | 64 | 193 | 1 | 194 | 13,19 | 20,00 | 13,22 | 39,59 | 29,50 | 39,51 |
| 080 | Κερατέας | Keratea | 0 | 0 | 0 | 0 | 0,00 | 0,00 | 0,00 | 0,00 | 0,00 | 0,00 |
| 026 | Λειβαδιάς | Livadia | 43 | 84 | 1 | 85 | 11,87 | 10,00 | 11,85 | 40,24 | 35,00 | 40,19 |
| 089 | Κάτω Τιθορέας | Kato Tithoreas | 0 | 0 | 0 | 0 | 0,00 | 0,00 | 0,00 | 0,00 | 0,00 | 0,00 |
| 092 | Ορχομενού | Orchomenos | 0 | 0 | 0 | 0 | 0,00 | 0,00 | 0,00 | 0,00 | 0,00 | 0,00 |
| 085 | Οινοφύτων | Oinofita | 29 | 232 | 1 | 233 | 12,68 | 20,00 | 12,71 | 44,47 | 39,20 | 44,43 |
| 082 | Ραφήνας | Rafina | 132 | 420 | 3 | 423 | 10,92 | 6,67 | 10,89 | 38,06 | 34,56 | 38,05 |
| 088 | Άνδρου | Andros | 0 | 0 | 0 | 0 | 0,00 | 0,00 | 0,00 | 0,00 | 0,00 | 0,00 |
| 075 | Καρύστου | Karistos | 0 | 0 | 0 | 0 | 0,00 | 0,00 | 0,00 | 0,00 | 0,00 | 0,00 |
| ΠΕΡΙΦΕΡΕΙΑΚΟ ΑΘΗΝΑΣ / ATHENS REGIONAL | | | 2.621 | 12.114 | 82 | 12.196 | 11,86 | 13,05 | 11,87 | 43,43 | 41,19 | 43,42 |

| Κωδ. Code | Τίτλος Υποκ/τος Sub-branch name | | Αριθμός Έργων ⁽¹⁾ Number of Constructions ⁽¹⁾ | Αριθμός Οικοδόμων ⁽²⁾ Number of Insured Construction Workers ⁽²⁾ | | | Μέση Πραγματοποιηθείσα Απασχόληση ⁽³⁾ Average Accomplished | | | Μέσο Ημερομίσθιο ⁽³⁾ Average Wage ⁽³⁾ | | |
|---|------------------------------------|------------------|--|---|---------------------|-----------------|--|---------------------|-----------------|--|---------------------|-----------------|
| | | | | Ανδρες Males | Γυναίκες Females | Σύνολο Total | Ανδρες Males | Γυναίκες Females | Σύνολο Total | Ανδρες Males | Γυναίκες Females | Σύνολο Total |
| 601 | ΒΟΛΟΥ | Volos | 292 | 627 | 10 | 637 | 10,67 | 12,30 | 10,70 | 47,70 | 37,05 | 47,51 |
| 610 | Αγριάς | Agria | 0 | 0 | 0 | 0 | 0,00 | 0,00 | 0,00 | 0,00 | 0,00 | 0,00 |
| 619 | Βελεστίνου | Velestino | 0 | 0 | 0 | 0 | 0,00 | 0,00 | 0,00 | 0,00 | 0,00 | 0,00 |
| 623 | Ζαγοράς | Zagora | 0 | 0 | 0 | 0 | 0,00 | 0,00 | 0,00 | 0,00 | 0,00 | 0,00 |
| 615 | Σκιάθου | Skiathos | 0 | 0 | 0 | 0 | 0,00 | 0,00 | 0,00 | 0,00 | 0,00 | 0,00 |
| 620 | Σκοπέλου | Skopelos | 0 | 0 | 0 | 0 | 0,00 | 0,00 | 0,00 | 0,00 | 0,00 | 0,00 |
| 621 | Νέας Ιωνίας | Nea Ionia | 0 | 0 | 0 | 0 | 0,00 | 0,00 | 0,00 | 0,00 | 0,00 | 0,00 |
| 605 | Αλμυρού | Almyros | 0 | 0 | 0 | 0 | 0,00 | 0,00 | 0,00 | 0,00 | 0,00 | 0,00 |
| 617 | Ν.Αγχιάλου | N. Agchialos | 0 | 0 | 0 | 0 | 0,00 | 0,00 | 0,00 | 0,00 | 0,00 | 0,00 |
| ΠΕΡΙΦΕΡΕΙΑΚΟ ΒΟΛΟΥ / VOLOS REGIONAL | | | 292 | 627 | 10 | 637 | 10,67 | 12,30 | 10,70 | 47,70 | 37,05 | 47,51 |
| 027 | ΕΛΕΥΣΙΝΑΣ | Elefsina | 82 | 463 | 1 | 464 | 12,78 | 3,00 | 12,76 | 37,85 | 31,42 | 37,85 |
| 053 | Ασπρόπυργου | Aspropirgos | 0 | 0 | 0 | 0 | 0,00 | 0,00 | 0,00 | 0,00 | 0,00 | 0,00 |
| 035 | Μεγάρων | Megara | 36 | 122 | 1 | 123 | 13,04 | 15,00 | 13,06 | 44,79 | 29,04 | 44,64 |
| ΠΕΡΙΦΕΡΕΙΑΚΟ ΕΛΕΥΣΙΝΑΣ / ELEFSINA REGIONAL | | | 118 | 585 | 2 | 587 | 12,83 | 9,00 | 12,82 | 39,32 | 29,44 | 39,30 |
| 302 | ΗΡΑΚΛΕΙΟΥ | Iraklio | 212 | 710 | 3 | 713 | 12,74 | 7,67 | 12,71 | 38,64 | 34,32 | 38,63 |
| 311 | Αρκαλοχωρίου | Arkalochori | 0 | 0 | 0 | 0 | 0,00 | 0,00 | 0,00 | 0,00 | 0,00 | 0,00 |
| 316 | Βιάννου | Viannou | 0 | 0 | 0 | 0 | 0,00 | 0,00 | 0,00 | 0,00 | 0,00 | 0,00 |
| 309 | Μοιρών | Miron | 0 | 0 | 0 | 0 | 0,00 | 0,00 | 0,00 | 0,00 | 0,00 | 0,00 |
| 310 | Τυμπακίου | Timpaki | 0 | 0 | 0 | 0 | 0,00 | 0,00 | 0,00 | 0,00 | 0,00 | 0,00 |
| 305 | Αγ.Νικολάου | Ag. Nikolaos | 67 | 568 | 4 | 572 | 15,03 | 20,00 | 15,06 | 35,93 | 32,21 | 35,89 |
| 307 | Νεάπολης | Neapoli | 0 | 0 | 0 | 0 | 0,00 | 0,00 | 0,00 | 0,00 | 0,00 | 0,00 |
| 304 | Ιεράπετρας | Ierapetra | 23 | 130 | 0 | 130 | 10,28 | 0,00 | 10,28 | 35,05 | 0,00 | 35,05 |
| 315 | Καμινίων | Kaminia | 0 | 0 | 0 | 0 | 0,00 | 0,00 | 0,00 | 0,00 | 0,00 | 0,00 |
| 317 | Αγίου Μηνά | Ag. Minas | 44 | 139 | 1 | 140 | 9,97 | 14,00 | 10,00 | 43,47 | 28,80 | 43,32 |
| 312 | Λιμ.Χερσονήσου | Lim. Chersonisou | 0 | 0 | 0 | 0 | 0,00 | 0,00 | 0,00 | 0,00 | 0,00 | 0,00 |
| 314 | Ν.Αλικαρνασσού | N. Alikarnasos | 144 | 1.083 | 5 | 1.088 | 15,00 | 16,20 | 15,01 | 36,18 | 36,73 | 36,18 |
| 306 | Σητείας | Sitia | 26 | 80 | 1 | 81 | 10,76 | 3,00 | 10,67 | 34,06 | 30,00 | 34,04 |
| ΠΕΡΙΦΕΡΕΙΑΚΟ ΗΡΑΚΛΕΙΟΥ / IRAKLIO REGIONAL | | | 516 | 2.710 | 14 | 2.724 | 13,81 | 14,36 | 13,81 | 36,89 | 34,00 | 36,88 |
| 501 | ΘΕΣΣΑΛΟΝΙΚΗΣ | Thessaloniki | 160 | 753 | 4 | 757 | 12,63 | 18,25 | 12,66 | 50,39 | 45,42 | 50,35 |
| 531 | 25ης Μαρτίου | 25th March | 181 | 719 | 8 | 727 | 10,72 | 14,50 | 10,76 | 36,38 | 37,88 | 36,40 |
| 547 | Βασιλικών | Vasilikon | 0 | 0 | 0 | 0 | 0,00 | 0,00 | 0,00 | 0,00 | 0,00 | 0,00 |
| 534 | Ν.Μηχανιώνας | N. Michaniona | 0 | 0 | 0 | 0 | 0,00 | 0,00 | 0,00 | 0,00 | 0,00 | 0,00 |
| 504 | Ευόσμου | Evosmos | 56 | 147 | 0 | 147 | 10,44 | 0,00 | 10,44 | 39,03 | 0,00 | 39,03 |
| 505 | Ιωνίας | Ionias | 74 | 253 | 2 | 255 | 9,59 | 7,00 | 9,57 | 38,54 | 33,81 | 38,51 |

| Κωδ. Code | Τίτλος Υποκ/τος Sub-branch name | | Αριθμός Έργων ⁽¹⁾ Number of Constructi ons ⁽¹⁾ | Αριθμός Οικοδόμων ⁽²⁾ Number of Insured Construction Workers ⁽²⁾ | | | Μέση Πραγματοποιηθείσα Απασχόληση ⁽³⁾ Average Accomplished | | | Μέσο Ημερομίσθιο ⁽³⁾ Average Wage ⁽³⁾ | | |
|--|------------------------------------|----------------|--|--|---------------------|-----------------|--|---------------------|-----------------|--|---------------------|-----------------|
| | | | | Άνδρες Males | Γυναίκες Females | Σύνολο Total | Άνδρες Males | Γυναίκες Females | Σύνολο Total | Άνδρες Males | Γυναίκες Females | Σύνολο Total |
| 549 | Κουφαλίων | Koufalia | 0 | 0 | 0 | 0 | 0,00 | 0,00 | 0,00 | 0,00 | 0,00 | 0,00 |
| 550 | Χαλκηδώνας | Chalkidona | 0 | 0 | 0 | 0 | 0,00 | 0,00 | 0,00 | 0,00 | 0,00 | 0,00 |
| 503 | Καλαμαριάς | Kalamaria | 61 | 216 | 0 | 216 | 10,80 | 0,00 | 10,80 | 42,61 | 0,00 | 42,61 |
| 522 | Λαγκαδά | Lafkada | 0 | 0 | 0 | 0 | 0,00 | 0,00 | 0,00 | 0,00 | 0,00 | 0,00 |
| 556 | Νεάπολης | Neapoli | 125 | 296 | 1 | 297 | 10,58 | 10,00 | 10,58 | 35,77 | 38,49 | 35,78 |
| 560 | Σταυρού | Stavrou | 0 | 0 | 0 | 0 | 0,00 | 0,00 | 0,00 | 0,00 | 0,00 | 0,00 |
| 533 | Πύλης Αξιού | Pilis Axiou | 29 | 142 | 0 | 142 | 9,40 | 0,00 | 9,40 | 43,74 | 0,00 | 43,74 |
| 506 | Σταυρούπολης | Stavroupoli | 67 | 187 | 3 | 190 | 8,50 | 7,33 | 8,48 | 39,07 | 39,79 | 39,08 |
| 502 | Τούμπας | Toumpa | 109 | 343 | 3 | 346 | 9,57 | 9,33 | 9,57 | 36,72 | 42,91 | 36,77 |
| Περιοχή Θεσσαλονίκης Thessaloniki territory | | | 862 | 3.056 | 21 | 3.077 | 10,75 | 12,52 | 10,76 | 41,56 | 40,48 | 41,56 |
| 525 | Αλεξανδρείας | Alexandria | 19 | 90 | 1 | 91 | 12,10 | 19,00 | 12,18 | 34,38 | 31,94 | 34,34 |
| 544 | Αξιούπολης | Axioupolis | 16 | 53 | 0 | 53 | 12,45 | 0,00 | 12,45 | 37,57 | 0,00 | 37,57 |
| 551 | Γουμένισσας | Goumenitsa | 0 | 0 | 0 | 0 | 0,00 | 0,00 | 0,00 | 0,00 | 0,00 | 0,00 |
| 557 | Πολύκαστρου | Polikasto | 0 | 0 | 0 | 0 | 0,00 | 0,00 | 0,00 | 0,00 | 0,00 | 0,00 |
| 545 | Αρναίας | Arnea | 0 | 0 | 0 | 0 | 0,00 | 0,00 | 0,00 | 0,00 | 0,00 | 0,00 |
| 511 | Βέροιας | Veroia | 71 | 132 | 3 | 135 | 10,38 | 11,33 | 10,40 | 39,06 | 42,05 | 39,13 |
| 535 | Γιαννιτών | Giannitsa | 53 | 82 | 1 | 83 | 8,33 | 8,00 | 8,33 | 34,46 | 31,42 | 34,43 |
| 566 | Κρύας βρύσης | Kria Vrisi | 0 | 0 | 0 | 0 | 0,00 | 0,00 | 0,00 | 0,00 | 0,00 | 0,00 |
| 513 | Εδεσσας | Edessa | 55 | 78 | 0 | 78 | 8,79 | 0,00 | 8,79 | 36,73 | 0,00 | 36,73 |
| 543 | Αριδαίας | Aridea | 20 | 30 | 1 | 31 | 9,77 | 15,00 | 9,94 | 32,33 | 28,80 | 32,15 |
| 553 | Σκύδρας | Skidra | 0 | 0 | 0 | 0 | 0,00 | 0,00 | 0,00 | 0,00 | 0,00 | 0,00 |
| 518 | Κατερίνης | Katerini | 136 | 322 | 4 | 326 | 13,65 | 11,00 | 13,62 | 35,64 | 38,26 | 35,67 |
| 561 | Αγνίου | Eginiou | 0 | 0 | 0 | 0 | 0,00 | 0,00 | 0,00 | 0,00 | 0,00 | 0,00 |
| 542 | Λιτοχώρου | Litochoro | 0 | 0 | 0 | 0 | 0,00 | 0,00 | 0,00 | 0,00 | 0,00 | 0,00 |
| 519 | Κιλκίς | Kilkis | 23 | 37 | 0 | 37 | 11,00 | 0,00 | 11,00 | 33,83 | 0,00 | 33,83 |
| 564 | Ν. Σάντας | N. Santas | 0 | 0 | 0 | 0 | 0,00 | 0,00 | 0,00 | 0,00 | 0,00 | 0,00 |
| 512 | Νάουσας | Naousa | 35 | 48 | 0 | 48 | 8,00 | 0,00 | 8,00 | 34,75 | 0,00 | 34,75 |
| 536 | Νέων Μουδανίων | Nea Moudania | 175 | 796 | 6 | 802 | 13,09 | 12,67 | 13,09 | 37,70 | 31,23 | 37,65 |
| 559 | Ν.Καλλικράτειας | N. Kallikratia | 0 | 0 | 0 | 0 | 0,00 | 0,00 | 0,00 | 0,00 | 0,00 | 0,00 |
| 552 | Κασσάνδρας | Kassandra | 0 | 0 | 0 | 0 | 0,00 | 0,00 | 0,00 | 0,00 | 0,00 | 0,00 |
| 530 | Πολυγύρου | Poligiros | 174 | 758 | 5 | 763 | 13,25 | 14,20 | 13,26 | 36,23 | 33,43 | 36,21 |
| 537 | Γαλάτιστας | Galatista | 0 | 0 | 0 | 0 | 0,00 | 0,00 | 0,00 | 0,00 | 0,00 | 0,00 |
| 538 | Γερακίνης | Gerakinis | 0 | 0 | 0 | 0 | 0,00 | 0,00 | 0,00 | 0,00 | 0,00 | 0,00 |
| 515 | Σερρών | Serres | 178 | 244 | 2 | 246 | 13,30 | 12,50 | 13,29 | 39,18 | 34,42 | 39,14 |
| 546 | Ηράκλειας | Irakleias | 0 | 0 | 0 | 0 | 0,00 | 0,00 | 0,00 | 0,00 | 0,00 | 0,00 |
| 563 | Ν.Ζίχνης | N.Zichnis | 0 | 0 | 0 | 0 | 0,00 | 0,00 | 0,00 | 0,00 | 0,00 | 0,00 |

| Κωδ. Code | Τίτλος Υποκ/τος Sub-branch name | | Αριθμός Έργων ⁽¹⁾ Number of Constructi ons ⁽¹⁾ | Αριθμός Οικοδόμων ⁽²⁾ Number of Insured Construction Workers ⁽²⁾ | | | Μέση Πραγματοποιηθείσα Απασχόληση ⁽³⁾ Average Accomplished | | | Μέσο Ημερομίσθιο ⁽³⁾ Average Wage ⁽³⁾ | | |
|--|------------------------------------|-------------------|--|--|---------------------|-----------------|--|---------------------|-----------------|--|---------------------|-----------------|
| | | | | Άνδρες Males | Γυναίκες Females | Σύνολο Total | Άνδρες Males | Γυναίκες Females | Σύνολο Total | Άνδρες Males | Γυναίκες Females | Σύνολο Total |
| 539 | Νιγρίτας | Nigrita | 0 | 0 | 0 | 0 | 0,00 | 0,00 | 0,00 | 0,00 | 0,00 | 0,00 |
| 540 | Σιδηροκάστρου | Sidirokastro | 0 | 0 | 0 | 0 | 0,00 | 0,00 | 0,00 | 0,00 | 0,00 | 0,00 |
| 521 | Στρατωνίου | Stratonio | 0 | 0 | 0 | 0 | 0,00 | 0,00 | 0,00 | 0,00 | 0,00 | 0,00 |
| ΠΕΡΙΦΕΡΕΙΑΚΟ ΘΕΣΣ/ΝΙΚΗΣ / THESSALONIKI REGIONAL | | | 1.817 | 5.726 | 44 | 5.770 | 11,62 | 12,61 | 11,63 | 39,19 | 37,22 | 39,17 |
| 801 | ΙΩΑΝΝΙΝΩΝ | Ioannina | 188 | 427 | 10 | 437 | 13,86 | 9,20 | 13,76 | 35,58 | 34,03 | 35,56 |
| 805 | Κόνιτσας | Konitsa | 0 | 0 | 0 | 0 | 0,00 | 0,00 | 0,00 | 0,00 | 0,00 | 0,00 |
| 809 | Μετσόβου | Metsovo | 0 | 0 | 0 | 0 | 0,00 | 0,00 | 0,00 | 0,00 | 0,00 | 0,00 |
| 803 | Αρτας | Arta | 138 | 268 | 10 | 278 | 13,56 | 15,20 | 13,62 | 38,52 | 31,51 | 38,24 |
| 808 | Φιλιπιάδας | Filipiada | 0 | 0 | 0 | 0 | 0,00 | 0,00 | 0,00 | 0,00 | 0,00 | 0,00 |
| 906 | Ηγουμενίτσας | Igoumenitsa | 66 | 208 | 0 | 208 | 14,22 | 0,00 | 14,22 | 43,91 | 0,00 | 43,91 |
| 804 | Παραμυθιάς | Paramithia | 0 | 0 | 0 | 0 | 0,00 | 0,00 | 0,00 | 0,00 | 0,00 | 0,00 |
| 806 | Φιλιατών | Filiaton | 0 | 0 | 0 | 0 | 0,00 | 0,00 | 0,00 | 0,00 | 0,00 | 0,00 |
| 901 | Κερκυρας | Corfu | 187 | 750 | 9 | 759 | 14,54 | 16,33 | 14,56 | 36,82 | 32,94 | 36,77 |
| 909 | Ανω Λευκίμης | Ano Lefkimi | 0 | 0 | 0 | 0 | 0,00 | 0,00 | 0,00 | 0,00 | 0,00 | 0,00 |
| 905 | Λευκάδος | Lefkada | 171 | 495 | 5 | 500 | 13,30 | 12,60 | 13,30 | 35,36 | 31,22 | 35,32 |
| 907 | Βόνιτσας | Vonitsa | 0 | 0 | 0 | 0 | 0,00 | 0,00 | 0,00 | 0,00 | 0,00 | 0,00 |
| 802 | Πρέβεζας | Preveza | 80 | 201 | 2 | 203 | 12,83 | 8,00 | 12,78 | 35,38 | 31,58 | 35,36 |
| 807 | Πάργας | Parga | 0 | 0 | 0 | 0 | 0,00 | 0,00 | 0,00 | 0,00 | 0,00 | 0,00 |
| ΠΕΡΙΦΕΡΕΙΑΚΟ ΙΩΑΝΝΙΝΩΝ / IOANNINA REGIONAL | | | 830 | 2.349 | 36 | 2.385 | 13,87 | 13,06 | 13,86 | 37,02 | 32,41 | 36,95 |
| 510 | ΚΑΒΑΛΑΣ | Kavala | 184 | 450 | 8 | 458 | 13,30 | 13,00 | 13,29 | 34,71 | 33,77 | 34,70 |
| 523 | Ελευθερούπολης | Eleftheroupolis | 0 | 0 | 0 | 0 | 0,00 | 0,00 | 0,00 | 0,00 | 0,00 | 0,00 |
| 528 | Λιμένα Θάσου | Limenas Thasou | 0 | 0 | 0 | 0 | 0,00 | 0,00 | 0,00 | 0,00 | 0,00 | 0,00 |
| 529 | Λιμεναρίων Θάσου | Limenarion Thasou | 0 | 0 | 0 | 0 | 0,00 | 0,00 | 0,00 | 0,00 | 0,00 | 0,00 |
| 524 | Χρυσούπολης | Chrisoupolis | 0 | 0 | 0 | 0 | 0,00 | 0,00 | 0,00 | 0,00 | 0,00 | 0,00 |
| 514 | Δράμας | Dramas | 145 | 268 | 0 | 268 | 11,16 | 0,00 | 11,16 | 37,74 | 0,00 | 37,74 |
| 709 | Κ.Νευροκοπίου | K. Nevrokopi | 0 | 0 | 0 | 0 | 0,00 | 0,00 | 0,00 | 0,00 | 0,00 | 0,00 |
| 703 | Ξάνθης | Xanthi | 104 | 261 | 5 | 266 | 13,54 | 12,80 | 13,52 | 44,16 | 40,01 | 44,09 |
| ΠΕΡΙΦΕΡΕΙΑΚΟ ΚΑΒΑΛΑΣ / KAVALA REGIONAL | | | 433 | 979 | 13 | 992 | 12,78 | 12,92 | 12,78 | 38,11 | 36,15 | 38,08 |
| 102 | ΚΑΛΑΜΑΤΑΣ | Kalamata | 201 | 453 | 19 | 472 | 13,66 | 14,47 | 13,70 | 37,34 | 30,68 | 37,06 |
| 125 | Μελιγαλά | Meligala | 0 | 0 | 0 | 0 | 0,00 | 0,00 | 0,00 | 0,00 | 0,00 | 0,00 |
| 115 | Μεσσήνης | Messini | 0 | 0 | 0 | 0 | 0,00 | 0,00 | 0,00 | 0,00 | 0,00 | 0,00 |
| 114 | Πύλου | Pilos | 0 | 0 | 0 | 0 | 0,00 | 0,00 | 0,00 | 0,00 | 0,00 | 0,00 |
| 119 | Κυπαρισσίας | Kiparissia | 36 | 69 | 1 | 70 | 11,45 | 23,00 | 11,61 | 33,31 | 26,18 | 33,11 |
| 121 | Γαργαλιάνων | Gargalianon | 0 | 0 | 0 | 0 | 0,00 | 0,00 | 0,00 | 0,00 | 0,00 | 0,00 |
| 120 | Φιλιατρών | Filiatron | 0 | 0 | 0 | 0 | 0,00 | 0,00 | 0,00 | 0,00 | 0,00 | 0,00 |
| ΠΕΡΙΦΕΡΕΙΑΚΟ ΚΑΛΑΜΑΤΑΣ / KALAMATA REGIONAL | | | 237 | 522 | 20 | 542 | 13,37 | 14,90 | 13,43 | 36,89 | 30,33 | 36,62 |

| Κωδ. Code | Τίτλος Υποκ/τος Sub-branch name | | Αριθμός Έργων ⁽¹⁾ Number of Constructi ons ⁽¹⁾ | Αριθμός Οικοδόμων ⁽²⁾ Number of Insured Construction Workers ⁽²⁾ | | | Μέση Πραγματοποιηθείσα Απασχόληση ⁽³⁾ Average Accomplished | | | Μέσο Ημερομίσθιο ⁽³⁾ Average Wage ⁽³⁾ | | |
|---|------------------------------------|-----------------|--|--|---------------------|-----------------|--|---------------------|-----------------|--|---------------------|-----------------|
| | | | | Άνδρες Males | Γυναίκες Females | Σύνολο Total | Άνδρες Males | Γυναίκες Females | Σύνολο Total | Άνδρες Males | Γυναίκες Females | Σύνολο Total |
| 604 | ΚΑΡΔΙΤΣΑΣ | Karditsa | 105 | 180 | 3 | 183 | 12,83 | 11,67 | 12,81 | 35,49 | 40,36 | 35,56 |
| 613 | Μουζακίου | Mouzakiou | 0 | 0 | 0 | 0 | 0,00 | 0,00 | 0,00 | 0,00 | 0,00 | 0,00 |
| 616 | Παλαμά | Palama | 0 | 0 | 0 | 0 | 0,00 | 0,00 | 0,00 | 0,00 | 0,00 | 0,00 |
| 612 | Σοφάδων | Sofadon | 0 | 0 | 0 | 0 | 0,00 | 0,00 | 0,00 | 0,00 | 0,00 | 0,00 |
| 608 | Καλαμπάκας | Kalampaka | 0 | 0 | 0 | 0 | 0,00 | 0,00 | 0,00 | 0,00 | 0,00 | 0,00 |
| 603 | Τρικάλων | Trikala | 179 | 344 | 2 | 346 | 11,43 | 6,50 | 11,40 | 34,43 | 30,73 | 34,42 |
| 618 | Πύλης | Pilis | 0 | 0 | 0 | 0 | 0,00 | 0,00 | 0,00 | 0,00 | 0,00 | 0,00 |
| 622 | Φαρκαδώνας | Farkadona | 0 | 0 | 0 | 0 | 0,00 | 0,00 | 0,00 | 0,00 | 0,00 | 0,00 |
| ΠΕΡΙΦΕΡΕΙΑΚΟ ΚΑΡΔΙΤΣΑΣ / KARDITSA REGIONAL | | | 284 | 524 | 5 | 529 | 11,91 | 9,60 | 11,89 | 34,82 | 37,75 | 34,85 |
| 520 | ΚΟΖΑΝΗΣ | Kozani | 99 | 239 | 2 | 241 | 11,88 | 13,50 | 11,89 | 46,00 | 41,50 | 45,96 |
| 554 | Σερβίων | Servion | 0 | 0 | 0 | 0 | 0,00 | 0,00 | 0,00 | 0,00 | 0,00 | 0,00 |
| 526 | Αμύνταιου | Aminteou | 0 | 0 | 0 | 0 | 0,00 | 0,00 | 0,00 | 0,00 | 0,00 | 0,00 |
| 541 | Γρεβενών | Grevena | 30 | 47 | 0 | 47 | 9,17 | 0,00 | 9,17 | 33,08 | 0,00 | 33,08 |
| 562 | Δεσκάτης | Deskati | 0 | 0 | 0 | 0 | 0,00 | 0,00 | 0,00 | 0,00 | 0,00 | 0,00 |
| 517 | Καστοριάς | Kastoria | 73 | 96 | 0 | 96 | 8,66 | 0,00 | 8,66 | 34,58 | 0,00 | 34,58 |
| 565 | Αργους Ορεστικού | Argos Orestiko | 0 | 0 | 0 | 0 | 0,00 | 0,00 | 0,00 | 0,00 | 0,00 | 0,00 |
| 527 | Πτολεμαϊδας | Ptolemaida | 43 | 337 | 3 | 340 | 13,33 | 16,33 | 13,36 | 49,69 | 36,20 | 49,55 |
| 548 | Σιάτιστας | Siatista | 0 | 0 | 0 | 0 | 0,00 | 0,00 | 0,00 | 0,00 | 0,00 | 0,00 |
| 555 | Τσοτίλιου | Tsotiliou | 0 | 0 | 0 | 0 | 0,00 | 0,00 | 0,00 | 0,00 | 0,00 | 0,00 |
| 516 | Φλώρινας | Florina | 57 | 132 | 0 | 132 | 10,29 | 0,00 | 10,29 | 39,86 | 0,00 | 39,86 |
| ΠΕΡΙΦΕΡΕΙΑΚΟ ΚΟΖΑΝΗΣ / KOZANI REGIONAL | | | 302 | 851 | 5 | 856 | 11,69 | 15,20 | 11,71 | 45,32 | 38,08 | 45,26 |
| 702 | ΚΟΜΟΤΗΝΗΣ | Komotini | 67 | 162 | 2 | 164 | 11,72 | 12,50 | 11,73 | 36,09 | 38,39 | 36,12 |
| 707 | Σαπών | Sapon | 0 | 0 | 0 | 0 | 0,00 | 0,00 | 0,00 | 0,00 | 0,00 | 0,00 |
| 701 | Αλεξανδρούπολης | Alexandroupolis | 85 | 174 | 0 | 174 | 10,55 | 0,00 | 10,55 | 34,86 | 0,00 | 34,86 |
| 708 | Φερών | Feron | 0 | 0 | 0 | 0 | 0,00 | 0,00 | 0,00 | 0,00 | 0,00 | 0,00 |
| 706 | Διδυμοτείχου | Didimoticho | 18 | 88 | 3 | 91 | 14,09 | 20,00 | 14,29 | 77,01 | 102,11 | 78,17 |
| 705 | Ορεσιτιάδας | Orestiada | 28 | 60 | 1 | 61 | 9,57 | 6,00 | 9,51 | 34,53 | 31,42 | 34,50 |
| 704 | Σουφλίου | Soufliou | 0 | 0 | 0 | 0 | 0,00 | 0,00 | 0,00 | 0,00 | 0,00 | 0,00 |
| ΠΕΡΙΦΕΡΕΙΑΚΟ ΚΟΜΟΤΗΝΗΣ / KOMOTINI REGIONAL | | | 198 | 484 | 6 | 490 | 11,46 | 15,17 | 11,51 | 44,67 | 79,95 | 45,24 |
| 023 | ΛΑΜΙΑΣ | Lamia | 90 | 314 | 3 | 317 | 13,62 | 16,67 | 13,65 | 49,97 | 42,12 | 49,87 |
| 147 | Αμφίκλειας | Amfiklia | 0 | 0 | 0 | 0 | 0,00 | 0,00 | 0,00 | 0,00 | 0,00 | 0,00 |
| 038 | Δομοκού | Domokou | 0 | 0 | 0 | 0 | 0,00 | 0,00 | 0,00 | 0,00 | 0,00 | 0,00 |
| 079 | Μακραλώμης | Makrakomi | 0 | 0 | 0 | 0 | 0,00 | 0,00 | 0,00 | 0,00 | 0,00 | 0,00 |
| 043 | Αμφισσας | Amfissa | 45 | 115 | 3 | 118 | 12,50 | 21,00 | 12,71 | 36,32 | 34,79 | 36,26 |
| 090 | Γραβιάς | Gravia | 0 | 0 | 0 | 0 | 0,00 | 0,00 | 0,00 | 0,00 | 0,00 | 0,00 |

| Κωδ. Code | Τίτλος Υποκ/τος Sub-branch name | | Αριθμός Έργων ⁽¹⁾ Number of Constructi ons ⁽¹⁾ | Αριθμός Οικοδόμων ⁽²⁾ Number of Insured Construction Workers ⁽²⁾ | | | Μέση Πραγματοποιηθείσα Απασχόληση ⁽³⁾ Average Accomplished | | | Μέσο Ημερομίσθιο ⁽³⁾ Average Wage ⁽³⁾ | | |
|---|------------------------------------|-------------------|--|--|---------------------|-----------------|--|---------------------|-----------------|--|---------------------|-----------------|
| | | | | Άνδρες Males | Γυναίκες Females | Σύνολο Total | Άνδρες Males | Γυναίκες Females | Σύνολο Total | Άνδρες Males | Γυναίκες Females | Σύνολο Total |
| 050 | Ιτέας | Irtea | 0 | 0 | 0 | 0,00 | 0,00 | 0,00 | 0,00 | 0,00 | 0,00 | |
| 051 | Αταλάντης | Atalantis | 23 | 47 | 0 | 47 | 11,49 | 0,00 | 11,49 | 34,89 | 0,00 | 34,89 |
| 074 | Αγ. Κων/νου | Ag. Konstantinou | 0 | 0 | 0 | 0,00 | 0,00 | 0,00 | 0,00 | 0,00 | 0,00 | |
| 078 | Λάρυμνας | Larimna | 0 | 0 | 0 | 0,00 | 0,00 | 0,00 | 0,00 | 0,00 | 0,00 | |
| 029 | Καρπενησίου | Karpenisi | 26 | 59 | 1 | 60 | 13,02 | 25,00 | 13,22 | 40,20 | 28,80 | 39,84 |
| 049 | Στυλίδας | Stilida | 0 | 0 | 0 | 0,00 | 0,00 | 0,00 | 0,00 | 0,00 | 0,00 | |
| ΠΕΡΙΦΕΡΕΙΑΚΟ ΛΑΜΙΑΣ / LAMIA REGIONAL | | | 184 | 535 | 7 | 542 | 13,12 | 19,71 | 13,21 | 44,94 | 36,36 | 44,78 |
| 602 | ΛΑΡΙΣΑΣ | Larissa | 223 | 626 | 5 | 631 | 11,53 | 10,80 | 11,52 | 39,64 | 33,09 | 39,59 |
| 614 | Αγιάς | Agia | 0 | 0 | 0 | 0,00 | 0,00 | 0,00 | 0,00 | 0,00 | 0,00 | |
| 606 | Ελασσόνας | Elassona | 0 | 0 | 0 | 0,00 | 0,00 | 0,00 | 0,00 | 0,00 | 0,00 | |
| 607 | Τυρνάβου | Tirnavos | 0 | 0 | 0 | 0,00 | 0,00 | 0,00 | 0,00 | 0,00 | 0,00 | |
| 611 | Φαρσάλων | Farsala | 0 | 0 | 0 | 0,00 | 0,00 | 0,00 | 0,00 | 0,00 | 0,00 | |
| 624 | Αν. Λάρισας | An. Larissa | 98 | 250 | 4 | 254 | 9,69 | 5,00 | 9,62 | 37,29 | 36,36 | 37,29 |
| ΠΕΡΙΦΕΡΕΙΑΚΟ ΛΑΡΙΣΑΣ / LARISSA REGIONAL | | | 321 | 876 | 9 | 885 | 11,00 | 8,22 | 10,97 | 39,05 | 33,97 | 39,01 |
| 203 | ΜΥΤΙΛΗΝΗΣ | Mitilini | 113 | 233 | 8 | 241 | 14,68 | 18,38 | 14,80 | 39,23 | 45,15 | 39,47 |
| 217 | Καλλονής | Kallonis | 0 | 0 | 0 | 0,00 | 0,00 | 0,00 | 0,00 | 0,00 | 0,00 | |
| 215 | Μήθυμνας | Mithimnas | 0 | 0 | 0 | 0,00 | 0,00 | 0,00 | 0,00 | 0,00 | 0,00 | |
| 210 | Παππάδου | Pappadou | 0 | 0 | 0 | 0,00 | 0,00 | 0,00 | 0,00 | 0,00 | 0,00 | |
| 208 | Πλωμαρίου | Plomariou | 0 | 0 | 0 | 0,00 | 0,00 | 0,00 | 0,00 | 0,00 | 0,00 | |
| 211 | Πολυχνίτου | Polichnitou | 0 | 0 | 0 | 0,00 | 0,00 | 0,00 | 0,00 | 0,00 | 0,00 | |
| 207 | Μύρινας (Λήμνου) | Mirimnas (Limnos) | 28 | 67 | 5 | 72 | 15,85 | 22,00 | 16,28 | 37,31 | 44,67 | 38,00 |
| 202 | Χίου | Chios | 142 | 270 | 2 | 272 | 8,72 | 10,00 | 8,73 | 39,31 | 37,73 | 39,30 |
| ΠΕΡΙΦΕΡΕΙΑΚΟ ΜΥΤΙΛΗΝΗΣ / MITILINI REGIONAL | | | 283 | 570 | 15 | 585 | 12,00 | 18,47 | 12,16 | 38,96 | 44,42 | 39,17 |
| 101 | ΠΑΤΡΑΣ | Patras | 106 | 227 | 7 | 234 | 10,37 | 15,57 | 10,53 | 36,60 | 33,08 | 36,44 |
| 127 | Κάτω Αχαιάς | Kato Achaias | 0 | 0 | 0 | 0,00 | 0,00 | 0,00 | 0,00 | 0,00 | 0,00 | |
| 131 | Αγ. Αλεξίου | Ag. Alexiou | 136 | 376 | 8 | 384 | 10,48 | 11,13 | 10,50 | 37,05 | 29,36 | 36,88 |
| 144 | Ρίου | Riou | 0 | 0 | 0 | 0,00 | 0,00 | 0,00 | 0,00 | 0,00 | 0,00 | |
| 132 | Ανω Πόλης | Ano Polis | 0 | 0 | 0 | 0,00 | 0,00 | 0,00 | 0,00 | 0,00 | 0,00 | |
| Περιοχή Πάτρας | | | 242 | 603 | 15 | 618 | 10,44 | 13,20 | 10,51 | 36,88 | 31,41 | 36,71 |
| 024 | Αγρινίου | Agrinio | 122 | 283 | 2 | 285 | 12,17 | 7,00 | 12,13 | 34,41 | 32,69 | 34,40 |
| 070 | Αμφιλοχίας | Amfilochia | 0 | 0 | 0 | 0,00 | 0,00 | 0,00 | 0,00 | 0,00 | 0,00 | |
| 028 | Αστακού | Astakou | 0 | 0 | 0 | 0,00 | 0,00 | 0,00 | 0,00 | 0,00 | 0,00 | |
| 103 | Αγίου | Egiou | 122 | 170 | 2 | 172 | 12,11 | 15,00 | 12,14 | 31,18 | 31,46 | 31,19 |
| 146 | Ακράτας | Akrata | 0 | 0 | 0 | 0,00 | 0,00 | 0,00 | 0,00 | 0,00 | 0,00 | |
| 148 | Καλαβρύτων | Kalavrita | 0 | 0 | 0 | 0,00 | 0,00 | 0,00 | 0,00 | 0,00 | 0,00 | |

| Κωδ. Code | Τίτλος Υποκ/τος Sub-branch name | | Αριθμός Έργων ⁽¹⁾ Number of Constructi ons ⁽¹⁾ | Αριθμός Οικοδόμων ⁽²⁾ Number of Insured Construction Workers ⁽²⁾ | | | Μέση Πραγματοποιηθείσα Απασχόληση ⁽³⁾ Average Accomplished | | | Μέσο Ημερομίσθιο ⁽³⁾ Average Wage ⁽³⁾ | | |
|---|------------------------------------|-----------------|--|--|---------------------|-----------------|--|---------------------|-----------------|--|---------------------|-----------------|
| | | | | Άνδρες Males | Γυναίκες Females | Σύνολο Total | Άνδρες Males | Γυναίκες Females | Σύνολο Total | Άνδρες Males | Γυναίκες Females | Σύνολο Total |
| 113 | Αμαλιάδας | Amaliada | 74 | 162 | 11 | 173 | 10,64 | 12,64 | 10,77 | 37,43 | 32,71 | 37,08 |
| 140 | Βαρθολομιού | Vartholomiou | 0 | 0 | 0 | 0 | 0,00 | 0,00 | 0,00 | 0,00 | 0,00 | 0,00 |
| 129 | Γαστούνης | Gastounis | 0 | 0 | 0 | 0 | 0,00 | 0,00 | 0,00 | 0,00 | 0,00 | 0,00 |
| 128 | Λεχαινών | Lechena | 0 | 0 | 0 | 0 | 0,00 | 0,00 | 0,00 | 0,00 | 0,00 | 0,00 |
| 903 | Αργοστολίου | Argostoliou | 182 | 462 | 1 | 463 | 15,10 | 10,00 | 15,08 | 36,72 | 27,49 | 36,71 |
| 908 | Ιθάκης | Ithakis | 0 | 0 | 0 | 0 | 0,00 | 0,00 | 0,00 | 0,00 | 0,00 | 0,00 |
| 904 | Ληξουρίου | Lixouriou | 0 | 0 | 0 | 0 | 0,00 | 0,00 | 0,00 | 0,00 | 0,00 | 0,00 |
| 911 | Πόρου | Porou | 0 | 0 | 0 | 0 | 0,00 | 0,00 | 0,00 | 0,00 | 0,00 | 0,00 |
| 912 | Σάμης | Samis | 0 | 0 | 0 | 0 | 0,00 | 0,00 | 0,00 | 0,00 | 0,00 | 0,00 |
| 902 | Ζακύνθου | Zakynthos | 112 | 518 | 3 | 521 | 16,52 | 20,00 | 16,54 | 33,15 | 29,44 | 33,12 |
| 025 | Μεσολογίου | Messologi | 53 | 150 | 1 | 151 | 10,91 | 8,00 | 10,89 | 32,37 | 36,65 | 32,39 |
| 112 | Ναυπάκτου | Nafpaktos | 64 | 113 | 1 | 114 | 11,04 | 20,00 | 11,12 | 32,83 | 28,92 | 32,77 |
| 104 | Πύργου | Pirgos | 69 | 114 | 2 | 116 | 10,73 | 10,00 | 10,72 | 40,80 | 30,35 | 40,63 |
| 145 | Αρχαίας Ολυμπίας | Ancient Olimpia | 0 | 0 | 0 | 0 | 0,00 | 0,00 | 0,00 | 0,00 | 0,00 | 0,00 |
| 122 | Ζαχάρως | Zacharo | 0 | 0 | 0 | 0 | 0,00 | 0,00 | 0,00 | 0,00 | 0,00 | 0,00 |
| 123 | Κρεστένων | Krestena | 0 | 0 | 0 | 0 | 0,00 | 0,00 | 0,00 | 0,00 | 0,00 | 0,00 |
| ΠΕΡΙΦΕΡΕΙΑΚΟ ΠΑΤΡΑΣ / PATRA REGIONAL | | | 1.040 | 2.575 | 38 | 2.613 | 12,88 | 13,13 | 12,88 | 35,07 | 31,44 | 35,02 |
| 010 | ΠΕΙΡΑΙΑ | Piraeus | 201 | 643 | 0 | 643 | 12,93 | 0,00 | 12,93 | 41,97 | 0,00 | 41,97 |
| 034 | Αίγινας | Egina | 0 | 0 | 0 | 0 | 0,00 | 0,00 | 0,00 | 0,00 | 0,00 | 0,00 |
| 068 | Πόρου | Poros | 0 | 0 | 0 | 0 | 0,00 | 0,00 | 0,00 | 0,00 | 0,00 | 0,00 |
| 213 | Σερίφου | Serifos | 0 | 0 | 0 | 0 | 0,00 | 0,00 | 0,00 | 0,00 | 0,00 | 0,00 |
| 067 | Σπετσών | Spetses | 0 | 0 | 0 | 0 | 0,00 | 0,00 | 0,00 | 0,00 | 0,00 | 0,00 |
| 057 | Αγ.Σοφίας | Ag. Sofia | 15 | 193 | 2 | 195 | 11,77 | 23,00 | 11,88 | 44,10 | 63,99 | 44,50 |
| 011 | Αμφιάλη | Amfiali | 0 | 0 | 0 | 0 | 0,00 | 0,00 | 0,00 | 0,00 | 0,00 | 0,00 |
| 048 | Δραπετσώνας | Drapestona | 21 | 67 | 0 | 67 | 11,97 | 0,00 | 11,97 | 39,72 | 0,00 | 39,72 |
| 059 | Καμινίων | Kaminia | 16 | 64 | 0 | 64 | 11,03 | 0,00 | 11,03 | 44,77 | 0,00 | 44,77 |
| 015 | Κορυδαλλός | Koridallos | 23 | 55 | 0 | 55 | 10,42 | 0,00 | 10,42 | 34,52 | 0,00 | 34,52 |
| 058 | Νίκαιας | Nikea | 20 | 45 | 0 | 45 | 10,71 | 0,00 | 10,71 | 34,59 | 0,00 | 34,59 |
| 071 | Περάματος | Peramatos | 48 | 154 | 1 | 155 | 12,76 | 12,00 | 12,75 | 44,28 | 34,04 | 44,22 |
| Περιοχή Πειραιά | | | 344 | 1.221 | 3 | 1.224 | 12,38 | 19,33 | 12,39 | 42,09 | 57,80 | 42,15 |
| 201 | Ερμούπολης | Ermoupolis | 279 | 1.291 | 12 | 1.303 | 13,45 | 16,50 | 13,47 | 44,19 | 39,88 | 44,14 |
| 216 | Μυκόνου | Mikonos | 0 | 0 | 0 | 0 | 0,00 | 0,00 | 0,00 | 0,00 | 0,00 | 0,00 |
| 214 | Τήνου | Tinos | 0 | 0 | 0 | 0 | 0,00 | 0,00 | 0,00 | 0,00 | 0,00 | 0,00 |
| 205 | Μήλου | Milos | 0 | 0 | 0 | 0 | 0,00 | 0,00 | 0,00 | 0,00 | 0,00 | 0,00 |
| 209 | Νάξου | Naxos | 108 | 332 | 3 | 335 | 14,45 | 12,33 | 14,43 | 39,70 | 35,68 | 39,67 |

| Κωδ. Code | Τίτλος Υποκ/τος Sub-branch name | | Αριθμός Έργων ⁽¹⁾ Number of Constructi ons ⁽¹⁾ | Αριθμός Οικοδόμων ⁽²⁾ Number of Insured Construction Workers ⁽²⁾ | | | Μέση Πραγματοποιηθείσα Απασχόληση ⁽³⁾ Average Accomplished | | | Μέσο Ημερομίσθιο ⁽³⁾ Average Wage ⁽³⁾ | | |
|---|------------------------------------|-------------|--|--|---------------------|-----------------|--|---------------------|-----------------|--|---------------------|-----------------|
| | | | | Άνδρες Males | Γυναίκες Females | Σύνολο Total | Άνδρες Males | Γυναίκες Females | Σύνολο Total | Άνδρες Males | Γυναίκες Females | Σύνολο Total |
| 212 | Θήρας | Thira | 184 | 955 | 2 | 957 | 14,44 | 20,00 | 14,45 | 45,45 | 41,00 | 45,44 |
| 218 | Πάρου | Paros | 155 | 631 | 9 | 640 | 14,64 | 13,00 | 14,61 | 40,26 | 41,18 | 40,28 |
| 055 | Σαλαμίνας | Salamina | 0 | 0 | 0 | 0 | 0,00 | 0,00 | 0,00 | 0,00 | 0,00 | 0,00 |
| 204 | Σάμου | Samos | 98 | 237 | 3 | 240 | 10,38 | 12,33 | 10,40 | 41,21 | 40,98 | 41,21 |
| 219 | Αγ.Κήρυκου | Ag. Kirikos | 0 | 0 | 0 | 0 | 0,00 | 0,00 | 0,00 | 0,00 | 0,00 | 0,00 |
| 220 | Ευδήλου | Evdilou | 0 | 0 | 0 | 0 | 0,00 | 0,00 | 0,00 | 0,00 | 0,00 | 0,00 |
| 206 | Καρλοβασίου | Karlovasiou | 0 | 0 | 0 | 0 | 0,00 | 0,00 | 0,00 | 0,00 | 0,00 | 0,00 |
| ΠΕΡΙΦΕΡΕΙΑΚΟ ΠΕΙΡΑΙΑ / PIRAEUS REGIONAL | | | 1.168 | 4.667 | 32 | 4.699 | 13,45 | 15,22 | 13,46 | 42,92 | 42,18 | 42,92 |
| 401 | ΡΟΔΟΥ | Rhodos | 214 | 1.127 | 8 | 1.135 | 16,56 | 14,75 | 16,54 | 39,35 | 39,58 | 39,35 |
| 405 | Αρχαγγέλου | Archaggelos | 0 | 0 | 0 | 0 | 0,00 | 0,00 | 0,00 | 0,00 | 0,00 | 0,00 |
| 406 | Καρπάθου | Karpathos | 0 | 0 | 0 | 0 | 0,00 | 0,00 | 0,00 | 0,00 | 0,00 | 0,00 |
| 402 | Καλύμνου | Kalymnos | 19 | 50 | 0 | 50 | 11,80 | 0,00 | 11,80 | 40,08 | 0,00 | 40,08 |
| 403 | Κω | Ko | 85 | 829 | 3 | 832 | 14,75 | 17,33 | 14,76 | 39,32 | 37,17 | 39,31 |
| 404 | Λέρου | Leros | 19 | 62 | 0 | 62 | 9,50 | 0,00 | 9,50 | 51,27 | 0,00 | 51,27 |
| 407 | Πάτμου | Patmos | 0 | 0 | 0 | 0 | 0,00 | 0,00 | 0,00 | 0,00 | 0,00 | 0,00 |
| ΠΕΡΙΦΕΡΕΙΑΚΟ ΡΟΔΟΥ / RHODOS REGIONAL | | | 337 | 2.068 | 11 | 2.079 | 15,51 | 15,45 | 15,51 | 39,57 | 38,85 | 39,56 |
| 105 | ΤΡΙΠΟΛΗΣ | Tripoli | 91 | 151 | 2 | 153 | 13,21 | 1,00 | 13,05 | 37,40 | 43,20 | 37,41 |
| 130 | Αστρους | Astros | 0 | 0 | 0 | 0 | 0,00 | 0,00 | 0,00 | 0,00 | 0,00 | 0,00 |
| 135 | Λεωνιδίου | Leonidio | 0 | 0 | 0 | 0 | 0,00 | 0,00 | 0,00 | 0,00 | 0,00 | 0,00 |
| 109 | Τροπαίων | Tropeon | 0 | 0 | 0 | 0 | 0,00 | 0,00 | 0,00 | 0,00 | 0,00 | 0,00 |
| 106 | Αργους | Argos | 31 | 82 | 1 | 83 | 9,56 | 25,00 | 9,75 | 35,90 | 31,42 | 35,76 |
| 133 | Κρανιδίου | Kranidi | 30 | 166 | 1 | 167 | 13,19 | 23,00 | 13,25 | 56,10 | 77,63 | 56,32 |
| 110 | Μεγαλόπολης | Megalopoli | 17 | 34 | 0 | 34 | 10,88 | 0,00 | 10,88 | 35,66 | 0,00 | 35,66 |
| 111 | Ναυπλίου | Nafplio | 65 | 105 | 2 | 107 | 10,58 | 13,00 | 10,63 | 35,59 | 30,56 | 35,47 |
| 108 | Σπάρτης | Sparti | 113 | 264 | 2 | 266 | 13,32 | 12,50 | 13,31 | 39,70 | 30,68 | 39,63 |
| 117 | Γυθείου | Gythio | 0 | 0 | 0 | 0 | 0,00 | 0,00 | 0,00 | 0,00 | 0,00 | 0,00 |
| 137 | Μολάων | Molaon | 0 | 0 | 0 | 0 | 0,00 | 0,00 | 0,00 | 0,00 | 0,00 | 0,00 |
| 139 | Νεάπολης | Neapoli | 0 | 0 | 0 | 0 | 0,00 | 0,00 | 0,00 | 0,00 | 0,00 | 0,00 |
| 138 | Σκάλας | Skalas | 0 | 0 | 0 | 0 | 0,00 | 0,00 | 0,00 | 0,00 | 0,00 | 0,00 |
| ΠΕΡΙΦΕΡΕΙΑΚΟ ΤΡΙΠΟΛΗΣ / TRIPOLI REGIONAL | | | 347 | 802 | 8 | 810 | 12,42 | 12,63 | 12,43 | 41,93 | 41,77 | 41,93 |
| 022 | ΧΑΛΚΙΔΑΣ | Chalkida | 83 | 208 | 7 | 215 | 14,03 | 15,71 | 14,08 | 35,71 | 43,28 | 35,98 |
| 030 | Αλιβερίου | Aliveri | 28 | 47 | 0 | 47 | 12,72 | 0,00 | 12,72 | 36,81 | 0,00 | 36,81 |
| 077 | Ιστιαιάς | Istiea | 25 | 54 | 2 | 56 | 12,04 | 17,50 | 12,23 | 34,22 | 30,51 | 34,03 |
| 066 | Αιδηψού | Edipsos | 0 | 0 | 0 | 0 | 0,00 | 0,00 | 0,00 | 0,00 | 0,00 | 0,00 |
| 032 | Κύμης | Kimi | 28 | 51 | 0 | 51 | 12,53 | 0,00 | 12,53 | 36,70 | 0,00 | 36,70 |

| Κωδ. Code | Τίτλος Υποκ/τος Sub-branch name | | Αριθμός Έργων ⁽¹⁾ Number of Constructions ⁽¹⁾ | Αριθμός Οικοδόμων ⁽²⁾ Number of Insured Construction Workers ⁽²⁾ | | | Μέση Πραγματοποιηθείσα Απασχόληση ⁽³⁾ Average Accomplished | | | Μέσο Ημερομίσθιο ⁽³⁾ Average Wage ⁽³⁾ | | |
|--|------------------------------------|-----------|--|---|---------------------|-----------------|--|---------------------|-----------------|--|---------------------|-----------------|
| | | | | Άνδρες Males | Γυναίκες Females | Σύνολο Total | Άνδρες Males | Γυναίκες Females | Σύνολο Total | Άνδρες Males | Γυναίκες Females | Σύνολο Total |
| 052 | Μαντουδίου | Mantoudi | 0 | 0 | 0 | 0 | 0,00 | 0,00 | 0,00 | 0,00 | 0,00 | 0,00 |
| 136 | Αγ. Άνας | Ag. Anna | 0 | 0 | 0 | 0 | 0,00 | 0,00 | 0,00 | 0,00 | 0,00 | 0,00 |
| 031 | Λίμνης | Limnis | 0 | 0 | 0 | 0 | 0,00 | 0,00 | 0,00 | 0,00 | 0,00 | 0,00 |
| ΠΕΡΙΦΕΡΕΙΑΚΟ ΧΑΛΚΙΔΑΣ / CHALKIDA REGIONAL | | | 164 | 360 | 9 | 369 | 13,35 | 16,11 | 13,41 | 35,77 | 40,20 | 35,90 |
| 301 | ΧΑΝΙΩΝ | Chania | 264 | 1.035 | 1 | 1.036 | 14,41 | 10,00 | 14,41 | 36,83 | 31,94 | 36,83 |
| 308 | Κισσάμου | Kissamou | 0 | 0 | 0 | 0 | 0,00 | 0,00 | 0,00 | 0,00 | 0,00 | 0,00 |
| 303 | Ρεθύμνου | Rethimnou | 208 | 732 | 5 | 737 | 12,95 | 9,60 | 12,93 | 34,65 | 32,47 | 34,64 |
| 313 | Περάματος | Peramatos | 0 | 0 | 0 | 0 | 0,00 | 0,00 | 0,00 | 0,00 | 0,00 | 0,00 |
| ΠΕΡΙΦΕΡΕΙΑΚΟ ΧΑΝΙΩΝ / CHANIA REGIONAL | | | 472 | 1.767 | 6 | 1.773 | 13,81 | 9,67 | 13,80 | 35,98 | 32,38 | 35,97 |
| Άγνωστο / Unknown | | | 0 | 0 | 0 | 0 | 0,00 | 0,00 | 0,00 | 0,00 | 0,00 | 0,00 |
| ΣΥΝΟΛΟ ΧΩΡΑΣ/ENTIRE COUNTRY | | | 11.964 | 41.691 | 372 | 42.063 | 12,62 | 13,62 | 12,63 | 40,38 | 38,20 | 40,36 |

⁽¹⁾ Ο αριθμός έργων αφορά τα διακριτά έργα, δηλ. εάν το ίδιο έργο δηλώνεται σε πολλά υποκ/ματα, προσμετράται μία μόνο φορά.

⁽²⁾ Ως αριθμός οικοδόμων έχει ληφθεί ο αριθμός όλων των διακριτών οικοδόμων ανά Υποκ/μα υποβολής της ΑΠΔ, δηλ. εάν ένας οικοδόμος έχει δηλωθεί πολλές φορές στο ίδιο υποκ/μα, προσμετράται μία μόνο φορά. Εάν ένας οικοδόμος έχει δηλωθεί σε πολλά υποκ/ματα προσμετράται τόσες φορές όσα είναι και τα υποκ/ματα αυτά.

⁽³⁾ Για τον υπολογισμό της μέσης πραγματοποιηθείσας απασχόλησης και του μέσου ημερομισθίου χρησιμοποιήθηκαν οι πραγματοποιηθείσες ημέρες εργασίας. Για τον υπολογισμό της μέσης ασφαλιστέας απασχόλησης πολλαπλασιάζουμε τη μέση πραγματοποιηθείσα απασχόληση με το συντελεστή 1,2 . Αντίστοιχα, για τον υπολογισμό του μέσου ασφαλιστέου ημερομισθίου διαιρούμε το μέσο ημερομίσθιο με το συντελεστή 1,2 .

ΠΑΡΑΤΗΡΗΣΕΙΣ

1. Ο αριθμός διακριτών οικοδόμων, δηλ. των οικοδόμων με διαφορετικούς αριθμούς μητρώου ασφαλισμένου, είναι 37471, με γενική μέση απασχόληση ίση με 14,18 ημέρες.

2. Τα υψηλά μέσα ημερομίσθια σε κάποια υποκ/ματα, οφείλονται σε μεγάλα τεχνικά έργα που εκτελούνται στις περιοχές τους.

⁽¹⁾ The number of constructions is distinct, i.e if the same construction is declared in different sub-branches it counts once.

⁽²⁾ The number of construction workers is distinct by sub-branch, i.e if a construction worker is declared more than once in the same sub-branch it counts as one, but if he is declared in different sub-branches we count him as many times as the sub-branches.

⁽³⁾ The number of accomplished working days is used for the calculation of average accomplished employment and average wage. To calculate average employment subject to contribution, you must multiply average accomplished employment by (1,2) . To calculate average wage subject to contribution, you must divide average wage with (1,2).

COMMENTS

1. The distinct number of construction workers is 37471 and the average employment is 14,18 days.

2. High average wages in certain sub-branches are mainly due to major technical projects that are under construction in these areas.

ΑΠΡΙΛΙΟΣ 2019 / APRIL 2019

ΠΙΝΑΚΑΣ ΙΙΙ.3 : ΟΙΚΟΔΟΜΟΤΕΧΝΙΚΑ ΕΡΓΑ
ΑΡΙΘΜΟΣ ΟΙΚΟΔΟΜΩΝ, ΜΕΣΗ ΑΠΑΣΧΟΛΗΣΗ ΚΑΙ ΜΕΣΟ ΗΜΕΡΟΜΙΣΘΙΟ ΑΝΑ ΗΛΙΚΙΑ
TABLE III.3 : CONSTRUCTIONS

NUMBER OF CONSTRUCTION WORKERS, AVERAGE EMPLOYMENT (DAYS) & AVERAGE WAGE BY AGE

| ΗΛΙΚΙΑ AGE | Αριθμός Οικοδόμων ⁽¹⁾ Number of Construction Workers ⁽¹⁾ | Μέση Απασχόληση ⁽²⁾ Average Employment (days) ⁽²⁾ | Μέσο Ημερομίσθιο ⁽²⁾ Average wage ⁽²⁾ |
|-------------------------|---|--|--|
| Άγνωστη Unknown | 7 | 7,86 | 35,31 |
| <= 14 | 0 | 0,00 | 0,00 |
| 15-19 | 138 | 13,22 | 32,55 |
| 20-24 | 802 | 12,96 | 36,64 |
| 25-29 | 1.277 | 13,64 | 38,30 |
| 30-34 | 2.553 | 13,61 | 38,38 |
| 35-39 | 5.387 | 14,20 | 39,50 |
| 40-44 | 6.918 | 14,17 | 39,59 |
| 45-49 | 7.117 | 14,38 | 40,95 |
| 50-54 | 6.401 | 14,14 | 41,42 |
| 55-59 | 5.078 | 14,48 | 41,94 |
| 60-64 | 1.546 | 14,58 | 41,26 |
| 65-69 | 228 | 13,88 | 41,63 |
| >= 70 | 19 | 12,68 | 42,75 |
| ΣΥΝΟΛΑ TOTAL | 37.471 | 14,18 | 40,36 |

⁽¹⁾ Ο αριθμός των οικοδόμων αναφέρεται στους διακριτούς οικοδόμους δηλ. στους οικοδόμους με διαφορετικούς αριθμούς μητρώου ασφαλισμένου.

⁽²⁾ Για τον υπολογισμό της μέσης απασχόλησης και του μέσου ημερομισθίου χρησιμοποιήθηκαν οι πραγματοποιηθείσες ημέρες εργασίας.

ΠΑΡΑΤΗΡΗΣΕΙΣ

1. Η μικρότερη μέση τιμή απασχόλησης (13,88 ημέρες) παρατηρείται στις ηλικίες 65-69 ετών και η μεγαλύτερη (14,58 ημέρες) παρατηρείται στις ηλικίες 60-64 ετών.

Η μικρότερη μέση τιμή ημερομισθίου (41,26€) παρατηρείται στις ηλικίες 60-64 ετών και η μεγαλύτερη (41,94€) παρατηρείται στις ηλικίες 55-59 ετών.

2. Το μεγαλύτερο ποσοστό οικοδόμων (13,55%) παρουσιάζεται στις ηλικίες 55-59 ετών.

3. Η μέση απασχόληση ανέρχεται σε 14,18 ημέρες και το μέσο ημερομίσθιο σε 40,36€ .

⁽¹⁾ The number of construction workers is distinct, i.e each const. worker is counted only once, regardless the number of different projects he may work for.

⁽²⁾ The number of accomplished working days is used for the calculation of average employment and average wage.

COMMENTS

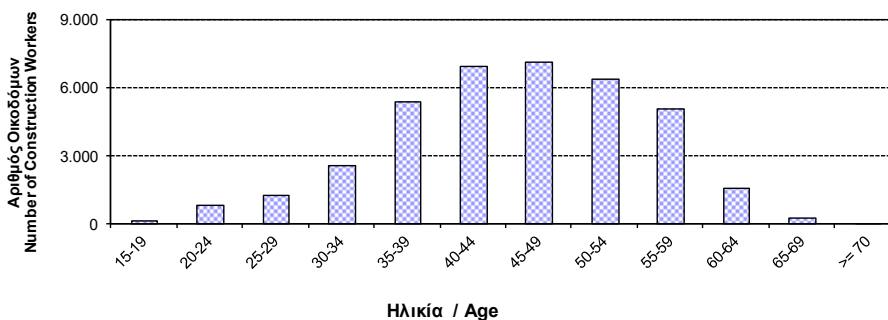
1. The lowest average employment (13,88 days) appears for ages between 65 and 69 years old, while the highest average employment (14,58 days) appears for ages between 60 and 64 years old.

The lowest average wage (41,26€) appears for ages between 60 and 64 years old, while the highest average wage (41,94€) appears for ages between 55 and 59 years old.

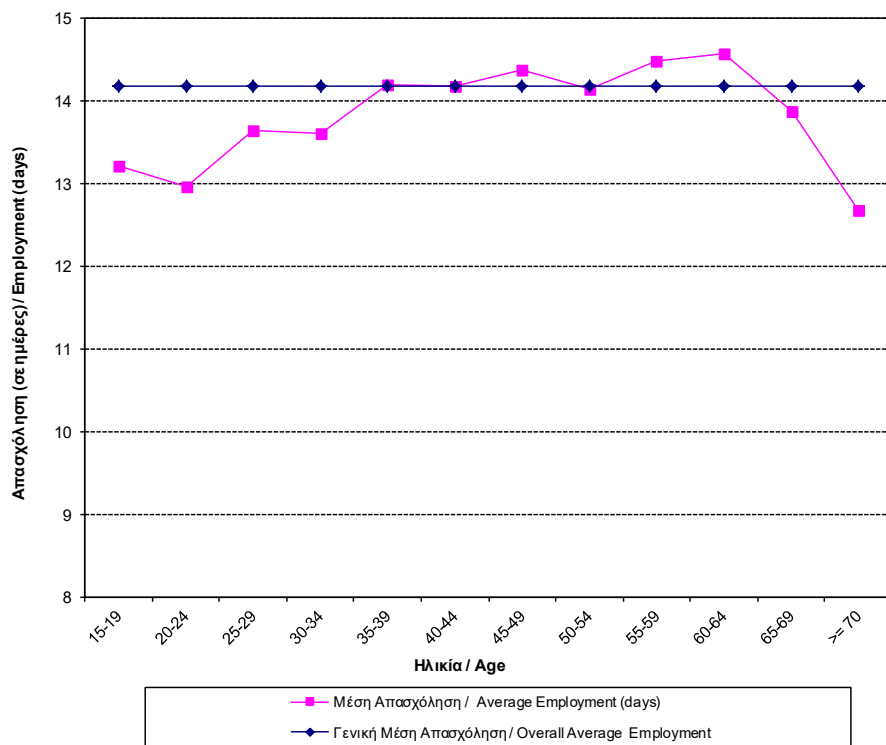
2. The highest percentage of the construction workers (13,55%) is aged between 55 and 59.

3. The average employment is 14,18 days and the average wage is 40,36€ .

ΔΙΑΓΡΑΜΜΑ ΙΙΙ.3.1 : ΑΡΙΘΜΟΣ ΔΙΑΚΡΙΤΩΝ ΟΙΚΟΔΟΜΩΝ ΑΝΑ ΗΛΙΚΙΑ
CHART III.3.1 : DISTRIBUTION OF DISTINCT CONSTRUCTION WORKERS BY AGE



ΔΙΑΓΡΑΜΜΑ III.3.2 : ΜΕΣΗ ΑΠΑΣΧΟΛΗΣΗ ΟΙΚΟΔΟΜΩΝ ΑΝΑ ΗΛΙΚΙΑ
 CHART III.3.2 : AVERAGE EMPLOYMENT (DAYS) OF CONSTRUCTION WORKERS BY AGE



ΔΙΑΓΡΑΜΜΑ III.3.3 : ΜΕΣΟ ΗΜΕΡΟΜΙΣΘΙΟ ΟΙΚΟΔΟΜΩΝ ΑΝΑ ΗΛΙΚΙΑ
 CHART III.3.3 : AVERAGE WAGE OF CONSTRUCTION WORKERS BY AGE

