

**ΜΗΝΙΑΙΑ ΣΤΟΙΧΕΙΑ
ΑΠΑΣΧΟΛΗΣΗΣ ΕΦΚΑ
ΙΟΥΝΙΟΣ 2018**

*MONTHLY STATISTICAL EMPLOYMENT
BULLETIN FOR EFKA
JUNE 2018*

ΠΕΡΙΕΧΟΜΕΝΑ

| | Σελίδα |
|--|-----------|
| ΠΡΟΛΟΓΟΣ | 1 |
| ΜΗΝΙΑΙΑ ΣΤΟΙΧΕΙΑ ΑΠΑΣΧΟΛΗΣΗΣ: ΙΟΥΝΙΟΣ 2018 | |
| <u>ΤΜΗΜΑ 0 : Συγκεντρωτικά στοιχεία</u> | |
| <u>Πίνακας 0.1: ΚΟΙΝΕΣ ΕΠΙΧΕΙΡΗΣΕΙΣ ΚΑΙ ΟΙΚΟΔΟΜΟΤΕΧΝΙΚΑ ΕΡΓΑ – ΚΑΤΑΝΟΜΗ ΤΩΝ ΕΠΙΧΕΙΡΗΣΕΩΝ, ΤΗΣ ΑΠΑΣΧΟΛΗΣΗΣ ΚΑΙ ΤΟΥ ΗΜΕΡΟΜΙΣΘΙΟΥ ΤΩΝ ΑΣΦΑΛΙΣΜΕΝΩΝ ΑΝΑ ΤΥΠΟ ΕΠΙΧΕΙΡΗΣΗΣ - ΔΙΑΓΡΑΜΜΑΤΑ</u> | 13 |
| <u>Πίνακας 0.2: ΚΟΙΝΕΣ ΕΠΙΧΕΙΡΗΣΕΙΣ ΚΑΙ ΟΙΚΟΔΟΜΟΤΕΧΝΙΚΑ ΕΡΓΑ – ΚΑΤΑΝΟΜΗ ΑΡΙΘΜΟΥ ΑΣΦΑΛΙΣΜΕΝΩΝ ΑΝΑ ΗΛΙΚΙΑ ΚΑΙ ΦΥΛΟ - ΔΙΑΓΡΑΜΜΑΤΑ</u> | 15 |
| <u>Πίνακας 0.3: ΚΟΙΝΕΣ ΕΠΙΧΕΙΡΗΣΕΙΣ ΚΑΙ ΟΙΚΟΔΟΜΟΤΕΧΝΙΚΑ ΕΡΓΑ – ΚΑΤΑΝΟΜΗ ΑΡΙΘΜΟΥ ΑΣΦΑΛΙΣΜΕΝΩΝ ΑΝΑ ΥΠΗΚΟΟΤΗΤΑ</u> | 17 |
| <u>Πίνακας 0.4: ΚΟΙΝΕΣ ΕΠΙΧΕΙΡΗΣΕΙΣ ΚΑΙ ΟΙΚΟΔΟΜΟΤΕΧΝΙΚΑ ΕΡΓΑ – ΚΑΤΑΝΟΜΗ ΑΡΙΘΜΟΥ ΑΣΦΑΛΙΣΜΕΝΩΝ ΑΝΑ ΗΛΙΚΙΑ ΚΑΙ ΥΠΗΚΟΟΤΗΤΑ - ΔΙΑΓΡΑΜΜΑΤΑ</u> | 18 |
| <u>Πίνακας 0.5: ΚΟΙΝΕΣ ΕΠΙΧΕΙΡΗΣΕΙΣ ΚΑΙ ΟΙΚΟΔΟΜΟΤΕΧΝΙΚΑ ΕΡΓΑ – ΚΑΤΑΝΟΜΗ ΑΡΙΘΜΟΥ ΑΣΦΑΛΙΣΜΕΝΩΝ ΑΝΑ ΓΕΩΓΡΑΦΙΚΟ ΔΙΑΜΕΡΙΣΜΑ ΚΑΙ ΥΠΗΚΟΟΤΗΤΑ (ΠΟΣΟΣΤΑ ΩΣ ΠΡΟΣ ΤΗ ΓΕΩΓΡΑΦΙΚΗ ΚΑΤΑΝΟΜΗ) - ΔΙΑΓΡΑΜΜΑΤΑ</u> | 19 |
| <u>Πίνακας 0.6: ΚΟΙΝΕΣ ΕΠΙΧΕΙΡΗΣΕΙΣ ΚΑΙ ΟΙΚΟΔΟΜΟΤΕΧΝΙΚΑ ΕΡΓΑ – ΚΑΤΑΝΟΜΗ ΑΡΙΘΜΟΥ ΑΣΦΑΛΙΣΜΕΝΩΝ ΑΝΑ ΓΕΩΓΡΑΦΙΚΟ ΔΙΑΜΕΡΙΣΜΑ ΚΑΙ ΥΠΗΚΟΟΤΗΤΑ (ΠΟΣΟΣΤΑ ΩΣ ΠΡΟΣ ΤΗΝ ΥΠΗΚΟΟΤΗΤΑ) - ΔΙΑΓΡΑΜΜΑΤΑ</u> | 19 |
| <u>Πίνακας 0.7: ΚΟΙΝΕΣ ΕΠΙΧΕΙΡΗΣΕΙΣ ΚΑΙ ΟΙΚΟΔΟΜΟΤΕΧΝΙΚΑ ΕΡΓΑ – ΚΑΤΑΝΟΜΗ ΑΡΙΘΜΟΥ ΑΣΦΑΛΙΣΜΕΝΩΝ ΑΝΑ ΓΕΩΓΡΑΦΙΚΗ ΠΕΡΙΦΕΡΕΙΑ ΚΑΙ ΥΠΗΚΟΟΤΗΤΑ</u> | 22 |
| <u>Πίνακας 0.8: ΚΟΙΝΕΣ ΕΠΙΧΕΙΡΗΣΕΙΣ ΚΑΙ ΟΙΚΟΔΟΜΟΤΕΧΝΙΚΑ ΕΡΓΑ – ΚΑΤΑΝΟΜΗ ΑΡΙΘΜΟΥ ΑΣΦΑΛΙΣΜΕΝΩΝ ΑΝΑ ΟΙΚΟΝΟΜΙΚΗ ΔΡΑΣΤΗΡΙΟΤΗΤΑ ΚΑΙ ΥΠΗΚΟΟΤΗΤΑ</u> | 23 |
| <u>Πίνακας 0.9: ΚΟΙΝΕΣ ΕΠΙΧΕΙΡΗΣΕΙΣ ΚΑΙ ΟΙΚΟΔΟΜΟΤΕΧΝΙΚΑ ΕΡΓΑ – ΚΑΤΑΝΟΜΗ ΑΡΙΘΜΟΥ ΑΣΦΑΛΙΣΜΕΝΩΝ ΑΝΑ ΕΠΑΓΓΕΛΜΑ ΚΑΙ ΥΠΗΚΟΟΤΗΤΑ</u> | 24 |
| <u>ΤΜΗΜΑ Ι: Κοινές Επιχειρήσεις με 10 Μισθωτούς και Άνω</u> | |
| <u>Πίνακας Ι.1: ΑΡΙΘΜΟΣ ΕΠΙΧΕΙΡΗΣΕΩΝ ΚΑΙ ΑΡΙΘΜΟΣ ΑΣΦΑΛΙΣΜΕΝΩΝ ΣΤΟΝ Ε.Φ.Κ.Α - ΔΙΑΓΡΑΜΜΑ</u> | 27 |
| <u>Πίνακας Ι.2: ΑΡΙΘΜΟΣ ΑΣΦΑΛΙΣΜΕΝΩΝ ΣΤΟ Ι.Κ.Α. ΚΑΤΑ ΤΥΠΟ ΑΠΑΣΧΟΛΗΣΗΣ, ΦΥΛΟ, ΜΕΣΗ ΑΠΑΣΧΟΛΗΣΗ ΚΑΙ ΜΕΣΟ ΗΜΕΡΟΜΙΣΘΙΟ - ΔΙΑΓΡΑΜΜΑΤΑ</u> | 28 |
| <u>Πίνακας Ι.3: ΑΡΙΘΜΟΣ ΑΣΦΑΛΙΣΜΕΝΩΝ, ΜΕΣΗ ΑΠΑΣΧΟΛΗΣΗ, ΜΕΣΟ ΗΜΕΡΟΜΙΣΘΙΟ ΚΑΤΑ ΟΙΚΟΝΟΜΙΚΗ ΔΡΑΣΤΗΡΙΟΤΗΤΑ ΕΡΓΟΔΟΤΗ ΚΑΙ ΦΥΛΟ ΓΙΑ ΠΛΗΡΗ ΑΠΑΣΧΟΛΗΣΗ</u> | 30 |
| <u>Πίνακας Ι.4: ΑΡΙΘΜΟΣ ΑΣΦΑΛΙΣΜΕΝΩΝ, ΜΕΣΗ ΑΠΑΣΧΟΛΗΣΗ, ΜΕΣΟ ΗΜΕΡΟΜΙΣΘΙΟ ΚΑΤΑ ΟΙΚΟΝΟΜΙΚΗ ΔΡΑΣΤΗΡΙΟΤΗΤΑ ΕΡΓΟΔΟΤΗ ΚΑΙ ΦΥΛΟ ΓΙΑ ΠΛΗΡΗ ΑΠΑΣΧΟΛΗΣΗ ΣΤΗ ΜΕΤΑΠΟΙΗΣΗ</u> | 34 |
| <u>ΤΜΗΜΑ ΙΙ: Κοινές Επιχειρήσεις με Λιγότερους από 10 Μισθωτούς</u> | |
| <u>Πίνακας ΙΙ.1: ΑΡΙΘΜΟΣ ΕΠΙΧΕΙΡΗΣΕΩΝ ΚΑΙ ΑΡΙΘΜΟΣ ΑΣΦΑΛΙΣΜΕΝΩΝ ΣΤΟΝ Ε.Φ.Κ.Α - ΔΙΑΓΡΑΜΜΑ</u> | 39 |
| <u>Πίνακας ΙΙ.2: ΑΡΙΘΜΟΣ ΑΣΦΑΛΙΣΜΕΝΩΝ ΣΤΟ Ι.Κ.Α. ΚΑΤΑ ΤΥΠΟ ΑΠΑΣΧΟΛΗΣΗΣ, ΦΥΛΟ, ΜΕΣΗ ΑΠΑΣΧΟΛΗΣΗ ΚΑΙ ΜΕΣΟ ΗΜΕΡΟΜΙΣΘΙΟ - ΔΙΑΓΡΑΜΜΑΤΑ</u> | 40 |
| <u>Πίνακας ΙΙ.3: ΑΡΙΘΜΟΣ ΑΣΦΑΛΙΣΜΕΝΩΝ, ΜΕΣΗ ΑΠΑΣΧΟΛΗΣΗ, ΜΕΣΟ ΗΜΕΡΟΜΙΣΘΙΟ ΚΑΤΑ ΟΙΚΟΝΟΜΙΚΗ ΔΡΑΣΤΗΡΙΟΤΗΤΑ ΕΡΓΟΔΟΤΗ ΚΑΙ ΦΥΛΟ ΓΙΑ ΠΛΗΡΗ ΑΠΑΣΧΟΛΗΣΗ</u> | 42 |
| <u>Πίνακας ΙΙ.4: ΑΡΙΘΜΟΣ ΑΣΦΑΛΙΣΜΕΝΩΝ, ΜΕΣΗ ΑΠΑΣΧΟΛΗΣΗ, ΜΕΣΟ ΗΜΕΡΟΜΙΣΘΙΟ ΚΑΤΑ ΟΙΚΟΝΟΜΙΚΗ ΔΡΑΣΤΗΡΙΟΤΗΤΑ ΕΡΓΟΔΟΤΗ ΚΑΙ ΦΥΛΟ ΓΙΑ ΠΛΗΡΗ ΑΠΑΣΧΟΛΗΣΗ ΣΤΗ ΜΕΤΑΠΟΙΗΣΗ</u> | 46 |

ΤΜΗΜΑ ΙΙΙ : Οικοδομοτεχνικά Έργα - Οικοδόμοι

| | |
|---|-----------|
| <u>Πίνακας ΙΙΙ.1: ΓΕΩΓΡΑΦΙΚΗ ΚΑΤΑΝΟΜΗ ΕΡΓΩΝ ΚΑΙ ΟΙΚΟΔΟΜΩΝ - ΔΙΑΓΡΑΜΜΑΤΑ.....</u> | <u>51</u> |
| <u>Πίνακας ΙΙΙ.2: ΑΡΙΘΜΟΣ ΕΡΓΩΝ ΚΑΙ ΟΙΚΟΔΟΜΩΝ, ΜΕΣΗ ΑΠΑΣΧΟΛΗΣΗ, ΜΕΣΟ ΗΜΕΡΟΜΙΣΘΙΟ ΑΝΑ ΥΠΟΚΑΤΑΣΤΗΜΑ.....</u> | <u>53</u> |
| <u>Πίνακας ΙΙΙ.3: ΑΡΙΘΜΟΣ ΟΙΚΟΔΟΜΩΝ, ΜΕΣΗ ΑΠΑΣΧΟΛΗΣΗ, ΜΕΣΟ ΗΜΕΡΟΜΙΣΘΙΟ ΑΝΑ ΗΛΙΚΙΑ – ΔΙΑΓΡΑΜΜΑΤΑ.....</u> | <u>63</u> |
| <u>Πίνακας ΙΙΙ.4: ΑΡΙΘΜΟΣ ΟΙΚΟΔΟΜΩΝ, ΜΕΣΗ ΑΠΑΣΧΟΛΗΣΗ, ΜΕΣΟ ΗΜΕΡΟΜΙΣΘΙΟ ΑΝΑ ΥΠΗΚΟΟΤΗΤΑ.....</u> | <u>65</u> |
| <u>Πίνακας ΙΙΙ.5: ΑΡΙΘΜΟΣ ΟΙΚΟΔΟΜΩΝ ΑΝΑ ΥΠΗΚΟΟΤΗΤΑ (ΕΛΛΗΝΕΣ & ΑΛΛΟΔΑΠΟΙ) – ΔΙΑΓΡΑΜΜΑΤΑ.....</u> | <u>66</u> |
| <u>Πίνακας ΙΙΙ.6: ΑΡΙΘΜΟΣ ΟΙΚΟΔΟΜΩΝ ΑΝΑ ΗΛΙΚΙΑ ΚΑΙ ΥΠΗΚΟΟΤΗΤΑ – ΔΙΑΓΡΑΜΜΑ.....</u> | <u>68</u> |
| <u>Πίνακας ΙΙΙ.7: ΑΡΙΘΜΟΣ ΟΙΚΟΔΟΜΩΝ ΑΝΑ ΓΕΩΓΡΑΦΙΚΟ ΔΙΑΜΕΡΙΣΜΑ ΚΑΙ ΥΠΗΚΟΟΤΗΤΑ (% ΩΣ ΠΡΟΣ ΓΕΩΓΡΑΦΙΚΗ ΚΑΤΑΝΟΜΗ) – ΔΙΑΓΡΑΜΜΑΤΑ.....</u> | <u>69</u> |
| <u>Πίνακας ΙΙΙ.8: ΑΡΙΘΜΟΣ ΟΙΚΟΔΟΜΩΝ ΑΝΑ ΓΕΩΓΡΑΦΙΚΟ ΔΙΑΜΕΡΙΣΜΑ ΚΑΙ ΥΠΗΚΟΟΤΗΤΑ (% ΩΣ ΠΡΟΣ ΥΠΗΚΟΟΤΗΤΑ) – ΔΙΑΓΡΑΜΜΑΤΑ.....</u> | <u>69</u> |
| <u>Πίνακας ΙΙΙ.9: ΑΡΙΘΜΟΣ ΟΙΚΟΔΟΜΩΝ ΑΝΑ ΓΕΩΓΡΑΦΙΚΗ ΠΕΡΙΦΕΡΕΙΑ ΚΑΙ ΥΠΗΚΟΟΤΗΤΑ.....</u> | <u>72</u> |

ΤΜΗΜΑ ΙV: Σύνολο Κοινών Επιχειρήσεων

| | |
|--|------------|
| <u>Πίνακας ΙV.1: ΚΑΤΑΝΟΜΗ ΕΠΙΧΕΙΡΗΣΕΩΝ ΩΣ ΠΡΟΣ ΤΟΝ ΑΡΙΘΜΟ ΑΣΦΑΛΙΣΜΕΝΩΝ ΠΟΥ ΑΠΑΣΧΟΛΟΥΝ - ΔΙΑΓΡΑΜΜΑΤΑ.....</u> | <u>75</u> |
| <u>Πίνακας ΙV.2: ΚΑΤΑΝΟΜΗ ΑΣΦΑΛΙΣΜΕΝΩΝ ΩΣ ΠΡΟΣ ΤΗ ΣΥΧΝΟΤΗΤΑ ΑΠΑΣΧΟΛΗΣΗΣ.....</u> | <u>77</u> |
| <u>Πίνακας ΙV.3: ΚΑΤΑΝΟΜΗ ΑΣΦΑΛΙΣΜΕΝΩΝ ΜΕ ΠΛΗΡΗ Ή ΜΕΡΙΚΗ ΑΠΑΣΧΟΛΗΣΗ ΑΝΑ ΓΕΩΓΡΑΦΙΚΟ ΔΙΑΜΕΡΙΣΜΑ.....</u> | <u>78</u> |
| <u>Πίνακας ΙV.4: ΚΑΤΑΝΟΜΗ ΑΣΦΑΛΙΣΜΕΝΩΝ ΑΝΑ ΤΥΠΟ ΑΠΑΣΧΟΛΗΣΗΣ ΚΑΙ ΦΥΛΟ - ΔΙΑΓΡΑΜΜΑΤΑ.....</u> | <u>79</u> |
| <u>Πίνακας ΙV.5: ΓΕΩΓΡΑΦΙΚΗ ΚΑΤΑΝΟΜΗ ΕΡΓΟΔΟΤΩΝ - ΔΙΑΓΡΑΜΜΑΤΑ.....</u> | <u>81</u> |
| <u>Πίνακας ΙV.6: ΓΕΩΓΡΑΦΙΚΗ ΚΑΤΑΝΟΜΗ ΑΣΦΑΛΙΣΜΕΝΩΝ - ΔΙΑΓΡΑΜΜΑΤΑ.....</u> | <u>82</u> |
| <u>Πίνακας ΙV.7: ΚΑΤΑΝΟΜΗ ΜΕΣΗΣ ΑΠΑΣΧΟΛΗΣΗΣ, ΜΕΣΟΥ ΗΜΕΡΟΜΙΣΘΙΟΥ, ΜΕΣΩΝ ΑΠΟΔΟΧΩΝ ΑΝΑ ΓΕΩΓΡΑΦΙΚΟ ΔΙΑΜΕΡΙΣΜΑ – ΔΙΑΓΡΑΜΜΑ.....</u> | <u>85</u> |
| <u>Πίνακας ΙV.8: ΜΕΣΗ ΑΠΑΣΧΟΛΗΣΗ, ΜΕΣΟ ΗΜΕΡΟΜΙΣΘΙΟ, ΜΕΣΕΣ ΑΠΟΔΟΧΕΣ ΑΝΑ ΔΙΟΙΚΗΤΙΚΗ ΠΕΡΙΦΕΡΕΙΑ – ΔΙΑΓΡΑΜΜΑΤΑ.....</u> | <u>86</u> |
| <u>Πίνακας ΙV.9: ΑΡΙΘΜΟΣ ΕΠΙΧΕΙΡΗΣΕΩΝ ΚΑΙ ΑΣΦΑΛΙΣΜΕΝΩΝ ΑΝΑ ΥΠΟΚΑΤΑΣΤΗΜΑ.....</u> | <u>88</u> |
| <u>Πίνακας ΙV.10: ΚΑΤΑΝΟΜΗ ΑΣΦΑΛΙΣΜΕΝΩΝ ΙΚΑ, ΩΣ ΠΡΟΣ ΤΙΣ ΣΥΝΟΛΙΚΕΣ ΜΗΝΙΑΙΕΣ ΑΠΟΔΟΧΕΣ - ΔΙΑΓΡΑΜΜΑΤΑ.....</u> | <u>94</u> |
| <u>Πίνακας ΙV.11: ΚΑΤΑΝΟΜΗ ΑΣΦΑΛΙΣΜΕΝΩΝ, ΜΕΣΗΣ ΑΠΑΣΧΟΛΗΣΗΣ, ΜΕΣΟΥ ΗΜΕΡΟΜΙΣΘΙΟΥ, ΜΕΣΩΝ ΑΠΟΔΟΧΩΝ ΑΝΑ ΗΛΙΚΙΑ – ΔΙΑΓΡΑΜΜΑΤΑ.....</u> | <u>98</u> |
| <u>Πίνακας ΙV.12: ΚΑΤΑΝΟΜΗ ΑΣΦΑΛΙΣΜΕΝΩΝ, ΜΕΣΗΣ ΑΠΑΣΧΟΛΗΣΗΣ, ΜΕΣΟΥ ΗΜΕΡΟΜΙΣΘΙΟΥ, ΜΕΣΩΝ ΑΠΟΔΟΧΩΝ ΑΝΑ ΕΙΔΙΚΟΤΗΤΑ ΚΑΙ ΦΥΛΟ.....</u> | <u>103</u> |
| <u>Πίνακας ΙV.13: ΚΑΤΑΝΟΜΗ ΑΣΦΑΛΙΣΜΕΝΩΝ ΑΝΑ ΥΠΗΚΟΟΤΗΤΑ (ΕΛΛΗΝΕΣ & ΑΛΛΟΔΑΠΟΙ) – ΔΙΑΓΡΑΜΜΑΤΑ.....</u> | <u>106</u> |
| <u>Πίνακας ΙV.14: ΜΕΣΟ ΗΜΕΡΟΜΙΣΘΙΟ, ΜΕΣΗ ΑΠΑΣΧΟΛΗΣΗ ΑΝΑ ΥΠΗΚΟΟΤΗΤΑ (ΕΛΛΗΝΕΣ & ΑΛΛΟΔΑΠΟΙ) – ΔΙΑΓΡΑΜΜΑΤΑ.....</u> | <u>107</u> |

| | |
|--|-----|
| <u>Πίνακας IV.15: ΚΑΤΑΝΟΜΗ ΑΣΦΑΛΙΣΜΕΝΩΝ, ΜΕΣΗΣ ΑΠΑΣΧΟΛΗΣΗΣ, ΜΕΣΟΥ ΗΜΕΡΟΜΙΣΘΙΟΥ ΑΝΑ ΥΠΗΚΟΟΤΗΤΑ.....</u> | 108 |
| <u>Πίνακας IV.16: ΚΑΤΑΝΟΜΗ ΑΣΦΑΛΙΣΜΕΝΩΝ ΑΝΑ ΓΕΩΓΡΑΦΙΚΟ ΔΙΑΜΕΡΙΣΜΑ ΚΑΙ ΥΠΗΚΟΟΤΗΤΑ (ΠΟΣΟΣΤΑ ΩΣ ΠΡΟΣ ΤΗ ΓΕΩΓΡΑΦΙΚΗ ΚΑΤΑΝΟΜΗ) - ΔΙΑΓΡΑΜΜΑΤΑ.....</u> | 109 |
| <u>Πίνακας IV.17: ΚΑΤΑΝΟΜΗ ΑΣΦΑΛΙΣΜΕΝΩΝ ΑΝΑ ΓΕΩΓΡΑΦΙΚΟ ΔΙΑΜΕΡΙΣΜΑ ΚΑΙ ΥΠΗΚΟΟΤΗΤΑ (ΠΟΣΟΣΤΑ ΩΣ ΠΡΟΣ ΤΗΝ ΥΠΗΚΟΟΤΗΤΑ) - ΔΙΑΓΡΑΜΜΑΤΑ.....</u> | 109 |
| <u>Πίνακας IV.18: ΚΑΤΑΝΟΜΗ ΑΣΦΑΛΙΣΜΕΝΩΝ ΜΕ ΠΛΗΡΗ ΑΠΑΣΧΟΛΗΣΗ ΑΝΑ ΓΕΩΓΡΑΦΙΚΟ ΔΙΑΜΕΡΙΣΜΑ ΚΑΙ ΥΠΗΚΟΟΤΗΤΑ.....</u> | 112 |
| <u>Πίνακας IV.19: ΚΑΤΑΝΟΜΗ ΑΣΦΑΛΙΣΜΕΝΩΝ ΜΕ ΜΕΡΙΚΗ ΑΠΑΣΧΟΛΗΣΗ ΑΝΑ ΓΕΩΓΡΑΦΙΚΟ ΔΙΑΜΕΡΙΣΜΑ ΚΑΙ ΥΠΗΚΟΟΤΗΤΑ.....</u> | 112 |
| <u>Πίνακας IV.20: ΚΑΤΑΝΟΜΗ ΑΣΦΑΛΙΣΜΕΝΩΝ ΑΝΑ ΓΕΩΓΡΑΦΙΚΗ ΠΕΡΙΦΕΡΕΙΑ ΚΑΙ ΥΠΗΚΟΟΤΗΤΑ.....</u> | 113 |
| <u>Πίνακας IV.21: ΚΑΤΑΝΟΜΗ ΑΣΦΑΛΙΣΜΕΝΩΝ ΜΕ ΠΛΗΡΗ ΑΠΑΣΧΟΛΗΣΗ ΑΝΑ ΓΕΩΓΡΑΦΙΚΗ ΠΕΡΙΦΕΡΕΙΑ ΚΑΙ ΥΠΗΚΟΟΤΗΤΑ.....</u> | 114 |
| <u>Πίνακας IV.22: ΚΑΤΑΝΟΜΗ ΑΣΦΑΛΙΣΜΕΝΩΝ ΜΕ ΜΕΡΙΚΗ ΑΠΑΣΧΟΛΗΣΗ ΑΝΑ ΓΕΩΓΡΑΦΙΚΗ ΠΕΡΙΦΕΡΕΙΑ ΚΑΙ ΥΠΗΚΟΟΤΗΤΑ.....</u> | 115 |
| <u>Πίνακας IV.23: ΚΑΤΑΝΟΜΗ ΑΣΦΑΛΙΣΜΕΝΩΝ ΑΝΑ ΗΛΙΚΙΑ ΚΑΙ ΥΠΗΚΟΟΤΗΤΑ - ΔΙΑΓΡΑΜΜΑ.....</u> | 116 |
| <u>Πίνακας IV.24: ΚΑΤΑΝΟΜΗ ΑΣΦΑΛΙΣΜΕΝΩΝ ΑΝΑ ΟΙΚΟΝΟΜΙΚΗ ΔΡΑΣΤΗΡΙΟΤΗΤΑ ΚΑΙ ΥΠΗΚΟΟΤΗΤΑ.....</u> | 117 |
| <u>Πίνακας IV.25: ΚΑΤΑΝΟΜΗ ΑΣΦΑΛΙΣΜΕΝΩΝ ΜΕ ΠΛΗΡΗ ΑΠΑΣΧΟΛΗΣΗ ΑΝΑ ΟΙΚΟΝΟΜΙΚΗ ΔΡΑΣΤΗΡΙΟΤΗΤΑ ΚΑΙ ΥΠΗΚΟΟΤΗΤΑ.....</u> | 118 |
| <u>Πίνακας IV.26: ΚΑΤΑΝΟΜΗ ΑΣΦΑΛΙΣΜΕΝΩΝ ΜΕ ΜΕΡΙΚΗ ΑΠΑΣΧΟΛΗΣΗ ΑΝΑ ΟΙΚΟΝΟΜΙΚΗ ΔΡΑΣΤΗΡΙΟΤΗΤΑ ΚΑΙ ΥΠΗΚΟΟΤΗΤΑ.....</u> | 119 |

TABLE OF CONTENTS

| | |
|---|--------------------|
| PREFACE | Σελίδα 2 |
| MONTHLY STATISTICAL EMPLOYMENT DATA: JUNE 2018 | |
| <u>SECTION 0 : Detailed statistics for Insured Population</u> | |
| Table 0.1: ENTERPRISES & CONSTRUCTIONS - DISTRIBUTION OF ENTERPRISES , AVERAGE EMPLOYMENT (DAYS), AVERAGE WAGE BY TYPE OF ENTERPRISE - CHARTS | 13 |
| Table 0.2: ENTERPRISES & CONSTRUCTIONS - DISTRIBUTION OF INSURED POPULATION BY AGE & SEX - CHARTS | 15 |
| Table 0.3: ENTERPRISES & CONSTRUCTIONS - DISTRIBUTION OF INSURED POPULATION BY NATIONALITY | 17 |
| Table 0.4: ENTERPRISES & CONSTRUCTIONS - DISTRIBUTION OF INSURED POPULATION BY AGE & NATIONALITY - CHARTS.. | 18 |
| Table 0.5: ENTERPRISES & CONSTRUCTIONS - DISTRIBUTION OF INSURED POPULATION BY GEOGRAPHICAL DISTRICT & NATIONALITY (% BY GEOGRAPHICAL DISTRICT) - CHARTS | 19 |
| Table 0.6: ENTERPRISES & CONSTRUCTIONS - DISTRIBUTION OF INSURED POPULATION BY GEOGRAPHICAL DISTRICT & NATIONALITY (% BY NATIONALITY) - CHARTS | 19 |
| Table 0.7: ENTERPRISES & CONSTRUCTIONS - DISTRIBUTION OF INSURED POPULATION BY ADMINISTRATIONAL REGION & NATIONALITY | 22 |
| Table 0.8: ENTERPRISES & CONSTRUCTIONS - DISTRIBUTION OF INSURED POPULATION BY ECONOMIC ACTIVITY & NATIONALITY | 23 |
| Table 0.9 : ENTERPRISES & CONSTRUCTIONS - DISTRIBUTION OF INSURED POPULATION BY OCCUPATION & NATIONALITY | 24 |
| <u>SECTION I: Enterprises with 10 or more employees</u> | |
| Table I.1: NUMBER OF ENTERPRISES & NUMBER OF INSURED INDIVIDUALS - CHARTS | 27 |
| Table I.2: INSURED INDIVIDUALS AVERAGE EMPLOYMENT (DAYS) & AVERAGE WAGE BY SEX & TYPE OF EMPLOYMENT (FULL / PART-TIME) - CHARTS | 28 |
| Πίνακας I.3: INSURED INDIVIDUALS, AVERAGE EMPLOYMENT (DAYS), AVERAGE WAGE BY SEX & EMPLOYER'S ECONOMIC ACTIVITY FOR FULL-TIME EMPLOYMENT | 30 |
| Table I.4: INSURED INDIVIDUALS EMPLOYED IN MANUFACTURING , AVERAGE EMPLOYMENT (DAYS), AVERAGE WAGE BY SEX & EMPLOYER'S ECONOMIC ACTIVITY FOR FULL -TIME EMPLOYMENT | 34 |
| <u>SECTION II: Enterprises with less than 10 employees</u> | |
| Table II.1 : NUMBER OF ENTERPRISES & NUMBER OF INSURED INDIVIDUALS - CHARTS | 39 |
| Table II.2: INSURED INDIVIDUALS, AVERAGE DAYS OF EMPLOYMENT PER MONTH, AVERAGE WAGE BY SEX & TYPE OF EMPLOYMENT (FULL / PART-TIME) - CHARTS | 40 |
| Πίνακας I.3: INSURED INDIVIDUALS, AVERAGE EMPLOYMENT (DAYS), AVERAGE WAGE BY SEX & EMPLOYER'S ECONOMIC ACTIVITY FOR FULL -TIME EMPLOYMENT | 42 |
| Table I.4: INSURED INDIVIDUALS EMPLOYED IN MANUFACTURING, AVERAGE EMPLOYMENT (DAYS), AVERAGE WAGE BY SEX & EMPLOYER'S ECONOMIC ACTIVITY FOR FULL-TIME EMPLOYMENT | 46 |

SECTION III : Constructions - Construction workers

| | |
|---|-----------|
| <u>Table III.1: GEOGRAPHICAL DISTRIBUTION FOR CONSTRUCTIONS & CONSTRUCTION WORKERS</u> | <u>51</u> |
| <u>Table III.2: NUMBER OF CONSTRUCTIONS & CONSTRUCTION WORKERS, AVERAGE EMPLOYMENT (DAYS), AVERAGE WAGE PER DAY BY REGIONAL SUB-BRANCH.....</u> | <u>53</u> |
| <u>Table III.3: NUMBER OF CONSTRUCTION WORKERS, AVERAGE EMPLOYMENT (DAYS), AVERAGE WAGE BY AGE -CHARTS</u> | <u>63</u> |
| <u>Table III.4: NUMBER OF CONSTRUCTION WORKERS, AVERAGE EMPLOYMENT (DAYS), AVERAGE WAGE BY NATIONALITY.....</u> | <u>65</u> |
| <u>Table III.5: NUMBER OF CONSTRUCTION WORKERS BY NATIONALITY (GREEKS & FOREIGNERS) - CHARTS</u> | <u>66</u> |
| <u>Table III.6: NUMBER OF CONSTRUCTION WORKERS BY AGE & NATIONALITY - CHARTS</u> | <u>68</u> |
| <u>Table III.7: NUMBER OF CONSTRUCTION WORKERS BY GEOGRAPHICAL DISTRICT & NATIONALITY (% BY GEOGRAPHICAL DISTRIBUTION) - CHARTS</u> | <u>69</u> |
| <u>Table III.8: NUMBER OF CONSTRUCTION WORKERS BY GEOGRAPHICAL DISTRICT & NATIONALITY (% BY NATIONALITY) - CHARTS</u> | <u>69</u> |
| <u>Table III.9: NUMBER OF CONSTRUCTION WORKERS BY ADMINISTRATIONAL REGION & NATIONALITY..</u> | <u>72</u> |

SECTION IV: Enterprises

| | |
|---|------------|
| <u>Table IV.1: DISTRIBUTION OF ENTERPRISES BY NUMBER OF EMPLOYEES - CHARTS.....</u> | <u>75</u> |
| <u>Table IV.2: DISTRIBUTION OF INSURED INDIVIDUALS BY TYPE OF EMPLOYMENT.....</u> | <u>77</u> |
| <u>Table IV.3: DISTRIBUTION OF INSURED INDIVIDUALS BY GEOGRAPHICAL DISTRICT & TYPE OF EMPLOYMENT (FULL /PART -TIME).....</u> | <u>78</u> |
| <u>Table IV.4: DISTRIBUTION OF INSURED INDIVIDUALS BY TYPE OF EMPLOYMENT (FULL/ PART -TIME) & SEX - CHARTS</u> | <u>79</u> |
| <u>Table IV.5: GEOGRAPHICAL DISTRIBUTION FOR ENTERPRISES - CHARTS</u> | <u>81</u> |
| <u>Table IV.6: GEOGRAPHICAL DISTRIBUTION FOR INSURED INDIVIDUALS - CHARTS</u> | <u>82</u> |
| <u>Table IV.7: DISTRIBUTION OF AVERAGE EMPLOYMENT (DAYS), AVERAGE WAGE & AVERAGE MONTHLY SALARY BY GEOGRAPHICAL DISTRICT - CHARTS</u> | <u>85</u> |
| <u>Table IV.8: AVERAGE EMPLOYMENT (DAYS), AVERAGE WAGE & AVERAGE MONTHLY SALARY BY ADMINISTRATIONAL REGION - CHARTS</u> | <u>86</u> |
| <u>Table IV.9: NUMBER OF ENTERPRISES & INSURED INDIVIDUALS BY SUB-BRANCH.....</u> | <u>88</u> |
| <u>Table IV.10: DISTRIBUTION OF INSURED POPULATION BY TOTAL MONETARY EARNINGS - CHARTS</u> | <u>94</u> |
| <u>Table IV.11: DISTRIBUTION OF INSURED POPULATION, AVERAGE EMPLOYMENT (DAYS), AVERAGE WAGE & AVERAGE TOTAL SALARY BY AGE - CHARTS.....</u> | <u>98</u> |
| <u>Table IV.12: DISTRIBUTION OF INSURED POPULATION , AVERAGE EMPLOYMENT (DAYS), AVERAGE WAGES PER DAY & AVERAGE TOTAL MONTHLY SALARY BY OCCUPATION & SEX.....</u> | <u>103</u> |
| <u>Table IV.13: DISTRIBUTION OF INSURED POPULATION BY NATIONALITY (GREEKS & FOREIGNERS) - CHARTS</u> | <u>106</u> |
| <u>Table IV.14: AVERAGE WAGE & AVERAGE EMPLOYMENT (DAYS) BY NATIONALITY (GREEKS & FOREIGNERS) - CHARTS</u> | <u>107</u> |

| | |
|---|-----|
| <u>Table IV.15: DISTRIBUTION OF INSURED POPULATION, AVERAGE WAGE & AVERAGE EMPLOYMENT (DAYS) BY NATIONALITY.....</u> | 108 |
| <u>Table IV.16: DISTRIBUTION OF INSURED POPULATION BY GEOGRAPHICAL DISTRICT & NATIONALITY (% BY GEOGRAPHICAL DISTRICT) - CHARTS</u> | 109 |
| <u>Table IV.17: DISTRIBUTION OF INSURED POPULATION BY GEOGRAPHICAL DISTRICT & NATIONALITY (% BY NATIONALITY) - CHARTS</u> | 109 |
| <u>Table IV.18: DISTRIBUTION OF INSURED POPULATION WITH FULL-TIME EMPLOYMENT BY GEOGRAPHICAL DISTRICT & NATIONALITY</u> | 112 |
| <u>Table IV.19: DISTRIBUTION OF INSURED POPULATION WITH PART-TIME EMPLOYMENT BY GEOGRAPHICAL DISTRICT & NATIONALITY</u> | 112 |
| <u>Table IV.20: DISTRIBUTION OF INSURED POPULATION BY ADMINISTRATIONAL REGION & NATIONALITY.....</u> | 113 |
| <u>Table IV.21: DISTRIBUTION OF INSURED POPULATION WITH FULL-TIME EMPLOYMENT BY ADMINISTRATIONAL REGION & NATIONALITY</u> | 114 |
| <u>Table IV.22: DISTRIBUTION OF INSURED POPULATION WITH PART-TIME EMPLOYMENT BY ADMINISTRATIONAL REGION & NATIONALITY</u> | 115 |
| <u>Table IV.23: DISTRIBUTION OF INSURED POPULATION BY AGE & NATIONALITY - CHARTS</u> | 116 |
| <u>Table IV.24: DISTRIBUTION OF INSURED POPULATION BY ECONOMIC ACTIVITY & NATIONALITY.....</u> | 117 |
| <u>Table IV.25: DISTRIBUTION OF INSURED POPULATION WITH FULL-TIME EMPLOYMENT BY ECONOMIC ACTIVITY & NATIONALITY</u> | 118 |
| <u>Table IV.26: DISTRIBUTION OF INSURED POPULATION WITH PART-TIME EMPLOYMENT BY ECONOMIC ACTIVITY & NATIONALITY.....</u> | 119 |

ΠΡΟΛΟΓΟΣ

Οι υπηρεσίες του ΕΦΚΑ, στην προσπάθειά τους να συμβάλουν στην καλύτερη πληροφόρηση των ενδιαφερομένων για στοιχεία απασχόλησης του εργατικού δυναμικού που ασφαρίζεται στον Ενιαίο Φορέα Κοινωνικής Ασφάλισης, προβαίνουν σε επεξεργασία ορισμένων στοιχείων από τις Αναλυτικές Περιοδικές Δηλώσεις (ΑΠΔ), στις οποίες δηλώνεται η απασχόληση των εργαζομένων από τους εργοδότες τους. Στη συνέχεια εκδίδεται το «Μηνιαίο Στατιστικό Δελτίο Απασχόλησης» με τα αποτελέσματα της επεξεργασίας αυτής.

Τα αποτελέσματα που παρατίθενται στην παρούσα έκδοση, **δεν αναφέρονται στο σύνολο των εργοδοτών και των ασφαλισμένων του ΕΦΚΑ**, διότι προέρχονται αποκλειστικά από την επεξεργασία των ΑΠΔ και βασίζονται μόνο στις ελεγμένες κατά τον χρόνο επεξεργασίας εγγραφές.

Η δομή του δελτίου αποτελείται από πέντε τμήματα τα οποία αναφέρονται στον Ιούνιο του 2018. Συγκεκριμένα, στο τμήμα 0 παρατίθενται στοιχεία απασχόλησης για το σύνολο των επιχειρήσεων (κοινές επιχειρήσεις και οικοδομοτεχνικά έργα), στο τμήμα I για κοινές επιχειρήσεις που απασχολούν 10 μισθωτούς και άνω, στο τμήμα II για κοινές επιχειρήσεις με λιγότερους από 10 μισθωτούς, στο τμήμα III για οικοδομοτεχνικά έργα και στο τμήμα IV για το σύνολο των κοινών επιχειρήσεων.

Τέλος εκφράζουμε τις ευχαριστίες μας στους υπαλλήλους της Δ/σης Μελετών για τη στατιστική επεξεργασία, τη σύνταξη και την επιμέλεια του παρόντος τεύχους, καθώς επίσης και για τις συνεχείς προσπάθειες τους για τη βελτίωση της αποτύπωσης των στοιχείων.

Αθήνα, Δεκέμβριος 2018

Η ΠΡΟΪΣΤΑΜΕΝΗ
ΔΙΕΥΘΥΝΣΗΣ ΜΕΛΕΤΩΝ
ΕΥΓΕΝΙΑ ΤΖΑΚΑ

PREFACE

EFKA in its effort to provide better information to interested parties regarding employment data concerning the workforce employed by EFKA, processes certain data collected from Detailed Periodical Statements (APD), in which employers state the employment of their employees. EFKA then publishes a "Monthly Statistical Employment Bulletin" presenting the results.

Results set out in the publication **do not refer to the total number of employers & individuals insured by former EFKA** as data exclusively originate from APD processing & are based only on registered records checked during processing. Gradually efforts are being made to provide more comprehensive data & information.

The bulletin comprises five parts. All parties are referred to the June 2017. Specifically, part 0 presents employment data concerning the total number of enterprises (enterprises & constructions), part I presents data on enterprises employing 10 or more salaried employees, part II presents data on enterprises employing fewer than 10 salaried employees, part III presents data on constructions & part IV presents data concerning the total number of enterprises.

Finally, I would like to express my gratitude to the employees of the Directorate of Statistical Studies & Data Analysis for their ceaseless efforts to improve this application.

Athens, December 2018

DIRECTORATE OF STATISTICAL
STUDIES & DATA ANALYSIS
E. TZAKA

«ΜΗΝΙΑΙΑ ΣΤΟΙΧΕΙΑ ΑΠΑΣΧΟΛΗΣΗΣ: ΙΟΥΝΙΟΣ 2018»

Από την επεξεργασία των «Αναλυτικών Περιοδικών Δηλώσεων» (Α.Π.Δ.) που υποβλήθηκαν για τον Ιούνιο του 2018 και από τις εγγραφές οι οποίες έχουν ελεγχθεί κατά το χρόνο επεξεργασίας, προέκυψαν τα ακόλουθα:

• ΕΠΙΧΕΙΡΗΣΕΙΣ - ΑΣΦΑΛΙΣΜΕΝΟΙ

Υποβλήθηκαν και επεξεργάστηκαν «Αναλυτικές Περιοδικές Δηλώσεις» (Α.Π.Δ.) από 278.453 κοινές επιχειρήσεις και 11.268 από οικοδομοτεχνικά έργα. Ο αριθμός των ασφαλισμένων, οι οποίοι έχουν δηλωθεί στις Α.Π.Δ. ανέρχεται σε 2.279.767, εκ των οποίων 2.244.832 απασχολούνται σε κοινές επιχειρήσεις και 34.935 σε οικοδομοτεχνικά έργα.

• ΔΗΜΟΓΡΑΦΙΚΑ ΣΤΑΤΙΣΤΙΚΑ ΣΤΟΙΧΕΙΑ

Οι άνδρες αντιπροσωπεύουν το 53,18% των ασφαλισμένων στο σύνολο των επιχειρήσεων και το 52,47% στις κοινές επιχειρήσεις. Στους εργαζόμενους με πλήρη απασχόληση στις κοινές επιχειρήσεις οι άνδρες αντιπροσωπεύουν το 55,94%, ενώ με μερική απασχόληση το 45,16%.

Η **μέση ηλικία** του συνόλου των ασφαλισμένων είναι τα 39,35 έτη, στα οικοδομοτεχνικά έργα είναι τα 45,55 και στις κοινές επιχειρήσεις τα 39,25 έτη (μέση ηλικία ανδρών 39,69 και γυναικών 38,78).

Στο σύνολο των επιχειρήσεων, 23,80% των ασφαλισμένων είναι έως 29 ετών και 53,12% είναι έως 39 ετών, στις κοινές επιχειρήσεις 24,08% των ασφαλισμένων είναι έως 29 ετών και 53,50% είναι έως 39 και στα οικοδομοτεχνικά έργα τα αντίστοιχα ποσοστά 5,69% και 28,31%.

Επίσης 69,62% του συνόλου των ασφαλισμένων είναι ηλικίας 25 έως 49 ετών, στις κοινές επιχειρήσεις 69,71% και στα οικοδομοτεχνικά έργα 63,38%.

Τέλος στο σύνολο των επιχειρήσεων, 18,64% των ασφαλισμένων είναι από 50 έως 64 ετών, στις κοινές επιχειρήσεις 18,41% και στα οικοδομοτεχνικά έργα 33,72%.

Τα αντίστοιχα ποσοστά που έδωσε η «Έρευνα Εργατικού Δυναμικού» της Ελληνικής Στατιστικής Αρχής (ΕΛ.ΣΤΑΤ.) για το 2^ο τρίμηνο του 2018 είναι:

- 12,93% του εργατικού δυναμικού κάτω των 29 ετών
- 39,10% κάτω των 39 ετών
- 65,67% από 25 έως 49 ετών
- 28,43% από 50 έως 64 ετών

Στο σύνολο των ασφαλισμένων 88,22% έχουν υπηκοότητα Ελληνική, 2,30% άλλης χώρας Ε.Ε. και 9,48% χώρας εκτός Ε.Ε. Στους ασφαλισμένους στις κοινές επιχειρήσεις 88,77% έχουν υπηκοότητα Ελληνική, 2,30% άλλης χώρας Ε.Ε. και 8,94% χώρας εκτός Ε.Ε., ενώ τα αντίστοιχα ποσοστά στα οικοδομοτεχνικά έργα είναι 53,39%, 2,45% και 44,16%.

Στο σύνολο των αλλοδαπών ασφαλισμένων, 51,60% έχουν Αλβανική υπηκοότητα.

Στους αλλοδαπούς άντρες 53,32 είναι Αλβανικής υπηκοότητας, ακολουθούν οι υπήκοοι του Πακιστάν με 10,06% και του Μπαγκλαντές με 5,14%.

Στις αλλοδαπές γυναίκες, 49,15% είναι Αλβανικής υπηκοότητας, ακολουθούν οι ασφαλισμένες Βουλγαρικής υπηκοότητας με 9,98% και Ρουμάνικης με 6,99%.

Η οικονομική δραστηριότητα των ασφαλισμένων έχει ως εξής:

Στο σύνολο των ασφαλισμένων, 20,87% απασχολείται στον κλάδο «Χονδρικό και Λιανικό Εμπόριο», 20,44% σε «Ξενοδοχεία και Εστιατόρια» και 12,16% στον κλάδο «Μεταποιητικές Βιομηχανίες».

21,19% των ασφαλισμένων με Ελληνική υπηκοότητα απασχολείται στο «Χονδρικό και Λιανικό Εμπόριο», 18,52% σε «Ξενοδοχεία και Εστιατόρια» και 11,84% στις «Μεταποιητικές Βιομηχανίες».

43,82% των ασφαλισμένων με υπηκοότητα άλλης χώρας Ε.Ε. απασχολείται σε «Ξενοδοχεία και Εστιατόρια», 12,00% στο «Χονδρικό και Λιανικό Εμπόριο» και 10,64% στη «Διαχείριση Ακίνητης Περιουσίας».

Στους ασφαλισμένους Αλβανικής υπηκοότητας, 40,82% εργάζεται σε «Ξενοδοχεία και Εστιατόρια», 13,81% στις «Μεταποιητικές Βιομηχανίες» και 12,90% στο «Χονδρικό και Λιανικό Εμπόριο».

Στους υπόλοιπους αλλοδαπούς ασφαλισμένους (πλην αυτών της Ε.Ε. και των Αλβανών υπηκόων) 30,70% απασχολείται σε «Ξενοδοχεία και Εστιατόρια», το 20,09% στο «Χονδρικό και Λιανικό Εμπόριο» και το 19,25% σε «Μεταποιητικές Βιομηχανίες».

Από τους εργαζόμενους στις «Κατασκευές» το 29,80% είναι αλλοδαποί, ενώ στο συγκεκριμένο κλάδο απασχολείται το 3,75% των ασφαλισμένων.

Από τους εργαζόμενους σε «Ξενοδοχεία και Εστιατόρια» το 21,71% είναι αλλοδαποί, ενώ στο συγκεκριμένο κλάδο απασχολείται το 20,87% των ασφαλισμένων.

Ακόμη, από τους εργαζόμενους σε «Μεταποιητικές Βιομηχανίες» το 14,05% είναι αλλοδαποί, ενώ στο συγκεκριμένο κλάδο απασχολείται το 12,16% των ασφαλισμένων.

Η **κατηγορία επαγγέλματος** στην οποία απασχολείται ο μεγαλύτερος αριθμός ασφαλισμένων στις κοινές επιχειρήσεις, είναι «Υπάλληλοι Γραφείου», με ποσοστό 20,57%.

25,71% των ασφαλισμένων με Ελληνική υπηκοότητα απασχολείται στην «Παροχή Υπηρεσιών και ως Πωλητές σε καταστήματα και υπαίθριες αγορές», 25,06% είναι «Υπάλληλοι Γραφείου», ενώ 13,33% απασχολείται ως «Ανειδίκευτοι Εργάτες, Χειρώνακτες και Μικροεπαγγελματίες».

35,25% των ασφαλισμένων με υπηκοότητα άλλης χώρας Ε.Ε. είναι «Απασχολούμενοι στην Παροχή Υπηρεσιών και ως Πωλητές σε καταστήματα και υπαίθριες αγορές», 26,45% «Ανειδίκευτοι Εργάτες, Χειρώνακτες και Μικροεπαγγελματίες» και 18,99% «Υπάλληλοι Γραφείου».

Οι ασφαλισμένοι Αλβανικής υπηκοότητας στη συντριπτική τους πλειοψηφία (44,47%) απασχολούνται ως «Ανειδίκευτοι Εργάτες, Χειρώνακτες και Μικροεπαγγελματίες», 32,12% απασχολείται στην «Παροχή Υπηρεσιών και ως Πωλητές σε καταστήματα και υπαίθριες αγορές» και 7,87% ως «Ειδικευμένοι Τεχνίτες».

Σχετικά με τους υπόλοιπους αλλοδαπούς ασφαλισμένους (πλην αυτών της Ε.Ε. και των Αλβανών υπηκόων) 40,54% απασχολείται ως «Ανειδίκευτοι Εργάτες, Χειρώνακτες και Μικροεπαγγελματίες», 26,40% στην «Παροχή Υπηρεσιών και ως Πωλητές σε καταστήματα και υπαίθριες αγορές» και 10,75% ως «Υπάλληλοι Γραφείου».

- **ΒΑΣΙΚΑ ΣΤΟΙΧΕΙΑ ΜΗΝΙΑΙΑΣ ΑΠΑΣΧΟΛΗΣΗΣ**

Στο σύνολο των ασφαλισμένων η **μέση απασχόληση** είναι 20,85 ημέρες, στους ασφαλισμένους στις κοινές επιχειρήσεις 20,95 και στους ασφαλισμένους στα οικοδομοτεχνικά έργα 14,13. Η υψηλότερη μέση απασχόληση παρατηρείται στην ειδικότητα «Ένοπλες Δυνάμεις» με 25,00 ημέρες, ενώ η χαμηλότερη εμφανίζεται στην ειδικότητα «Εκπαιδευτικοί» με 15,97 ημέρες.

Στο σύνολο των κοινών επιχειρήσεων, σε ασφαλισμένους με πλήρη απασχόληση, το **μέσο ημερομίσθιο** ανέρχεται σε 48,61€ και ο **μέσος μισθός** σε 1.111,09€, αντίστοιχα στη μερική απασχόληση ανέρχονται σε 23,18€ και σε 375,53€. Στα οικοδομοτεχνικά έργα το μέσο

ημερομίσθιο είναι 40,03€ και ο μέσος μισθός 565,62€. Επισημαίνεται ότι στις κοινές επιχειρήσεις η μέση απασχόληση και το μέσο ημερομίσθιο έχουν υπολογισθεί για τις ασφαλιστές ημέρες, ενώ στα οικοδομοτεχνικά έργα για τις πραγματοποιηθείσες ημέρες.

Στις επιχειρήσεις με λιγότερους από δέκα μισθωτούς, το μέσο ημερομίσθιο πλήρους απασχόλησης ανέρχεται στο 63,98% του μέσου ημερομισθίου των ασφαλισμένων σε επιχειρήσεις με πάνω από δέκα μισθωτούς, ενώ ο μέσος μισθός ανέρχεται στο 61,64%.

Το μέσο ημερομίσθιο των γυναικών στις κοινές επιχειρήσεις με πλήρη απασχόληση αντιπροσωπεύει το 87,13% του αντίστοιχου ημερομισθίου των ανδρών, ενώ στη μερική απασχόληση το 97,28%.

Ο μέσος μισθός των γυναικών αντιστοιχεί στο 81,62% του μισθού των ανδρών. Οι υψηλότερες αμοιβές στους άνδρες όπως και στις γυναίκες παρατηρούνται στην ειδικότητα «Διευθύνοντες και Ανώτερα Στελέχη Μεγάλων Δημοσίων και Ιδιωτικών Επιχειρήσεων και Οργανισμών (με απασχόληση 10 μισθωτοί και άνω)» με μέσο μισθό 3.605,49 ευρώ και 2.306,55 ευρώ αντίστοιχα.

• ΣΥΓΚΡΙΣΗ ΒΑΣΙΚΩΝ ΜΕΓΕΘΩΝ ΙΟΥΝΙΟΥ - ΜΑΪΟΥ 2018

Ο αριθμός των ασφαλισμένων στις κοινές επιχειρήσεις αυξήθηκε κατά 3,38%, στα οικοδομοτεχνικά έργα μειώθηκε κατά 0,21% και στο σύνολο των επιχειρήσεων αυξήθηκε κατά 3,32%.

Ο αριθμός των αλλοδαπών ασφαλισμένων αυξήθηκε κατά 5,33%.

Η μέση απασχόληση στις κοινές επιχειρήσεις μειώθηκε κατά 0,43%, στα οικοδομοτεχνικά έργα μειώθηκε κατά 2,69% και στο σύνολο των επιχειρήσεων μειώθηκε κατά 0,43%.

Το μέσο ημερομίσθιο στις κοινές επιχειρήσεις μειώθηκε κατά 1,18% και στα οικοδομοτεχνικά έργα αυξήθηκε κατά 0,91%.

Ο μέσος μισθός στις κοινές επιχειρήσεις μειώθηκε κατά 1,58% και στα οικοδομοτεχνικά έργα μειώθηκε κατά 1,80%.

• ΣΥΓΚΡΙΣΗ ΒΑΣΙΚΩΝ ΜΕΓΕΘΩΝ ΙΟΥΝΙΟΥ 2018 – ΙΟΥΝΙΟΥ 2017

Ο αριθμός των ασφαλισμένων στις κοινές επιχειρήσεις αυξήθηκε κατά 5,89%, στα οικοδομοτεχνικά έργα αυξήθηκε κατά 45,88% και στο σύνολο των επιχειρήσεων αυξήθηκε κατά 6,34%. Ο αριθμός των ασφαλισμένων, στις κοινές επιχειρήσεις με πλήρη απασχόληση, αυξήθηκε κατά 7,93%, ενώ με μερική απασχόληση αυξήθηκε κατά 4,14%.

Ο αριθμός των αλλοδαπών ασφαλισμένων αυξήθηκε κατά 8,38%.

Το ποσοστό των απασχολούμενων κάτω των 29 ετών αυξήθηκε από 23,65% σε 23,80%, και το ποσοστό κάτω των 39 ετών μειώθηκε από 53,97% σε 53,12%.

Το ποσοστό των ασφαλισμένων γυναικών επί του συνόλου των ασφαλισμένων μειώθηκε από 46,92% σε 46,82%.

Η μέση απασχόληση στις κοινές επιχειρήσεις μειώθηκε κατά 1,04%, ενώ στα οικοδομοτεχνικά έργα μειώθηκε κατά 1,05%.

Το μέσο ημερομίσθιο στις κοινές επιχειρήσεις μειώθηκε κατά 1,15%, στα οικοδομοτεχνικά έργα μειώθηκε κατά 3,75% και στο σύνολο μειώθηκε κατά 1,20%.

Ο μέσος μισθός μειώθηκε στις κοινές επιχειρήσεις κατά 2,17% και στα οικοδομοτεχνικά έργα μειώθηκε κατά 4,76%.

Στις κοινές επιχειρήσεις με πλήρη απασχόληση το μέσο ημερομίσθιο μειώθηκε κατά 1,28%, ενώ ο μέσος μισθός μειώθηκε κατά 2,67%.

"MONTHLY STATISTICAL EMPLOYMENT DATA: JUNE 2018"

The results of processing the "Detailed Periodical Statements" (APD), submitted for June 2018, are the following:

• ENTERPRISES - EMPLOYEES

278,435 enterprises' and 11,268 constructions' "Detailed Periodic Statements" (APD) have been submitted. The number of insured individuals registered amounts to 2,279,767, of which 2,244,832 are employed in enterprises and 34,935 in constructions.

• DEMOGRAPHIC STATISTICAL DATA

Men represent 53.18% of all insured individuals and 52.47% of those are employed in enterprises. Full-time employees in enterprises are men, representing 55.94%, while part-time employees are 45.16%.

The **mean age** of insured population is 39.35 years, of construction workers is 45.55 and of employees in enterprises is 39.25 years (men's mean is 39.69 and women's is 38.78).

23.80% of the insured population is up to 29 years of age and 53.12% is up to 39 years. 24.08% of the employees in enterprises is up to 29 years of age and 53.50% is up to 39. Corresponding percentages in constructions are 5.69% and 28.31%.

Also 69.62% of the insured individuals is between 25 and 49 years of age, 69.71% in enterprises and 63.38% in constructions.

Finally 18.64% of the insured individuals is between 50 and 64 years of age, 18.41% in enterprises and 33.72% in constructions.

The corresponding percentages given in "Labor Force Survey" of the Hellenic Statistical Authority (ELSTAT) for the 2th quarter of 2018 are:

- 12.93% of the labor force is under 29 years of age
- 39.10% is under 39 years of age
- 65.67% between 25 and 49 years of age
- 28.43% between 50 and 64 years of age

88.22% of the insured population is of Greek **nationality**, 2.30% is from another E.U. country and 9.48% is from a country outside E.U. Of those employed in enterprises 88.77% is of Greek Nationality, 2.30% is of another E.U. country and 8.94% is of a country outside E.U., while the corresponding percentages in constructions are 53.39%, 2.45% and 44.16%.

Among the foreign employees, 51.60% is of Albanian nationality. 53.32% of the foreign men employees is of Albanian nationality, followed by the citizens of Pakistan with 10.06% and citizens of Bangladesh with 5.14%. As far as foreign women employees are concerned 49.15% is of Albanian nationality, followed by women coming from Bulgaria with 9.98% and women coming from Romania with 6.99%.

The **economic activity** is as follows:

20.87% of the insured individuals is employed in the sector "Hotels and Restaurants", 20.44% in "Wholesale and Retail Trade" and 12.16% in the "Manufacturing" sector.

21.19% of the insured individuals of Greek nationality is employed in "Wholesale and Retail Trade", 18.52% in "Hotels and Restaurants" and 11.84% in "Manufacturing".

43.82% of the insured individuals coming from another E.U. country is employed in "Hotels and Restaurants", 12.00% in "Wholesale and Retail" and 10.64% in "Real Estate, Renting and Business Activities".

40.82% of the insured individuals with Albanian nationality, is employed in "Hotels and Restaurants", 14.71% in "Constructions" and 13.81% in "Manufacturing".

Excluding employees with E.U. and Albanian nationality, 30.70% is employed in "Hotels and Restaurants", 20.09% in "Wholesale and Retail Trade" and 19.25% in "Manufacturing".

29.80% of workers in "Constructions", 21.71% of employees in "Hotels and Restaurants" and 14.05% of employees in "Manufacturing" are foreigners. Regardless of nationality, the corresponding employment rates are: 3.75%, 20.87% and 12.16% of all insured individuals is employed in this specific sector.

"Office Clerks" is the most frequent **occupation** with 20.57% of all insured individuals.

25.71% of the insured individuals with Greek nationality is employed as "Provision of services, and Salespersons in stores and outdoor markets", 25.06% as "Office Clerks" and 13.33% is employed as "Unskilled laborers, manual laborers and small professionals".

35.25% of the insured individuals coming from another E.U. country, is employed as "Provision of services, and Salespersons in stores and outdoor markets", 26.45% as "Unskilled laborers, manual laborers and small professionals" and 18.99% as "Office Clerks".

44.47% of insured individuals with Albanian nationality is employed as "Unskilled laborers, manual laborers and small professionals", 32.12% as

“Provision of services, and Salespersons in stores and outdoor markets” and 7.87% as “Skilled Laborers”.

40.54% of foreign insured individuals (except those coming from E.U. and Albania) is employed as “Unskilled laborers, manual laborers and small professionals”, 26.40% as “Provision of services, and Salespersons in stores and outdoor markets” and 10.75% as “Office clerks”.

• MONTHLY EMPLOYMENT DATA

Average employment in total is 20.85 days, 20.95 days is the average employment in enterprises and 14.13 in constructions. The higher average employment is observed in “Armed Forces” with 25.00 days, while the lowest is in “Teaching Professionals” with 15.97 days.

Average wage of the insured population under full-time employment is 48.61€ and **average salary** is 1,111.09€, while in part-time employment they are respectively 23.18€ and 375.53€. In constructions the average wage is 40.03€ and the average salary 565.62€. In enterprises with less than ten employees, the average wage of full-time employment amounts to 63.98% of the average wage of the insured individuals of enterprises with ten or more than ten employees, while the average salary amounts to 61.64%.

Average wage of women with full-time employment in enterprises represents 87.13% of the corresponding wage of men, while in part-time employment is 97.28% of the wage of men.

Average women’s salary corresponds to 81.62% of men’s salary.

The highest salary for men and women is noticed in “Corporate managers” (in enterprises with ten or more than ten employees) and equals to 3,650.49€ for men and 2,306.55€ for women.

• JUNE 2018 - MAY 2018

June employment data in comparison with May employment data shows the following:

Enterprises’ insured individuals are increased by 3.38%, constructions’ workers are decreased by 0.21% and are increased in total by 3.32%.

Foreign insured individuals are increased by 5.33%.

The average employment in enterprises is reduced by 0.43%, in constructions is reduced by 2.69% and in total is reduced by 0.43%.

The average wage in enterprises is reduced by 1.18% and in constructions is increased by 0.91%.

The average salary in enterprises is reduced by 1.58% and in constructions is reduced by 1.80%.

• **JUNE 2018 – JUNE 2017**

Comparing data of June 2018 with those of June 2017 results in:

Enterprises' insured individuals are increased by 5.89%, constructions' workers are increased by 45.88% and in total are increased by 6.34%. Insured population under full-time employment in enterprises is increased by 7.93%, while part-time employment is increased by 4.14%.

Foreign insured individuals are increased by 8.38%.

Insured individuals under 29 years of age are increased from 23.65% to 23.80%, and those under 39 years of age are reduced from 53.97% to 53.12%.

The number of insured women is reduced from 46.92% to 46.82%.

Average days of employment in enterprises are reduced by 1.04% and in constructions are reduced by 1.05%.

Average wage in enterprises is reduced by 1.15%, in constructions by 3.75% and in total by 1.20%.

Average salary in enterprises is reduced by 2.17% and in constructions by 4.76%.

Average wage of full-time employees in enterprises is reduced by 1.28%, while the average salary is reduced by 2.67%.

ΤΜΗΜΑ 0:
Συγκεντρωτικά στοιχεία

SECTION 0:
***Detailed statistics for Insured
Population***

ΠΙΝΑΚΑΣ 0.1: ΚΟΙΝΕΣ ΕΠΙΧΕΙΡΗΣΕΙΣ ΚΑΙ ΟΙΚΟΔΟΜΟΤΕΧΝΙΚΑ ΕΡΓΑ
ΚΑΤΑΝΟΜΗ ΤΩΝ ΕΠΙΧΕΙΡΗΣΕΩΝ, ΤΗΣ ΑΠΑΣΧΟΛΗΣΗΣ ΚΑΙ ΤΟΥ ΗΜΕΡΟΜΙΣΘΙΟΥ ΤΩΝ ΑΣΦΑΛΙΣΜΕΝΩΝ ΑΝΑ ΤΥΠΟ ΕΠΙΧΕΙΡΗΣΗΣ
TABLE 0.1 : ENTERPRISES & CONSTRUCTIONS
DISTRIBUTION OF ENTERPRISES, AVERAGE DAYS OF EMPLOYMENT PER MONTH , AVERAGE WAGE PER DAY BY TYPE OF ENTERPRISE

| ΤΥΠΟΣ ΕΠΙΧΕΙΡΗΣΗΣ TYPE OF ENTERPRISE | Αριθμός Επιχειρήσεων & Οικοδομοτεχνικών Έργων Number of Enterprises & Constructions | Αριθμός Ασφαλισμένων Number of Insured Individuals | | | Μέση Απασχόληση Average days of Employment per month | | | Μέσο Ημερομίσθιο (Τακτικών Αποδοχών) Average Wage per day (Regular earnings only) | | |
|---|--|---|---------------------|------------------|--|---------------------|-----------------|--|---------------------|-----------------|
| | | Άνδρες Males | Γυναίκες Females | Σύνολο Total | Άνδρες Males | Γυναίκες Females | Σύνολο Total | Άνδρες Males | Γυναίκες Females | Σύνολο Total |
| Κοινές Επιχειρήσεις - Enterprises | 278.453 | 1.177.821 | 1.067.011 | 2.244.832 | 21,08 | 20,80 | 20,95 | 46,42 | 38,89 | 42,89 |
| Οικοδομοτεχνικά Έργα - Constructions | 11.268 | 34.622 | 313 | 34.935 | 14,13 | 13,84 | 14,13 | 40,05 | 37,80 | 40,03 |
| Σύνολο Total | 289.721 | 1.212.443 | 1.067.324 | 2.279.767 | 20,90 | 20,80 | 20,85 | 46,30 | 38,89 | 42,86 |

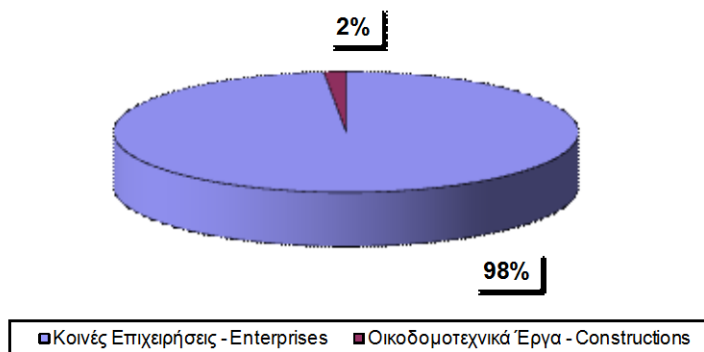
Παρατηρήσεις:

- 1) Ο αριθμός ασφαλισμένων είναι διακριτός και δεν είναι το σύνολο των ασφαλισμένων του ΕΦΚΑ αλλά μόνο όσοι έχουν ενταχτεί στο σύστημα των ΑΠΔ και έχουν ελεγχθεί κατά την ημερομηνία επεξεργασίας των στοιχείων.
- 2) Η μέση απασχόληση και το μέσο ημερομίσθιο αναφέρονται για κάθε απασχόληση εργαζομένου χωρίς να περιλαμβάνουν το σύνολο των απασχολήσεων του σε περίπτωση πολλαπλών απασχολήσεων.
- 3) Στις τακτικές αποδοχές δεν περιλαμβάνονται τα bonus και οι υπερωρίες

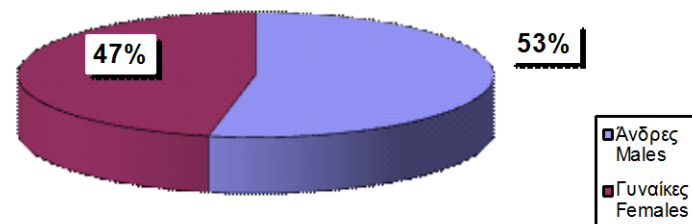
Comments

- 1) The number of insured individuals is distinct and does not refer to the total population insured by EFKA but to those individuals which are insured through the DPS (Detailed Periodical Statements) system and have been checked by the data processing date
- 2) Average days of employment per month and average wage per day do not refer to distinct individuals as for those with more than one employment, days and salary are not aggregated.
- 3) Regular earnings exclude bonuses and overtime

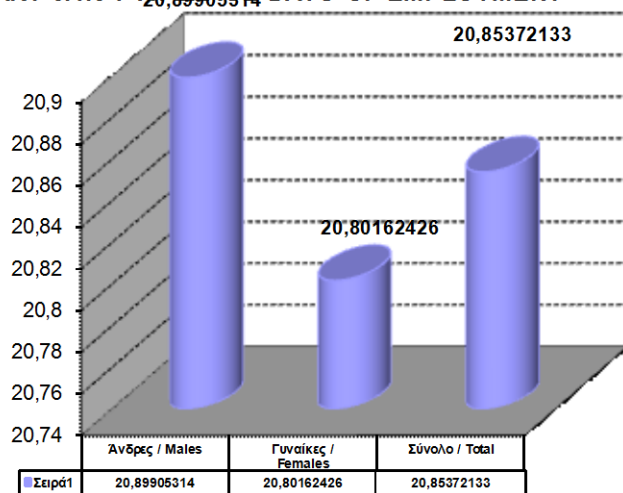
**ΔΙΑΓΡΑΜΜΑ 0.1.1 : ΠΟΣΟΣΤΑ ΑΣΦΑΛΙΣΜΕΝΩΝ
ΑΝΑ ΤΥΠΟ ΕΠΙΧΕΙΡΗΣΗΣ**
**CHART 0.1.1 : PERCENTAGE OF INSURED
POPULATION BY TYPE OF ENTERPRISE**



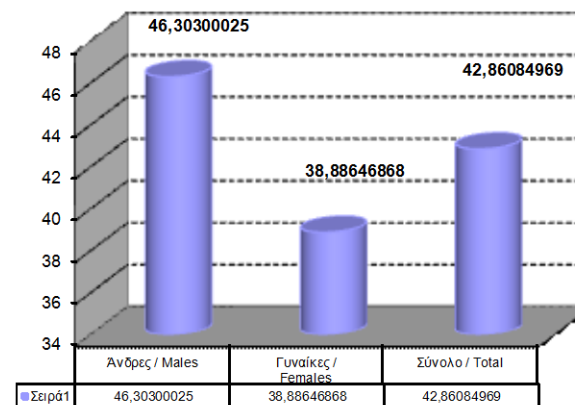
**ΔΙΑΓΡΑΜΜΑ 0.1.2 : ΠΟΣΟΣΤΑ ΑΣΦΑΛΙΣΜΕΝΩΝ ΑΝΑ
ΦΥΛΟ**
**CHART 0.1.2 : PERCENTAGE OF INSURED
POPULATION BY SEX**



ΔΙΑΓΡΑΜΜΑ 0.1.3 : ΜΕΣΗ ΑΠΑΣΧΟΛΗΣΗ
CHART 0.1.3 : AVERAGE DAYS OF EMPLOYMENT



ΔΙΑΓΡΑΜΜΑ 0.1.4 : ΜΕΣΟ ΗΜΕΡΟΜΙΣΘΙΟ
CHART 0.1.4 : AVERAGE WAGE PER DAY



ΙΟΥΝΙΟΣ 2018 / JUNE 2018

**ΠΙΝΑΚΑΣ 0.2 : ΚΟΙΝΕΣ ΕΠΙΧΕΙΡΗΣΕΙΣ ΚΑΙ ΟΙΚΟΔΟΜΟΤΕΧΝΙΚΑ ΕΡΓΑ
ΚΑΤΑΝΟΜΗ ΑΣΦΑΛΙΣΜΕΝΩΝ ΑΝΑ ΗΛΙΚΙΑ ΚΑΙ ΦΥΛΟ**

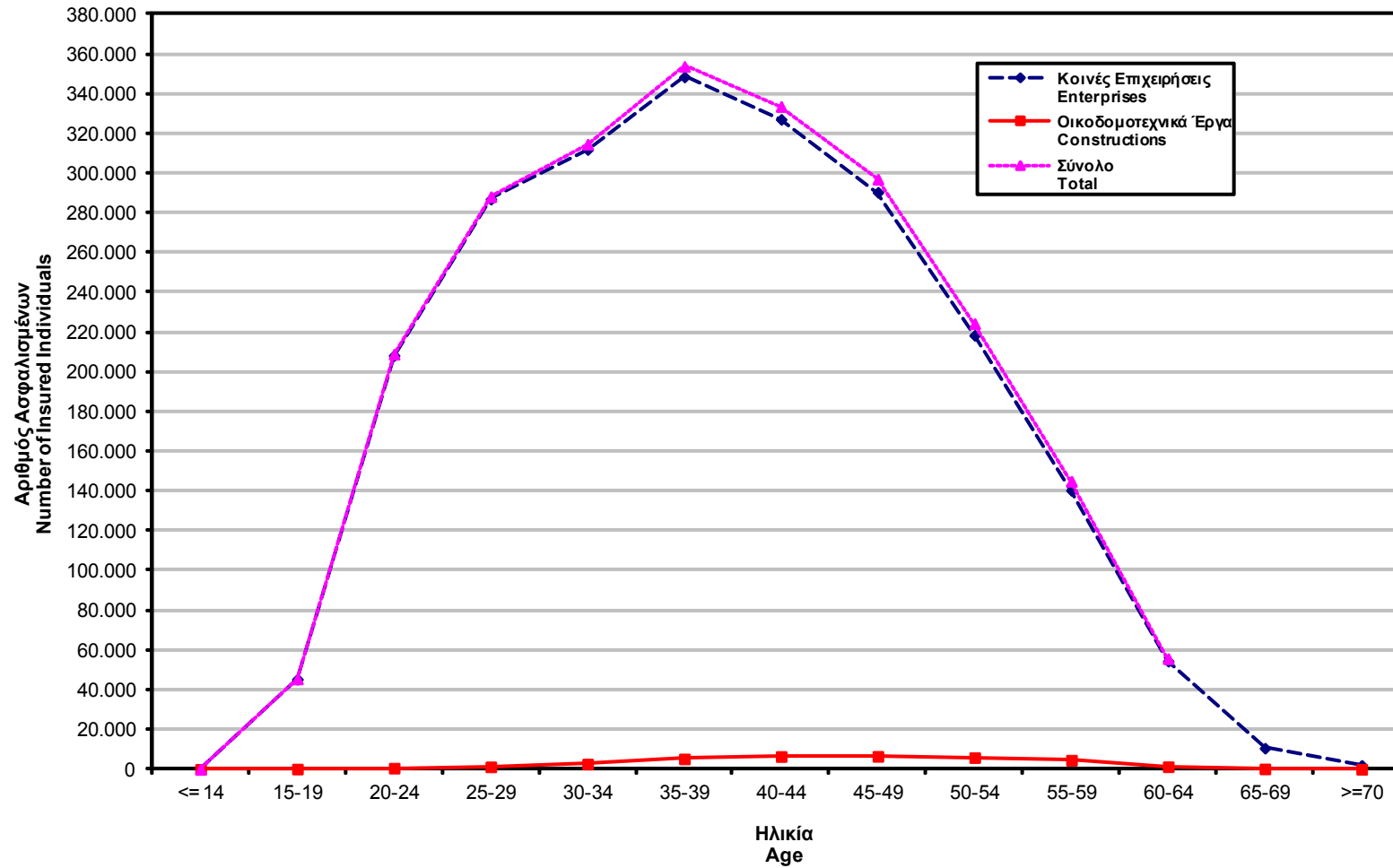
**TABLE 0.2 : ENTERPRISES & CONSTRUCTIONS
DISTRIBUTION OF INSURED POPULATION BY AGE AND SEX**

| Ηλικία Age | Αριθμός Ασφαλισμένων σε Κοινές Επιχειρήσεις ⁽¹⁾ Number of Insured Individuals in Enterprises ⁽¹⁾ | | | | Αριθμός Ασφαλισμένων σε Οικοδομοτεχνικά Έργα ⁽¹⁾ Number of Insured Individuals in Constructions ⁽¹⁾ | | | | Σύνολο Ασφαλισμένων ⁽¹⁾ Total Insured Population ⁽¹⁾ | | | |
|-------------------------|---|---------------------|------------------|--------------|--|---------------------|-----------------|--------------|---|---------------------|------------------|--------------|
| | Άνδρες Males | Γυναίκες Females | Σύνολο Total | % | Άνδρες Males | Γυναίκες Females | Σύνολο Total | % | Άνδρες Males | Γυναίκες Females | Σύνολο Total | % |
| Άγνωστη Unknown | 224 | 187 | 411 | 0,02 | 1 | 1 | 2 | 0,01 | 225 | 188 | 413 | 0,02 |
| <= 14 | 5 | 8 | 13 | 0,001 | 0 | 0 | 0 | 0,000 | 5 | 8 | 13 | 0,001 |
| 15-19 | 24.326 | 21.020 | 45.346 | 2,02 | 135 | 3 | 138 | 0,40 | 24.461 | 21.023 | 45.484 | 2,00 |
| 20-24 | 104.576 | 103.698 | 208.274 | 9,28 | 625 | 10 | 635 | 1,82 | 105.201 | 103.708 | 208.909 | 9,16 |
| 25-29 | 145.710 | 141.260 | 286.970 | 12,78 | 1.204 | 12 | 1.216 | 3,48 | 146.914 | 141.272 | 288.186 | 12,64 |
| 30-34 | 162.233 | 149.733 | 311.966 | 13,90 | 2.620 | 19 | 2.639 | 7,55 | 164.853 | 149.752 | 314.605 | 13,80 |
| 35-39 | 179.751 | 168.703 | 348.454 | 15,52 | 5.220 | 43 | 5.263 | 15,07 | 184.971 | 168.746 | 353.717 | 15,52 |
| 40-44 | 166.701 | 160.416 | 327.117 | 14,57 | 6.408 | 55 | 6.463 | 18,50 | 173.109 | 160.471 | 333.580 | 14,63 |
| 45-49 | 149.963 | 140.451 | 290.414 | 12,94 | 6.501 | 61 | 6.562 | 18,78 | 156.464 | 140.512 | 296.976 | 13,03 |
| 50-54 | 118.278 | 100.153 | 218.431 | 9,73 | 5.846 | 44 | 5.890 | 16,86 | 124.124 | 100.197 | 224.321 | 9,84 |
| 55-59 | 83.800 | 56.578 | 140.378 | 6,25 | 4.549 | 48 | 4.597 | 13,16 | 88.349 | 56.626 | 144.975 | 6,36 |
| 60-64 | 34.146 | 20.276 | 54.422 | 2,42 | 1.282 | 12 | 1.294 | 3,70 | 35.428 | 20.288 | 55.716 | 2,44 |
| 65-69 | 6.798 | 3.835 | 10.633 | 0,47 | 204 | 2 | 206 | 0,59 | 7.002 | 3.837 | 10.839 | 0,48 |
| >=70 | 1.310 | 693 | 2.003 | 0,09 | 27 | 3 | 30 | 0,09 | 1.337 | 696 | 2.033 | 0,09 |
| Σύνολο Total | 1.177.821 | 1.067.011 | 2.244.832 | 100,0 | 34.622 | 313 | 34.935 | 100,0 | 1.212.443 | 1.067.324 | 2.279.767 | 100,0 |

⁽¹⁾ Ο αριθμός των ασφαλισμένων είναι διακριτός

⁽¹⁾ The number of insured individuals is distinct

ΔΙΑΓΡΑΜΜΑ 0.2.1 : ΚΑΤΑΝΟΜΗ ΑΣΦΑΛΙΣΜΕΝΩΝ ΑΝΑ ΤΥΠΟ ΕΠΙΧΕΙΡΗΣΗΣ ΚΑΙ ΗΛΙΚΙΑ
 CHART 0.2.1 : DISTRIBUTION OF INSURED INDIVIDUALS BY TYPE OF ENTERPRISE & AGE



**ΠΙΝΑΚΑΣ 0.3 : ΚΟΙΝΕΣ ΕΠΙΧΕΙΡΗΣΕΙΣ ΚΑΙ ΟΙΚΟΔΟΜΟΤΕΧΝΙΚΑ ΕΡΓΑ
ΚΑΤΑΝΟΜΗ ΑΣΦΑΛΙΣΜΕΝΩΝ ΑΝΑ ΥΠΗΚΟΟΤΗΤΑ
TABLE 0.3 : ENTERPRISES & CONSTRUCTIONS
DISTRIBUTION OF INSURED POPULATION BY NATIONALITY**

| Υπηκοότητα Nationality | Αριθμός Ασφαλισμένων σε Κοινές Επιχειρήσεις (1) | | | | Αριθμός Ασφαλισμένων σε Οικοδομοτεχνικά Έργα (1) | | | | Σύνολο Ασφαλισμένων (1) | | | |
|--|---|---------------------|------------------|--------------|---|---------------------|-----------------|--------------|------------------------------|---------------------|------------------|----------------|
| | Number of Insured Individuals in Enterprises (1) | | | | Number of Insured Individuals in Constructions (1) | | | | Total Insured Population (1) | | | |
| | Άνδρες Males | Γυναίκες Females | Σύνολο Total | % | Άνδρες Males | Γυναίκες Females | Σύνολο Total | % | Άνδρες Males | Γυναίκες Females | Σύνολο Total | % |
| Ελληνική-Greece | 1.036.259 | 956.397 | 1.992.656 | 88,77 | 18.434 | 217 | 18.651 | 53,39 | 1.054.693 | 956.614 | 2.011.307 | 88,22% |
| Αλβανική-Albania | 70.124 | 54.342 | 124.466 | 5,54 | 13.990 | 73 | 14.063 | 40,25 | 84.114 | 54.415 | 138.529 | 6,08% |
| Βουλγαρική-Bulgaria | 6.171 | 11.041 | 17.212 | 0,77 | 122 | 3 | 125 | 0,36 | 6.293 | 11.044 | 17.337 | 0,76% |
| Πακιστανική-Pakistan | 15.637 | 87 | 15.724 | 0,70 | 233 | 0 | 233 | 0,67 | 15.870 | 87 | 15.957 | 0,70% |
| Ρουμανική-Romania | 5.311 | 7.733 | 13.044 | 0,58 | 602 | 6 | 608 | 1,74 | 5.913 | 7.739 | 13.652 | 0,60% |
| Μπανγκλαντές-Bangladesh | 8.089 | 91 | 8.180 | 0,36 | 15 | 0 | 15 | 0,04 | 8.104 | 91 | 8.195 | 0,36% |
| Ρωσική-Russian Federation | 1.533 | 5.325 | 6.858 | 0,31 | 111 | 5 | 116 | 0,33 | 1.644 | 5.330 | 6.974 | 0,31% |
| Γεωργία-Georgia | 2.527 | 3.795 | 6.322 | 0,28 | 190 | 1 | 191 | 0,55 | 2.717 | 3.796 | 6.513 | 0,29% |
| Ουκρανική-Ukraine | 1.291 | 3.984 | 5.275 | 0,23 | 57 | 3 | 60 | 0,17 | 1.348 | 3.987 | 5.335 | 0,23% |
| Ινδική-India | 4.745 | 407 | 5.152 | 0,23 | 39 | 0 | 39 | 0,11 | 4.784 | 407 | 5.191 | 0,23% |
| Αιγυπτιακή-Egypt | 4.851 | 231 | 5.082 | 0,23 | 346 | 0 | 346 | 0,99 | 5.197 | 231 | 5.428 | 0,24% |
| Πολωνική-Poland | 1.099 | 2.539 | 3.638 | 0,16 | 106 | 1 | 107 | 0,31 | 1.205 | 2.540 | 3.745 | 0,16% |
| Βρετανική-United Kingdom | 1.470 | 2.158 | 3.628 | 0,16 | 4 | 0 | 4 | 0,01 | 1.474 | 2.158 | 3.632 | 0,16% |
| Κυπριακή-Cyprus | 1.348 | 1.296 | 2.644 | 0,12 | 1 | 0 | 1 | 0,00 | 1.349 | 1.296 | 2.645 | 0,12% |
| Φιλιππινεζική-Philippines | 1.196 | 1.443 | 2.639 | 0,12 | 0 | 0 | 0 | 0,00 | 1.196 | 1.443 | 2.639 | 0,12% |
| Μολδαβία-Moldova, republic of | 692 | 1.615 | 2.307 | 0,10 | 48 | 1 | 49 | 0,14 | 740 | 1.616 | 2.356 | 0,10% |
| Κινέζικη-China | 1.301 | 992 | 2.293 | 0,10 | 0 | 0 | 0 | 0,00 | 1.301 | 992 | 2.293 | 0,10% |
| Ιταλική-Italy | 1.215 | 783 | 1.998 | 0,09 | 3 | 0 | 3 | 0,01 | 1.218 | 783 | 2.001 | 0,09% |
| Γερμανική-Germany | 648 | 1.231 | 1.879 | 0,08 | 0 | 1 | 1 | 0,00 | 648 | 1.232 | 1.880 | 0,08% |
| Αρμενική-Armenia | 827 | 1.035 | 1.862 | 0,08 | 45 | 0 | 45 | 0,13 | 872 | 1.035 | 1.907 | 0,08% |
| Γαλλική-France | 632 | 688 | 1.320 | 0,06 | 0 | 0 | 0 | 0,00 | 632 | 688 | 1.320 | 0,06% |
| Συριακή-Syrian arab republic | 1.010 | 128 | 1.138 | 0,05 | 127 | 1 | 128 | 0,37 | 1.137 | 129 | 1.266 | 0,06% |
| Τουρκική-Turkey | 762 | 336 | 1.098 | 0,05 | 12 | 0 | 12 | 0,03 | 774 | 336 | 1.110 | 0,05% |
| Ολλανδική-Netherlands | 316 | 636 | 952 | 0,04 | 0 | 0 | 0 | 0,00 | 316 | 636 | 952 | 0,04% |
| Σερβική-Serbia | 266 | 605 | 871 | 0,04 | 1 | 0 | 1 | 0,00 | 267 | 605 | 872 | 0,04% |
| Νιγηριανή-Nigeria | 565 | 266 | 831 | 0,04 | 1 | 0 | 1 | 0,00 | 566 | 266 | 832 | 0,04% |
| Αφγανική-Afghanistan | 781 | 36 | 817 | 0,04 | 27 | 0 | 27 | 0,08 | 808 | 36 | 844 | 0,04% |
| Τσεχική-Czech republic | 137 | 539 | 676 | 0,03 | 1 | 0 | 1 | 0,00 | 138 | 539 | 677 | 0,03% |
| ΛΟΙΠΕΣ - OTHERS | 7.018 | 7.252 | 14.270 | 0,64 | 107 | 1 | 108 | 0,31 | 7.125 | 7.253 | 14.378 | 0,63% |
| ΣΥΝΟΛΟ ΑΛΛΟΔΑΠΩΝ/TOTAL FOREIGNERS | 141.562 | 110.614 | 252.176 | 11,23 | 16.188 | 96 | 16.284 | 46,61 | 157.750 | 110.710 | 268.460 | 11,78% |
| ΣΥΝΟΛΑ / TOTAL | 1.177.821 | 1.067.011 | 2.244.832 | 100 | 34.622 | 313 | 34.935 | 100 | 1.212.443 | 1.067.324 | 2.279.767 | 100,00% |

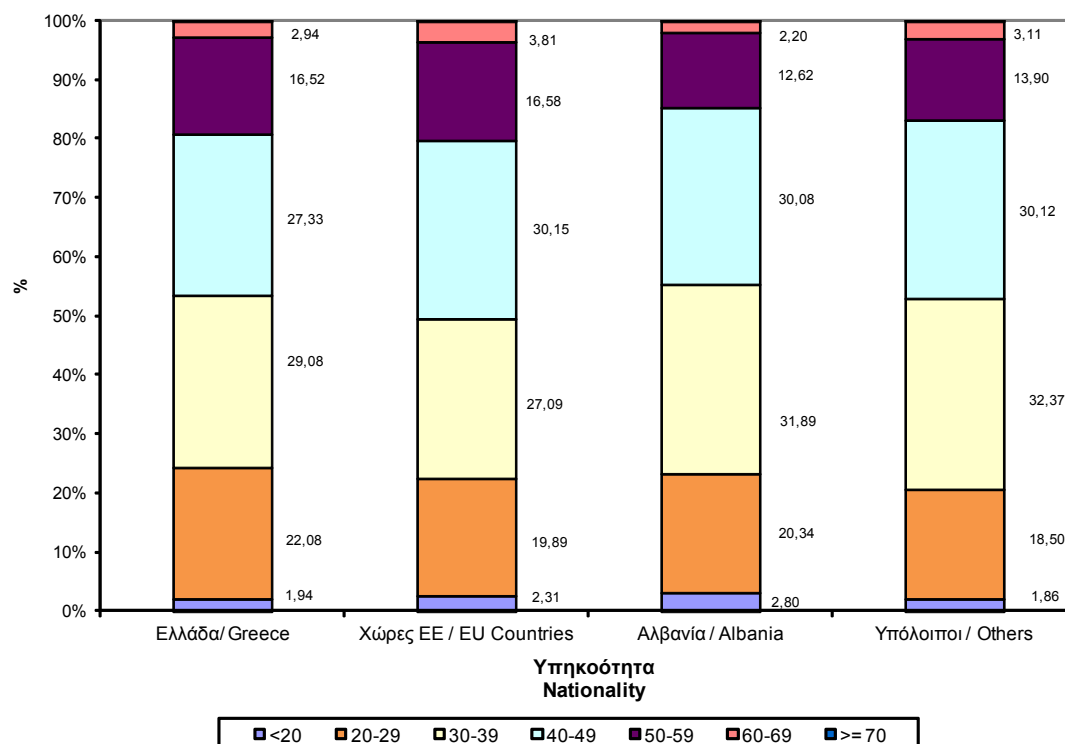
(1) Ο αριθμός των ασφαλισμένων είναι διακριτός. (1) The number of insured individuals is distinct

ΙΟΥΝΙΟΣ 2018 / JUNE 2018

**ΠΙΝΑΚΑΣ 0.4 : ΚΟΙΝΕΣ ΕΠΙΧΕΙΡΗΣΕΙΣ ΚΑΙ ΟΙΚΟΔΟΜΟΤΕΧΝΙΚΑ ΕΡΓΑ
ΚΑΤΑΝΟΜΗ ΑΣΦΑΛΙΣΜΕΝΩΝ ΑΝΑ ΗΛΙΚΙΑ ΚΑΙ ΥΠΗΚΟΟΤΗΤΑ
TABLE 0.4 : ENTERPRISES & CONSTRUCTIONS
DISTRIBUTION OF INSURED POPULATION BY AGE & NATIONALITY**

| Ηλικία Age | Ελλάδα Greece | % | Χώρες ΕΕ EU Countries | % | Αλβανία Albania | % | Υπόλοιποι Others | % | Σύνολο Total | % |
|--------------------|------------------|--------|--------------------------|--------|--------------------|--------|---------------------|--------|-----------------|--------|
| Άγνωστη Unknown | 352 | 0,02 | 22 | 0,04 | 13 | 0,01 | 26 | 0,03 | 413 | 0,02 |
| <=14 | 13 | 0,001 | 0 | 0,000 | 0 | 0,000 | 0 | 0,00 | 13 | 0,001 |
| 15-19 | 38.949 | 1,94 | 1.210 | 2,31 | 3.885 | 2,80 | 1.440 | 1,86 | 45.484 | 2,00 |
| 20-24 | 185.989 | 9,25 | 4.547 | 8,68 | 12.925 | 9,33 | 5.448 | 7,03 | 208.909 | 9,16 |
| 25-29 | 258.167 | 12,84 | 5.876 | 11,22 | 15.245 | 11,00 | 8.898 | 11,48 | 288.186 | 12,64 |
| 30-34 | 276.246 | 13,73 | 6.774 | 12,93 | 19.612 | 14,16 | 11.973 | 15,44 | 314.605 | 13,80 |
| 35-39 | 308.604 | 15,34 | 7.419 | 14,16 | 24.569 | 17,74 | 13.125 | 16,93 | 353.717 | 15,52 |
| 40-44 | 288.591 | 14,35 | 8.369 | 15,97 | 23.711 | 17,12 | 12.909 | 16,65 | 333.580 | 14,63 |
| 45-49 | 261.145 | 12,98 | 7.425 | 14,17 | 17.961 | 12,97 | 10.445 | 13,47 | 296.976 | 13,03 |
| 50-54 | 201.450 | 10,02 | 5.268 | 10,05 | 11.057 | 7,98 | 6.546 | 8,44 | 224.321 | 9,84 |
| 55-59 | 130.893 | 6,51 | 3.420 | 6,53 | 6.430 | 4,64 | 4.232 | 5,46 | 144.975 | 6,36 |
| 60-64 | 49.687 | 2,47 | 1.642 | 3,13 | 2.522 | 1,82 | 1.865 | 2,41 | 55.716 | 2,44 |
| 65-69 | 9.413 | 0,47 | 352 | 0,67 | 527 | 0,38 | 547 | 0,71 | 10.839 | 0,48 |
| >=70 | 1.808 | 0,09 | 69 | 0,13 | 72 | 0,05 | 84 | 0,11 | 2.033 | 0,09 |
| Σύνολο Total | 2.011.307 | 100,00 | 52.393 | 100,00 | 138.529 | 100,00 | 77.538 | 100,00 | 2.279.767 | 100,00 |

**ΔΙΑΓΡΑΜΜΑ 0.4.1 : ΚΟΙΝΕΣ ΕΠΙΧΕΙΡΗΣΕΙΣ & ΟΙΚΟΔΟΜΟΤΕΧΝΙΚΑ ΕΡΓΑ
ΚΑΤΑΝΟΜΗ ΑΣΦΑΛΙΣΜΕΝΩΝ ΑΝΑ ΥΠΗΚΟΟΤΗΤΑ ΚΑΙ ΗΛΙΚΙΑ
CHART 0.4.1 : ENTERPRISES & CONSTRUCTIONS
DISTRIBUTION OF INSURED POPULATION BY AGE & NATIONALITY**



ΙΟΥΝΙΟΣ 2018 / JUNE 2018

ΠΙΝΑΚΑΣ 0.5 : ΚΟΙΝΕΣ ΕΠΙΧΕΙΡΗΣΕΙΣ ΚΑΙ ΟΙΚΟΔΟΜΟΤΕΧΝΙΚΑ ΕΡΓΑ
ΚΑΤΑΝΟΜΗ ΑΣΦΑΛΙΣΜΕΝΩΝ* ΑΝΑ ΓΕΩΓΡΑΦΙΚΟ ΔΙΑΜΕΡΙΣΜΑ ΚΑΙ ΥΠΗΚΟΟΤΗΤΑ (% ΩΣ ΠΡΟΣ ΤΗ ΓΕΩΓΡΑΦΙΚΗ
TABLE 0.5 : ENTERPRISES & CONSTRUCTIONS
DISTRIBUTION OF INSURED POPULATION* BY GEOGRAPHICAL DISTRICT AND NATIONALITY (% BY GEOGRAFICAL

| ΓΕΩΓΡΑΦΙΚΟ ΔΙΑΜΕΡΙΣΜΑ GEOGRAPHICAL DISTRICT | Ελλάδα Greece | % | Χώρες ΕΕ EU Countries | % | Αλβανία Albania | % | Υπόλοιποι Others | % | Σύνολο Total | % |
|--|------------------|--------------|--------------------------|-------------|--------------------|-------------|---------------------|-------------|------------------|---------------|
| ΒΟΡΕΙΑ ΕΛΛΑΔΑ NORTHERN GREECE | 545.914 | 91,20 | 7.855 | 1,31 | 33.975 | 5,68 | 10.834 | 1,81 | 598.578 | 100,00 |
| ΚΕΝΤΡΙΚΗ ΕΛΛΑΔΑ CENTRAL GREECE | 329.169 | 87,99 | 9.658 | 2,58 | 25.583 | 6,84 | 9.687 | 2,59 | 374.097 | 100,00 |
| ΑΤΤΙΚΗ / ΑΤΤΙΚΙ | 1.026.024 | 88,70 | 20.551 | 1,78 | 60.413 | 5,22 | 49.773 | 4,30 | 1.156.761 | 100,00 |
| ΝΗΣΙΑ ΑΙΓΑΙΟΥ & ΚΡΗΤΗ EGEO ISLANDS & KRITI | 269.213 | 81,07 | 18.409 | 5,54 | 30.634 | 9,22 | 13.824 | 4,16 | 332.080 | 100,00 |
| ΜΕΡΙΚΟ ΣΥΝΟΛΟ SUB-TOTAL | 2.170.320 | 88,17 | 56.473 | 2,29 | 150.605 | 6,12 | 84.118 | 3,42 | 2.461.516 | 100,00 |
| ΑΓΝΩΣΤΟ / UNKNOWN | 197 | 88,34 | 4 | 1,79 | 7 | 3,14 | 15 | 6,73 | 223 | 100,00 |
| ΣΥΝΟΛΑ / TOTAL | 2.170.517 | 88,17 | 56.477 | 2,29 | 150.612 | 6,12 | 84.133 | 3,42 | 2.461.739 | 100,00 |

ΠΙΝΑΚΑΣ 0.6 : ΚΑΤΑΝΟΜΗ ΑΣΦΑΛΙΣΜΕΝΩΝ* ΑΝΑ ΓΕΩΓΡΑΦΙΚΟ ΔΙΑΜΕΡΙΣΜΑ ΚΑΙ ΥΠΗΚΟΟΤΗΤΑ
(ΠΟΣΟΣΤΑ ΩΣ ΠΡΟΣ ΤΗΝ ΥΠΗΚΟΟΤΗΤΑ)

TABLE 0.6 : DISTRIBUTION OF INSURED POPULATION* BY GEOGRAPHICAL DISTRICT & NATIONALITY
(% BY NATIONALITY)

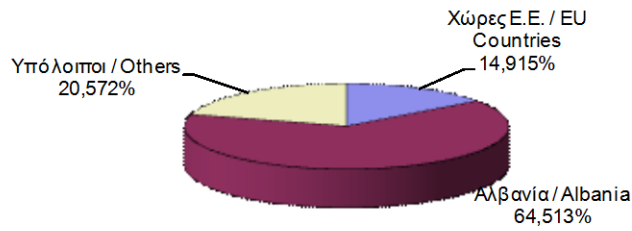
| ΓΕΩΓΡΑΦΙΚΟ ΔΙΑΜΕΡΙΣΜΑ GEOGRAPHICAL DISTRICT | Ελλάδα Greece | % | Χώρες ΕΕ EU Countries | % | Αλβανία Albania | % | Υπόλοιποι Others | % | Σύνολο Total | % |
|--|------------------|---------------|--------------------------|---------------|--------------------|---------------|---------------------|---------------|------------------|---------------|
| ΒΟΡΕΙΑ ΕΛΛΑΔΑ NORTHERN GREECE | 545.914 | 25,15 | 7.855 | 13,91 | 33.975 | 22,56 | 10.834 | 12,88 | 598.578 | 24,32 |
| ΚΕΝΤΡΙΚΗ ΕΛΛΑΔΑ CENTRAL GREECE | 329.169 | 15,17 | 9.658 | 17,10 | 25.583 | 16,99 | 9.687 | 11,52 | 374.097 | 15,20 |
| ΑΤΤΙΚΗ / ΑΤΤΙΚΙ | 1.026.024 | 47,28 | 20.551 | 36,39 | 60.413 | 40,11 | 49.773 | 59,17 | 1.156.761 | 46,99 |
| ΝΗΣΙΑ ΑΙΓΑΙΟΥ & ΚΡΗΤΗ EGEO ISLANDS & KRITI | 269.213 | 12,40 | 18.409 | 32,60 | 30.634 | 20,34 | 13.824 | 16,43 | 332.080 | 13,49 |
| ΜΕΡΙΚΟ ΣΥΝΟΛΟ SUB-TOTAL | 2.170.320 | 100,00 | 56.473 | 100,00 | 150.605 | 100,00 | 84.118 | 100,00 | 2.461.516 | 100,00 |
| ΑΓΝΩΣΤΟ / UNKNOWN | 197 | | 4 | | 7 | | 15 | | 223 | |
| ΣΥΝΟΛΑ / TOTAL | 2.170.517 | | 56.477 | | 150.612 | | 84.133 | | 2.461.739 | |

* Ο αριθμός των ασφαλισμένων δεν είναι διακριτός ως προς τις κοινές επιχειρήσεις

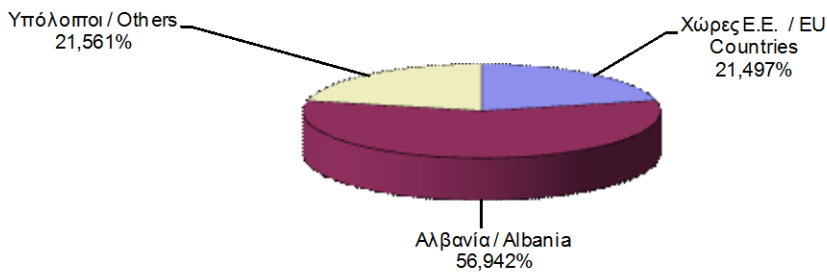
* The number of insured individuals is not distinct for the non-constructional enterprises

ΚΟΙΝΕΣ ΕΠΙΧΕΙΡΗΣΕΙΣ & ΟΙΚΟΔΟΜΟΤΕΧΝΙΚΑ ΕΡΓΑ
ENTERPRISES & CONSTRUCTIONS

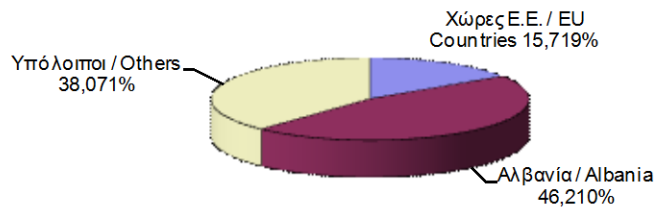
**ΔΙΑΓΡΑΜΜΑ 0.5.1 : ΚΑΤΑΝΟΜΗ ΑΛΛΟΔΑΠΩΝ ΑΣΦΑΛΙΣΜΕΝΩΝ
 ΣΤΗ ΒΟΡΕΙΑ ΕΛΛΑΔΑ**
**CHART 0.5.1 : DISTRIBUTION OF FOREIGNER INSURED INDIVIDUALS
 IN NORTHERN GREECE**



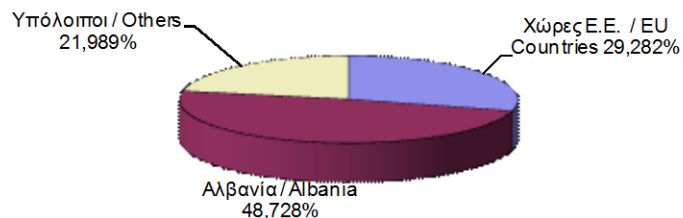
**ΔΙΑΓΡΑΜΜΑ 0.5.2 : ΚΑΤΑΝΟΜΗ ΑΛΛΟΔΑΠΩΝ ΑΣΦΑΛΙΣΜΕΝΩΝ
 ΣΤΗΝ ΚΕΝΤΡΙΚΗ ΕΛΛΑΔΑ**
**CHART 0.5.2 : DISTRIBUTION OF FOREIGNER INSURED INDIVIDUALS
 IN CENTRAL GREECE**



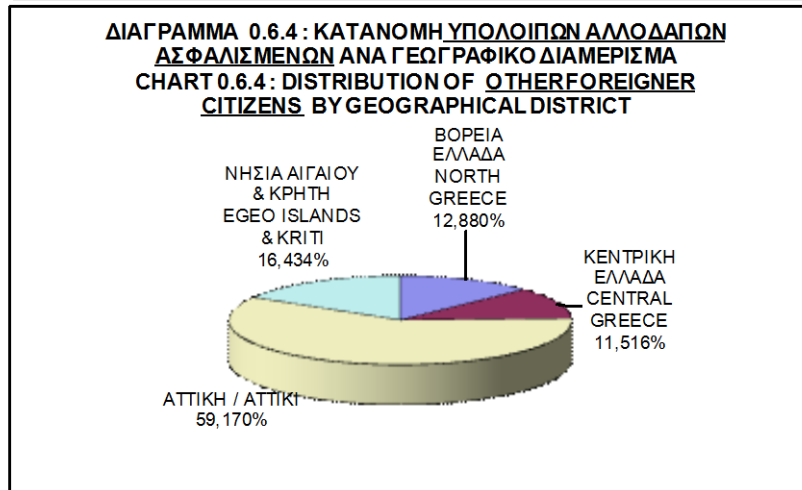
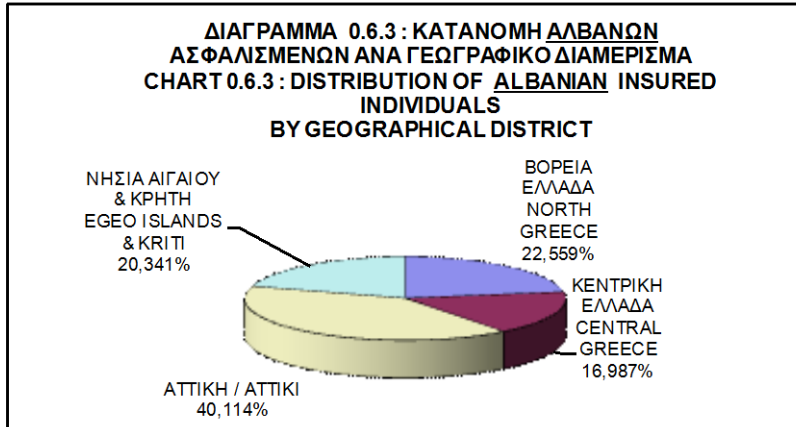
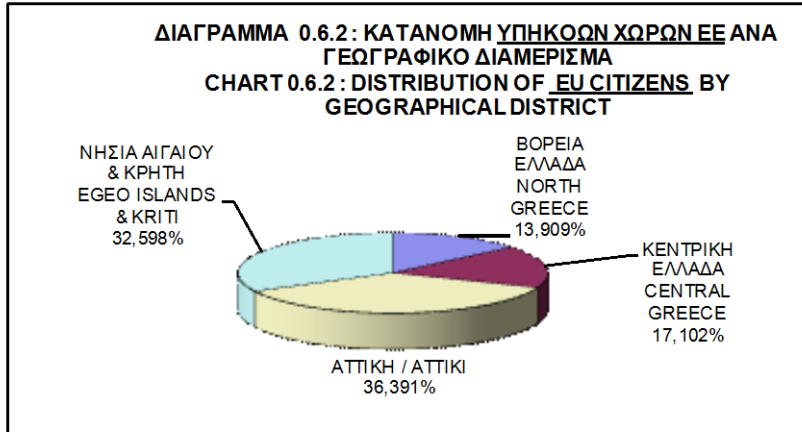
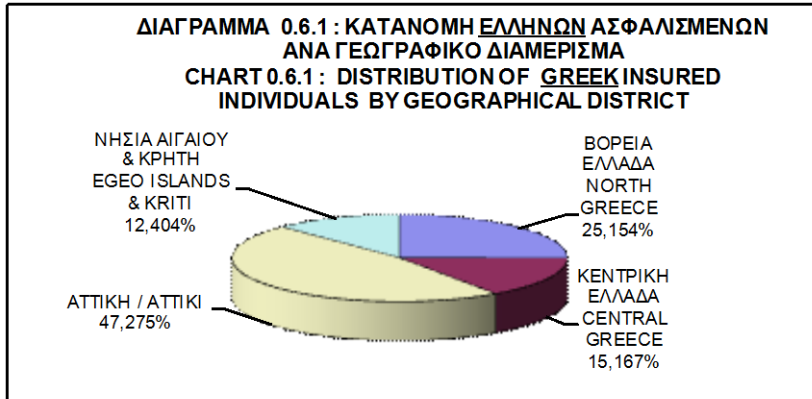
ΔΙΑΓΡΑΜΜΑ 0.5.3 : ΚΑΤΑΝΟΜΗ ΑΛΛΟΔΑΠΩΝ ΑΣΦΑΛΙΣΜΕΝΩΝ ΣΤΗΝ ΑΤΤΙΚΗ
CHART 0.5.3 : DISTRIBUTION OF FOREIGNER INSURED INDIVIDUALS IN ΑΤΤΙΚΗ



**ΔΙΑΓΡΑΜΜΑ 0.5.4 : ΚΑΤΑΝΟΜΗ ΑΛΛΟΔΑΠΩΝ ΑΣΦΑΛΙΣΜΕΝΩΝ ΣΤΑ ΝΗΣΙΑ ΑΙΓΑΙΟΥ &
 ΚΡΗΤΗ**
**CHART 0.5.4 : DISTRIBUTION OF FOREIGNER INSURED INDIVIDUALS IN EGEO
 ISLANDS & KRITI**



**ΚΟΙΝΕΣ ΕΠΙΧΕΙΡΗΣΕΙΣ & ΟΙΚΟΔΟΜΟΤΕΧΝΙΚΑ ΕΡΓΑ
ENTERPRISES & CONSTRUCTIONS**



**ΠΙΝΑΚΑΣ 0.7 : ΚΟΙΝΕΣ ΕΠΙΧΕΙΡΗΣΕΙΣ ΚΑΙ ΟΙΚΟΔΟΜΟΤΕΧΝΙΚΑ ΕΡΓΑ
ΚΑΤΑΝΟΜΗ ΑΣΦΑΛΙΣΜΕΝΩΝ* ΑΝΑ ΓΕΩΓΡΑΦΙΚΗ ΠΕΡΙΦΕΡΕΙΑ ΚΑΙ ΥΠΗΚΟΟΤΗΤΑ
TABLE 0.7 : ENTERPRISES & CONSTRUCTIONS**

DISTRIBUTION OF INSURED POPULATION* BY ADMINISTRATIONAL REGION & NATIONALITY

| ΠΕΡΙΦΕΡΕΙΕΣ ADMINISTRATIONAL REGIONS | Ελλάδα Greece | % | Χώρες ΕΕ EU Countries | % | Αλβανία Albania | % | Υπόλοιποι Others | % | Σύνολο Total | % |
|--|------------------|--------|--------------------------|--------|--------------------|--------|---------------------|--------|------------------|--------|
| ΑΝΑΤ. ΜΑΚΕΔΟΝΙΑ EASTERN MAKEDONIA | 80.969 | 3,73 | 1.992 | 3,53 | 2.941 | 1,95 | 1.583 | 1,88 | 87.485 | 3,55 |
| ΚΕΝΤΡΙΚΗ ΜΑΚΕΔΟΝΙΑ CENTRAL MAKEDONIA | 339.197 | 15,63 | 4.585 | 8,12 | 23.055 | 15,31 | 8.034 | 9,55 | 374.871 | 15,23 |
| ΔΥΤΙΚΗ ΜΑΚΕΔΟΝΙΑ WESTERN MAKEDONIA | 31.585 | 1,46 | 149 | 0,26 | 1.698 | 1,13 | 258 | 0,31 | 33.690 | 1,37 |
| ΘΕΣΣΑΛΙΑ THESSALIA | 94.163 | 4,34 | 1.129 | 2,00 | 6.281 | 4,17 | 959 | 1,14 | 102.532 | 4,17 |
| ΗΠΕΙΡΟΣ IPIROS | 45.970 | 2,12 | 444 | 0,79 | 2.534 | 1,68 | 857 | 1,02 | 49.805 | 2,02 |
| ΙΟΝΙΑ ΝΗΣΙΑ IONIAN ISLANDS | 56.924 | 2,62 | 4.149 | 7,35 | 9.349 | 6,21 | 2.107 | 2,50 | 72.529 | 2,95 |
| ΔΥΤΙΚΗ ΕΛΛΑΔΑ WESTERN GREECE | 81.896 | 3,77 | 865 | 1,53 | 2.983 | 1,98 | 979 | 1,16 | 86.723 | 3,52 |
| ΣΤΕΡΕΑ ΕΛΛΑΔΑ CENTRAL GREECE | 71.236 | 3,28 | 1.349 | 2,39 | 4.905 | 3,26 | 3.617 | 4,30 | 81.107 | 3,30 |
| ΠΕΛΟΠΟΝΝΗΣΟΣ PELOPONNISSOS | 73.143 | 3,37 | 2.851 | 5,05 | 5.812 | 3,86 | 2.127 | 2,53 | 83.933 | 3,41 |
| ΑΤΤΙΚΗ ΑΤΤΙΚΙ | 1.026.024 | 47,28 | 20.551 | 36,39 | 60.413 | 40,11 | 49.773 | 59,17 | 1.156.761 | 46,99 |
| ΒΟΡΕΙΟ ΑΙΓΑΙΟ NORTHERN EGEO | 26.465 | 1,22 | 645 | 1,14 | 1.697 | 1,13 | 608 | 0,72 | 29.415 | 1,19 |
| ΝΟΤΙΟ ΑΙΓΑΙΟ SOUTHERN EGEO | 98.900 | 4,56 | 9.439 | 16,71 | 18.087 | 12,01 | 8.053 | 9,57 | 134.479 | 5,46 |
| ΚΡΗΤΗ KRITI | 143.848 | 6,63 | 8.325 | 14,74 | 10.850 | 7,20 | 5.163 | 6,14 | 168.186 | 6,83 |
| ΜΕΡΙΚΟ ΣΥΝΟΛΟ SUB-TOTAL | 2.170.320 | 100,00 | 56.473 | 100,00 | 150.605 | 100,00 | 84.118 | 100,00 | 2.461.516 | 100,00 |
| ΑΓΝΩΣΤΟ / UNKNOWN | 197 | | 4 | | 7 | | 15 | | 223 | |
| ΣΥΝΟΛΟ / TOTAL | 2.170.517 | | 56.477 | | 150.612 | | 84.133 | | 2.461.739 | |

* Ο αριθμός των ασφαλισμένων δεν είναι διακριτός ως προς τις κοινές επιχειρήσεις

* The number of Insured Individuals is not distinct for the non-constructional enterprises

**ΠΙΝΑΚΑΣ 0.8 : ΚΟΙΝΕΣ ΕΠΙΧΕΙΡΗΣΕΙΣ ΚΑΙ ΟΙΚΟΔΟΜΟΤΕΧΝΙΚΑ ΕΡΓΑ
ΚΑΤΑΝΟΜΗ ΑΣΦΑΛΙΣΜΕΝΩΝ* ΑΝΑ ΟΙΚΟΝΟΜΙΚΗ ΔΡΑΣΤΗΡΙΟΤΗΤΑ ΚΑΙ ΥΠΗΚΟΟΤΗΤΑ
TABLE 0.8 : ENTERPRISES & CONSTRUCTIONS
DISTRIBUTION OF INSURED POPULATION BY ECONOMIC ACTIVITY & NATIONALITY**

| Οικονομική δραστηριότητα | | Ελλάδα Greece | % | Χώρες Ε.Ε. EU Countries | % | Αλβανία Albania | % | Υπόλοιποι Others | % | Σύνολο Total | % | | Economic activity |
|--|----|------------------|---------------|----------------------------|---------------|--------------------|---------------|---------------------|---------------|------------------|---------------|----|---|
| Γεωργία, κτηνοτροφία, θήρα και σ.β.δ. | A | 5.879 | 0,29 | 150 | 0,29 | 871 | 0,63 | 416 | 0,54 | 7.316 | 0,32 | A | Agriculture, hunting and related service activities |
| Αλιεία | B | 1.738 | 0,09 | 22 | 0,04 | 66 | 0,05 | 67 | 0,09 | 1.893 | 0,08 | B | Fishing |
| Ορυχεία και Λατομεία | Γ | 7.132 | 0,35 | 70 | 0,13 | 321 | 0,23 | 88 | 0,11 | 7.611 | 0,33 | Γ | Mining & quarrying |
| Μεταποιητικές Βιομηχανίες | Δ | 238.182 | 11,84 | 4.879 | 9,31 | 19.136 | 13,81 | 14.926 | 19,25 | 277.123 | 12,16 | Δ | Manufacturing |
| Παροχή ηλ. ρεύματος φυσικού αερίου και νερού | E | 15.450 | 0,77 | 63 | 0,12 | 233 | 0,17 | 109 | 0,14 | 15.855 | 0,70 | E | Electricity, gas and water supply |
| Κατασκευές | ΣΤ | 60.044 | 2,99 | 2.120 | 4,05 | 20.377 | 14,71 | 2.993 | 3,86 | 85.534 | 3,75 | ΣΤ | Constructions |
| Χονδρικό και Λιανκό εμπόριο | Z | 426.250 | 21,19 | 6.289 | 12,00 | 17.868 | 12,90 | 15.574 | 20,09 | 465.981 | 20,44 | Z | Wholesale & retail trade |
| Ξενοδοχεία και Εστιατόρια | H | 372.544 | 18,52 | 22.958 | 43,82 | 56.550 | 40,82 | 23.806 | 30,70 | 475.858 | 20,87 | H | Hotels & restaurants |
| Μεταφορές, αποθήκευση και επικοινωνίες | Θ | 140.780 | 7,00 | 3.548 | 6,77 | 3.722 | 2,69 | 3.177 | 4,10 | 151.227 | 6,63 | Θ | Transport storage & communications |
| Ενδιάμεσοι χρηματοπιστωτικοί οργανισμοί | I | 60.284 | 3,00 | 268 | 0,51 | 200 | 0,14 | 225 | 0,29 | 60.977 | 2,67 | I | Financial intermedation |
| Διαχείριση ακίνητης περιουσίας | K | 178.406 | 8,87 | 5.572 | 10,64 | 8.159 | 5,89 | 6.028 | 7,77 | 198.165 | 8,69 | K | Real estate, renting and business activities |
| Δημόσια διοίκηση και άμυνα | Λ | 97.448 | 4,85 | 278 | 0,53 | 379 | 0,27 | 272 | 0,35 | 98.377 | 4,32 | Λ | Public administration & defence, compulsory social security |
| Εκπαίδευση | M | 109.320 | 5,44 | 1.317 | 2,51 | 1.333 | 0,96 | 664 | 0,86 | 112.634 | 4,94 | M | Education |
| Υγεία και κοινωνική μέριμνα | N | 120.639 | 6,00 | 1.172 | 2,24 | 1.761 | 1,27 | 1.919 | 2,47 | 125.491 | 5,50 | N | Health & social work |
| Άλλες δραστηριότητες | Ξ | 112.946 | 5,62 | 2.823 | 5,39 | 4.362 | 3,15 | 3.749 | 4,84 | 123.880 | 5,43 | Ξ | Other community, social and personal service activities |
| Ιδιωτικά νοικοκυριά | O | 1.762 | 0,09 | 84 | 0,16 | 235 | 0,17 | 82 | 0,11 | 2.163 | 0,09 | O | Private households with employed persons |
| Ετερόδοκοι οργανισμοί | Π | 1.031 | 0,05 | 86 | 0,16 | 13 | 0,01 | 108 | 0,14 | 1.238 | 0,05 | Π | Extra territorial organizations & bodies |
| Άγνωστο | | 61.472 | 3,06 | 694 | 1,32 | 2.943 | 2,12 | 3.335 | 4,30 | 68.444 | 3,00 | | Unknown |
| Σύνολο | | 2.011.307 | 100,00 | 52.393 | 100,00 | 138.529 | 100,00 | 77.538 | 100,00 | 2.279.767 | 100,00 | | Total |

* Ο αριθμός των ασφαλισμένων είναι διακριτός

* The number of insured individuals is distinct

ΠΑΡΑΤΗΡΗΣΕΙΣ ΩΣ ΠΡΟΣ ΤΗΝ ΟΙΚΟΝΟΜΙΚΗ ΔΡΑΣΤΗΡΙΟΤΗΤΑ ΕΡΓΟΔΟΤΗ

1. Στο Σύνολο των ασφαλισμένων, ποσοστό 20,87%, απασχολείται : Ξενοδοχεία και Εστιατόρια και 20,44% : Χονδρικό και Λιανκό εμπόριο
2. Στους Έλληνες, ποσοστό 21,19% απασχολείται : Χονδρικό και Λιανκό εμπόριο και 18,52% : Ξενοδοχεία και Εστιατόρια
3. Στους υπηκόους των άλλων χωρών της Ε.Ε, ποσοστό 43,82% απασχολείται : Ξενοδοχεία και Εστιατόρια και 12% : Χονδρικό και Λιανκό εμπόριο
4. Στους Αλβανούς, ποσοστό 40,82% απασχολείται : Ξενοδοχεία και Εστιατόρια και 14,71% : Κατασκευές
5. Στους υπόλοιπους αλλοδαπούς εργαζόμενους, ποσοστό 30,7% απασχολείται : Ξενοδοχεία και Εστιατόρια και 20,09% : Χονδρικό και Λιανκό εμπόριο

COMMENTS ON EMPLOYER'S ECONOMIC ACTIVITY

- 1) 20,87% of Insured Population is employed in 'Hotels & restaurants' and 20,44% in 'Wholesale & retail trade'
- 2) 21,19% of Insured Greeks is employed in 'Wholesale & retail trade', 18,52% in 'Hotels & restaurants'
- 3) 43,82% of insured EU citizens is employed in 'Hotels & restaurants', 12% in 'Wholesale & retail trade'
- 4) 40,82% of insured Albanians is employed in 'Hotels & restaurants' and 14,71% in 'Constructions'
- 5) 30,7% of the insured foreigner workers is employed in 'Hotels & restaurants' and 20,09% in 'Wholesale & retail trade'

**ΠΙΝΑΚΑΣ 0.9 : ΚΟΙΝΕΣ ΕΠΙΧΕΙΡΗΣΕΙΣ ΚΑΙ ΟΙΚΟΔΟΜΟΤΕΧΝΙΚΑ ΕΡΓΑ
ΚΑΤΑΝΟΜΗ ΑΣΦΑΛΙΣΜΕΝΩΝ ΑΝΑ ΕΠΑΓΓΕΛΜΑ ΚΑΙ ΥΠΗΚΟΟΤΗΤΑ
TABLE 0.9 : ENTERPRISES & CONSTRUCTIONS
DISTRIBUTION OF INSURED POPULATION BY OCCUPATION & NATIONALITY**

| Επάγγελμα | | Ελλάδα Greece | % | Χώρες Ε.Ε. EU Countries | % | Αλβανία Albania | % | Υπόλοιποι Others | % | Σύνολο Total | % | OCCUPATION |
|--|---|------------------|---------------|----------------------------|---------------|--------------------|---------------|---------------------|---------------|------------------|---------------|---|
| Μέλη των βουλευομένων σωμάτων και ανώτερα διοικητικά στελέχη της Δημόσιας Διοίκησης και των οργανισμών ειδικών συμφερόντων | 1 | 12.044 | 0,60 | 241 | 0,46 | 25 | 0,02 | 152 | 0,20 | 12.462 | 0,55 | 1 Legislators and senior officials |
| Πρόσωπα που ασκούν επιστημονικά, καλλιτεχνικά και συναφή επαγγέλματα | 2 | 155.122 | 7,71 | 1.617 | 3,09 | 386 | 0,28 | 1.428 | 1,84 | 158.553 | 6,95 | 2 Scientific, artistic and related professions |
| Τεχνολόγοι, τεχνικοί βοηθοί και ασκούντες επαγγέλματα | 3 | 218.380 | 10,86 | 2.810 | 5,36 | 2.090 | 1,51 | 1.938 | 2,50 | 225.218 | 9,88 | 3 Physical and engineering science associate professionals |
| Υπάλληλοι γραφείου | 4 | 504.039 | 25,06 | 9.948 | 18,99 | 6.139 | 4,43 | 8.335 | 10,75 | 528.461 | 23,18 | 4 Office clerks |
| Απασχολούμενοι στην παροχή υπηρεσιών και πωλητές σε καταστήματα και υπαίθριες αγορές | 5 | 517.015 | 25,71 | 18.471 | 35,25 | 44.501 | 32,12 | 20.469 | 26,40 | 600.456 | 26,34 | 5 Provision of services, and Salespersons in stores and outdoor markets |
| Ειδικευμένοι γεωργοί, κτηνοτρόφοι, δασοκόμοι και αλιείς | 6 | 5.736 | 0,29 | 203 | 0,39 | 1.584 | 1,14 | 417 | 0,54 | 7.940 | 0,35 | 6 Specialized farmers, foresters, fishermen and cattlemans |
| Ειδικευμένοι τεχνίτες και ασε | 7 | 117.772 | 5,86 | 2.431 | 4,64 | 10.897 | 7,87 | 6.792 | 8,76 | 137.892 | 6,05 | 7 Skilled laborers |
| Χειριστές σταθερών βιομηχανικών εγκαταστάσεων, μηχανημάτων και εξοπλισμού και συναρμολογητές | 8 | 151.492 | 7,53 | 2.120 | 4,05 | 8.365 | 6,04 | 3.236 | 4,17 | 165.213 | 7,25 | 8 Stationery-plant and related operators |
| Ανειδίκευτοι εργάτες, χειρώνακτες και μικροεπαγγελματίες | 9 | 268.030 | 13,33 | 13.858 | 26,45 | 61.599 | 44,47 | 31.436 | 40,54 | 374.923 | 16,45 | 9 Unskilled laborers, manual laborers and small professionals |
| Ένοπλες δυνάμεις | 0 | 205 | 0,01 | 0 | 0,00 | 0 | 0,00 | 0 | 0,00 | 205 | 0,01 | 0 Armed forces |
| Άγνωστο | | 61.472 | 3,06 | 694 | 1,32 | 2.943 | 2,12 | 3.335 | 4,30 | 68.444 | 3,00 | Unknown |
| Σύνολο | | 2.011.307 | 100,00 | 52.393 | 100,00 | 138.529 | 100,00 | 77.538 | 100,00 | 2.279.767 | 100,00 | Total |

* Ο αριθμός των ασφαλισμένων είναι διακριτός

* The number of insured individuals is distinct

ΠΑΡΑΤΗΡΗΣΕΙΣ ΟΣ ΠΡΟΣ ΤΗ ΚΑΤΑΝΟΜΗ ΕΠΑΓΓΕΛΜΑΤΩΝ

1. Στο Σύνολο των ασφαλισμένων οι Απασχολούμενοι στην παροχή υπηρεσιών και πωλητές σε καταστήματα και υπαίθριες αγορές 26,34% & οι Υπάλληλοι γραφείου είναι 23,18% .
2. Στους Έλληνες ασφαλισμένους, οι Απασχολούμενοι στην παροχή υπηρεσιών και πωλητές σε καταστήματα και υπαίθριες αγορές είναι 25,71% και οι Υπάλληλοι γραφείου είναι 25,06%.
3. Στους Υπήκοους των άλλων χωρών της Ε.Ε. οι Απασχολούμενοι στην παροχή υπηρεσιών και πωλητές σε καταστήματα και υπαίθριες αγορές είναι 35,25% και οι Ανειδίκευτοι εργάτες, χειρώνακτες και μικροεπαγγελματίες είναι 26,45%.
4. Στους Αλβανούς, οι Ανειδίκευτοι εργάτες, χειρώνακτες και μικροεπαγγελματίες είναι 44,47% και οι Απασχολούμενοι στην παροχή υπηρεσιών και πωλητές σε καταστήματα και υπαίθριες αγορές είναι 32,12%.
5. Στους Υπόλοιπους αλλοδαπούς, οι Ανειδίκευτοι εργάτες, χειρώνακτες και μικροεπαγγελματίες είναι 40,54% & οι Απασχολούμενοι στην παροχή υπηρεσιών και πωλητές σε καταστήματα και υπαίθριες αγορές είναι 26,4%.

COMMENTS ON OCCUPATION DISTRIBUTION

- 1) 26,34% of Insured Population is employed as 'Provision of services, and Salespersons in stores and outdoor markets' and 23,18% as 'Office clerks' .
- 2) 25,71% of insured Greeks is employed as 'Provision of services, and Salespersons in stores and outdoor markets' and 25,06% as 'Office clerks'
- 3) 35,25% of insured EU citizens is employed as 'Provision of services, and Salespersons in stores and outdoor markets' and 26,45% as 'Unskilled laborers, manual laborers and small professionals'.
- 4) 44,47% of insured Albanians individuals is employed as 'Unskilled laborers, manual laborers and small professionals' and 32,12% as 'Provision of services, and Salespersons in stores and outdoor markets'
- 5) 40,54% of insured Foreigner workers is employed as 'Unskilled laborers, manual laborers and small professionals' and 26,4% as 'Provision of services, and Salespersons in stores and outdoor markets'

ΤΜΗΜΑ Ι:
Κοινές Επιχειρήσεις με 10 Μισθωτούς
και Άνω

SECTION I:
Enterprises with 10 or more employees

**ΠΙΝΑΚΑΣ Ι.1 : ΚΟΙΝΕΣ ΕΠΙΧΕΙΡΗΣΕΙΣ ΜΕ 10 ΜΙΣΘΩΤΟΥΣ ΚΑΙ ΑΝΩ
ΑΡΙΘΜΟΣ ΕΠΙΧΕΙΡΗΣΕΩΝ ΚΑΙ ΑΡΙΘΜΟΣ ΑΣΦΑΛΙΣΜΕΝΩΝ
TABLE I.1 : ENTERPRISES WITH 10 OR MORE EMPLOYEES
NUMBER OF ENTERPRISES & NUMBER OF INSURED INDIVIDUALS**

| Αρ. Επιχειρήσεων ⁽¹⁾ No of Enterprises ⁽¹⁾ | Αριθμός Ασφαλισμένων ⁽²⁾ Number of Insured Individuals ⁽²⁾ | | |
|---|---|---------------------|-----------------|
| | Ανδρες Males | Γυναίκες Females | Σύνολο Total |
| 40.365 | 897.580 | 786.851 | 1.684.431 |

⁽¹⁾ Ως αριθμός επιχειρήσεων έχει ληφθεί ο αριθμός των εδρών των επιχειρήσεων (διακριτοί Αρ.Μητρ.Εργοδότη).

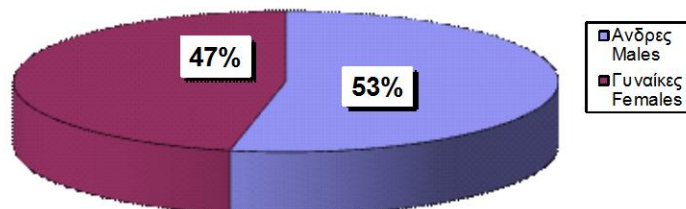
⁽²⁾ Ο αριθμός ασφαλισμένων αφορά τους διακριτούς ασφαλισμένους, δηλ αν ένας ασφαλισμένος απασχολείται σε περισσότερους από έναν εργοδότη, προσμετράται μία μόνο φορά.

⁽¹⁾ The number of enterprises refers to the number of companies' head offices ; (different Employer Registration Numbers)

⁽²⁾ The number of insured individuals is distinct, i.e if an employee is employed to more than one employers he is counted once

**ΔΙΑΓΡΑΜΜΑ Ι.1.1 : ΚΑΤΑΝΟΜΗ ΑΝΔΡΩΝ ΚΑΙ ΓΥΝΑΙΚΩΝ
ΕΠΙ ΤΟΥ ΣΥΝΟΛΟΥ ΔΙΑΚΡΙΤΩΝ ΑΣΦΑΛΙΣΜΕΝΩΝ (2)**

**CHART I.1.1 : DISTRIBUTION OF INSURED POPULATION BY
SEX (2)**



ΠΙΝΑΚΑΣ Ι.2 : ΚΟΙΝΕΣ ΕΠΙΧΕΙΡΗΣΕΙΣ ΜΕ 10 ΜΙΣΘΩΤΟΥΣ ΚΑΙ ΑΝΩ
ΑΡΙΘΜΟΣ ΑΣΦΑΛΙΣΜΕΝΩΝ ΣΤΟ ΙΚΑ-ΕΤΑΜ ΚΑΤΑ ΤΥΠΟ ΑΠΑΣΧΟΛΗΣΗΣ, ΦΥΛΟ, ΜΕΣΗ ΑΠΑΣΧΟΛΗΣΗ ΚΑΙ ΜΕΣΟ ΗΜΕΡΟΜΙΣΘΙΟ
TABLE I.2 : ENTERPRISES WITH 10 OR MORE EMPLOYEES
INSURED INDIVIDUALS, AVERAGE EMPLOYMENT (DAYS) & AVERAGE WAGE BY SEX & TYPE OF EMPLOYMENT (FULL/PART TIME)

| Τύπος Απασχόλησης Employment Type | Φύλο Sex | Αριθμός Ασφαλισμένων ⁽¹⁾ Number of Insured Individuals ⁽¹⁾ | Ημέρες Εργασίας Working Days | Αποδοχές (Τακτικές) Salaries | Μέση Απασχόληση Average Employment (Days) | Μέσο Ημερομίσθιο (Τακτικών Αποδοχών) Average Wage | Μέσες Μηνιαίες Τακτικές Αποδοχές Average Monthly Salary |
|--|---------------------|---|------------------------------------|---------------------------------|---|---|---|
| Πλήρης Απασχόληση ⁽²⁾ Full Time ⁽²⁾ | Άνδρες Males | 764.552 | 17.634.068 | 979.072.458,40 | 23,06 | 55,52 | 1280,58 |
| | Γυναίκες Females | 596.579 | 13.707.914 | 659.322.083,98 | 22,98 | 48,10 | 1105,17 |
| | Σύνολο Total | 1.361.131 | 31.341.982 | 1.638.394.542,38 | 23,03 | 52,27 | 1203,70 |
| Μερική Απασχόληση ⁽²⁾ Part Time ⁽²⁾ | Άνδρες Males | 188.538 | 2.738.591 | 73.553.237,74 | 14,53 | 26,86 | 390,12 |
| | Γυναίκες Females | 226.119 | 3.821.845 | 98.001.953,87 | 16,90 | 25,64 | 433,41 |
| | Σύνολο Total | 414.657 | 6.560.436 | 171.555.191,61 | 15,82 | 26,15 | 413,73 |
| Σύνολο Total | Άνδρες Males | 951.872 | 20.373.166 | 1.052.649.865,23 | 21,40 | 51,67 | 1105,87 |
| | Γυναίκες Females | 821.779 | 17.530.316 | 757.338.935,79 | 21,33 | 43,20 | 921,58 |
| | Σύνολο Total | 1.773.651 | 37.903.482 | 1.809.988.801,02 | 21,37 | 47,75 | 1020,49 |

⁽¹⁾ Ο αριθμός των ασφαλισμένων δεν είναι διακριτός, επειδή ο ίδιος ασφαλισμένος μπορεί να μετρηθεί τόσες φορές όσοι είναι και οι εργοδότες του

⁽²⁾ Ως ασφαλισμένοι με "πλήρη απασχόληση" έχει ληφθεί ο αριθμός των ασφαλισμένων του ΕΦΚΑ που εργάζονται με πλήρες ωράριο ανεξάρτητα από τον αριθμό των ημερών εβδομαδιαίως, άλλως θεωρούνται ως εργαζόμενοι με "μερική απασχόληση"

ΠΑΡΑΤΗΡΗΣΕΙΣ:

- Από τα στοιχεία του παραπάνω πίνακα προκύπτει ότι από τους εργαζόμενους με πλήρες ωράριο το 56,17% είναι άνδρες, ενώ από τους εργαζόμενους με μειωμένο ωράριο το 54,53% είναι γυναίκες.
- Από τα παραπάνω στοιχεία προκύπτει ότι το ημερομίσθιο από τακτικές αποδοχές των γυναικών για την απασχόληση με πλήρες ωράριο είναι το 86,63% του αντίστοιχου ημερομισθίου των ανδρών, ενώ για την απασχόληση με μειωμένο ωράριο είναι το 95,47%.
- Στο " ΣΥΝΟΛΟ * " περιλαμβάνονται οι μισθωτοί με πλήρη και μερική απασχόληση καθώς και εκείνοι για τους οποίους δεν έχει δηλωθεί ή είναι λάθος ο τύπος της απασχόλησης

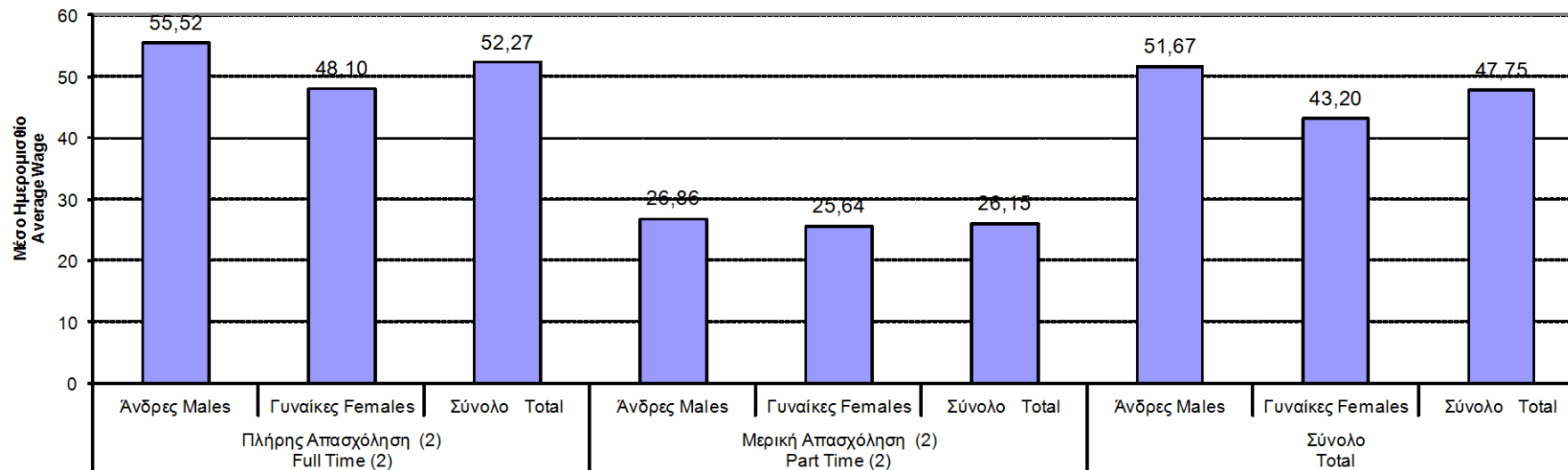
⁽¹⁾ The number of insured individuals is not distinct, therefore a person is counted as many times as his employers

⁽²⁾ Full time employees are those who work full time regardless of the number of working days per week, in any other case, they are considered as part time employees

COMMENTS:

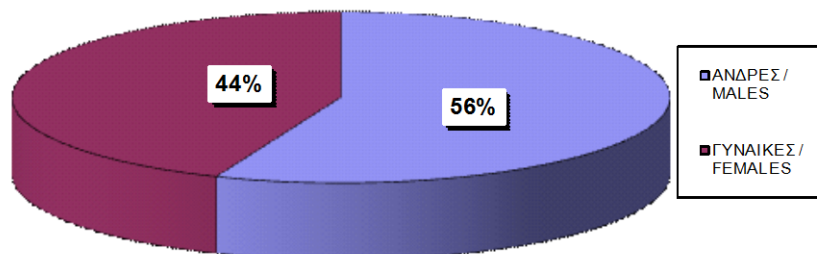
- From the above table we conclude that 56,17% of the employees with full-time employment are males and from those with part-time employment 54,53% are females
- The average wage per day (excluding bonuses/overtimes/leave benefits) earned by women employed full time is 86,63% of the average wage per day earned by men, while in part-time employment this comes to 95,47%.
- The 'TOTAL' includes all salaried employees with full or part time employment and those with missing or incorrect type of employment

ΔΙΑΓΡΑΜΜΑ Ι.2.1 : ΜΕΣΟ ΗΜΕΡΟΜΙΣΘΙΟ (ΤΑΚΤΙΚΩΝ ΑΠΟΔΟΧΩΝ)
CHART I.2.1: AVERAGE WAGE (EXCLUDING

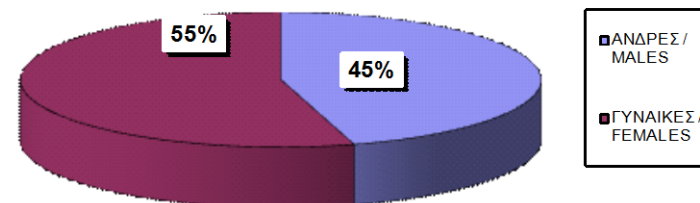


Τύπος Απασχόλησης και Φύλο / Type of employment & Sex

ΔΙΑΓΡΑΜΜΑ Ι.2.2 : ΠΛΗΡΗΣ
CHART I.2.2 : FULL-TIME



ΔΙΑΓΡΑΜΜΑ Ι.2.3 : ΜΕΡΙΚΗ
CHART I.2.3 : PART-TIME



ΠΙΝΑΚΑΣ Ι.3 : ΚΟΙΝΕΣ ΕΠΙΧΕΙΡΗΣΕΙΣ ΜΕ 10 ΜΙΣΘΩΤΟΥΣ ΚΑΙ ΑΝΩ - ΠΛΗΡΗΣ ΑΠΑΣΧΟΛΗΣΗ
ΑΡΙΘΜΟΣ ΑΣΦΑΛΙΣΜΕΝΩΝ, ΜΕΣΗ ΑΠΑΣΧΟΛΗΣΗ ΚΑΙ ΜΕΣΟ ΗΜΕΡΟΜΙΣΘΙΟ ΑΝΑ ΟΙΚΟΝΟΜΙΚΗ ΔΡΑΣΤΗΡΙΟΤΗΤΑ ΕΡΓΟΔΟΤΗ ΚΑΙ ΦΥΛΟ ΑΣΦΑΛΙΣΜΕΝΟΥ
TABLE I.3 : ENTERPRISES WITH 10 OR MORE EMPLOYEES - FULL TIME EMPLOYMENT
INSURED INDIVIDUALS, AVERAGE EMPLOYMENT (DAYS), AVERAGE WAGE BY SEX & EMPLOYER'S ECONOMIC ACTIVITY

| ΚΩΔ COD | Οικονομική Δραστηριότητα | Αριθμός Επιχειρήσεων ⁽¹⁾ No of Enterprises | Αριθμός Ασφαλισμένων ⁽²⁾ | | | | Μέση Απασχόληση ⁽³⁾ | | | Μέσο Ημερομίσθιο ⁽³⁾ | | | Economic Activity |
|------------|--|---|-------------------------------------|---------------------|-----------------|------|--------------------------------|---------------------|-----------------|---------------------------------|---------------------|-----------------|---|
| | | | Άνδρες Males | Γυναίκες Females | Σύνολο Total | % | Άνδρες Males | Γυναίκες Females | Σύνολο Total | Άνδρες Males | Γυναίκες Females | Σύνολο Total | |
| | ΑΓΝΩΣΤΗ | 0 | 0 | 0 | 0 | 0,00 | 0,00 | 0,00 | 0,00 | 0,00 | 0,00 | 0,00 | UNKNOWN |
| 01 | ΓΕΩΡΓΙΑ, ΚΤΗΝΟΤΡΟΦΙΑ, ΘΗΡΑ ΚΑΙ Σ.Β.Δ. | 306 | 2.611 | 1.061 | 3.672 | 0,28 | 23,45 | 23,93 | 23,59 | 48,33 | 47,08 | 47,96 | AGRICULTURE, HUNTING AND RELATED SERVICE ACTIVITIES |
| 02 | ΔΑΣΟΚΟΜΙΑ, ΥΛΟΤΟΜΙΑ ΚΑΙ ΣΥΝΑΦΕΙΣ ΔΡΑΣΤΗΡΙΟΤΗΤΕΣ | 39 | 239 | 71 | 310 | 0,02 | 19,22 | 21,73 | 19,80 | 39,08 | 40,04 | 39,33 | FORESTRY, LOGGING AND RELATED SERVICES |
| 05 | ΑΛΕΙΑ, ΕΚΜΕΤΑΛΛΕΥΣΗ ΙΧΘΥΟΤΡΟΦΕΙΩΝ ΚΑΙ ΜΟΝΑΔΩΝ ΠΑΡΑΓΩΓΗΣ ΓΟΝΟΥ Β.Δ.Σ. ΜΕ ΤΗΝ ΑΛΕΙΑ. | 115 | 1.201 | 364 | 1.565 | 0,12 | 24,41 | 24,21 | 24,37 | 64,43 | 54,70 | 62,18 | FISHING, OPERATION OF FISH HATCHERIES AND FISH FARMS; SERVICE ACTIVITIES INCIDENTAL TO FISHING |
| 10 | ΕΞΟΡΥΞΗ ΑΝΘΡΑΚΑ ΚΑΙ ΛΙΓΝΙΤΗ, ΕΞΟΡΥΞΗ ΤΥΡΦΗΣ. | 23 | 689 | 53 | 742 | 0,06 | 21,42 | 22,08 | 21,46 | 40,36 | 49,99 | 41,06 | MINING OF COAL AND LIGNITE |
| 11 | ΑΝΤΛΗΣΗ ΑΡΓΟΥ ΠΕΤΡΕΛΑΙΟΥ ΚΑΙ ΦΥΣΙΚΟΥ ΑΕΡΙΟΥ Β.Δ.Σ. ΜΕ ΤΗΝ ΑΝΤΛΗΣΗ ΠΕΤΡΕΛΑΙΟΥ ΚΑΙ ΦΥΣΙΚΟΥ ΑΕΡΙΟΥ, ΜΕ ΕΞΑΙΡΕΣΗ ΤΙΣ ΜΕΛΕΤΕΣ | 9 | 383 | 18 | 401 | 0,03 | 22,83 | 20,61 | 22,73 | 89,46 | 56,62 | 88,12 | EXTRACTION OF CRUDE PETROLEUM AND NATURAL GAS; SERVICE ACTIVITIES INCIDENTAL TO OIL AND GAS EXTRACTION, EXCLUDING SURVEYING |
| 12 | ΕΞΟΡΥΞΗ ΜΕΤΑΛΛΕΥΜΑΤΩΝ ΟΥΡΑΝΙΟΥ ΚΑΙ ΘΟΡΙΟΥ | 1 | 23 | 0 | 23 | 0,00 | 14,65 | 0,00 | 14,65 | 83,85 | 0,00 | 83,85 | MINING OF URANIUM AND THORIUM ORES |
| 13 | ΕΞΟΡΥΞΗ ΜΕΤΑΛΛΟΥΧΩΝ ΜΕΤΑΛΛΕΥΜΑΤΩΝ | 19 | 1.816 | 213 | 2.029 | 0,16 | 24,40 | 24,37 | 24,40 | 82,07 | 59,16 | 79,67 | MINING OF METAL ORES |
| 14 | ΆΛΛΕΣ ΕΞΟΡΥΚΤΙΚΕΣ ΚΑΙ ΛΑΤΟΜΙΚΕΣ ΔΡΑΣΤΗΡΙΟΤΗΤΕΣ | 147 | 3.435 | 283 | 3.718 | 0,29 | 24,38 | 24,45 | 24,38 | 58,46 | 58,21 | 58,44 | OTHER MINING AND QUARRYING |
| 15 | ΒΙΟΜΗΧΑΝΙΑ ΤΡΟΦΙΜΩΝ ΚΑΙ ΠΟΤΩΝ. | 2.443 | 44.852 | 29.627 | 74.479 | 5,76 | 23,78 | 22,51 | 23,27 | 47,86 | 38,70 | 44,34 | MANUFACTURE OF FOOD PRODUCTS AND BEVERAGES |
| 16 | ΠΑΡΑΓΩΓΗ ΠΡΟΙΟΝΤΩΝ ΚΑΠΝΟΥ | 10 | 1.493 | 806 | 2.299 | 0,18 | 24,23 | 21,07 | 23,13 | 78,99 | 61,92 | 73,54 | MANUFACTURE OF TOBACCO PRODUCTS |
| 17 | ΠΑΡΑΓΩΓΗ ΚΛΩΣΤΟΥΦΑΝΤΟΥΡΓΙΚΩΝ ΥΛΩΝ | 179 | 3.414 | 1.337 | 4.751 | 0,37 | 24,42 | 23,98 | 24,30 | 44,97 | 39,01 | 43,32 | MANUFACTURE OF TEXTILES |
| 18 | ΚΑΤΑΣΚΕΥΗ ΕΙΔΩΝ ΕΝΔΥΣΗΣ, ΚΑΤΕΡΓΑΣΙΑ ΚΑΙ ΒΑΦΗ ΓΟΥΝΑΡΙΚΩΝ | 438 | 2.139 | 3.327 | 5.466 | 0,42 | 23,64 | 23,66 | 23,66 | 40,17 | 39,15 | 39,55 | MANUFACTURE OF WEARING APPAREL; DRESSING AND DYEING OF FUR |
| 19 | ΚΑΤΕΡΓΑΣΙΑ ΚΑΙ ΔΕΨΗ ΔΕΡΜΑΤΟΣ, ΚΑΤΑΣΚΕΥΗ ΕΙΔΩΝ ΤΑΞΙΔΙΟΥ (ΑΠΟΣΚΕΥΩΝ), ΤΣΑΝΤΩΝ, ΕΙΔΩΝ ΣΕΛΟΠΟΙΑΣ, ΕΙΔΩΝ ΣΑΓΜΑΤΟΠΟΙΑΣ ΚΑΙ ΥΠΟΔΗΜΑΤΩΝ | 72 | 792 | 447 | 1.239 | 0,10 | 23,65 | 23,37 | 23,55 | 39,30 | 38,12 | 38,87 | TANNING AND DRESSING OF LEATHER ; MANUFACTURE OF LUGGAGE, HANDBAGS, SADDLERY, HARNESS AND FOOTWEAR |
| 20 | ΒΙΟΜΗΧΑΝΙΑ ΞΥΛΟΥ ΚΑΙ ΚΑΤΑΣΚΕΥΗ ΠΡΟΙΟΝΤΩΝ ΑΠΟ ΞΥΛΟ ΚΑΙ ΦΕΛΜΟ, ΕΚΤΟΣ ΑΠΟ ΤΑ ΕΠΙΠΛΑ ΚΑΤΑΣΚΕΥΗ ΕΙΔΩΝ ΚΑΛΑΘΟΠΟΙΑΣ ΚΑΙ ΣΠΑΡΤΟΠΛΕΚΤΙΚΗΣ | 168 | 2.161 | 435 | 2.596 | 0,20 | 23,86 | 23,70 | 23,83 | 39,42 | 36,60 | 38,95 | MANUFACTURE OF WOOD AND OF PRODUCTS OF WOOD AND CORK, EXCEPT FURNITURE; MANUFACTURE OF ARTICLES OF STRAW AND PLAITING MATERIALS |
| 21 | ΠΑΡΑΓΩΓΗ ΧΑΡΤΟΠΟΛΤΟΥ, ΧΑΡΤΙΟΥ ΚΑΙ ΠΡΟΙΟΝΤΩΝ ΑΠΟ ΧΑΡΤΙ | 171 | 5.424 | 1.514 | 6.938 | 0,54 | 24,67 | 24,53 | 24,64 | 49,84 | 46,85 | 49,19 | MANUFACTURE OF PULP, PAPER AND PAPER PRODUCTS |

| ΚΩΔ COD | Οικονομική Δραστηριότητα | Αριθμός Επιχειρήσεων ⁽¹⁾ No of Enterprises | Αριθμός Ασφαλισμένων ⁽²⁾ | | | | Μέση Απασχόληση ⁽³⁾ | | | Μέσο Ημερομίσθιο ⁽³⁾ | | | Economic Activity |
|------------|---|---|-------------------------------------|---------------------|-----------------|------|--------------------------------|---------------------|-----------------|---------------------------------|---------------------|-----------------|---|
| | | | Άνδρες Males | Γυναίκες Females | Σύνολο Total | % | Άνδρες Males | Γυναίκες Females | Σύνολο Total | Άνδρες Males | Γυναίκες Females | Σύνολο Total | |
| 22 | ΕΚΔΟΣΕΙΣ, ΕΚΤΥΠΩΣΕΙΣ ΚΑΙ ΑΝΑΠΑΡΑΓΩΓΗ ΠΡΟΕΓΓΕΓΡΑΜΜΕΝΩΝ ΜΕΣΩΝ ΕΓΓΡΑΦΗΣ ΗΧΟΥ ΚΑΙ ΕΙΚΟΝΑΣ ΚΑΙ ΜΕΣΩΝ ΠΛΗΡΟΦΟΡΙΚΗΣ. | 448 | 4.787 | 2.363 | 7.150 | 0,55 | 24,30 | 24,23 | 24,28 | 50,61 | 45,83 | 49,03 | PUBLISHING, PRINTING AND REPRODUCTION OF RECORDED MEDIA |
| 23 | ΠΑΡΑΓΩΓΗ ΟΠΤΑΝΘΡΑΚΑ (ΚΩΚ), ΠΡΟΙΟΝΤΩΝ ΔΙΥΛΙΣΗΣ ΠΕΤΡΕΛΑΙΟΥ ΚΑΙ ΠΥΡΗΝΙΚΩΝ ΚΑΥΣΙΜΩΝ. | 54 | 3.654 | 548 | 4.202 | 0,32 | 24,63 | 24,30 | 24,59 | 110,35 | 94,34 | 108,28 | MANUFACTURE OF COKE, REFINED PETROLEUM PRODUCTS AND NUCLEAR FUEL |
| 24 | ΠΑΡΑΓΩΓΗ ΧΗΜΙΚΩΝ ΟΥΣΙΩΝ ΚΑΙ ΠΡΟΙΟΝΤΩΝ | 378 | 11.910 | 7.248 | 19.158 | 1,48 | 24,58 | 24,53 | 24,56 | 66,81 | 62,22 | 65,08 | MANUFACTURE OF CHEMICALS AND CHEMICALS PRODUCTS |
| 25 | ΚΑΤΑΣΚΕΥΗ ΠΡΟΙΟΝΤΩΝ ΑΠΟ ΕΛΑΣΤΙΚΟ (ΚΑΟΥΤΣΟΥΚ) ΚΑΙ ΠΛΑΣΤΙΚΕΣ ΥΛΕΣ. | 281 | 7.131 | 2.300 | 9.431 | 0,73 | 24,29 | 23,98 | 24,21 | 47,10 | 44,26 | 46,41 | MANUFACTURE OF RUBBER AND PLASTIC PRODUCTS |
| 26 | ΚΑΤΑΣΚΕΥΗ ΑΛΩΝ ΠΡΟΙΟΝΤΩΝ ΑΠΟ ΜΗ ΜΕΤΑΛΛΙΚΑ ΟΡΥΚΤΑ. | 326 | 7.600 | 1.124 | 8.724 | 0,67 | 24,15 | 24,22 | 24,16 | 55,90 | 58,97 | 56,29 | MANUFACTURE OF OTHER NON-METALLIC MINERAL PRODUCTS |
| 27 | ΠΑΡΑΓΩΓΗ ΒΑΣΙΚΩΝ ΜΕΤΑΛΛΩΝ | 75 | 4.408 | 500 | 4.908 | 0,38 | 24,64 | 24,31 | 24,60 | 65,58 | 55,34 | 64,55 | MANUFACTURE OF BASIC METALS |
| 28 | ΚΑΤΑΣΚΕΥΗ ΜΕΤΑΛΛΙΚΩΝ ΠΡΟΙΟΝΤΩΝ, ΜΕ ΕΞΑΙΡΕΣΗ ΤΑ ΜΗΧΑΝΗΜΑΤΑ ΚΑΙ ΤΑ ΕΙΔΗ ΕΞΟΠΛΙΣΜΟΥ. | 713 | 16.715 | 2.507 | 19.222 | 1,49 | 24,03 | 24,08 | 24,03 | 49,29 | 48,70 | 49,21 | MANUFACTURE OF FABRICATED METAL PRODUCTS, EXCEPT MACHINERY AND EQUIPMENT |
| 29 | ΚΑΤΑΣΚΕΥΗ ΜΗΧΑΝΗΜΑΤΩΝ ΚΑΙ ΕΙΔΩΝ ΕΞΟΠΛΙΣΜΟΥ Μ.Α.Κ. | 454 | 8.365 | 1.340 | 9.705 | 0,75 | 24,19 | 24,05 | 24,17 | 50,52 | 49,41 | 50,36 | MANUFACTURE OF MACHINERY AND EQUIPMENT |
| 30 | ΚΑΤΑΣΚΕΥΗ ΜΗΧΑΝΩΝ ΓΡΑΦΕΙΟΥ ΚΑΙ ΗΛΕΚΤΡΟΝΙΚΩΝ ΥΠΟΛΟΓΙΣΤΩΝ | 18 | 264 | 105 | 369 | 0,03 | 23,91 | 24,79 | 24,16 | 54,00 | 43,82 | 51,03 | MANUFACTURE OF OFFICE MACHINERY AND COMPUTERS |
| 31 | ΚΑΤΑΣΚΕΥΗ ΗΛΕΚΤΡΙΚΩΝ ΜΗΧΑΝΩΝ ΚΑΙ ΣΥΣΚΕΥΩΝ Μ.Α.Κ. | 152 | 4.095 | 964 | 5.059 | 0,39 | 24,58 | 24,04 | 24,48 | 53,63 | 49,71 | 52,89 | MANUFACTURE OF ELECTRICAL MACHINERY AND APPARATUS N.E.C |
| 32 | ΚΑΤΑΣΚΕΥΗ ΕΞΟΠΛΙΣΜΟΥ ΚΑΙ ΣΥΣΚΕΥΩΝ ΡΑΔΙΟΦΩΝΙΑΣ, ΤΗΛΕΟΡΑΣΗΣ ΚΑΙ ΕΠΙΚΟΙΝΩΝΙΩΝ. | 54 | 1.576 | 500 | 2.076 | 0,16 | 24,51 | 23,83 | 24,35 | 55,34 | 49,99 | 54,08 | MANUFACTURE OF RADIO TELEVISION AND COMMUNICATION EQUIPMENT AND APPARATUS |
| 33 | ΚΑΤΑΣΚΕΥΗ ΙΑΤΡΙΚΩΝ ΟΡΓΑΝΩΝ, ΟΡΓΑΝΩΝ ΑΚΡΙΒΕΙΑΣ ΚΑΙ ΟΠΤΙΚΩΝ ΟΡΓΑΝΩΝ, ΚΑΤΑΣΚΕΥΗ ΡΟΛΟΓΙΩΝ ΚΑΘΕ ΕΙΔΟΥΣ. | 110 | 1.260 | 808 | 2.068 | 0,16 | 24,67 | 24,62 | 24,65 | 58,13 | 41,56 | 51,66 | MANUFACTURE OF MEDICAL, PRECISION AND OPTICAL INSTRUMENTS, WATCHES AND CLOCKS |
| 34 | ΚΑΤΑΣΚΕΥΗ ΑΥΤΟΚΙΝΗΤΩΝ ΟΧΗΜΑΤΩΝ, ΚΑΤΑΣΚΕΥΗ ΡΥΜΟΥΛΚΟΥΜΕΝΩΝ ΚΑΙ ΗΜΙΡΥΜΟΥΛΚΟΥΜΕΝΩΝ ΟΧΗΜΑΤΩΝ. | 37 | 445 | 58 | 503 | 0,04 | 24,57 | 23,43 | 24,44 | 53,32 | 51,04 | 53,07 | MANUFACTURE OF MOTOR VEHICLES, TRAILERS AND SEMI-TRAILERS |
| 35 | ΚΑΤΑΣΚΕΥΗ ΛΟΙΠΟΥ ΕΞΟΠΛΙΣΜΟΥ ΜΕΤΑΦΟΡΩΝ | 256 | 6.590 | 669 | 7.259 | 0,56 | 21,50 | 23,92 | 21,72 | 58,43 | 47,95 | 57,37 | MANUFACTURE OF OTHER TRANSPORT EQUIPMENT |
| 36 | ΚΑΤΑΣΚΕΥΗ ΕΠΙΠΛΩΝ, ΛΟΙΠΕΣ ΒΙΟΜΗΧΑΝΙΕΣ Μ.Α.Κ. | 265 | 3.481 | 1.232 | 4.713 | 0,36 | 23,94 | 23,92 | 23,94 | 39,58 | 41,93 | 40,19 | MANUFACTURE OF FURNITURE; MANUFACTURING N.E.C |
| 37 | ΑΝΑΚΥΚΛΩΣΗ | 100 | 1.777 | 410 | 2.187 | 0,17 | 23,45 | 23,64 | 23,48 | 40,33 | 39,11 | 40,10 | RECYCLING |
| 40 | ΠΑΡΟΧΗ ΗΛΕΚΤΡΙΚΟΥ ΡΕΥΜΑΤΟΣ ΦΥΣΙΚΟΥ ΑΕΡΙΟΥ, ΑΤΜΟΥ ΚΑΙ ΖΕΣΤΟΥ ΝΕΡΟΥ | 130 | 3.263 | 1.124 | 4.387 | 0,34 | 22,87 | 23,37 | 23,00 | 48,79 | 49,31 | 48,93 | ELECTRICITY, GAS STEAM AND HOT WATER SUPPLY |

| ΚΩΔ COD | Οικονομική Δραστηριότητα | Αριθμός Επιχειρήσεων ⁽¹⁾ No of Enterprises | Αριθμός Ασφαλισμένων ⁽²⁾ | | | | Μέση Απασχόληση ⁽³⁾ | | | Μέσο Ημερομίσθιο ⁽³⁾ | | | Economic Activity |
|------------|--|---|-------------------------------------|---------------------|-----------------|-------|--------------------------------|---------------------|-----------------|---------------------------------|---------------------|-----------------|--|
| | | | Άνδρες Males | Γυναίκες Females | Σύνολο Total | % | Άνδρες Males | Γυναίκες Females | Σύνολο Total | Άνδρες Males | Γυναίκες Females | Σύνολο Total | |
| 41 | ΣΥΛΛΟΓΗ, ΚΑΘΑΡΙΣΜΟΣ ΚΑΙ ΔΙΑΝΟΜΗ ΝΕΡΟΥ. | 217 | 7.037 | 1.841 | 8.878 | 0,69 | 24,25 | 24,40 | 24,28 | 64,74 | 67,62 | 65,34 | COLLECTION, PURIFICATION AND DISTRIBUTION OF WATER |
| 45 | ΚΑΤΑΣΚΕΥΕΣ | 1.442 | 24.371 | 4.207 | 28.578 | 2,21 | 23,28 | 23,54 | 23,32 | 48,60 | 49,44 | 48,72 | CONSTRUCTION |
| 50 | ΕΜΠΟΡΙΟ, ΣΥΝΤΗΡΗΣΗ ΚΑΙ ΕΠΙΣΚΕΥΗ ΑΥΤΟΚΙΝΗΤΩΝ ΟΧΗΜΑΤΩΝ ΚΑΙ ΜΟΤΟΣΥΚΛΕΤΩΝ, ΛΙΑΝΙΚΗ ΠΩΛΗΣΗ ΚΑΥΣΙΜΩΝ ΟΧΗΜΑΤΩΝ | 1.175 | 15.939 | 3.205 | 19.144 | 1,48 | 24,32 | 24,12 | 24,29 | 45,13 | 44,97 | 45,10 | SALE, MAINTENANCE AND REPAIR OF MOTOR VEHICLES AND MOTORCYCLES; RETAIL SALE OF AUTOMOTIVE FUEL |
| 51 | ΧΩΝΔΡΙΚΟ ΕΜΠΟΡΙΟ ΚΑΙ ΕΜΠΟΡΙΟ ΜΕ ΠΡΟΜΗΘΕΙΑ, ΕΚΤΟΣ ΑΠΟ ΤΟ ΕΜΠΟΡΙΟ ΑΥΤΟΚΙΝΗΤΩΝ ΟΧΗΜΑΤΩΝ ΚΑΙ ΜΟΤΟΣΥΚΛΕΤΩΝ | 5.046 | 65.905 | 35.712 | 101.617 | 7,86 | 24,24 | 23,95 | 24,14 | 55,11 | 51,00 | 53,68 | WHOLESALE TRADE AND COMMISSION TRADE, EXCEPT OF MOTOR VEHICLES AND MOTORCYCLES |
| 52 | ΛΙΑΝΙΚΟ ΕΜΠΟΡΙΟ, ΕΚΤΟΣ ΑΠΟ ΤΟ ΕΜΠΟΡΙΟ ΑΥΤΟΚΙΝΗΤΩΝ ΟΧΗΜΑΤΩΝ ΚΑΙ ΜΟΤΟΣΥΚΛΕΤΩΝ, ΕΠΙΣΚΕΥΗ ΕΙΔΩΝ ΑΤΟΜΙΚΗΣ ΚΑΙ ΟΙΚΙΑΚΗΣ ΧΡΗΣΗΣ | 4.059 | 42.318 | 63.580 | 105.898 | 8,19 | 24,26 | 23,89 | 24,04 | 44,38 | 38,84 | 41,07 | RETAIL TRADE, EXCEPT OF MOTOR VEHICLES AND MOTORCYCLES; REPAIR OF PERSONAL AND HOUSEHOLD GOODS |
| 55 | ΞΕΝΟΔΟΧΕΙΑ ΚΑΙ ΕΣΤΙΑΤΟΡΙΑ | 14.675 | 120.573 | 105.571 | 226.144 | 17,48 | 19,97 | 21,41 | 20,64 | 41,46 | 38,36 | 39,96 | HOTELS AND RESTAURANTS |
| 60 | ΧΕΡΣΑΙΕΣ ΜΕΤΑΦΟΡΕΣ, ΜΕΤΑΦΟΡΕΣ ΜΕΣΩ ΑΓΩΓΩΝ | 1.065 | 26.135 | 3.694 | 29.829 | 2,31 | 24,12 | 23,48 | 24,04 | 52,76 | 47,30 | 52,10 | LAND TRANSPORT, TRANSPORT VIA PIPELINES |
| 61 | ΥΔΑΤΙΝΕΣ ΜΕΤΑΦΟΡΕΣ | 273 | 3.590 | 2.874 | 6.464 | 0,50 | 24,59 | 24,47 | 24,53 | 133,66 | 87,98 | 113,40 | WATER TRANSPORT |
| 62 | ΕΝΑΕΡΙΕΣ ΜΕΤΑΦΟΡΕΣ | 46 | 1.796 | 2.617 | 4.413 | 0,34 | 24,31 | 24,20 | 24,25 | 97,12 | 48,33 | 68,24 | AIR TRANSPORT |
| 63 | ΒΟΗΘΗΤΙΚΕΣ ΚΑΙ ΣΥΝΑΦΕΙΣ ΠΡΟΣ ΤΙΣ ΜΕΤΑΦΟΡΕΣ ΔΡΑΣΤΗΡΙΟΤΗΤΕΣ, ΔΡΑΣΤΗΡΙΟΤΗΤΕΣ ΤΑΞΙΔΙΩΤΙΚΩΝ ΠΡΑΚΤΟΡΕΙΩΝ | 1.247 | 22.743 | 14.854 | 37.597 | 2,91 | 24,05 | 23,84 | 23,97 | 63,75 | 53,37 | 59,67 | SUPPORTING AND AUXILIARY ACTIVITIES; ACTIVITIES OF TRAVEL AGENCIES |
| 64 | ΤΑΧΥΔΡΟΜΕΙΑ ΚΑΙ ΤΗΛΕΠΙΚΟΙΝΩΝΙΕΣ | 420 | 19.215 | 10.063 | 29.278 | 2,26 | 24,57 | 24,47 | 24,54 | 67,37 | 61,21 | 65,26 | POST AND TELECOMMUNICATIONS |
| 65 | ΕΝΔΙΑΜΕΣΟΙ ΧΡΗΜΑΤΟΠΙΣΤΩΤΙΚΟΙ ΟΡΓΑΝΙΣΜΟΙ, ΜΕ ΕΞΑΙΡΕΣΗ ΤΙΣ ΑΣΦΑΛΙΣΤΙΚΕΣ ΕΤΑΙΡΕΙΕΣ ΚΑΙ ΤΑ ΤΑΜΕΙΑ ΣΥΝΤΑΞΕΩΝ | 110 | 20.428 | 24.066 | 44.494 | 3,44 | 24,86 | 24,77 | 24,81 | 99,52 | 82,76 | 90,47 | FINANCIAL INTERMEDIATION, EXCEPT INSURANCE AND PENSION FUNDING |
| 66 | ΑΣΦΑΛΙΣΕΙΣ ΚΑΙ ΣΥΝΤΑΞΙΟΔΟΤΙΚΑ ΤΑΜΕΙΑ, ΕΚΤΟΣ ΑΠΟ ΤΗΝ ΥΠΟΧΡΕΩΤΙΚΗ ΚΟΙΝΩΝΙΚΗ ΑΣΦΑΛΙΣΗ | 79 | 2.833 | 3.320 | 6.153 | 0,48 | 24,70 | 24,65 | 24,67 | 92,28 | 73,40 | 82,10 | INSURANCE AND PENSION FUNDING, EXCEPT COMPULSORY SOCIAL SECURITY |
| 67 | ΔΡΑΣΤΗΡΙΟΤΗΤΕΣ ΣΥΝΑΦΕΙΣ ΜΕ ΤΙΣ ΔΡΑΣΤΗΡΙΟΤΗΤΕΣ ΕΝΔΙΑΜΕΣΩΝ ΧΡΗΜΑΤΟΠΙΣΤΩΤΙΚΩΝ ΟΡΓΑΝΙΣΜΩΝ | 135 | 1.426 | 1.639 | 3.065 | 0,24 | 24,44 | 24,31 | 24,37 | 91,16 | 63,06 | 76,17 | ACTIVITIES AUXILIARY TO FINANCIAL INTERMEDIATION |
| 70 | ΔΡΑΣΤΗΡΙΟΤΗΤΕΣ ΣΧΕΤΙΚΕΣ ΜΕ ΑΚΙΝΗΤΗ ΠΕΡΙΟΥΣΙΑ | 195 | 1.351 | 1.028 | 2.379 | 0,18 | 23,85 | 23,88 | 23,86 | 69,21 | 58,10 | 64,40 | REAL ESTATE ACTIVITIES |
| 71 | ΕΚΜΙΣΘΩΣΗ ΜΗΧΑΝΗΜΑΤΩΝ ΚΑΙ ΕΞΟΠΛΙΣΜΟΥ ΧΩΡΙΣ ΧΕΙΡΙΣΤΗ, ΕΚΜΙΣΘΩΣΗ ΕΙΔΩΝ ΑΤΟΜΙΚΗΣ ΚΑΙ ΟΙΚΙΑΚΗΣ ΧΡΗΣΗΣ | 276 | 3.015 | 1.457 | 4.472 | 0,35 | 23,20 | 23,36 | 23,25 | 42,18 | 42,04 | 42,13 | RENTING OF MACHINERY AND EQUIPMENT WITHOUT OPERATOR AND OF PERSONAL AND HOUSEHOLD GOODS |

| ΚΩΔ COD | Οικονομική Δραστηριότητα | Αριθμός Επιχειρήσεων ⁽¹⁾ No of Enterprises | Αριθμός Ασφαλισμένων ⁽²⁾ | | | | Μέση Απασχόληση ⁽³⁾ | | | Μέσο Ημερομίσθιο ⁽³⁾ | | | Economic Activity |
|------------|---|---|-------------------------------------|---------------------|------------------|------------|--------------------------------|---------------------|-----------------|---------------------------------|---------------------|-----------------|--|
| | | | Άνδρες Males | Γυναίκες Females | Σύνολο Total | % | Άνδρες Males | Γυναίκες Females | Σύνολο Total | Άνδρες Males | Γυναίκες Females | Σύνολο Total | |
| 72 | ΠΛΗΡΟΦΟΡΙΚΗ ΚΑΙ ΣΥΝΑΦΕΙΣ ΔΡΑΣΤΗΡΙΟΤΗΤΕΣ | 785 | 15.324 | 7.863 | 23.187 | 1,79 | 24,47 | 24,17 | 24,37 | 73,55 | 60,20 | 69,06 | COMPUTER AND RELATED ACTIVITIES |
| 73 | ΕΡΕΥΝΑ ΚΑΙ ΑΝΑΠΤΥΞΗ | 174 | 2.630 | 3.356 | 5.986 | 0,46 | 24,10 | 24,10 | 24,10 | 65,32 | 61,91 | 63,41 | RESEARCH AND DEVELOPMENT |
| 74 | ΆΛΛΕΣ ΕΠΙΧΕΙΡΗΜΑΤΙΚΕΣ ΔΡΑΣΤΗΡΙΟΤΗΤΕΣ | 2.606 | 44.397 | 34.355 | 78.752 | 6,09 | 23,21 | 23,00 | 23,12 | 46,45 | 45,85 | 46,19 | OTHER BUSINESS ACTIVITIES |
| 75 | ΔΗΜΟΣΙΑ ΔΙΟΙΚΗΣΗ ΚΑΙ ΑΜΥΝΑ, ΥΠΟΧΡΕΩΤΙΚΗ ΚΟΙΝΩΝΙΚΗ ΑΣΦΑΛΙΣΗ | 1.134 | 45.561 | 49.986 | 95.547 | 7,39 | 24,42 | 23,93 | 24,16 | 47,53 | 44,90 | 46,17 | PUBLIC ADMINISTRATION AND DEFENCE ; COMPULSORY SOCIAL SECURITY |
| 80 | ΕΚΠΑΙΔΕΥΣΗ | 2.891 | 16.950 | 43.524 | 60.474 | 4,68 | 20,68 | 20,67 | 20,67 | 50,70 | 48,24 | 48,93 | EDUCATION |
| 85 | ΥΓΕΙΑ ΚΑΙ ΚΟΙΝΩΝΙΚΗ ΜΕΡΙΜΝΑ | 2.435 | 24.332 | 64.275 | 88.607 | 6,85 | 24,24 | 24,14 | 24,17 | 51,04 | 45,60 | 47,10 | HEALTH AND SOCIAL WORK |
| 90 | ΔΙΑΘΕΣΗ ΛΥΜΑΤΩΝ ΚΑΙ ΑΠΟΡΡΙΜΑΤΩΝ, ΥΓΙΕΙΝΗ ΚΑΙ ΠΑΡΟΜΟΙΕΣ ΔΡΑΣΤΗΡΙΟΤΗΤΕΣ | 428 | 12.021 | 4.255 | 16.276 | 1,26 | 23,56 | 23,49 | 23,54 | 45,06 | 39,96 | 43,73 | SEWAGE AND REFUSE DISPOSAL, SANITATION AND SIMILAR ACTIVITIES |
| 91 | ΔΡΑΣΤΗΡΙΟΤΗΤΕΣ ΟΡΓΑΝΩΣΕΩΝ μ.α.κ. | 493 | 5.913 | 5.076 | 10.989 | 0,85 | 22,28 | 21,32 | 21,84 | 50,55 | 44,72 | 47,92 | ACTIVITIES OF MEMBERSHIP ORGANIZATIONS N.E.C |
| 92 | ΨΥΧΑΓΩΓΙΚΕΣ, ΠΟΛΙΤΙΣΤΙΚΕΣ ΚΑΙ ΑΘΛΗΤΙΚΕΣ ΔΡΑΣΤΗΡΙΟΤΗΤΕΣ | 1.781 | 13.185 | 9.927 | 23.112 | 1,79 | 21,50 | 21,89 | 21,67 | 56,43 | 51,37 | 54,24 | RECREATIONAL, CULTURAL AND SPORTING ACTIVITIES |
| 93 | ΆΛΛΕΣ ΔΡΑΣΤΗΡΙΟΤΗΤΕΣ ΠΑΡΟΧΗΣ ΥΠΗΡΕΣΙΩΝ | 876 | 3.027 | 6.619 | 9.646 | 0,75 | 21,87 | 22,13 | 22,05 | 31,82 | 29,52 | 30,23 | OTHER SERVICE ACTIVITIES |
| 95 | ΙΔΙΩΤΙΚΑ ΝΟΙΚΟΚΥΡΙΑ ΠΟΥ ΑΠΑΣΧΟΛΟΥΝ ΟΙΚΙΑΚΟ ΠΡΟΣΩΠΙΚΟ | 53 | 163 | 110 | 273 | 0,02 | 24,20 | 21,96 | 23,30 | 54,40 | 36,61 | 47,65 | PRIVATE HOUSEHOLDS WITH EMPLOYED PERSONS |
| 99 | ΕΤΕΡΟΔΙΚΟΙ ΟΡΓΑΝΙΣΜΟΙ ΚΑΙ ΟΡΓΑΝΑ | 38 | 388 | 440 | 828 | 0,06 | 24,72 | 24,53 | 24,62 | 85,88 | 86,93 | 86,44 | EXTRA-TERRITORIAL ORGANIZATIONS AND BODIES |
| | ΣΥΝΟΛΟ | 52.145 | 720.559 | 572.870 | 1.293.429 | 100 | 23,23 | 23,08 | 23,17 | 53,29 | 47,00 | 50,51 | TOTAL |

⁽¹⁾ Ως αριθμός επιχειρήσεων λαμβάνεται ο συνολικός αριθμός των μονάδων (παραρτημάτων) των επιχειρήσεων.

⁽²⁾ Ο αριθμός των ασφαλισμένων δεν είναι διακριτός. Εάν ένας ασφαλισμένος απασχολείται σε διαφορετικούς εργοδότες με την ίδια οικονομική δραστηριότητα μετράται μία φορά.

⁽³⁾ Τα στοιχεία αναφέρονται στους ασφαλισμένους που εργάζονται με πλήρες ωράριο και τα μέσα ημερομίσθια προκύπτουν μόνο από τις τακτικές αποδοχές.

ΠΑΡΑΤΗΡΗΣΕΙΣ

1. Η μέση απασχόληση δεν παρουσιάζει μεγάλες αποκλίσεις σχετικά με το φύλο (άνδρες, γυναίκες).
2. Το γενικό μέσο ημερομίσθιο των γυναικών είναι το 88,2% του γενικού μέσου ημερομίσθιου των ανδρών.

⁽¹⁾ The Number of Enterprises refers to number of units (branches) of each enterprise

⁽²⁾ The number of insured individuals is not distinct. If the same person is employed in more than one employers with the same economic activity is counted as one

⁽³⁾ The above figures refer to insured individuals who are employed full-time and their average wages per day do not include leave benefits & season bonuses

COMMENTS

1. Average working days per month does not vary between males and females
2. The average wage per day for females is 88,2% of the average wage per day for males.

**ΠΙΝΑΚΑΣ Ι.4 : ΚΟΙΝΕΣ ΕΠΙΧΕΙΡΗΣΕΙΣ ΜΕ 10 ΜΙΣΘΩΤΟΥΣ ΚΑΙ ΑΝΩ - ΠΛΗΡΗΣ ΑΠΑΣΧΟΛΗΣΗ ΣΤΗ ΜΕΤΑΠΟΙΗΣΗ
ΑΡΙΘΜΟΣ ΑΣΦΑΛΙΣΜΕΝΩΝ, ΜΕΣΗ ΑΠΑΣΧΟΛΗΣΗ ΚΑΙ ΜΕΣΟ ΗΜΕΡΟΜΙΣΘΙΟ ΑΝΑ ΟΙΚΟΝΟΜΙΚΗ ΔΡΑΣΤΗΡΙΟΤΗΤΑ ΕΡΓΟΔΟΤΗ ΚΑΙ ΦΥΛΟ
TABLE I.4 : ENTERPRISES WITH 10 OR MORE EMPLOYEES - FULL TIME EMPLOYMENT IN MANUFACTURING
NUMBER OF INSURED INDIVIDUALS, AVERAGE EMPLOYMENT (DAYS), AVERAGE WAGE BY SEX & EMPLOYER'S ECONOMIC ACTIVITY**

| ΚΩΔ COD | Οικονομική Δραστηριότητα | Αριθμός Επιχειρήσεων ⁽¹⁾ No of Enterprises ⁽¹⁾ | Αριθμός Ασφαλισμένων ⁽²⁾ Number of Insured Individuals ⁽²⁾ | | | | Μέση Απασχόληση ⁽³⁾ Average Employment (Days per Month) ⁽³⁾ | | | Μέσο Ημερομίσθιο ⁽³⁾ Average Wage ⁽³⁾ | | | Economic Activity |
|------------|---|--|---|---------------------|-----------------|------|---|---------------------|-----------------|--|---------------------|-----------------|---|
| | | | Άνδρες Males | Γυναίκες Females | Σύνολο Total | % | Άνδρες Males | Γυναίκες Females | Σύνολο Total | Άνδρες Males | Γυναίκες Females | Σύνολο Total | |
| 15 | ΒΙΟΜΗΧΑΝΙΑ ΤΡΟΦΙΜΩΝ ΚΑΙ ΠΟΤΩΝ. | 2.443 | 44.852 | 29.627 | 74.479 | 5,76 | 23,78 | 22,51 | 23,27 | 47,86 | 38,70 | 44,34 | MANUFACTURE OF FOOD PRODUCTS AND BEVERAGES |
| 16 | ΠΑΡΑΓΩΓΗ ΠΡΟΙΟΝΤΩΝ ΚΑΠΝΟΥ | 10 | 1.493 | 806 | 2.299 | 0,18 | 24,23 | 21,07 | 23,13 | 78,99 | 61,92 | 73,54 | MANUFACTURE OF TOBACCO PRODUCTS |
| 17 | ΠΑΡΑΓΩΓΗ ΚΛΩΣΤΟΥ ΦΑΝΤΟΥΡΓΙΚΩΝ ΥΛΩΝ | 179 | 3.414 | 1.337 | 4.751 | 0,37 | 24,42 | 23,98 | 24,30 | 44,97 | 39,01 | 43,32 | MANUFACTURE OF TEXTILES |
| 18 | ΚΑΤΑΣΚΕΥΗ ΕΙΔΩΝ ΕΝΔΥΣΗΣ, ΚΑΤΕΡΓΑΣΙΑ ΚΑΙ ΒΑΦΗ ΓΟΥΝΑΡΙΚΩΝ | 438 | 2.139 | 3.327 | 5.466 | 0,42 | 23,64 | 23,66 | 23,66 | 40,17 | 39,15 | 39,55 | MANUFACTURE OF WEARING APPAREL; DRESSING AND DYEING OF FUR |
| 19 | ΚΑΤΕΡΓΑΣΙΑ ΚΑΙ ΔΕΨΗ ΔΕΡΜΑΤΟΣ, ΚΑΤΑΣΚΕΥΗ ΕΙΔΩΝ ΤΑΞΙΔΙΟΥ (ΑΠΟΣΚΕΥΩΝ), ΤΣΑΝΤΩΝ, ΕΙΔΩΝ ΣΕΛΟΠΟΙΙΑΣ, ΕΙΔΩΝ ΣΑΓΜΑΤΟΠΟΙΙΑΣ ΚΑΙ ΥΠΟΔΗΜΑΤΩΝ | 72 | 792 | 447 | 1.239 | 0,10 | 23,65 | 23,37 | 23,55 | 39,30 | 38,12 | 38,87 | TANNING AND DRESSING OF LEATHER ; MANUFACTURE OF LUGGAGE, HANDBAGS, SADDLERY, HARNESS AND FOOTWEAR |
| 20 | ΒΙΟΜΗΧΑΝΙΑ ΞΥΛΟΥ ΚΑΙ ΚΑΤΑΣΚΕΥΗ ΠΡΟΙΟΝΤΩΝ ΑΠΟ ΞΥΛΟ ΚΑΙ ΦΕΛΜΟ, ΕΚΤΟΣ ΑΠΟ ΤΑ ΕΠΙΠΛΑ ΚΑΤΑΣΚΕΥΗ ΕΙΔΩΝ ΚΑΛΑΘΟΠΟΙΙΑΣ ΚΑΙ ΣΠΑΡΤΟΠΛΕΚΤΙΚΗΣ | 168 | 2.161 | 435 | 2.596 | 0,20 | 23,86 | 23,70 | 23,83 | 39,42 | 36,60 | 38,95 | MANUFACTURE OF WOOD AND OF PRODUCTS OF WOOD AND CORK, EXCEPT FURNITURE; MANUFACTURE OF ARTICLES OF STRAW AND PLAITING MATERIALS |
| 21 | ΠΑΡΑΓΩΓΗ ΧΑΡΤΟΠΟΛΤΟΥ, ΧΑΡΤΙΟΥ ΚΑΙ ΠΡΟΙΟΝΤΩΝ ΑΠΟ ΧΑΡΤΙ | 171 | 5.424 | 1.514 | 6.938 | 0,54 | 24,67 | 24,53 | 24,64 | 49,84 | 46,85 | 49,19 | MANUFACTURE OF PULP, PAPER AND PAPER PRODUCTS |

| ΚΩΔ COD | Οικονομική Δραστηριότητα | Αριθμός Επιχειρήσεων ⁽¹⁾ No of Enterprises ⁽¹⁾ | Αριθμός Ασφαλισμένων ⁽²⁾ | | | | Μέση Απασχόληση ⁽³⁾ | | | Μέσο Ημερομίσθιο ⁽³⁾ | | | Economic Activity |
|------------|--|--|-------------------------------------|---------------------|-----------------|------|--------------------------------|---------------------|-----------------|---------------------------------|---------------------|-----------------|--|
| | | | Άνδρες Males | Γυναίκες Females | Σύνολο Total | % | Άνδρες Males | Γυναίκες Females | Σύνολο Total | Άνδρες Males | Γυναίκες Females | Σύνολο Total | |
| 22 | ΕΚΔΟΣΕΙΣ,ΕΚΤΥΠΩΣΕΙΣ ΚΑΙ ΑΝΑΠΑΡΑΓΩΓΗ ΠΡΟΕΓΓΕΓΡΑΜΜΕΝΩΝ ΜΕΣΩΝ ΕΓΓΡΑΦΗΣ ΗΧΟΥ ΚΑΙ ΕΙΚΟΝΑΣ ΚΑΙ ΜΕΣΩΝ ΠΛΗΡΟΦΟΡΙΚΗΣ. | 448 | 4.787 | 2.363 | 7.150 | 0,55 | 24,30 | 24,23 | 24,28 | 50,61 | 45,83 | 49,03 | PUBLISHING, PRINTING AND REPRODUCTION OF RECORDED MEDIA |
| 23 | ΠΑΡΑΓΩΓΗ ΟΠΤΑΝΘΡΑΚΑ (ΚΩΚ),ΠΡΟΙΟΝΤΩΝ ΔΙΥΛΙΣΗΣ ΠΕΤΡΕΛΑΙΟΥ ΚΑΙ ΠΥΡΗΝΙΚΩΝ ΚΑΥΣΙΜΩΝ. | 54 | 3.654 | 548 | 4.202 | 0,32 | 24,63 | 24,30 | 24,59 | 110,35 | 94,34 | 108,28 | MANUFACTURE OF COKE, REFINED PETROLEUM PRODUCTS AND NUCLEAR FUEL |
| 24 | ΠΑΡΑΓΩΓΗ ΧΗΜΙΚΩΝ ΟΥΣΙΩΝ ΚΑΙ ΠΡΟΙΟΝΤΩΝ | 378 | 11.910 | 7.248 | 19.158 | 1,48 | 24,58 | 24,53 | 24,56 | 66,81 | 62,22 | 65,08 | MANUFACTURE OF CHEMICALS AND CHEMICALS PRODUCTS |
| 25 | ΚΑΤΑΣΚΕΥΗ ΠΡΟΙΟΝΤΩΝ ΑΠΟ ΕΛΑΣΤΙΚΟ (ΚΑΟΥΤΣΟΥΚ) ΚΑΙ ΠΛΑΣΤΙΚΕΣ ΥΛΕΣ. | 281 | 7.131 | 2.300 | 9.431 | 0,73 | 24,29 | 23,98 | 24,21 | 47,10 | 44,26 | 46,41 | MANUFACTURE OF RUBBER AND PLASTIC PRODUCTS |
| 26 | ΚΑΤΑΣΚΕΥΗ ΑΛΩΝ ΠΡΟΙΟΝΤΩΝ ΑΠΟ ΜΗ ΜΕΤΑΛΛΙΚΑ ΟΡΥΚΤΑ. | 326 | 7.600 | 1.124 | 8.724 | 0,67 | 24,15 | 24,22 | 24,16 | 55,90 | 58,97 | 56,29 | MANUFACTURE OF OTHER NON-METALLIC MINERAL PRODUCTS |
| 27 | ΠΑΡΑΓΩΓΗ ΒΑΣΙΚΩΝ ΜΕΤΑΛΛΩΝ | 75 | 4.408 | 500 | 4.908 | 0,38 | 24,64 | 24,31 | 24,60 | 65,58 | 55,34 | 64,55 | MANUFACTURE OF BASIC METALS |
| 28 | ΚΑΤΑΣΚΕΥΗ ΜΕΤΑΛΛΙΚΩΝ ΠΡΟΙΟΝΤΩΝ,ΜΕ ΕΞΑΙΡΕΣΗ ΤΑ ΜΗΧΑΝΗΜΑΤΑ ΚΑΙ ΤΑ ΕΙΔΗ ΕΞΟΠΛΙΣΜΟΥ. | 713 | 16.715 | 2.507 | 19.222 | 1,49 | 24,03 | 24,08 | 24,03 | 49,29 | 48,70 | 49,21 | MANUFACTURE OF FABRICATED METAL PRODUCTS, EXCEPT MACHINERY AND EQUIPMENT |
| 29 | ΚΑΤΑΣΚΕΥΗ ΜΗΧΑΝΗΜΑΤΩΝ ΚΑΙ ΕΙΔΩΝ ΕΞΟΠΛΙΣΜΟΥ Μ.Α.Κ. | 454 | 8.365 | 1.340 | 9.705 | 0,75 | 24,19 | 24,05 | 24,17 | 50,52 | 49,41 | 50,36 | MANUFACTURE OF MACHINERY AND EQUIPMENT |
| 30 | ΚΑΤΑΣΚΕΥΗ ΜΗΧΑΝΩΝ ΓΡΑΦΕΙΟΥ ΚΑΙ ΗΛΕΚΤΡΟΝΙΚΩΝ ΥΠΟΛΟΓΙΣΤΩΝ | 18 | 264 | 105 | 369 | 0,03 | 23,91 | 24,79 | 24,16 | 54,00 | 43,82 | 51,03 | MANUFACTURE OF OFFICE MACHINERY AND COMPUTERS |
| 31 | ΚΑΤΑΣΚΕΥΗ ΗΛΕΚΤΡΙΚΩΝ ΜΗΧΑΝΩΝ ΚΑΙ ΣΥΣΚΕΥΩΝ Μ.Α.Κ. | 152 | 4.095 | 964 | 5.059 | 0,39 | 24,58 | 24,04 | 24,48 | 53,63 | 49,71 | 52,89 | MANUFACTURE OF ELECTRICAL MACHINERY AND APPARATUS N.E.C |
| 32 | ΚΑΤΑΣΚΕΥΗ ΕΞΟΠΛΙΣΜΟΥ ΚΑΙ ΣΥΣΚΕΥΩΝ ΡΑΔΙΟΦΩΝΙΑΣ, ΤΗΛΕΟΡΑΣΗΣ ΚΑΙ ΕΠΙΚΟΙΝΩΝΙΩΝ. | 54 | 1.576 | 500 | 2.076 | 0,16 | 24,51 | 23,83 | 24,35 | 55,34 | 49,99 | 54,08 | MANUFACTURE OF RADIO TELEVISION AND COMMUNICATION EQUIPMENT & APPARATUS |

| ΚΩΔ COD | Οικονομική Δραστηριότητα | Αριθμός Επιχειρήσεων ⁽¹⁾ No of Enterprises ⁽¹⁾ | Αριθμός Ασφαλισμένων ⁽²⁾ | | | | Μέση Απασχόληση ⁽³⁾ | | | Μέσο Ημερομίσθιο ⁽³⁾ | | | Economic Activity |
|------------|--|--|-------------------------------------|---------------------|-----------------|------------|--------------------------------|---------------------|-----------------|---------------------------------|---------------------|-----------------|---|
| | | | Άνδρες Males | Γυναίκες Females | Σύνολο Total | % | Άνδρες Males | Γυναίκες Females | Σύνολο Total | Άνδρες Males | Γυναίκες Females | Σύνολο Total | |
| 33 | ΚΑΤΑΣΚΕΥΗ ΙΑΤΡΙΚΩΝ ΟΡΓΑΝΩΝ, ΟΡΓΑΝΩΝ ΑΚΡΙΒΕΙΑΣ ΚΑΙ ΟΠΤΙΚΩΝ ΟΡΓΑΝΩΝ, ΚΑΤΑΣΚΕΥΗ ΡΟΛΟΓΙΩΝ ΚΑΘΕ ΕΙΔΟΥΣ. | 110 | 1.260 | 808 | 2.068 | 0,16 | 24,67 | 24,62 | 24,65 | 58,13 | 41,56 | 51,66 | MANUFACTURE OF MEDICAL, PRECISION AND OPTICAL INSTRUMENTS, WATCHES AND CLOCKS |
| 34 | ΚΑΤΑΣΚΕΥΗ ΑΥΤΟΚΙΝΗΤΩΝ ΟΧΗΜΑΤΩΝ, ΚΑΤΑΣΚΕΥΗ ΡΥΜΟΥΛΚΟΥΜΕΝΩΝ ΚΑΙ ΗΜΙΡΥΜΟΥΛΚΟΥΜΕΝΩΝ ΟΧΗΜΑΤΩΝ. | 37 | 445 | 58 | 503 | 0,04 | 24,57 | 23,43 | 24,44 | 53,32 | 51,04 | 53,07 | MANUFACTURE OF MOTOR VEHICLES, TRAILERS AND SEMI- TRAILERS |
| 35 | ΚΑΤΑΣΚΕΥΗ ΛΟΙΠΟΥ ΕΞΟΠΛΙΣΜΟΥ ΜΕΤΑΦΟΡΩΝ | 256 | 6.590 | 669 | 7.259 | 0,56 | 21,50 | 23,92 | 21,72 | 58,43 | 47,95 | 57,37 | MANUFACTURE OF OTHER TRANSPORT EQUIPMENT |
| 36 | ΚΑΤΑΣΚΕΥΗ ΕΠΙΠΛΩΝ, ΛΟΙΠΕΣ ΒΙΟΜΗΧΑΝΙΕΣ Μ.Α.Κ. | 265 | 3.481 | 1.232 | 4.713 | 0,36 | 23,94 | 23,92 | 23,94 | 39,58 | 41,93 | 40,19 | MANUFACTURE OF FURNITURE; MANUFACTURING N.E.C |
| 37 | ΑΝΑΚΥΚΛΩΣΗ | 100 | 1.777 | 410 | 2.187 | 0,17 | 23,45 | 23,64 | 23,48 | 40,33 | 39,11 | 40,10 | RECYCLING |
| | ΣΥΝΟΛΟ | 7.202 | 144.333 | 60.169 | 204.502 | 100 | 24,00 | 23,31 | 23,79 | 53,00 | 44,96 | 50,69 | TOTAL |

⁽¹⁾ Ως αριθμός επιχειρήσεων λαμβάνεται ο συνολικός αριθμός των μονάδων (παραρτημάτων) των επιχειρήσεων.

⁽²⁾ Ο αριθμός των ασφαλισμένων δεν είναι διακριτός. Εάν ένας ασφαλισμένος απασχολείται σε διαφορετικούς εργοδότες με την ίδια οικονομική δραστηριότητα μετράται μία φορά.

⁽³⁾ Τα στοιχεία αναφέρονται στους ασφαλισμένους που εργάζονται με πλήρες ωράριο και τα μέσα ημερομίσθια προκύπτουν μόνο από τις τακτικές αποδοχές.

ΠΑΡΑΤΗΡΗΣΕΙΣ

1. Το γενικό μέσο ημερομίσθιο των γυναικών είναι το 84,83% του γενικού μέσου ημερομισθίου των ανδρών.
2. Το μεγαλύτερο μέσο ημερομίσθιο 108,28 € παρουσιάζεται στην οικονομική δραστηριότητα: ΠΑΡΑΓΩΓΗ ΟΠΤΑΝΘΡΑΚΑ (ΚΩΚ), ΠΡΟΙΟΝΤΩΝ ΔΥΛΙΣΗΣ ΠΕΤΡΕΛΑΙΟΥ ΚΑΙ ΠΥΡΗΝΙΚ...
3. Η μέση απασχόληση κυμαίνεται από 21,72 έως 24,65 ημέρες χωρίς να παρατηρούνται μεγάλες αποκλίσεις ως προς το φύλο.

⁽¹⁾ The Number of Enterprises refers to number of units (branches) of each enterprise

⁽²⁾ The number of insured individuals is not distinct. If the same person is employed in more than one employers with the same economic activity is counted as one

⁽³⁾ The above figures refer to insured individuals who are employed full-time and their average wages per day do not include leave benefits & season bonuses

COMMENTS

1. Average wage per day for females is 84,83% of the average wage per day for males.
2. The highest average wage per day 108,28 € appears in the economic activity: MANUFACTURE OF COKE, REFINED PETROLEUM PRODUCTS AND NUCLEAR FUEL...
3. The average days of employment per month varies between 21,72 and 24,65 days without significant differences by sex

ΤΜΗΜΑ ΙΙ:
Κοινές Επιχειρήσεις με λιγότερους από
10 Μισθωτούς

SECTION II:
Enterprises with less than 10 employees

**ΠΙΝΑΚΑΣ ΙΙ.1 : ΚΟΙΝΕΣ ΕΠΙΧΕΙΡΗΣΕΙΣ ΜΕ ΛΙΓΟΤΕΡΟΥΣ ΑΠΟ 10 ΜΙΣΘΩΤΟΥΣ
ΑΡΙΘΜΟΣ ΕΠΙΧΕΙΡΗΣΕΩΝ ΚΑΙ ΑΡΙΘΜΟΣ ΑΣΦΑΛΙΣΜΕΝΩΝ**
**TABLE II.1 : ENTERPRISES WITH LESS THAN 10 EMPLOYEES
NUMBER OF ENTERPRISES & NUMBER OF INSURED INDIVIDUALS**

| Αρ. Επιχειρήσεων ⁽¹⁾ No of Enterprises ⁽¹⁾ | Αριθμός Ασφαλισμένων ⁽²⁾ Number of Insured Individuals ⁽²⁾ | | |
|---|---|---------------------|-----------------|
| | Ανδρες Males | Γυναίκες Females | Σύνολο Total |
| 238.088 | 304.753 | 300.061 | 604.814 |

⁽¹⁾ Ως αριθμός επιχειρήσεων έχει ληφθεί ο αριθμός των εδρών των επιχειρήσεων (διακριτοί Αρ.Μητρ.Εργοδότη).

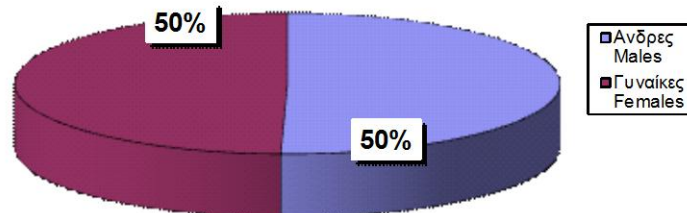
⁽²⁾ Ο αριθμός ασφαλισμένων αφορά τους διακριτούς ασφαλισμένους, δηλ αν ένας ασφαλισμένος απασχολείται σε περισσότερους από έναν εργοδότη, προσμετράται μία μόνο φορά.

⁽¹⁾ The number of enterprises refers to the number of companies' head offices ; (different Employer Registration Numbers)

⁽²⁾ The number of insured individuals is distinct, i.e if an employee is employed to more than one employers he is counted once

**ΔΙΑΓΡΑΜΜΑ ΙΙ.1.1 : ΚΑΤΑΝΟΜΗ ΑΝΔΡΩΝ ΚΑΙ ΓΥΝΑΙΚΩΝ ΕΠΙ ΤΟΥ
ΣΥΝΟΛΟΥ ΔΙΑΚΡΙΤΩΝ ΑΣΦΑΛΙΣΜΕΝΩΝ (2)**

CHART II.1.1 : DISTRIBUTION OF INSURED POPULATION BY SEX (2)



ΠΙΝΑΚΑΣ ΙΙ.2 : ΚΟΙΝΕΣ ΕΠΙΧΕΙΡΗΣΕΙΣ ΜΕ ΛΙΓΟΤΕΡΟΥΣ ΑΠΟ 10 ΜΙΣΘΩΤΟΥΣ
ΑΡΙΘΜΟΣ ΑΣΦΑΛΙΣΜΕΝΩΝ ΣΤΟ ΙΚΑ-ΕΤΑΜ ΚΑΤΑ ΤΥΠΟ ΑΠΑΣΧΟΛΗΣΗΣ, ΦΥΛΟ, ΜΕΣΗ ΑΠΑΣΧΟΛΗΣΗ ΚΑΙ ΜΕΣΟ ΗΜΕΡΟΜΙΣΘΙΟ
TABLE II.2 : ENTERPRISES WITH LESS THAN 10 EMPLOYEES
INSURED INDIVIDUALS, AVERAGE EMPLOYMENT (DAYS) & AVERAGE WAGE BY SEX & TYPE OF EMPLOYMENT (FULL/PART TIME)

| Τύπος Απασχόλησης Employment Type | Φύλο Sex | Αριθμός Ασφαλισμένων ⁽¹⁾ Number of Insured Individuals ⁽¹⁾ | Ημέρες Εργασίας Working Days | Αποδοχές (Τακτικές) Salaries | Μέση Απασχόληση Average Employment (Days) | Μέσο Ημερομίσθιο (Τακτικών Αποδοχών) Average Wage | Μέσες Μηνιαίες Τακτικές Αποδοχές Average Monthly Salary |
|--|---------------------|---|------------------------------------|---------------------------------|---|---|---|
| Πλήρης Απασχόληση ⁽²⁾ Full Time ⁽²⁾ | Άνδρες Males | 187.899 | 4.183.323 | 144.943.096,64 | 22,26 | 34,65 | 771,39 |
| | Γυναίκες Females | 153.645 | 3.395.763 | 108.479.119,70 | 22,10 | 31,95 | 706,04 |
| | Σύνολο Total | 341.544 | 7.579.086 | 253.422.216,34 | 22,19 | 33,44 | 741,99 |
| Μερική Απασχόληση ⁽²⁾ Part Time ⁽²⁾ | Άνδρες Males | 126.149 | 2.126.157 | 40.971.298,54 | 16,85 | 19,27 | 324,78 |
| | Γυναίκες Females | 156.019 | 2.603.079 | 49.154.902,02 | 16,68 | 18,88 | 315,06 |
| | Σύνολο Total | 282.168 | 4.729.236 | 90.126.200,56 | 16,76 | 19,06 | 319,41 |
| Σύνολο Total | Άνδρες Males | 313.695 | 6.310.178 | 185.929.777,42 | 20,12 | 29,47 | 592,71 |
| | Γυναίκες Females | 309.256 | 5.999.227 | 157.646.589,73 | 19,40 | 26,28 | 509,76 |
| | Σύνολο Total | 622.951 | 12.309.405 | 343.576.367,15 | 19,76 | 27,91 | 551,53 |

⁽¹⁾ Ο αριθμός των ασφαλισμένων δεν είναι διακριτός, επειδή ο ίδιος ασφαλισμένος μπορεί να μετρηθεί τόσες φορές όσοι είναι και οι εργοδότες του

⁽²⁾ Ως ασφαλισμένοι με "πλήρη απασχόληση" έχει ληφθεί ο αριθμός των ασφαλισμένων του ΕΦΚΑ που εργάζονται με πλήρες ωράριο ανεξάρτητα από τον αριθμό των ημερών εβδομαδιαίως, άλλως θεωρούνται ως εργαζόμενοι με "μερική απασχόληση"

ΠΑΡΑΤΗΡΗΣΕΙΣ:

- Από τα στοιχεία του παραπάνω πίνακα προκύπτει ότι από τους εργαζόμενους με πλήρες ωράριο το 55,01% είναι άνδρες, ενώ από τους εργαζόμενους με μειωμένο ωράριο το 55,29% είναι γυναίκες.
- Από τα παραπάνω στοιχεία προκύπτει ότι το ημερομίσθιο από τακτικές αποδοχές των γυναικών για την απασχόληση με πλήρες ωράριο είναι το 92,2% του αντίστοιχου ημερομισθίου των ανδρών, ενώ για την απασχόληση με μειωμένο ωράριο είναι το 97,99%.
- Στο " ΣΥΝΟΛΟ * " περιλαμβάνονται οι μισθωτοί με πλήρη και μερική απασχόληση καθώς και εκείνοι για τους οποίους δεν έχει δηλωθεί ή είναι λάθος ο τύπος της απασχόλησης

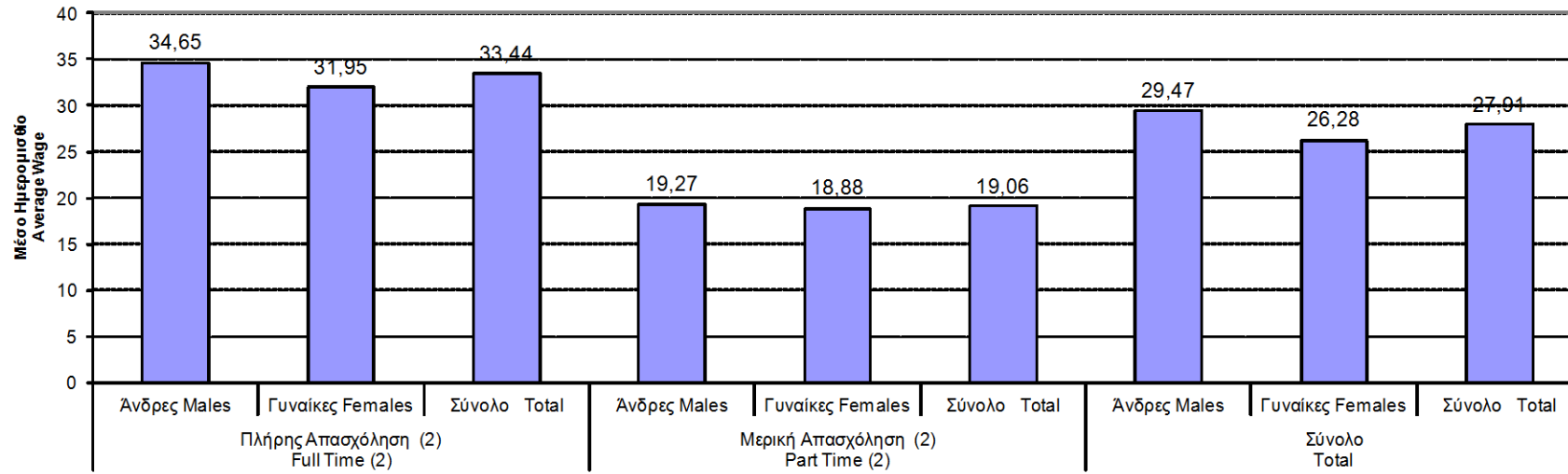
⁽¹⁾ The number of insured individuals is not distinct, therefore a person is counted as many times as his employers

⁽²⁾ Full time employees are those who work full time regardless of the number of working days per week, in any other case, they are considered as part time employees

COMMENTS:

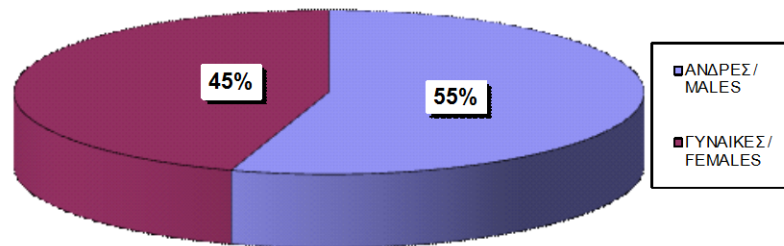
- From the above table we conclude that 55,01% of the employees with full-time employment are males and from those with part-time employment 55,29% are females
- The average wage per day (excluding bonuses/overtimes/leave benefits) earned by women employed full time is 92,2% of the average wage per day earned by men, while in part-time employment this comes to 97,99%.
- The 'TOTAL' includes all salaried employees with full or part time employment and those with missing or incorrect type of employment

ΔΙΑΓΡΑΜΜΑ ΙΙ.2.1 : ΜΕΣΟ ΗΜΕΡΟΜΙΣΘΙΟ (ΤΑΚΤΙΚΩΝ ΑΠΟΔΟΧΩΝ)
CHART II.2.1: AVERAGE WAGE (EXCLUDING BONUSES,

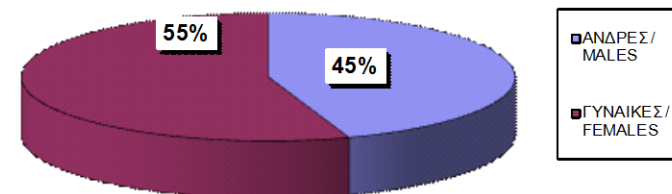


Τύπος Απασχόλησης και Φύλο / Type of employment & Sex

ΔΙΑΓΡΑΜΜΑ ΙΙ.2.2 : ΠΛΗΡΗΣ
CHART II.2.2 : FULL-TIME EMPLOYMENT



ΔΙΑΓΡΑΜΜΑ ΙΙ.2.3 : ΜΕΡΙΚΗ ΑΠΑΣΧΟΛΗΣΗ
CHART II.2.3 : PART-TIME



ΠΙΝΑΚΑΣ ΙΙ.3 : ΚΟΙΝΕΣ ΕΠΙΧΕΙΡΗΣΕΙΣ ΜΕ ΛΙΓΟΤΕΡΟΥΣ ΑΠΟ 10 ΜΙΣΘΩΤΟΥΣ - ΠΛΗΡΗΣ ΑΠΑΣΧΟΛΗΣΗ
ΑΡΙΘΜΟΣ ΑΣΦΑΛΙΣΜΕΝΩΝ, ΜΕΣΗ ΑΠΑΣΧΟΛΗΣΗ ΚΑΙ ΜΕΣΟ ΗΜΕΡΟΜΙΣΘΙΟ ΑΝΑ ΟΙΚΟΝΟΜΙΚΗ ΔΡΑΣΤΗΡΙΟΤΗΤΑ ΕΡΓΟΔΟΤΗ ΚΑΙ ΦΥΛΟ ΑΣΦΑΛΙΣΜΕΝΟΥ
TABLE II.3 : ENTERPRISES WITH LESS THAN 10 EMPLOYEES - FULL TIME EMPLOYMENT
INSURED INDIVIDUALS, AVERAGE EMPLOYMENT (DAYS), AVERAGE WAGE BY SEX & EMPLOYER'S ECONOMIC ACTIVITY

| ΚΩΔ COD | Οικονομική Δραστηριότητα | Αριθμός Επιχειρήσεων ⁽¹⁾ No of Enterprises | Αριθμός Ασφαλισμένων ⁽²⁾ | | | | Μέση Απασχόληση ⁽³⁾ | | | Μέσο Ημερομίσθιο ⁽³⁾ | | | Economic Activity |
|------------|--|---|-------------------------------------|---------------------|-----------------|------|--------------------------------|---------------------|-----------------|---------------------------------|---------------------|-----------------|---|
| | | | Άνδρες Males | Γυναίκες Females | Σύνολο Total | % | Άνδρες Males | Γυναίκες Females | Σύνολο Total | Άνδρες Males | Γυναίκες Females | Σύνολο Total | |
| | ΑΓΝΩΣΤΗ | 0 | 0 | 0 | 0 | 0,00 | 0,00 | 0,00 | 0,00 | 0,00 | 0,00 | 0,00 | UNKNOWN |
| 01 | ΓΕΩΡΓΙΑ, ΚΤΗΝΟΤΡΟΦΙΑ, ΘΗΡΑ ΚΑΙ Σ.Β.Δ. | 1.420 | 1.223 | 422 | 1.645 | 0,50 | 21,77 | 23,03 | 22,09 | 31,97 | 30,79 | 31,66 | AGRICULTURE, HUNTING AND RELATED SERVICE ACTIVITIES |
| 02 | ΔΑΣΟΚΟΜΙΑ, ΥΛΟΤΟΜΙΑ ΚΑΙ ΣΥΝΑΦΕΙΣ ΔΡΑΣΤΗΡΙΟΤΗΤΕΣ | 171 | 238 | 36 | 274 | 0,08 | 19,66 | 21,67 | 19,92 | 30,16 | 31,04 | 30,28 | FORESTRY, LOGGING AND RELATED SERVICES |
| 05 | ΑΛΕΙΑ, ΕΚΜΕΤΑΛΛΕΥΣΗ ΙΧΘΥΟΤΡΟΦΕΙΩΝ ΚΑΙ ΜΟΝΑΔΩΝ ΠΑΡΑΓΩΓΗΣ ΓΟΝΟΥ Β.Δ.Σ. ΜΕ ΤΗΝ ΑΛΕΙΑ. | 151 | 129 | 26 | 155 | 0,05 | 21,98 | 23,46 | 22,23 | 39,47 | 37,08 | 39,04 | FISHING, OPERATION OF FISH HATCHERIES AND FISH FARMS; SERVICE ACTIVITIES INCIDENTAL TO FISHING |
| 10 | ΕΞΟΡΥΞΗ ΑΝΘΡΑΚΑ ΚΑΙ ΛΙΓΝΙΤΗ, ΕΞΟΡΥΞΗ ΤΥΡΦΗΣ. | 10 | 9 | 6 | 15 | 0,00 | 20,89 | 25,33 | 22,67 | 60,57 | 40,60 | 51,64 | MINING OF COAL AND LIGNITE |
| 11 | ΑΝΤΛΗΣΗ ΑΡΓΟΥ ΠΕΤΡΕΛΑΙΟΥ ΚΑΙ ΦΥΣΙΚΟΥ ΑΕΡΙΟΥ, Β.Δ.Σ. ΜΕ ΤΗΝ ΑΝΤΛΗΣΗ ΠΕΤΡΕΛΑΙΟΥ ΚΑΙ ΦΥΣΙΚΟΥ ΑΕΡΙΟΥ, ΜΕ ΕΞΑΙΡΕΣΗ ΤΙΣ ΜΕΛΕΤΕΣ | 6 | 11 | 1 | 12 | 0,00 | 14,91 | 25,00 | 15,75 | 47,31 | 71,56 | 50,52 | EXTRACTION OF CRUDE PETROLEUM AND NATURAL GAS; SERVICE ACTIVITIES INCIDENTAL TO OIL AND GAS EXTRACTION, EXCLUDING SURVEYING |
| 12 | ΕΞΟΡΥΞΗ ΜΕΤΑΛΛΕΥΜΑΤΩΝ ΟΥΡΑΝΙΟΥ ΚΑΙ ΘΟΡΙΟΥ | 0 | 0 | 0 | 0 | 0,00 | 0,00 | 0,00 | 0,00 | 0,00 | 0,00 | 0,00 | MINING OF URANIUM AND THORIUM ORES |
| 13 | ΕΞΟΡΥΞΗ ΜΕΤΑΛΛΟΥΧΩΝ ΜΕΤΑΛΛΕΥΜΑΤΩΝ | 14 | 28 | 5 | 33 | 0,01 | 22,96 | 20,40 | 22,58 | 37,50 | 27,59 | 36,14 | MINING OF METAL ORES |
| 14 | ΆΛΕΣ ΕΞΟΡΥΚΤΙΚΕΣ ΚΑΙ ΛΑΤΟΜΙΚΕΣ ΔΡΑΣΤΗΡΙΟΤΗΤΕΣ | 192 | 412 | 58 | 470 | 0,14 | 22,06 | 22,86 | 22,16 | 41,47 | 35,48 | 40,70 | OTHER MINING AND QUARRYING |
| 15 | ΒΙΟΜΗΧΑΝΙΑ ΤΡΟΦΙΜΩΝ ΚΑΙ ΠΟΤΩΝ. | 6.661 | 5.903 | 4.332 | 10.235 | 3,09 | 23,31 | 22,60 | 23,01 | 32,60 | 28,43 | 30,87 | MANUFACTURE OF FOOD PRODUCTS AND BEVERAGES |
| 16 | ΠΑΡΑΓΩΓΗ ΠΡΟΙΟΝΤΩΝ ΚΑΠΝΟΥ | 6 | 7 | 7 | 14 | 0,00 | 23,71 | 25,00 | 24,36 | 50,31 | 40,56 | 45,31 | MANUFACTURE OF TOBACCO PRODUCTS |
| 17 | ΠΑΡΑΓΩΓΗ ΚΛΩΣΤΟΥ ΦΑΝΤΟΥΡΓΙΚΩΝ ΥΛΩΝ | 566 | 607 | 370 | 977 | 0,30 | 23,84 | 23,71 | 23,79 | 33,09 | 31,86 | 32,62 | MANUFACTURE OF TEXTILES |
| 18 | ΚΑΤΑΣΚΕΥΗ ΕΙΔΩΝ ΕΝΔΥΣΗΣ, ΚΑΤΕΡΓΑΣΙΑ ΚΑΙ ΒΑΦΗ ΓΟΥΝΑΡΙΚΩΝ | 1.097 | 604 | 986 | 1.590 | 0,48 | 23,04 | 23,22 | 23,15 | 34,11 | 33,26 | 33,58 | MANUFACTURE OF WEARING APPAREL; DRESSING AND DYEING OF FUR |
| 19 | ΚΑΤΕΡΓΑΣΙΑ ΚΑΙ ΔΕΨΗ ΔΕΡΜΑΤΟΣ, ΚΑΤΑΣΚΕΥΗ ΕΙΔΩΝ ΤΑΞΙΔΙΟΥ (ΑΠΟΣΚΕΥΩΝ), ΤΣΑΝΤΩΝ, ΕΙΔΩΝ ΣΕΛΟΠΟΙΑΣ, ΕΙΔΩΝ ΣΑΓΜΑΤΟΠΟΙΑΣ ΚΑΙ ΥΠΟΔΗΜΑΤΩΝ | 233 | 283 | 151 | 434 | 0,13 | 22,14 | 22,79 | 22,36 | 33,15 | 31,85 | 32,69 | TANNING AND DRESSING OF LEATHER; MANUFACTURE OF LUGGAGE, HANDBAGS, SADDLERY, HARNESS AND FOOTWEAR |
| 20 | ΒΙΟΜΗΧΑΝΙΑ ΞΥΛΟΥ ΚΑΙ ΚΑΤΑΣΚΕΥΗ ΠΡΟΙΟΝΤΩΝ ΑΠΟ ΞΥΛΟ ΚΑΙ ΦΕΛΜΟ, ΕΚΤΟΣ ΑΠΟ ΤΑ ΕΠΙΠΛΑ ΚΑΤΑΣΚΕΥΗ ΕΙΔΩΝ ΚΑΛΑΘΟΠΟΙΑΣ ΚΑΙ ΣΠΑΡΤΟΠΛΕΚΤΙΚΗΣ | 776 | 1.037 | 137 | 1.174 | 0,35 | 22,75 | 22,41 | 22,71 | 30,87 | 29,28 | 30,69 | MANUFACTURE OF WOOD AND OF PRODUCTS OF WOOD AND CORK, EXCEPT FURNITURE; MANUFACTURE OF ARTICLES OF STRAW AND PLAITING MATERIALS |
| 21 | ΠΑΡΑΓΩΓΗ ΧΑΡΤΟΠΟΛΤΟΥ, ΧΑΡΤΙΟΥ ΚΑΙ ΠΡΟΙΟΝΤΩΝ ΑΠΟ ΧΑΡΤΙ | 238 | 451 | 134 | 585 | 0,18 | 24,13 | 23,47 | 23,98 | 35,92 | 32,05 | 35,06 | MANUFACTURE OF PULP, PAPER AND PAPER PRODUCTS |

| ΚΩΔ COD | Οικονομική Δραστηριότητα | Αριθμός Επιχειρήσεων (1) No of Enterprises | Αριθμός Ασφαλισμένων (2) | | | | Μέση Απασχόληση (3) | | | Μέσο Ημερομίσθιο (3) | | | Economic Activity |
|------------|---|--|--------------------------|---------------------|-----------------|------|---------------------|---------------------|-----------------|----------------------|---------------------|-----------------|---|
| | | | Ανδρες Males | Γυναίκες Females | Σύνολο Total | % | Ανδρες Males | Γυναίκες Females | Σύνολο Total | Ανδρες Males | Γυναίκες Females | Σύνολο Total | |
| 22 | ΕΚΔΟΣΕΙΣ, ΕΚΤΥΠΩΣΕΙΣ ΚΑΙ ΑΝΑΠΑΡΑΓΩΓΗ ΠΡΟΕΓΓΡΑΜΜΕΝΩΝ ΜΕΣΩΝ ΕΓΓΡΑΦΗΣ ΗΧΟΥ ΚΑΙ ΕΙΚΟΝΑΣ ΚΑΙ ΜΕΣΩΝ ΠΛΗΡΟΦΟΡΙΚΗΣ. | 1.417 | 1.529 | 1.053 | 2.582 | 0,78 | 23,77 | 23,43 | 23,63 | 35,85 | 34,81 | 35,43 | PUBLISHING, PRINTING AND REPRODUCTION OF RECORDED MEDIA |
| 23 | ΠΑΡΑΓΩΓΗ ΟΠΤΑΝΘΡΑΚΑ (ΚΩΚ), ΠΡΟΙΟΝΤΩΝ ΔΙΥΛΙΣΗΣ ΠΕΤΡΕΛΑΙΟΥ ΚΑΙ ΠΥΡΗΝΙΚΩΝ ΚΑΥΣΙΜΩΝ. | 23 | 50 | 18 | 68 | 0,02 | 24,02 | 23,94 | 24,00 | 50,80 | 38,94 | 47,67 | MANUFACTURE OF COKE, REFINED PETROLEUM PRODUCTS AND NUCLEAR FUEL |
| 24 | ΠΑΡΑΓΩΓΗ ΧΗΜΙΚΩΝ ΟΥΣΙΩΝ ΚΑΙ ΠΡΟΙΟΝΤΩΝ | 386 | 583 | 238 | 821 | 0,25 | 24,03 | 22,92 | 23,71 | 39,68 | 38,16 | 39,26 | MANUFACTURE OF CHEMICALS AND CHEMICALS PRODUCTS |
| 25 | ΚΑΤΑΣΚΕΥΗ ΠΡΟΙΟΝΤΩΝ ΑΠΟ ΕΛΑΣΤΙΚΟ (ΚΑΟΥΤΣΟΥΚ) ΚΑΙ ΠΛΑΣΤΙΚΕΣ ΥΛΕΣ. | 464 | 1.000 | 217 | 1.217 | 0,37 | 23,56 | 23,21 | 23,49 | 35,87 | 33,01 | 35,37 | MANUFACTURE OF RUBBER AND PLASTIC PRODUCTS |
| 26 | ΚΑΤΑΣΚΕΥΗ ΑΛΛΩΝ ΠΡΟΙΟΝΤΩΝ ΑΠΟ ΜΗ ΜΕΤΑΛΛΙΚΑ ΟΡΥΚΤΑ. | 1.125 | 1.545 | 236 | 1.781 | 0,54 | 22,10 | 23,24 | 22,25 | 34,92 | 32,08 | 34,52 | MANUFACTURE OF OTHER NON-METALLIC MINERAL PRODUCTS |
| 27 | ΠΑΡΑΓΩΓΗ ΒΑΣΙΚΩΝ ΜΕΤΑΛΛΩΝ | 143 | 263 | 48 | 311 | 0,09 | 23,60 | 24,42 | 23,72 | 39,16 | 33,83 | 38,31 | MANUFACTURE OF BASIC METALS |
| 28 | ΚΑΤΑΣΚΕΥΗ ΜΕΤΑΛΛΙΚΩΝ ΠΡΟΙΟΝΤΩΝ, ΜΕ ΕΞΑΙΡΕΣΗ ΤΑ ΜΗΧΑΝΗΜΑΤΑ ΚΑΙ ΤΑ ΕΙΔΗ ΕΞΟΠΛΙΣΜΟΥ. | 2.552 | 3.805 | 481 | 4.286 | 1,30 | 23,08 | 23,30 | 23,10 | 34,08 | 31,44 | 33,78 | MANUFACTURE OF FABRICATED METAL PRODUCTS, EXCEPT MACHINERY AND EQUIPMENT |
| 29 | ΚΑΤΑΣΚΕΥΗ ΜΗΧΑΝΗΜΑΤΩΝ ΚΑΙ ΕΙΔΩΝ ΕΞΟΠΛΙΣΜΟΥ Μ.Α.Κ. | 1.907 | 3.173 | 509 | 3.682 | 1,11 | 23,92 | 23,51 | 23,86 | 37,06 | 33,21 | 36,53 | MANUFACTURE OF MACHINERY AND EQUIPMENT |
| 30 | ΚΑΤΑΣΚΕΥΗ ΜΗΧΑΝΩΝ ΓΡΑΦΕΙΟΥ ΚΑΙ ΗΛΕΚΤΡΟΝΙΚΩΝ ΥΠΟΛΟΓΙΣΤΩΝ | 46 | 49 | 15 | 64 | 0,02 | 23,86 | 23,87 | 23,86 | 33,76 | 44,19 | 36,21 | MANUFACTURE OF OFFICE MACHINERY AND COMPUTERS |
| 31 | ΚΑΤΑΣΚΕΥΗ ΗΛΕΚΤΡΙΚΩΝ ΜΗΧΑΝΩΝ ΚΑΙ ΣΥΣΚΕΥΩΝ Μ.Α.Κ. | 443 | 692 | 150 | 842 | 0,25 | 24,26 | 22,76 | 24,00 | 35,69 | 33,48 | 35,32 | MANUFACTURE OF ELECTRICAL MACHINERY AND APPARATUS N.E.C |
| 32 | ΚΑΤΑΣΚΕΥΗ ΕΞΟΠΛΙΣΜΟΥ ΚΑΙ ΣΥΣΚΕΥΩΝ ΡΑΔΙΟΦΩΝΙΑΣ, ΤΗΛΕΟΡΑΣΗΣ ΚΑΙ ΕΠΙΚΟΙΝΩΝΙΩΝ. | 152 | 172 | 35 | 207 | 0,06 | 23,63 | 23,69 | 23,64 | 31,99 | 29,37 | 31,55 | MANUFACTURE OF RADIO TELEVISION AND COMMUNICATION EQUIPMENT AND APPARATUS |
| 33 | ΚΑΤΑΣΚΕΥΗ ΙΑΤΡΙΚΩΝ ΟΡΓΑΝΩΝ, ΟΡΓΑΝΩΝ ΑΚΡΙΒΕΙΑΣ ΚΑΙ ΟΠΤΙΚΩΝ ΟΡΓΑΝΩΝ, ΚΑΤΑΣΚΕΥΗ ΡΟΛΟΓΙΩΝ ΚΑΘΕ ΕΙΔΟΥΣ. | 536 | 561 | 276 | 837 | 0,25 | 24,33 | 23,72 | 24,13 | 36,05 | 31,78 | 34,67 | MANUFACTURE OF MEDICAL, PRECISION AND OPTICAL INSTRUMENTS, WATCHES AND CLOCKS |
| 34 | ΚΑΤΑΣΚΕΥΗ ΑΥΤΟΚΙΝΗΤΩΝ ΟΧΗΜΑΤΩΝ, ΚΑΤΑΣΚΕΥΗ ΡΥΜΟΥΛΚΟΥΜΕΝΩΝ ΚΑΙ ΗΜΙΡΥΜΟΥΛΚΟΥΜΕΝΩΝ ΟΧΗΜΑΤΩΝ. | 136 | 212 | 20 | 232 | 0,07 | 23,93 | 22,40 | 23,80 | 35,38 | 38,82 | 35,66 | MANUFACTURE OF MOTOR VEHICLES, TRAILERS AND SEMI-TRAILERS |
| 35 | ΚΑΤΑΣΚΕΥΗ ΛΟΙΠΟΥ ΕΞΟΠΛΙΣΜΟΥ ΜΕΤΑΦΟΡΩΝ | 500 | 1.010 | 156 | 1.166 | 0,35 | 20,45 | 22,67 | 20,74 | 44,99 | 32,68 | 43,19 | MANUFACTURE OF OTHER TRANSPORT EQUIPMENT |
| 36 | ΚΑΤΑΣΚΕΥΗ ΕΠΙΠΛΩΝ, ΛΟΙΠΕΣ ΒΙΟΜΗΧΑΝΙΕΣ Μ.Α.Κ. | 1.491 | 1.615 | 548 | 2.163 | 0,65 | 23,12 | 22,92 | 23,07 | 32,16 | 30,15 | 31,65 | MANUFACTURE OF FURNITURE; MANUFACTURING N.E.C |
| 37 | ΑΝΑΚΥΚΛΩΣΗ | 174 | 355 | 93 | 448 | 0,14 | 23,14 | 22,74 | 23,06 | 30,73 | 30,68 | 30,72 | RECYCLING |
| 40 | ΠΑΡΟΧΗ ΗΛΕΚΤΡΙΚΟΥ ΡΕΥΜΑΤΟΣ ΦΥΣΙΚΟΥ ΑΕΡΙΟΥ, ΑΤΜΟΥ ΚΑΙ ΖΕΣΤΟΥ ΝΕΡΟΥ | 849 | 788 | 417 | 1.205 | 0,36 | 23,72 | 23,23 | 23,55 | 44,50 | 39,47 | 42,79 | ELECTRICITY, GAS STEAM AND HOT WATER SUPPLY |

| ΚΩΔ COD | Οικονομική Δραστηριότητα | Αριθμός Επιχειρήσεων (1) No of Enterprises | Αριθμός Ασφαλισμένων (2) | | | | Μέση Απασχόληση (3) | | | Μέσο Ημερομίσθιο (3) | | | Economic Activity |
|------------|--|--|--------------------------|---------------------|-----------------|-------|---------------------|---------------------|-----------------|----------------------|---------------------|-----------------|--|
| | | | Ανδρες Males | Γυναίκες Females | Σύνολο Total | % | Ανδρες Males | Γυναίκες Females | Σύνολο Total | Ανδρες Males | Γυναίκες Females | Σύνολο Total | |
| 41 | ΣΥΛΛΟΓΗ, ΚΑΘΑΡΙΣΜΟΣ ΚΑΙ ΔΙΑΝΟΜΗ ΝΕΡΟΥ. | 247 | 445 | 77 | 522 | 0,16 | 23,54 | 24,62 | 23,70 | 40,41 | 48,12 | 41,59 | COLLECTION, PURIFICATION AND DISTRIBUTION OF WATER |
| 45 | ΚΑΤΑΣΚΕΥΕΣ | 9.004 | 12.043 | 2.103 | 14.146 | 4,28 | 22,09 | 23,18 | 22,25 | 33,66 | 34,88 | 33,85 | CONSTRUCTION |
| 50 | ΕΜΠΟΡΙΟ, ΣΥΝΤΗΡΗΣΗ ΚΑΙ ΕΠΙΣΚΕΥΗ ΑΥΤΟΚΙΝΗΤΩΝ ΟΧΗΜΑΤΩΝ ΚΑΙ ΜΟΤΟΣΥΚΛΕΤΩΝ, ΛΙΑΝΙΚΗ ΠΩΛΗΣΗ ΚΑΥΣΙΜΩΝ ΟΧΗΜΑΤΩΝ | 12.136 | 14.676 | 2.253 | 16.929 | 5,12 | 23,77 | 23,36 | 23,71 | 30,52 | 29,24 | 30,35 | SALE, MAINTENANCE AND REPAIR OF MOTOR VEHICLES AND MOTORCYCLES; RETAIL SALE OF AUTOMOTIVE FUEL |
| 51 | ΧΟΝΔΡΙΚΟ ΕΜΠΟΡΙΟ ΚΑΙ ΕΜΠΟΡΙΟ ΜΕ ΠΡΟΜΗΘΕΙΑ, ΕΚΤΟΣ ΑΠΟ ΤΟ ΕΜΠΟΡΙΟ ΑΥΤΟΚΙΝΗΤΩΝ ΟΧΗΜΑΤΩΝ ΚΑΙ ΜΟΤΟΣΥΚΛΕΤΩΝ | 21.363 | 27.970 | 12.181 | 40.151 | 12,14 | 23,79 | 23,67 | 23,76 | 35,76 | 34,79 | 35,47 | WHOLESALE TRADE AND COMMISSION TRADE, EXCEPT OF MOTOR VEHICLES AND MOTORCYCLES |
| 52 | ΛΙΑΝΙΚΟ ΕΜΠΟΡΙΟ, ΕΚΤΟΣ ΑΠΟ ΤΟ ΕΜΠΟΡΙΟ ΑΥΤΟΚΙΝΗΤΩΝ ΟΧΗΜΑΤΩΝ ΚΑΙ ΜΟΤΟΣΥΚΛΕΤΩΝ, ΕΠΙΣΚΕΥΗ ΕΙΔΩΝ ΑΤΟΜΙΚΗΣ ΚΑΙ ΟΙΚΙΑΚΗΣ ΧΡΗΣΗΣ | 43.721 | 18.264 | 33.406 | 51.670 | 15,62 | 23,31 | 23,14 | 23,20 | 29,22 | 28,29 | 28,62 | RETAIL TRADE, EXCEPT OF MOTOR VEHICLES AND MOTORCYCLES; REPAIR OF PERSONAL AND HOUSEHOLD GOODS |
| 55 | ΞΕΝΟΔΟΧΕΙΑ ΚΑΙ ΕΣΤΙΑΤΟΡΙΑ | 45.573 | 26.065 | 32.116 | 58.181 | 17,59 | 17,97 | 19,54 | 18,84 | 30,87 | 29,76 | 30,23 | HOTELS AND RESTAURANTS |
| 60 | ΧΕΡΣΑΙΕΣ ΜΕΤΑΦΟΡΕΣ, ΜΕΤΑΦΟΡΕΣ ΜΕΣΩ ΑΓΩΓΩΝ | 10.917 | 14.550 | 1.168 | 15.718 | 4,75 | 22,50 | 22,77 | 22,52 | 31,16 | 29,64 | 31,05 | LAND TRANSPORT, TRANSPORT VIA PIPELINES |
| 61 | ΥΔΑΤΙΝΕΣ ΜΕΤΑΦΟΡΕΣ | 989 | 1.242 | 830 | 2.072 | 0,63 | 23,10 | 23,26 | 23,16 | 59,48 | 51,22 | 56,16 | WATER TRANSPORT |
| 62 | ΕΝΑΕΡΙΕΣ ΜΕΤΑΦΟΡΕΣ | 24 | 33 | 26 | 59 | 0,02 | 24,09 | 24,12 | 24,10 | 103,55 | 88,26 | 96,81 | AIR TRANSPORT |
| 63 | ΒΟΗΘΗΤΙΚΕΣ ΚΑΙ ΣΥΝΑΦΕΙΣ ΠΡΟΣ ΤΙΣ ΜΕΤΑΦΟΡΕΣ ΔΡΑΣΤΗΡΙΟΤΗΤΕΣ, ΔΡΑΣΤΗΡΙΟΤΗΤΕΣ ΤΑΞΙΔΙΩΤΙΚΩΝ ΠΡΑΚΤΟΡΕΙΩΝ | 3.962 | 4.377 | 3.556 | 7.933 | 2,40 | 23,01 | 23,58 | 23,27 | 44,14 | 42,38 | 43,34 | SUPPORTING AND AUXILIARY ACTIVITIES; ACTIVITIES OF TRAVEL AGENCIES |
| 64 | ΤΑΧΥΔΡΟΜΕΙΑ ΚΑΙ ΤΗΛΕΠΙΚΟΙΝΩΝΙΕΣ | 966 | 1.262 | 677 | 1.939 | 0,59 | 23,40 | 23,06 | 23,28 | 31,68 | 30,70 | 31,34 | POST AND TELECOMMUNICATIONS |
| 65 | ΕΝΔΙΑΜΕΣΟΙ ΧΡΗΜΑΤΟΠΙΣΤΩΤΙΚΟΙ ΟΡΓΑΝΙΣΜΟΙ, ΜΕ ΕΞΑΙΡΕΣΗ ΤΙΣ ΑΣΦΑΛΙΣΤΙΚΕΣ ΕΤΑΙΡΕΙΕΣ ΚΑΙ ΤΑ ΤΑΜΕΙΑ ΣΥΝΤΑΞΕΩΝ | 144 | 112 | 156 | 268 | 0,08 | 23,86 | 23,94 | 23,91 | 82,64 | 64,12 | 71,84 | FINANCIAL INTERMEDIATION, EXCEPT INSURANCE AND PENSION FUNDING |
| 66 | ΑΣΦΑΛΙΣΕΙΣ ΚΑΙ ΣΥΝΤΑΞΙΟΔΟΤΙΚΑ ΤΑΜΕΙΑ, ΕΚΤΟΣ ΑΠΟ ΤΗΝ ΥΠΟΧΡΕΩΤΙΚΗ ΚΟΙΝΩΝΙΚΗ ΑΣΦΑΛΙΣΗ | 651 | 217 | 618 | 835 | 0,25 | 24,03 | 23,87 | 23,91 | 42,72 | 34,43 | 36,59 | INSURANCE AND PENSION FUNDING, EXCEPT COMPULSORY SOCIAL SECURITY |
| 67 | ΔΡΑΣΤΗΡΙΟΤΗΤΕΣ ΣΥΝΑΦΕΙΣ ΜΕ ΤΙΣ ΔΡΑΣΤΗΡΙΟΤΗΤΕΣ ΕΝΔΙΑΜΕΣΩΝ ΧΡΗΜΑΤΟΠΙΣΤΩΤΙΚΩΝ ΟΡΓΑΝΙΣΜΩΝ | 1.281 | 489 | 1.145 | 1.634 | 0,49 | 23,90 | 24,14 | 24,07 | 48,15 | 36,34 | 39,85 | ACTIVITIES AUXILIARY TO FINANCIAL INTERMEDIATION |
| 70 | ΔΡΑΣΤΗΡΙΟΤΗΤΕΣ ΣΧΕΤΙΚΕΣ ΜΕ ΑΚΙΝΗΤΗ ΠΕΡΙΟΥΣΙΑ | 1.510 | 959 | 1.089 | 2.048 | 0,62 | 23,94 | 23,51 | 23,71 | 49,14 | 41,51 | 45,12 | REAL ESTATE ACTIVITIES |
| 71 | ΕΚΜΙΣΘΩΣΗ ΜΗΧΑΝΗΜΑΤΩΝ ΚΑΙ ΕΞΟΠΛΙΣΜΟΥ ΧΩΡΙΣ ΧΕΙΡΙΣΤΗ, ΕΚΜΙΣΘΩΣΗ ΕΙΔΩΝ ΑΤΟΜΙΚΗΣ ΚΑΙ ΟΙΚΙΑΚΗΣ ΧΡΗΣΗΣ | 1.811 | 1.984 | 744 | 2.728 | 0,82 | 21,92 | 22,24 | 22,01 | 29,16 | 28,47 | 28,97 | RENTING OF MACHINERY AND EQUIPMENT WITHOUT OPERATOR AND OF PERSONAL AND HOUSEHOLD GOODS |

| ΚΩΔ COD | Οικονομική Δραστηριότητα | Αριθμός Επιχειρήσεων (1) No of Enterprises | Αριθμός Ασφαλισμένων (2) | | | | Μέση Απασχόληση (3) | | | Μέσο Ημερομίσθιο (3) | | | Economic Activity |
|------------|---|--|--------------------------|---------------------|-----------------|------------|---------------------|---------------------|-----------------|----------------------|---------------------|-----------------|--|
| | | | Άνδρες Males | Γυναίκες Females | Σύνολο Total | % | Άνδρες Males | Γυναίκες Females | Σύνολο Total | Άνδρες Males | Γυναίκες Females | Σύνολο Total | |
| 72 | ΠΛΗΡΟΦΟΡΙΚΗ ΚΑΙ ΣΥΝΑΦΕΙΣ ΔΡΑΣΤΗΡΙΟΤΗΤΕΣ | 2.376 | 3.023 | 1.687 | 4.710 | 1,42 | 24,08 | 23,63 | 23,92 | 46,65 | 37,10 | 43,27 | COMPUTER AND RELATED ACTIVITIES |
| 73 | ΕΡΕΥΝΑ ΚΑΙ ΑΝΑΠΤΥΞΗ | 375 | 310 | 384 | 694 | 0,21 | 23,91 | 23,98 | 23,95 | 66,91 | 48,00 | 56,43 | RESEARCH AND DEVELOPMENT |
| 74 | ΆΛΛΕΣ ΕΠΙΧΕΙΡΗΜΑΤΙΚΕΣ ΔΡΑΣΤΗΡΙΟΤΗΤΕΣ | 19.299 | 9.613 | 14.238 | 23.851 | 7,21 | 22,88 | 23,51 | 23,26 | 38,92 | 33,71 | 35,78 | OTHER BUSINESS ACTIVITIES |
| 75 | ΔΗΜΟΣΙΑ ΔΙΟΙΚΗΣΗ ΚΑΙ ΑΜΥΝΑ, ΥΠΟΧΡΕΩΤΙΚΗ ΚΟΙΝΩΝΙΚΗ ΑΣΦΑΛΙΣΗ | 593 | 617 | 638 | 1.255 | 0,38 | 25,05 | 24,61 | 24,82 | 50,87 | 57,79 | 54,36 | PUBLIC ADMINISTRATION AND DEFENCE ; COMPULSORY SOCIAL SECURITY |
| 80 | ΕΚΠΑΙΔΕΥΣΗ | 6.593 | 935 | 2.818 | 3.753 | 1,13 | 19,04 | 19,40 | 19,31 | 30,63 | 29,71 | 29,94 | EDUCATION |
| 85 | ΥΓΕΙΑ ΚΑΙ ΚΟΙΝΩΝΙΚΗ ΜΕΡΙΜΝΑ | 14.178 | 2.025 | 10.958 | 12.983 | 3,93 | 23,83 | 23,51 | 23,56 | 33,40 | 31,68 | 31,95 | HEALTH AND SOCIAL WORK |
| 90 | ΔΙΑΘΕΣΗ ΛΥΜΑΤΩΝ ΚΑΙ ΑΠΟΡΡΙΜΑΤΩΝ, ΥΓΙΕΙΝΗ ΚΑΙ ΠΑΡΟΜΟΙΕΣ ΔΡΑΣΤΗΡΙΟΤΗΤΕΣ | 328 | 490 | 83 | 573 | 0,17 | 23,11 | 24,10 | 23,25 | 36,39 | 39,04 | 36,79 | SEWAGE AND REFUSE DISPOSAL, SANITATION AND SIMILAR ACTIVITIES |
| 91 | ΔΡΑΣΤΗΡΙΟΤΗΤΕΣ ΟΡΓΑΝΩΣΕΩΝ μ.α.κ. | 3.032 | 1.752 | 1.925 | 3.677 | 1,11 | 22,72 | 23,45 | 23,10 | 44,18 | 44,14 | 44,16 | ACTIVITIES OF MEMBERSHIP ORGANIZATIONS N.E.C |
| 92 | ΨΥΧΑΓΩΓΙΚΕΣ, ΠΟΛΙΤΙΣΤΙΚΕΣ ΚΑΙ ΑΘΛΗΤΙΚΕΣ ΔΡΑΣΤΗΡΙΟΤΗΤΕΣ | 7.798 | 4.587 | 3.368 | 7.955 | 2,41 | 19,96 | 20,73 | 20,28 | 30,95 | 31,30 | 31,10 | RECREATIONAL, CULTURAL AND SPORTING ACTIVITIES |
| 93 | ΆΛΛΕΣ ΔΡΑΣΤΗΡΙΟΤΗΤΕΣ ΠΑΡΟΧΗΣ ΥΠΗΡΕΣΙΩΝ | 10.004 | 3.365 | 10.227 | 13.592 | 4,11 | 21,37 | 19,81 | 20,19 | 28,97 | 27,61 | 27,97 | OTHER SERVICE ACTIVITIES |
| 95 | ΙΔΙΩΤΙΚΑ ΝΟΙΚΟΚΥΡΙΑ ΠΟΥ ΑΠΑΣΧΟΛΟΥΝ ΟΙΚΙΑΚΟ ΠΡΟΣΩΠΙΚΟ | 1.128 | 751 | 291 | 1.042 | 0,32 | 24,31 | 24,36 | 24,33 | 44,61 | 39,55 | 43,19 | PRIVATE HOUSEHOLDS WITH EMPLOYED PERSONS |
| 99 | ΕΤΕΡΟΔΙΚΟΙ ΟΡΓΑΝΙΣΜΟΙ ΚΑΙ ΟΡΓΑΝΑ | 112 | 137 | 173 | 310 | 0,09 | 24,83 | 24,81 | 24,82 | 72,00 | 65,51 | 68,38 | EXTRA-TERRITORIAL ORGANIZATIONS AND BODIES |
| | ΣΥΝΟΛΟ | 244.000 | 180.637 | 150.116 | 330.753 | 100 | 22,32 | 22,16 | 22,25 | 34,23 | 31,70 | 33,08 | TOTAL |

(1) Ως αριθμός επιχειρήσεων λαμβάνεται ο συνολικός αριθμός των μονάδων (παραρτημάτων) των επιχειρήσεων.

(2) Ο αριθμός των ασφαλισμένων δεν είναι διακριτός. Εάν ένας ασφαλισμένος απασχολείται σε διαφορετικούς εργοδότες με την ίδια οικονομική δραστηριότητα μετράται μία φορά.

(3) Τα στοιχεία αναφέρονται στους ασφαλισμένους που εργάζονται με πλήρες ωράριο και τα μέσα ημερομίσθια προκύπτουν μόνο από τις τακτικές αποδοχές.

ΠΑΡΑΤΗΡΗΣΕΙΣ

1. Η μέση απασχόληση δεν παρουσιάζει μεγάλες αποκλίσεις σχετικά με το φύλο (άνδρες, γυναίκες).
2. Το γενικό μέσο ημερομίσθιο των γυναικών είναι το 92,62% του γενικού μέσου ημερομίσθιου των ανδρών.

(1) The Number of Enterprises refers to number of units (branches) of each enterprise

(2) The number of insured individuals is not distinct. If the same person is employed in more than one employers with the same economic activity is counted as one

(3) The above figures refer to insured individuals who are employed full-time and their average wages per day do not include leave benefits & season bonuses

COMMENTS

1. Average working days per month does not vary between males and females
2. The average wage per day for females is 92,62% of the average wage per day for males.

**ΠΙΝΑΚΑΣ ΙΙ.4 : ΚΟΙΝΕΣ ΕΠΙΧΕΙΡΗΣΕΙΣ ΜΕ ΛΙΓΟΤΕΡΟΥΣ ΑΠΟ 10 ΜΙΣΘΩΤΟΥΣ - ΠΛΗΡΗΣ ΑΠΑΣΧΟΛΗΣΗ ΣΤΗ ΜΕΤΑΠΟΙΗΣΗ
ΑΡΙΘΜΟΣ ΑΣΦΑΛΙΣΜΕΝΩΝ, ΜΕΣΗ ΑΠΑΣΧΟΛΗΣΗ ΚΑΙ ΜΕΣΟ ΗΜΕΡΟΜΙΣΘΙΟ ΑΝΑ ΟΙΚΟΝΟΜΙΚΗ ΔΡΑΣΤΗΡΙΟΤΗΤΑ ΕΡΓΟΔΟΤΗ ΚΑΙ ΦΥΛΟ
TABLE II.4 : ENTERPRISES WITH LESS THAN 10 EMPLOYEES - FULL TIME EMPLOYMENT IN MANUFACTURING
NUMBER OF INSURED INDIVIDUALS, AVERAGE EMPLOYMENT (DAYS), AVERAGE WAGE BY SEX & EMPLOYER'S ECONOMIC ACTIVITY**

| ΚΩΔ COD | Οικονομική Δραστηριότητα | Αριθμός Επιχειρήσεων ⁽¹⁾ No of Enterprises ⁽¹⁾ | Αριθμός Ασφαλισμένων ⁽²⁾ Number of Insured Individuals ⁽²⁾ | | | | Μέση Απασχόληση ⁽³⁾ Average Employment (Days per Month) ⁽³⁾ | | | Μέσο Ημερομίσθιο ⁽³⁾ Average Wage ⁽³⁾ | | | Economic Activity |
|------------|---|--|---|---------------------|-----------------|------|---|---------------------|-----------------|--|---------------------|-----------------|---|
| | | | Ανδρες Males | Γυναίκες Females | Σύνολο Total | % | Ανδρες Males | Γυναίκες Females | Σύνολο Total | Ανδρες Males | Γυναίκες Females | Σύνολο Total | |
| 15 | ΒΙΟΜΗΧΑΝΙΑ ΤΡΟΦΙΜΩΝ ΚΑΙ ΠΟΤΩΝ. | 6.661 | 5.903 | 4.332 | 10.235 | 3,09 | 23,31 | 22,60 | 23,01 | 32,60 | 28,43 | 30,87 | MANUFACTURE OF FOOD PRODUCTS AND BEVERAGES |
| 16 | ΠΑΡΑΓΩΓΗ ΠΡΟΙΟΝΤΩΝ ΚΑΠΝΟΥ | 6 | 7 | 7 | 14 | 0,00 | 23,71 | 25,00 | 24,36 | 50,31 | 40,56 | 45,31 | MANUFACTURE OF TOBACCO PRODUCTS |
| 17 | ΠΑΡΑΓΩΓΗ ΚΛΟΣΤΟΥΦΑΝΤΟΥΡΓΙΚΩΝ ΥΛΩΝ | 566 | 607 | 370 | 977 | 0,30 | 23,84 | 23,71 | 23,79 | 33,09 | 31,86 | 32,62 | MANUFACTURE OF TEXTILES |
| 18 | ΚΑΤΑΣΚΕΥΗ ΕΙΔΩΝ ΕΝΔΥΣΗΣ, ΚΑΤΕΡΓΑΣΙΑ ΚΑΙ ΒΑΦΗ ΓΟΥΝΑΡΙΚΩΝ | 1.097 | 604 | 986 | 1.590 | 0,48 | 23,04 | 23,22 | 23,15 | 34,11 | 33,26 | 33,58 | MANUFACTURE OF WEARING APPAREL; DRESSING AND DYEING OF FUR |
| 19 | ΚΑΤΕΡΓΑΣΙΑ ΚΑΙ ΔΕΨΗ ΔΕΡΜΑΤΟΣ, ΚΑΤΑΣΚΕΥΗ ΕΙΔΩΝ ΤΑΞΙΔΙΟΥ (ΑΠΟΣΚΕΥΩΝ), ΤΣΑΝΤΩΝ, ΕΙΔΩΝ ΣΕΛΟΠΟΙΙΑΣ, ΕΙΔΩΝ ΣΑΓΜΑΤΟΠΟΙΙΑΣ ΚΑΙ ΥΠΟΔΗΜΑΤΩΝ | 233 | 283 | 151 | 434 | 0,13 | 22,14 | 22,79 | 22,36 | 33,15 | 31,85 | 32,69 | TANNING AND DRESSING OF LEATHER ; MANUFACTURE OF LUGGAGE, HANDBAGS, SADDLERY, HARNESS AND FOOTWEAR |
| 20 | ΒΙΟΜΗΧΑΝΙΑ ΞΥΛΟΥ ΚΑΙ ΚΑΤΑΣΚΕΥΗ ΠΡΟΙΟΝΤΩΝ ΑΠΟ ΞΥΛΟ ΚΑΙ ΦΕΛΟ, ΕΚΤΟΣ ΑΠΟ ΤΑ ΕΠΙΠΛΑ ΚΑΤΑΣΚΕΥΗ ΕΙΔΩΝ ΚΑΛΑΘΟΠΟΙΙΑΣ ΚΑΙ ΣΠΑΡΤΟΠΛΕΚΤΙΚΗΣ | 776 | 1.037 | 137 | 1.174 | 0,35 | 22,75 | 22,41 | 22,71 | 30,87 | 29,28 | 30,69 | MANUFACTURE OF WOOD AND OF PRODUCTS OF WOOD AND CORK, EXCEPT FURNITURE; MANUFACTURE OF ARTICLES OF STRAW AND PLAITING MATERIALS |
| 21 | ΠΑΡΑΓΩΓΗ ΧΑΡΤΟΠΟΛΤΟΥ, ΧΑΡΤΙΟΥ ΚΑΙ ΠΡΟΙΟΝΤΩΝ ΑΠΟ ΧΑΡΤΙ | 238 | 451 | 134 | 585 | 0,18 | 24,13 | 23,47 | 23,98 | 35,92 | 32,05 | 35,06 | MANUFACTURE OF PULP, PAPER AND PAPER PRODUCTS |

| ΚΩΔ COD | Οικονομική Δραστηριότητα | Αριθμός Επιχειρήσεων ⁽¹⁾ No of Enterprises ⁽¹⁾ | Αριθμός Ασφαλισμένων ⁽²⁾ | | | | Μέση Απασχόληση ⁽³⁾ | | | Μέσο Ημερομίσθιο ⁽³⁾ | | | Economic Activity |
|------------|---|--|-------------------------------------|---------------------|-----------------|------|--------------------------------|---------------------|-----------------|---------------------------------|---------------------|-----------------|--|
| | | | Ανδρες Males | Γυναίκες Females | Σύνολο Total | % | Ανδρες Males | Γυναίκες Females | Σύνολο Total | Ανδρες Males | Γυναίκες Females | Σύνολο Total | |
| 22 | ΕΚΔΟΣΕΙΣ, ΕΚΤΥΠΩΣΕΙΣ ΚΑΙ ΑΝΑΠΑΡΑΓΩΓΗ ΠΡΟΕΓΓΕΓΡΑΜΜΕΝΩΝ ΜΕΣΩΝ ΕΓΓΡΑΦΗΣ ΗΧΟΥ ΚΑΙ ΕΙΚΟΝΑΣ ΚΑΙ ΜΕΣΩΝ ΠΛΗΡΟΦΟΡΙΚΗΣ. | 1.417 | 1.529 | 1.053 | 2.582 | 0,78 | 23,77 | 23,43 | 23,63 | 35,85 | 34,81 | 35,43 | PUBLISHING, PRINTING AND REPRODUCTION OF RECORDED MEDIA |
| 23 | ΠΑΡΑΓΩΓΗ ΟΠΤΑΝΘΡΑΚΑ (ΚΩΚ), ΠΡΟΙΟΝΤΩΝ ΔΙΥΛΙΣΗΣ ΠΕΤΡΕΛΑΙΟΥ ΚΑΙ ΠΥΡΗΝΙΚΩΝ ΚΑΥΣΙΜΩΝ. | 23 | 50 | 18 | 68 | 0,02 | 24,02 | 23,94 | 24,00 | 50,80 | 38,94 | 47,67 | MANUFACTURE OF COKE, REFINED PETROLEUM PRODUCTS AND NUCLEAR FUEL |
| 24 | ΠΑΡΑΓΩΓΗ ΧΗΜΙΚΩΝ ΟΥΣΙΩΝ ΚΑΙ ΠΡΟΙΟΝΤΩΝ | 386 | 583 | 238 | 821 | 0,25 | 24,03 | 22,92 | 23,71 | 39,68 | 38,16 | 39,26 | MANUFACTURE OF CHEMICALS AND CHEMICALS PRODUCTS |
| 25 | ΚΑΤΑΣΚΕΥΗ ΠΡΟΙΟΝΤΩΝ ΑΠΟ ΕΛΑΣΤΙΚΟ (ΚΑΟΥΤΣΟΥΚ) ΚΑΙ ΠΛΑΣΤΙΚΕΣ ΥΛΕΣ. | 464 | 1.000 | 217 | 1.217 | 0,37 | 23,56 | 23,21 | 23,49 | 35,87 | 33,01 | 35,37 | MANUFACTURE OF RUBBER AND PLASTIC PRODUCTS |
| 26 | ΚΑΤΑΣΚΕΥΗ ΆΛΩΝ ΠΡΟΙΟΝΤΩΝ ΑΠΟ ΜΗ ΜΕΤΑΛΛΙΚΑ ΟΡΥΚΤΑ. | 1.125 | 1.545 | 236 | 1.781 | 0,54 | 22,10 | 23,24 | 22,25 | 34,92 | 32,08 | 34,52 | MANUFACTURE OF OTHER NON-METALLIC MINERAL PRODUCTS |
| 27 | ΠΑΡΑΓΩΓΗ ΒΑΣΙΚΩΝ ΜΕΤΑΛΛΩΝ | 143 | 263 | 48 | 311 | 0,09 | 23,60 | 24,42 | 23,72 | 39,16 | 33,83 | 38,31 | MANUFACTURE OF BASIC METALS |
| 28 | ΚΑΤΑΣΚΕΥΗ ΜΕΤΑΛΛΙΚΩΝ ΠΡΟΙΟΝΤΩΝ, ΜΕ ΕΞΑΙΡΕΣΗ ΤΑ ΜΗΧΑΝΗΜΑΤΑ ΚΑΙ ΤΑ ΕΙΔΗ ΕΞΟΠΛΙΣΜΟΥ. | 2.552 | 3.805 | 481 | 4.286 | 1,30 | 23,08 | 23,30 | 23,10 | 34,08 | 31,44 | 33,78 | MANUFACTURE OF FABRICATED METAL PRODUCTS, EXCEPT MACHINERY AND EQUIPMENT |
| 29 | ΚΑΤΑΣΚΕΥΗ ΜΗΧΑΝΗΜΑΤΩΝ ΚΑΙ ΕΙΔΩΝ ΕΞΟΠΛΙΣΜΟΥ Μ.Α.Κ. | 1.907 | 3.173 | 509 | 3.682 | 1,11 | 23,92 | 23,51 | 23,86 | 37,06 | 33,21 | 36,53 | MANUFACTURE OF MACHINERY AND EQUIPMENT |
| 30 | ΚΑΤΑΣΚΕΥΗ ΜΗΧΑΝΩΝ ΓΡΑΦΕΙΟΥ ΚΑΙ ΗΛΕΚΤΡΟΝΙΚΩΝ ΥΠΟΛΟΓΙΣΤΩΝ | 46 | 49 | 15 | 64 | 0,02 | 23,86 | 23,87 | 23,86 | 33,76 | 44,19 | 36,21 | MANUFACTURE OF OFFICE MACHINERY AND COMPUTERS |
| 31 | ΚΑΤΑΣΚΕΥΗ ΗΛΕΚΤΡΙΚΩΝ ΜΗΧΑΝΩΝ ΚΑΙ ΣΥΣΚΕΥΩΝ Μ.Α.Κ. | 443 | 692 | 150 | 842 | 0,25 | 24,26 | 22,76 | 24,00 | 35,69 | 33,48 | 35,32 | MANUFACTURE OF ELECTRICAL MACHINERY AND APPARATUS N.E.C |
| 32 | ΚΑΤΑΣΚΕΥΗ ΕΞΟΠΛΙΣΜΟΥ ΚΑΙ ΣΥΣΚΕΥΩΝ ΡΑΔΙΟΦΩΝΙΑΣ, ΤΗΛΕΟΡΑΣΗΣ ΚΑΙ ΕΠΙΚΟΙΝΩΝΙΩΝ. | 152 | 172 | 35 | 207 | 0,06 | 23,63 | 23,69 | 23,64 | 31,99 | 29,37 | 31,55 | MANUFACTURE OF RADIO TELEVISION AND COMMUNICATION EQUIPMENT & APPARATUS |

| ΚΩΔ COD | Οικονομική Δραστηριότητα | Αριθμός Επιχειρήσεων ⁽¹⁾ No of Enterprises ⁽¹⁾ | Αριθμός Ασφαλισμένων ⁽²⁾ | | | | Μέση Απασχόληση ⁽³⁾ | | | Μέσο Ημερομίσθιο ⁽³⁾ | | | Economic Activity |
|------------|--|--|-------------------------------------|---------------------|-----------------|------------|--------------------------------|---------------------|-----------------|---------------------------------|---------------------|-----------------|---|
| | | | Ανδρες Males | Γυναίκες Females | Σύνολο Total | % | Ανδρες Males | Γυναίκες Females | Σύνολο Total | Ανδρες Males | Γυναίκες Females | Σύνολο Total | |
| 33 | ΚΑΤΑΣΚΕΥΗ ΙΑΤΡΙΚΩΝ ΟΡΓΑΝΩΝ, ΟΡΓΑΝΩΝ ΑΚΡΙΒΕΙΑΣ ΚΑΙ ΟΠΤΙΚΩΝ ΟΡΓΑΝΩΝ, ΚΑΤΑΣΚΕΥΗ ΡΟΛΟΓΙΩΝ ΚΑΘΕ ΕΙΔΟΥΣ. | 536 | 561 | 276 | 837 | 0,25 | 24,33 | 23,72 | 24,13 | 36,05 | 31,78 | 34,67 | MANUFACTURE OF MEDICAL, PRECISION AND OPTICAL INSTRUMENTS, WATCHES AND CLOCKS |
| 34 | ΚΑΤΑΣΚΕΥΗ ΑΥΤΟΚΙΝΗΤΩΝ ΟΧΗΜΑΤΩΝ, ΚΑΤΑΣΚΕΥΗ ΡΥΜΟΥΛΚΟΥΜΕΝΩΝ ΚΑΙ ΗΜΙΡΥΜΟΥΛΚΟΥΜΕΝΩΝ ΟΧΗΜΑΤΩΝ. | 136 | 212 | 20 | 232 | 0,07 | 23,93 | 22,40 | 23,80 | 35,38 | 38,82 | 35,66 | MANUFACTURE OF MOTOR VEHICLES, TRAILERS AND SEMI- TRAILERS |
| 35 | ΚΑΤΑΣΚΕΥΗ ΛΟΙΠΟΥ ΕΞΟΠΛΙΣΜΟΥ ΜΕΤΑΦΟΡΩΝ | 500 | 1.010 | 156 | 1.166 | 0,35 | 20,45 | 22,67 | 20,74 | 44,99 | 32,68 | 43,19 | MANUFACTURE OF OTHER TRANSPORT EQUIPMENT |
| 36 | ΚΑΤΑΣΚΕΥΗ ΕΠΙΠΛΩΝ, ΛΟΙΠΕΣ ΒΙΟΜΗΧΑΝΙΕΣ Μ.Α.Κ. | 1.491 | 1.615 | 548 | 2.163 | 0,65 | 23,12 | 22,92 | 23,07 | 32,16 | 30,15 | 31,65 | MANUFACTURE OF FURNITURE; MANUFACTURING N.E.C |
| 37 | ΑΝΑΚΥΚΛΩΣΗ | 174 | 355 | 93 | 448 | 0,14 | 23,14 | 22,74 | 23,06 | 30,73 | 30,68 | 30,72 | RECYCLING |
| | ΣΥΝΟΛΟ | 21.072 | 25.506 | 10.210 | 35.716 | 100 | 23,25 | 22,98 | 23,17 | 34,74 | 31,05 | 33,70 | TOTAL |

⁽¹⁾ Ως αριθμός επιχειρήσεων λαμβάνεται ο συνολικός αριθμός των μονάδων (παραρτημάτων) των επιχειρήσεων.

⁽²⁾ Ο αριθμός των ασφαλισμένων δεν είναι διακριτός. Εάν ένας ασφαλισμένος απασχολείται σε διαφορετικούς εργοδότες με την ίδια οικονομική δραστηριότητα μετράται μία φορά.

⁽³⁾ Τα στοιχεία αναφέρονται στους ασφαλισμένους που εργάζονται με πλήρες ωράριο και τα μέσα ημερομίσθια προκύπτουν μόνο από τις τακτικές αποδοχές.

ΠΑΡΑΤΗΡΗΣΕΙΣ

1. Το γενικό μέσο ημερομίσθιο των γυναικών είναι το 89,38% του γενικού μέσου ημερομίσθιου των ανδρών.
2. Το μεγαλύτερο μέσο ημερομίσθιο 47,67 € παρουσιάζεται στην οικονομική δραστηριότητα: ΠΑΡΑΓΩΓΗ ΟΠΤΑΝΘΡΑΚΑ (ΚΩΚ), ΠΡΟΙΟΝΤΩΝ ΔΙΥΛΙΣΗΣ ΠΕΤΡΕΛΑΙΟΥ ΚΑΙ ΠΥΡΗΝΙΚ...
3. Η μέση απασχόληση κυμαίνεται από 20,74 έως 24,36 ημέρες χωρίς να παρατηρούνται μεγάλες αποκλίσεις ως προς το φύλο.

⁽¹⁾ The Number of Enterprises refers to number of units (branches) of each enterprise

⁽²⁾ The number of insured individuals is not distinct. If the same person is employed in more than one employers with the same economic activity is counted as one

⁽³⁾ The above figures refer to insured individuals who are employed full-time and their average wages per day do not include leave benefits & season bonuses

COMMENTS

1. Average wage per day for females is 89,38% of the average wage per day for males.
2. The highest average wage per day 47,67 € appears in the economic activity: MANUFACTURE OF COKE, REFINED PETROLEUM PRODUCTS AND NUCLEAR FUEL...
3. The average days of employment per month varies between 20,74 and 24,36 days without significant differences by sex

ΤΜΗΜΑ ΙΙΙ :
Οικοδομοτεχνικά Έργα - Οικοδόμοι

SECTION III:
Constructions - Construction workers

ΙΟΥΝΙΟΣ 2018 / JUNE 2018
ΠΙΝΑΚΑΣ ΙΙΙ.1 : ΟΙΚΟΔΟΜΟΤΕΧΝΙΚΑ ΕΡΓΑ
ΓΕΩΓΡΑΦΙΚΗ ΚΑΤΑΝΟΜΗ ΕΡΓΩΝ ΚΑΙ ΟΙΚΟΔΟΜΩΝ
TABLE III.1 : CONSTRUCTIONS
GEOGRAPHICAL DISTRIBUTION FOR CONSTRUCTIONS & CONSTRUCTION WORKERS

| ΓΕΩΓΡ. ΔΙΑΜΕΡ. GEOGRAPHICAL DISTRICT | Έργα ⁽¹⁾ Construc- tions ⁽¹⁾ | Οικοδόμοι ⁽²⁾ Construction Workers ⁽²⁾ | ΠΕΡΙΦΕΡΕΙΕΣ ADMINISTRATIONAL REGIONS | Έργα ⁽¹⁾ Construc- tions ⁽¹⁾ | Οικοδόμοι ⁽²⁾ Construction Workers ⁽²⁾ | NOMOS PREFECTURE | Έργα ⁽¹⁾ Construc- tions ⁽¹⁾ | Οικοδόμοι ⁽²⁾ Construction Workers ⁽²⁾ | | | |
|--|--|--|---|--|--|--|--|--|---|-------|--------|
| GR1 ΒΟΡΕΙΑ ΕΛΛΑΔΑ NORTHERN GREECE | | | GR11 ΑΝΑΤΟΛΙΚΗ ΜΑΚΕΔΟΝΙΑ - ΘΡΑΚΗ EASTERN MAKEDONIA | 536 | 1.476 | GR111 Έβρος / Evros | 107 | 423 | | | |
| | | | | | | GR112 Ξάνθη / Xanthi | 107 | 262 | | | |
| | | | | | | GR113 Ροδόπη / Rodopi | 73 | 174 | | | |
| | | | | | | GR114 Δράμα / Drama | 114 | 253 | | | |
| | | | GR12 ΚΕΝΤΡΙΚΗ ΜΑΚΕΔΟΝΙΑ CENTRAL MAKEDONIA | | | | | | GR115 Καβάλα / Kavala | 135 | 364 |
| | | | | | | | | | GR121 Ημαθία / Imathia | 79 | 193 |
| | | | | | | | | | GR122 Θεσσαλονίκη/Thessaloniki | 649 | 3.065 |
| | | | | | | | | | GR123 Κιλκίς / Kilkis | 55 | 132 |
| | | | | | | | | | GR124 Πέλλα / Pella | 93 | 199 |
| | | | | | | | | | GR125 Πιερία / Pieria | 107 | 246 |
| | | | | | | | | | GR126 Σέρρες / Serres | 116 | 282 |
| | | | GR13 ΔΥΤΙΚΗ ΜΑΚΕΔΟΝΙΑ WESTERN MAKEDONIA | | | | | | GR127 Χαλκιδική / Chalkidiki | 305 | 1.037 |
| | | | | | | | | | GR131 Γρεβενά / Grevena | 35 | 97 |
| | | | | | | | | | GR132 Καστοριά / Kastoria | 66 | 128 |
| GR14 ΘΕΣΣΑΛΙΑ THESSALIA | | | | | | GR133 Κοζάνη / Kozani | 116 | 703 | | | |
| | | | | | | GR134 Φλώρινα / Florina | 59 | 146 | | | |
| | | | | | | GR141 Καρδίτσα / Karditsa | 71 | 210 | | | |
| | | | | | | GR142 Λάρισα / Larisa | 222 | 832 | | | |
| GR2 ΚΕΝΤΡΙΚΗ ΕΛΛΑΔΑ CENTRAL GREECE | | | GR21 ΗΠΕΙΡΟΣ IPIROS | 539 | 1.107 | GR143 Μαγνησία / Magnisia | 289 | 725 | | | |
| | | | | | | GR144 Τρίκαλα / Trikala | 173 | 346 | | | |
| | | | | | | GR211 Άρτα / Arta | 172 | 291 | | | |
| | | | | | | GR212 Θεσπρωτία / Thesprotia | 76 | 158 | | | |
| | | | GR22 ΙΟΝΙΑ ΝΗΣΙΑ IONIAN ISLANDS | | | | | | GR213 Ιωάννινα / Ioannina | 210 | 474 |
| | | | | | | | | | GR214 Πρέβεζα / Preveza | 81 | 184 |
| | | | | | | | | | GR221 Ζάκυνθος / Zakynthos | 101 | 385 |
| | | | | | | | | | GR222 Κεφαλληνία / Kefallinia | 146 | 379 |
| | | | GR23 ΔΥΤΙΚΗ ΕΛΛΑΔΑ WESTERN GREECE | | | | | | GR223 Κέρκυρα / Kerkyra | 179 | 539 |
| | | | | | | | | | GR224 Λευκάδα / Lefkada | 160 | 514 |
| | | | | | | | | | GR231 Αιτωλοακαρνανία Aitolioakarnania | 272 | 591 |
| | | | | | | | | | GR232 Αχαΐα / Achaia | 410 | 893 |
| | | | GR24 ΣΤΕΡΕΑ ΕΛΛΑΔΑ CENTRAL GREECE | | | | | | GR233 Ηλεία / Iliia | 152 | 279 |
| | | | | | | | | | GR241 Βοιωτία / Viotia | 109 | 368 |
| GR242 Εύβοια / Evia | 217 | 470 | | | | | | | | | |
| GR243 Ευρυτανία / Evritania | 44 | 88 | | | | | | | | | |
| GR244 Φθιώτιδα / Fthiotida | 129 | 421 | | | | | | | | | |
| GR245 Φωκίδα / Fokida | 42 | 126 | | | | | | | | | |
| GR25 ΠΕΛΟΠΟΝΝΗΣΟΣ PELOPONNISOS | | | | | | GR251 Αργολίδα / Argolida | 122 | 375 | | | |
| | | | | | | GR252 Αρκαδία / Arkadia | 137 | 253 | | | |
| | | | | | | GR253 Κορινθία / Korinthia | 171 | 398 | | | |
| | | | | | | GR254 Λακωνία / Lakonia | 143 | 407 | | | |
| | | | | | | GR255 Μεσσηνία / Messinia | 274 | 556 | | | |
| | | | | | | GR3 ΑΤΤΙΚΗ ΑΤΤΙΚΙ | 2.642 | 12.729 | ΑΤΤΙΚΗ ΑΤΤΙΚΙ | 2.642 | 12.729 |
| GR4 ΝΗΣΙΑ ΑΙΓΑΙΟΥ ΚΡΗΤΗ EGEO ISLANDS & CRITI | | | GR41 ΒΟΡΕΙΟ ΑΙΓΑΙΟ NORTHERN EGEO | 472 | 931 | GR312 Ανατολική Αττική Eastern Attiki | 538 | 2.108 | | | |
| | | | | | | GR411 Λέσβος / Lesbos | 166 | 319 | | | |
| | | | GR42 ΝΟΤΙΟ ΑΙΓΑΙΟ SOUTHERN EGEO | 914 | 3.662 | | | | GR313 Δυτική Αττική Western Attiki | 143 | 709 |
| | | | | | | | | | GR412 Σάμος / Samos | 110 | 202 |
| | | | GR43 ΚΡΗΤΗ CRITI | | | | | | GR314 Πειραιάς / Pireas | 349 | 1.160 |
| | | | | | | | | | GR421 Δωδεκάνησος/Dodekanisos | 339 | 1.516 |
| | | | | | | | | | GR422 Κυκλάδες / Kyklades | 575 | 2.146 |
| | | | | | | | | | GR431 Ηράκλειο / Iraklio | 392 | 1.509 |
| | | | Αγνωστο / Unknown | 0 | 0 | Αγνωστο / Unknown | 0 | 0 | GR432 Χίος / Chios | 196 | 410 |
| | | | | | | | | | GR433 Ρέθυμνο / Rethimmo | 154 | 516 |
| | | | | | | GR434 Χανιά / Chania | 237 | 957 | | | |
| ΣΥΝΟΛΑ / TOTAL | 11.268 | 38.841 | ΣΥΝΟΛΑ / TOTAL | 11.268 | 38.841 | ΣΥΝΟΛΑ / TOTAL | 11.268 | 38.841 | | | |

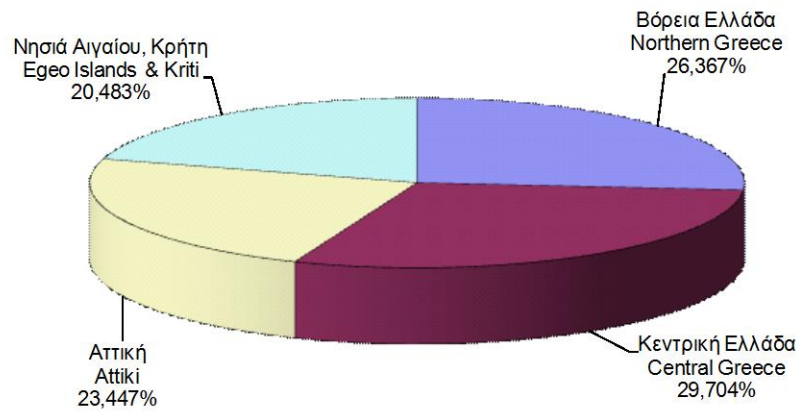
⁽¹⁾ Ο αριθμός έργων αφορά τα διακριτά έργα, δηλ. εάν το ίδιο έργο δηλώνεται σε πολλά υποκ/ματα, προσμετράται μία μόνο φορά.

⁽²⁾ Ως αριθμός οικοδόμων έχει ληφθεί ο αριθμός όλων των διακριτών οικοδόμων ανά Υποκ/μα υποβολής της ΑΠΔ, δηλ. εάν ένας οικοδόμος έχει δηλωθεί πολλές φορές στο ίδιο υποκ/μα, προσμετράται μία μόνο φορά. Εάν ένας οικοδόμος έχει δηλωθεί σε πολλά υποκ/ματα προσμετράται τόσες φορές όσα είναι και τα υποκ/ματα αυτά.

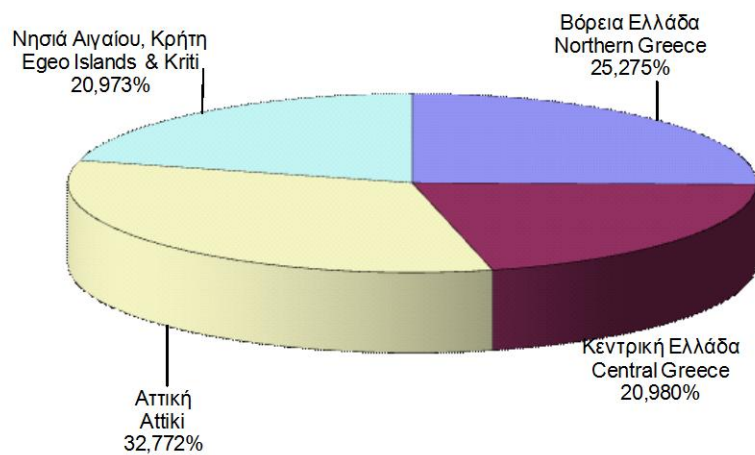
⁽¹⁾ The number of construction projects is distinct, i.e. if the same project is declared to different sub-branches is counted once.

⁽²⁾ The number of construction workers is distinct by sub-branch i.e. if a construction worker is declared more than once in the same sub-branch counts as one, but if he is declared in different sub-branches we count him as many times as the sub-branches.

ΔΙΑΓΡΑΜΜΑ III.1.1 : ΚΑΤΑΝΟΜΗ ΟΙΚΟΔΟΜΟΤΕΧΝΙΚΩΝ ΕΡΓΩΝ ΑΝΑ ΓΕΩΓΡΑΦΙΚΟ ΔΙΑΜΕΡΙΣΜΑ
CHART III.1.1 : DISTRIBUTION OF CONSTRUCTIONS BY GEOGRAPHICAL DISTRICT



ΔΙΑΓΡΑΜΜΑ III.1.2 : ΚΑΤΑΝΟΜΗ ΟΙΚΟΔΟΜΩΝ ΑΝΑ ΓΕΩΓΡΑΦΙΚΟ ΔΙΑΜΕΡΙΣΜΑ
CHART III.1.2 : DISTRIBUTION OF CONSTRUCTION WORKERS BY GEOGRAPHICAL DISTRICT



ΙΟΥΝΙΟΣ 2018 / JUNE 2018

ΠΙΝΑΚΑΣ ΙΙΙ.2 : ΟΙΚΟΔΟΜΟΤΕΧΝΙΚΑ ΕΡΓΑ

ΑΡΙΘΜΟΣ ΕΡΓΩΝ ΚΑΙ ΟΙΚΟΔΟΜΩΝ, ΜΕΣΗ ΠΡΑΓΜΑΤΟΠΟΙΗΘΕΙΣΑ ΑΠΑΣΧΟΛΗΣΗ ΚΑΙ ΜΕΣΟ ΗΜΕΡΟΜΙΣΘΙΟ ΑΝΑ ΥΠΟΚ/ΜΑ

TABLE III.2 : CONSTRUCTIONS

NUMBER OF CONSTRUCTIONS & CONSTRUCTION WORKERS, AVERAGE ACCOMPLISHED EMPLOYMENT (DAYS), AVERAGE WAGE BY REGIONAL SUB-BRANCH

| Κωδ. Code | Τίτλος Υποκ/τος Sub-branch name | | Αριθμός Έργων ⁽¹⁾ Number of Constructi ons ⁽¹⁾ | Αριθμός Οικοδόμων ⁽²⁾ Number of Insured Construction Workers ⁽²⁾ | | | Μέση Πραγματοποιηθείσα Απασχόληση ⁽³⁾ Average Accomplished | | | Μέσο Ημερομίσθιο ⁽³⁾ Average Wage ⁽³⁾ | | |
|--------------|------------------------------------|--------------------|--|--|---------------------|-----------------|--|---------------------|-----------------|--|---------------------|-----------------|
| | | | | Ανδρες Males | Γυναίκες Females | Σύνολο Total | Ανδρες Males | Γυναίκες Females | Σύνολο Total | Ανδρες Males | Γυναίκες Females | Σύνολο Total |
| 001 | ΑΘΗΝΑΣ | Athens | 34 | 140 | 0 | 140 | 13,50 | 0,00 | 13,50 | 40,00 | 0,00 | 40,00 |
| 083 | Αγ.Αναργύρων | Ag. Anargiron | 71 | 187 | 2 | 189 | 10,80 | 12,50 | 10,82 | 35,20 | 32,20 | 35,17 |
| 004 | Αγ.Ιερόθεου | Ag. Ierotheou | 0 | 0 | 0 | 0 | 0,00 | 0,00 | 0,00 | 0,00 | 0,00 | 0,00 |
| 065 | Αγ.Παρασκευής | Ag. Paraskevi | 122 | 461 | 9 | 470 | 12,20 | 21,44 | 12,37 | 38,59 | 34,37 | 38,45 |
| 008 | Χολαργού | Cholargou | 0 | 0 | 0 | 0 | 0,00 | 0,00 | 0,00 | 0,00 | 0,00 | 0,00 |
| 056 | Αιγάλεω | Egaleo | 50 | 169 | 1 | 170 | 11,79 | 20,00 | 11,84 | 39,44 | 40,00 | 39,45 |
| 041 | Αλεξάνδρας | Alexandras | 65 | 390 | 5 | 395 | 13,98 | 11,00 | 13,94 | 42,51 | 64,08 | 42,72 |
| 064 | Αμαρουσίου | Marousi | 73 | 984 | 7 | 991 | 15,30 | 8,57 | 15,25 | 55,04 | 46,58 | 55,01 |
| 012 | Αμφιθέας | Amfitheas | 0 | 0 | 0 | 0 | 0,00 | 0,00 | 0,00 | 0,00 | 0,00 | 0,00 |
| 095 | Αχαρνών | Acharnon | 94 | 203 | 0 | 203 | 11,93 | 0,00 | 11,93 | 37,32 | 0,00 | 37,32 |
| 006 | Βύρωνα | Virona | 0 | 0 | 0 | 0 | 0,00 | 0,00 | 0,00 | 0,00 | 0,00 | 0,00 |
| 096 | Γαλασίου | Galatsiou | 14 | 50 | 0 | 50 | 9,06 | 0,00 | 9,06 | 33,54 | 0,00 | 33,54 |
| 084 | Γλυφάδας | Glyfada | 227 | 1.462 | 11 | 1.473 | 11,20 | 12,09 | 11,21 | 48,07 | 44,51 | 48,04 |
| 142 | Βάρκιζας | Varkizas | 0 | 0 | 0 | 0 | 0,00 | 0,00 | 0,00 | 0,00 | 0,00 | 0,00 |
| 097 | Δάφνης | Dafnis | 76 | 329 | 1 | 330 | 10,48 | 7,00 | 10,47 | 37,47 | 32,73 | 37,46 |
| 063 | Ζωγράφου | Zografou | 33 | 126 | 0 | 126 | 11,42 | 0,00 | 11,42 | 45,48 | 0,00 | 45,48 |
| 002 | Ηλιούπολης | Ilioupolis | 38 | 114 | 0 | 114 | 9,54 | 0,00 | 9,54 | 35,77 | 0,00 | 35,77 |
| 013 | Ηρακλείου | Irakleiou | 0 | 0 | 0 | 0 | 0,00 | 0,00 | 0,00 | 0,00 | 0,00 | 0,00 |
| 019 | Πετρούπολης | Petroupoli | 45 | 143 | 0 | 143 | 12,07 | 0,00 | 12,07 | 35,53 | 0,00 | 35,53 |
| 005 | Ιλίου (Νέων Λιοσίων) | Iliou (Nea Liosia) | 0 | 0 | 0 | 0 | 0,00 | 0,00 | 0,00 | 0,00 | 0,00 | 0,00 |
| 044 | Καλλιθέας | Kallithea | 66 | 328 | 0 | 328 | 10,75 | 0,00 | 10,75 | 41,41 | 0,00 | 41,41 |
| 093 | Καματερού | Kamatero | 50 | 124 | 1 | 125 | 11,90 | 8,00 | 11,86 | 47,69 | 62,83 | 47,77 |
| 039 | Κεραμεικού | Kerameikos | 23 | 45 | 1 | 46 | 9,82 | 9,00 | 9,80 | 38,04 | 44,00 | 38,16 |
| 020 | Κηφισιάς | Kifissia | 100 | 961 | 6 | 967 | 14,12 | 17,00 | 14,14 | 52,74 | 58,19 | 52,78 |
| 098 | Μοσχάτου | Moschato | 0 | 0 | 0 | 0 | 0,00 | 0,00 | 0,00 | 0,00 | 0,00 | 0,00 |
| 073 | Ν.Φιλαδέλφειας | N. Filadelfia | 36 | 221 | 2 | 223 | 11,45 | 14,00 | 11,47 | 37,77 | 33,08 | 37,72 |
| 054 | Νέας Ιωνίας | N. Ionia | 46 | 206 | 3 | 209 | 12,32 | 11,00 | 12,30 | 37,61 | 43,39 | 37,68 |
| 046 | Νέου Κόσμου | Neos Kosmos | 62 | 399 | 2 | 401 | 11,56 | 9,50 | 11,55 | 48,27 | 33,48 | 48,21 |

| Κωδ. Code | Τίτλος Υποκ/τος Sub-branch name | | Αριθμός Έργων ⁽¹⁾ Number of Constructi ons ⁽¹⁾ | Αριθμός Οικοδόμων ⁽²⁾ Number of Insured Construction Workers ⁽²⁾ | | | Μέση Πραγματοποιηθείσα Απασχόληση ⁽³⁾ Average Accomplished | | | Μέσο Ημερομίσθιο ⁽³⁾ Average Wage ⁽³⁾ | | |
|--|------------------------------------|-----------------|--|--|---------------------|-----------------|--|---------------------|-----------------|--|---------------------|-----------------|
| | | | | Ανδρες Males | Γυναίκες Females | Σύνολο Total | Ανδρες Males | Γυναίκες Females | Σύνολο Total | Ανδρες Males | Γυναίκες Females | Σύνολο Total |
| 042 | Παγκρατίου | Pagrati | 48 | 167 | 2 | 169 | 10,95 | 5,00 | 10,88 | 36,43 | 28,75 | 36,39 |
| 040 | Πατησίων | Patision | 23 | 119 | 0 | 119 | 9,99 | 0,00 | 9,99 | 34,72 | 0,00 | 34,72 |
| 045 | Περιστερίου | Peristeri | 69 | 184 | 0 | 184 | 10,92 | 0,00 | 10,92 | 39,34 | 0,00 | 39,34 |
| 060 | Πλ. Συντάγματος | Syntagma Square | 67 | 309 | 0 | 309 | 11,74 | 0,00 | 11,74 | 43,31 | 0,00 | 43,31 |
| 061 | Πλατ. Αττικής | Attikis square | 13 | 20 | 0 | 20 | 8,50 | 0,00 | 8,50 | 31,52 | 0,00 | 31,52 |
| 062 | Πλατ. Ομονοίας | Omonoia Square | 39 | 203 | 2 | 205 | 12,99 | 4,50 | 12,90 | 44,04 | 41,29 | 44,03 |
| 003 | Χαϊδαρίου | Chaidari | 0 | 0 | 0 | 0 | 0,00 | 0,00 | 0,00 | 0,00 | 0,00 | 0,00 |
| 047 | Χαλανδρίου | Chalandri | 122 | 849 | 7 | 856 | 13,30 | 15,71 | 13,32 | 48,84 | 40,84 | 48,76 |
| Περιοχή Αθήνας | | | 1.706 | 8.893 | 62 | 8.955 | 12,42 | 13,24 | 12,42 | 45,91 | 43,47 | 45,89 |
| 009 | Αγ.Στέφανου | Ag. Stefanos | 89 | 307 | 1 | 308 | 11,31 | 10,00 | 11,31 | 38,83 | 34,03 | 38,81 |
| 081 | Σκάλας Ωρωπού | Skala Oropou | 0 | 0 | 0 | 0 | 0,00 | 0,00 | 0,00 | 0,00 | 0,00 | 0,00 |
| 036 | Αλιάρτου | Aliartos | 0 | 0 | 0 | 0 | 0,00 | 0,00 | 0,00 | 0,00 | 0,00 | 0,00 |
| 072 | Διστόμου Παρ. | Distomo Par. | 0 | 0 | 0 | 0 | 0,00 | 0,00 | 0,00 | 0,00 | 0,00 | 0,00 |
| 087 | Δίστομο | Distomo | 0 | 0 | 0 | 0 | 0,00 | 0,00 | 0,00 | 0,00 | 0,00 | 0,00 |
| 037 | Θήβας | Thiva | 34 | 84 | 1 | 85 | 11,60 | 10,00 | 11,58 | 38,81 | 37,00 | 38,80 |
| 116 | Κιάτου | Kiato | 55 | 112 | 2 | 114 | 10,44 | 17,00 | 10,55 | 35,60 | 30,65 | 35,46 |
| 134 | Δερβενίου | Derveni | 0 | 0 | 0 | 0 | 0,00 | 0,00 | 0,00 | 0,00 | 0,00 | 0,00 |
| 126 | Ξυλοκάστρου | Xilokastro | 0 | 0 | 0 | 0 | 0,00 | 0,00 | 0,00 | 0,00 | 0,00 | 0,00 |
| 107 | Κορίνθου | Korinthos | 116 | 282 | 2 | 284 | 12,73 | 21,00 | 12,79 | 34,81 | 45,00 | 34,93 |
| 118 | Λουτρακίου | Loutraki | 0 | 0 | 0 | 0 | 0,00 | 0,00 | 0,00 | 0,00 | 0,00 | 0,00 |
| 143 | Νεμέας | Nemea | 0 | 0 | 0 | 0 | 0,00 | 0,00 | 0,00 | 0,00 | 0,00 | 0,00 |
| 094 | Σπάτων | Spaton | 35 | 102 | 0 | 102 | 10,71 | 0,00 | 10,71 | 35,67 | 0,00 | 35,67 |
| 076 | Κορωπίου | Koropi | 118 | 969 | 5 | 974 | 12,11 | 13,20 | 12,11 | 39,44 | 36,20 | 39,42 |
| 086 | Μαρκόπουλου | Markopoulo | 0 | 0 | 0 | 0 | 0,00 | 0,00 | 0,00 | 0,00 | 0,00 | 0,00 |
| 021 | Λαυρίου | Lavrio | 68 | 145 | 0 | 145 | 12,09 | 0,00 | 12,09 | 37,99 | 0,00 | 37,99 |
| 080 | Κερατέας | Keratea | 0 | 0 | 0 | 0 | 0,00 | 0,00 | 0,00 | 0,00 | 0,00 | 0,00 |
| 026 | Λειβαδιάς | Livadia | 54 | 126 | 2 | 128 | 12,83 | 8,50 | 12,76 | 38,38 | 49,82 | 38,50 |
| 089 | Κάτω Τιθορέας | Kato Tithoreas | 0 | 0 | 0 | 0 | 0,00 | 0,00 | 0,00 | 0,00 | 0,00 | 0,00 |
| 092 | Ορχομενού | Orchomenos | 0 | 0 | 0 | 0 | 0,00 | 0,00 | 0,00 | 0,00 | 0,00 | 0,00 |
| 085 | Οινοφύτων | Oinofita | 21 | 155 | 0 | 155 | 11,13 | 0,00 | 11,13 | 60,51 | 0,00 | 60,51 |
| 082 | Ραφήνας | Rafina | 134 | 375 | 1 | 376 | 12,08 | 4,00 | 12,06 | 35,80 | 38,00 | 35,80 |
| 088 | Άνδρου | Andros | 0 | 0 | 0 | 0 | 0,00 | 0,00 | 0,00 | 0,00 | 0,00 | 0,00 |
| 075 | Καρύστου | Karistos | 0 | 0 | 0 | 0 | 0,00 | 0,00 | 0,00 | 0,00 | 0,00 | 0,00 |
| ΠΕΡΙΦΕΡΕΙΑΚΟ ΑΘΗΝΑΣ / ATHENS REGIONAL | | | 2.430 | 11.550 | 76 | 11.626 | 12,30 | 13,21 | 12,31 | 44,38 | 42,55 | 44,37 |

| Κωδ. | Τίτλος Υποκ/τος Sub-branch name | Αριθμός Έργων ⁽¹⁾ Number of Constructi ons ⁽¹⁾ | Αριθμός Οικοδόμων ⁽²⁾ Number of Insured Construction Workers ⁽²⁾ | | | Μέση Πραγματοποιηθείσα Απασχόληση ⁽³⁾ Average Accomplished | | | Μέσο Ημερομίσθιο ⁽³⁾ Average Wage ⁽³⁾ | | |
|---|------------------------------------|--|--|---------------------|-----------------|--|---------------------|-----------------|--|---------------------|-----------------|
| | | | Άνδρες Males | Γυναίκες Females | Σύνολο Total | Άνδρες Males | Γυναίκες Females | Σύνολο Total | Άνδρες Males | Γυναίκες Females | Σύνολο Total |
| 601 | ΒΟΛΟΥ Volos | 289 | 709 | 16 | 725 | 10,81 | 11,13 | 10,82 | 47,53 | 50,89 | 47,61 |
| 610 | Αγριάς Agria | 0 | 0 | 0 | 0 | 0,00 | 0,00 | 0,00 | 0,00 | 0,00 | 0,00 |
| 619 | Βελεστίνου Velestino | 0 | 0 | 0 | 0 | 0,00 | 0,00 | 0,00 | 0,00 | 0,00 | 0,00 |
| 623 | Ζαγοράς Zagora | 0 | 0 | 0 | 0 | 0,00 | 0,00 | 0,00 | 0,00 | 0,00 | 0,00 |
| 615 | Σκιάθου Skiathos | 0 | 0 | 0 | 0 | 0,00 | 0,00 | 0,00 | 0,00 | 0,00 | 0,00 |
| 620 | Σκοπέλου Skopelos | 0 | 0 | 0 | 0 | 0,00 | 0,00 | 0,00 | 0,00 | 0,00 | 0,00 |
| 621 | Νέας Ιωνίας Nea Ionia | 0 | 0 | 0 | 0 | 0,00 | 0,00 | 0,00 | 0,00 | 0,00 | 0,00 |
| 605 | Αλμυρού Almyros | 0 | 0 | 0 | 0 | 0,00 | 0,00 | 0,00 | 0,00 | 0,00 | 0,00 |
| 617 | Ν.Αγχιάλου N. Agchialos | 0 | 0 | 0 | 0 | 0,00 | 0,00 | 0,00 | 0,00 | 0,00 | 0,00 |
| ΠΕΡΙΦΕΡΕΙΑΚΟ ΒΟΛΟΥ / VOLOS REGIONAL | | 289 | 709 | 16 | 725 | 10,81 | 11,13 | 10,82 | 47,53 | 50,89 | 47,61 |
| 027 | ΕΛΕΥΣΙΝΑΣ Elefsina | 86 | 482 | 2 | 484 | 12,78 | 8,50 | 12,76 | 38,70 | 32,41 | 38,68 |
| 053 | Ασπρόπυργου Aspropirgos | 0 | 0 | 0 | 0 | 0,00 | 0,00 | 0,00 | 0,00 | 0,00 | 0,00 |
| 035 | Μεγάρων Megara | 57 | 223 | 2 | 225 | 12,67 | 10,00 | 12,65 | 41,53 | 38,07 | 41,51 |
| ΠΕΡΙΦΕΡΕΙΑΚΟ ΕΛΕΥΣΙΝΑΣ / ELEFSINA REGIONAL | | 143 | 705 | 4 | 709 | 12,74 | 9,25 | 12,72 | 39,59 | 35,47 | 39,57 |
| 302 | ΗΡΑΚΛΕΙΟΥ Iraklio | 230 | 683 | 5 | 688 | 12,65 | 9,60 | 12,62 | 35,74 | 30,60 | 35,71 |
| 311 | Αρκαλοχωρίου Arkalochori | 0 | 0 | 0 | 0 | 0,00 | 0,00 | 0,00 | 0,00 | 0,00 | 0,00 |
| 316 | Βιάννου Viannou | 0 | 0 | 0 | 0 | 0,00 | 0,00 | 0,00 | 0,00 | 0,00 | 0,00 |
| 309 | Μοιρών Miron | 0 | 0 | 0 | 0 | 0,00 | 0,00 | 0,00 | 0,00 | 0,00 | 0,00 |
| 310 | Τυμπακίου Timpaki | 0 | 0 | 0 | 0 | 0,00 | 0,00 | 0,00 | 0,00 | 0,00 | 0,00 |
| 305 | Αγ.Νικολάου Ag. Nikolaos | 64 | 327 | 1 | 328 | 12,88 | 10,00 | 12,88 | 32,58 | 26,18 | 32,57 |
| 307 | Νεάπολης Neapoli | 0 | 0 | 0 | 0 | 0,00 | 0,00 | 0,00 | 0,00 | 0,00 | 0,00 |
| 304 | Ιεράπετρας Ierapetra | 28 | 127 | 1 | 128 | 10,63 | 8,00 | 10,61 | 31,54 | 36,66 | 31,57 |
| 315 | Καμινίων Kaminia | 0 | 0 | 0 | 0 | 0,00 | 0,00 | 0,00 | 0,00 | 0,00 | 0,00 |
| 317 | Αγίου Μηνά Ag. Minas | 43 | 157 | 0 | 157 | 9,75 | 0,00 | 9,75 | 43,83 | 0,00 | 43,83 |
| 312 | Λιμ.Χερσονήσου Lim. Chersonisou | 0 | 0 | 0 | 0 | 0,00 | 0,00 | 0,00 | 0,00 | 0,00 | 0,00 |
| 314 | Ν.Αλικαρνασσού N. Alikarnasos | 119 | 663 | 1 | 664 | 12,48 | 15,00 | 12,48 | 34,36 | 36,65 | 34,37 |
| 306 | Σητείας Sitia | 47 | 114 | 1 | 115 | 9,84 | 9,00 | 9,83 | 32,25 | 30,00 | 32,23 |
| ΠΕΡΙΦΕΡΕΙΑΚΟ ΗΡΑΚΛΕΙΟΥ / IRAKLIO REGIONAL | | 531 | 2.071 | 9 | 2.080 | 12,13 | 10,00 | 12,12 | 34,87 | 31,60 | 34,86 |
| 501 | ΘΕΣΣΑΛΟΝΙΚΗΣ Thessaloniki | 124 | 796 | 2 | 798 | 13,76 | 20,50 | 13,77 | 48,25 | 40,05 | 48,22 |
| 531 | 25ης Μαρτίου 25th March | 122 | 571 | 4 | 575 | 11,08 | 17,25 | 11,12 | 34,24 | 33,03 | 34,22 |
| 547 | Βασιλικών Vasilikon | 0 | 0 | 0 | 0 | 0,00 | 0,00 | 0,00 | 0,00 | 0,00 | 0,00 |
| 534 | Ν.Μηχανιώνας N. Michaniona | 0 | 0 | 0 | 0 | 0,00 | 0,00 | 0,00 | 0,00 | 0,00 | 0,00 |
| 504 | Ευόσμου Evosmos | 37 | 145 | 0 | 145 | 12,92 | 0,00 | 12,92 | 42,01 | 0,00 | 42,01 |
| 505 | Ιωνίας Ionias | 83 | 292 | 1 | 293 | 10,82 | 10,00 | 10,81 | 36,78 | 35,00 | 36,78 |

| Κωδ. Code | Τίτλος Υποκ/τος Sub-branch name | Αριθμός Εργων ⁽¹⁾ Number of Constructi ons ⁽¹⁾ | Αριθμός Οικοδόμων ⁽²⁾ Number of Insured Construction Workers ⁽²⁾ | | | Μέση Πραγματοποιηθείσα Απασχόληση ⁽³⁾ Average Accomplished | | | Μέσο Ημερομίσθιο ⁽³⁾ Average Wage ⁽³⁾ | | |
|--|------------------------------------|---|--|---------------------|-----------------|--|---------------------|-----------------|--|---------------------|-----------------|
| | | | Ανδρες Males | Γυναίκες Females | Σύνολο Total | Ανδρες Males | Γυναίκες Females | Σύνολο Total | Ανδρες Males | Γυναίκες Females | Σύνολο Total |
| 549 | Κουφαλίων Koufalia | 0 | 0 | 0 | 0 | 0,00 | 0,00 | 0,00 | 0,00 | 0,00 | 0,00 |
| 550 | Χαλκηδώνας Chalkidona | 0 | 0 | 0 | 0 | 0,00 | 0,00 | 0,00 | 0,00 | 0,00 | 0,00 |
| 503 | Καλαμαριάς Kalamaria | 55 | 248 | 2 | 250 | 10,81 | 20,00 | 10,89 | 38,62 | 34,89 | 38,57 |
| 522 | Λαγκαδά Lafkada | 0 | 0 | 0 | 0 | 0,00 | 0,00 | 0,00 | 0,00 | 0,00 | 0,00 |
| 556 | Νεάπολης Neapoli | 89 | 338 | 2 | 340 | 10,72 | 11,00 | 10,72 | 35,77 | 58,26 | 35,90 |
| 560 | Σταυρού Stavrou | 0 | 0 | 0 | 0 | 0,00 | 0,00 | 0,00 | 0,00 | 0,00 | 0,00 |
| 533 | Πύλης Αξιού Pilis Axiou | 30 | 164 | 0 | 164 | 8,60 | 0,00 | 8,60 | 42,22 | 0,00 | 42,22 |
| 506 | Σταυρούπολης Stavroupoli | 43 | 236 | 0 | 236 | 10,13 | 0,00 | 10,13 | 39,33 | 0,00 | 39,33 |
| 502 | Τούμπας Toumpa | 66 | 262 | 2 | 264 | 10,42 | 11,50 | 10,43 | 35,66 | 49,68 | 35,78 |
| Περιοχή Θεσσαλονίκης Thessaloniki territory | | 649 | 3.052 | 13 | 3.065 | 11,51 | 15,77 | 11,53 | 40,52 | 39,47 | 40,51 |
| 525 | Αλεξανδρείας Alexandria | 12 | 34 | 0 | 34 | 8,62 | 0,00 | 8,62 | 32,02 | 0,00 | 32,02 |
| 544 | Αξιούπολης Axioupolis | 23 | 52 | 1 | 53 | 10,90 | 10,00 | 10,89 | 37,15 | 60,20 | 37,55 |
| 551 | Γουμένισσας Goumenitsa | 0 | 0 | 0 | 0 | 0,00 | 0,00 | 0,00 | 0,00 | 0,00 | 0,00 |
| 557 | Πολύκαστρου Polikasto | 0 | 0 | 0 | 0 | 0,00 | 0,00 | 0,00 | 0,00 | 0,00 | 0,00 |
| 545 | Αρναίας Arnea | 0 | 0 | 0 | 0 | 0,00 | 0,00 | 0,00 | 0,00 | 0,00 | 0,00 |
| 511 | Βέροιας Veroia | 50 | 125 | 0 | 125 | 11,98 | 0,00 | 11,98 | 33,33 | 0,00 | 33,33 |
| 535 | Γιαννιτών Giannitsa | 44 | 90 | 0 | 90 | 11,92 | 0,00 | 11,92 | 31,03 | 0,00 | 31,03 |
| 566 | Κρύας βρύσης Kria Vrisi | 0 | 0 | 0 | 0 | 0,00 | 0,00 | 0,00 | 0,00 | 0,00 | 0,00 |
| 513 | Εδεσσας Edessa | 28 | 73 | 1 | 74 | 11,16 | 16,00 | 11,23 | 37,43 | 45,00 | 37,57 |
| 543 | Αριδαίας Aridea | 21 | 34 | 1 | 35 | 13,03 | 5,00 | 12,80 | 30,77 | 28,80 | 30,75 |
| 553 | Σκύδρας Skidra | 0 | 0 | 0 | 0 | 0,00 | 0,00 | 0,00 | 0,00 | 0,00 | 0,00 |
| 518 | Κατερίνης Katerini | 107 | 246 | 0 | 246 | 14,50 | 0,00 | 14,50 | 34,54 | 0,00 | 34,54 |
| 561 | Αγνίου Eginiou | 0 | 0 | 0 | 0 | 0,00 | 0,00 | 0,00 | 0,00 | 0,00 | 0,00 |
| 542 | Λιτοχώρου Litochoro | 0 | 0 | 0 | 0 | 0,00 | 0,00 | 0,00 | 0,00 | 0,00 | 0,00 |
| 519 | Κιλκίς Kilkis | 32 | 78 | 1 | 79 | 9,54 | 21,00 | 9,68 | 33,59 | 28,80 | 33,46 |
| 564 | Ν. Σάντας N. Santas | 0 | 0 | 0 | 0 | 0,00 | 0,00 | 0,00 | 0,00 | 0,00 | 0,00 |
| 512 | Νάουσας Naousa | 17 | 34 | 0 | 34 | 8,15 | 0,00 | 8,15 | 32,27 | 0,00 | 32,27 |
| 536 | Νέων Μουδανιών Nea Moudania | 169 | 530 | 3 | 533 | 12,93 | 17,33 | 12,96 | 34,97 | 33,17 | 34,96 |
| 559 | Ν.Καλλικράτειας N. Kallikratia | 0 | 0 | 0 | 0 | 0,00 | 0,00 | 0,00 | 0,00 | 0,00 | 0,00 |
| 552 | Κασσάνδρας Kassandra | 0 | 0 | 0 | 0 | 0,00 | 0,00 | 0,00 | 0,00 | 0,00 | 0,00 |
| 530 | Πολυγύρου Poligiros | 136 | 502 | 2 | 504 | 13,27 | 16,50 | 13,28 | 39,14 | 29,47 | 39,09 |
| 537 | Γαλάτιστας Galatista | 0 | 0 | 0 | 0 | 0,00 | 0,00 | 0,00 | 0,00 | 0,00 | 0,00 |
| 538 | Γερακίνης Gerakinis | 0 | 0 | 0 | 0 | 0,00 | 0,00 | 0,00 | 0,00 | 0,00 | 0,00 |
| 515 | Σερρών Serres | 116 | 280 | 2 | 282 | 12,49 | 4,50 | 12,44 | 39,11 | 31,42 | 39,09 |
| 546 | Ηράκλειας Irakleias | 0 | 0 | 0 | 0 | 0,00 | 0,00 | 0,00 | 0,00 | 0,00 | 0,00 |
| 563 | Ν.Ζίχνης N.Zichnis | 0 | 0 | 0 | 0 | 0,00 | 0,00 | 0,00 | 0,00 | 0,00 | 0,00 |

| Κωδ. Code | Τίτλος Υποκ/τος Sub-branch name | Αριθμός Έργων ⁽¹⁾ Number of Constructions ⁽¹⁾ | Αριθμός Οικοδόμων ⁽²⁾ Number of Insured Construction Workers ⁽²⁾ | | | Μέση Πραγματοποιηθείσα Απασχόληση ⁽³⁾ Average Accomplished | | | Μέσο Ημερομίσθιο ⁽³⁾ Average Wage ⁽³⁾ | | |
|--|------------------------------------|--|---|---------------------|-----------------|--|---------------------|-----------------|--|---------------------|-----------------|
| | | | Ανδρες Males | Γυναίκες Females | Σύνολο Total | Ανδρες Males | Γυναίκες Females | Σύνολο Total | Ανδρες Males | Γυναίκες Females | Σύνολο Total |
| 539 | Νιγρίτας Nigrita | 0 | 0 | 0 | 0 | 0,00 | 0,00 | 0,00 | 0,00 | 0,00 | 0,00 |
| 540 | Σιδηροκάστρου Sidirokastro | 0 | 0 | 0 | 0 | 0,00 | 0,00 | 0,00 | 0,00 | 0,00 | 0,00 |
| 521 | Στρατωνίου Stratonio | 0 | 0 | 0 | 0 | 0,00 | 0,00 | 0,00 | 0,00 | 0,00 | 0,00 |
| ΠΕΡΙΦΕΡΕΙΑΚΟ ΘΕΣΣ/ΝΙΚΗΣ / THESSALONIKI REGIONAL | | 1.404 | 5.130 | 24 | 5.154 | 11,98 | 14,63 | 11,99 | 38,68 | 37,44 | 38,67 |
| 801 | ΙΩΑΝΝΙΝΩΝ Ioannina | 210 | 465 | 9 | 474 | 14,49 | 17,33 | 14,54 | 35,59 | 33,37 | 35,54 |
| 805 | Κόνιτσας Konitsa | 0 | 0 | 0 | 0 | 0,00 | 0,00 | 0,00 | 0,00 | 0,00 | 0,00 |
| 809 | Μετσόβου Metsovo | 0 | 0 | 0 | 0 | 0,00 | 0,00 | 0,00 | 0,00 | 0,00 | 0,00 |
| 803 | Αρτας Arta | 172 | 281 | 10 | 291 | 14,15 | 9,10 | 13,98 | 35,64 | 29,21 | 35,50 |
| 808 | Φιλιππιάδας Filipiada | 0 | 0 | 0 | 0 | 0,00 | 0,00 | 0,00 | 0,00 | 0,00 | 0,00 |
| 906 | Ηγουμενίτσας Igoumenitsa | 76 | 157 | 1 | 158 | 15,17 | 22,00 | 15,22 | 35,67 | 28,80 | 35,61 |
| 804 | Παραμυθιάς Paramithia | 0 | 0 | 0 | 0 | 0,00 | 0,00 | 0,00 | 0,00 | 0,00 | 0,00 |
| 806 | Φιλιατών Filiaton | 0 | 0 | 0 | 0 | 0,00 | 0,00 | 0,00 | 0,00 | 0,00 | 0,00 |
| 901 | Κερκυρας Corfu | 179 | 538 | 1 | 539 | 15,82 | 10,00 | 15,81 | 38,71 | 26,18 | 38,70 |
| 909 | Ανω Λευκίμης Ano Lefkimi | 0 | 0 | 0 | 0 | 0,00 | 0,00 | 0,00 | 0,00 | 0,00 | 0,00 |
| 905 | Λευκάδος Lefkada | 160 | 510 | 4 | 514 | 14,91 | 10,25 | 14,88 | 33,67 | 31,87 | 33,66 |
| 907 | Βόνιτσας Vonitsa | 0 | 0 | 0 | 0 | 0,00 | 0,00 | 0,00 | 0,00 | 0,00 | 0,00 |
| 802 | Πρέβεζας Preveza | 81 | 181 | 3 | 184 | 14,40 | 15,67 | 14,42 | 39,26 | 32,97 | 39,15 |
| 807 | Πάργας Parga | 0 | 0 | 0 | 0 | 0,00 | 0,00 | 0,00 | 0,00 | 0,00 | 0,00 |
| ΠΕΡΙΦΕΡΕΙΑΚΟ ΙΩΑΝΝΙΝΩΝ / IOANNINA REGIONAL | | 878 | 2.132 | 28 | 2.160 | 14,92 | 13,11 | 14,90 | 36,28 | 31,65 | 36,23 |
| 510 | ΚΑΒΑΛΑΣ Kavala | 135 | 360 | 4 | 364 | 13,64 | 13,00 | 13,64 | 32,46 | 32,95 | 32,47 |
| 523 | Ελευθερούπολης Eleftheroupolis | 0 | 0 | 0 | 0 | 0,00 | 0,00 | 0,00 | 0,00 | 0,00 | 0,00 |
| 528 | Λιμένα Θάσου Limenas Thasou | 0 | 0 | 0 | 0 | 0,00 | 0,00 | 0,00 | 0,00 | 0,00 | 0,00 |
| 529 | Λιμεναρίων Θάσου Limenarion Thasou | 0 | 0 | 0 | 0 | 0,00 | 0,00 | 0,00 | 0,00 | 0,00 | 0,00 |
| 524 | Χρυσούπολης Chrisoupolis | 0 | 0 | 0 | 0 | 0,00 | 0,00 | 0,00 | 0,00 | 0,00 | 0,00 |
| 514 | Δράμας Dramas | 114 | 252 | 1 | 253 | 12,31 | 5,00 | 12,28 | 38,59 | 32,00 | 38,58 |
| 709 | Κ.Νευροκοπίου K. Nevrokopi | 0 | 0 | 0 | 0 | 0,00 | 0,00 | 0,00 | 0,00 | 0,00 | 0,00 |
| 703 | Ξάνθης Xanthi | 107 | 258 | 4 | 262 | 13,52 | 15,75 | 13,55 | 37,05 | 32,89 | 36,98 |
| ΠΕΡΙΦΕΡΕΙΑΚΟ ΚΑΒΑΛΑΣ / KAVALA REGIONAL | | 356 | 870 | 9 | 879 | 13,22 | 13,33 | 13,22 | 35,51 | 32,88 | 35,48 |
| 102 | ΚΑΛΑΜΑΤΑΣ Kalamata | 240 | 474 | 26 | 500 | 13,95 | 12,58 | 13,88 | 33,91 | 31,11 | 33,78 |
| 125 | Μελιγαλά Meligala | 0 | 0 | 0 | 0 | 0,00 | 0,00 | 0,00 | 0,00 | 0,00 | 0,00 |
| 115 | Μεσσήνης Messini | 0 | 0 | 0 | 0 | 0,00 | 0,00 | 0,00 | 0,00 | 0,00 | 0,00 |
| 114 | Πύλου Pilos | 0 | 0 | 0 | 0 | 0,00 | 0,00 | 0,00 | 0,00 | 0,00 | 0,00 |
| 119 | Κυπαρισσίας Kiparissia | 34 | 56 | 0 | 56 | 13,59 | 0,00 | 13,59 | 34,12 | 0,00 | 34,12 |
| 121 | Γαργαλιάνων Gargalianon | 0 | 0 | 0 | 0 | 0,00 | 0,00 | 0,00 | 0,00 | 0,00 | 0,00 |
| 120 | Φιλιατρών Filiatron | 0 | 0 | 0 | 0 | 0,00 | 0,00 | 0,00 | 0,00 | 0,00 | 0,00 |
| ΠΕΡΙΦΕΡΕΙΑΚΟ ΚΑΛΑΜΑΤΑΣ / KALAMATA REGIONAL | | 274 | 530 | 26 | 556 | 13,91 | 12,58 | 13,85 | 33,93 | 31,11 | 33,81 |

| Κωδ. Code | Τίτλος Υποκ/τος Sub-branch name | | Αριθμός Εργων ⁽¹⁾ Number of Constructi ons ⁽¹⁾ | Αριθμός Οικοδόμων ⁽²⁾ Number of Insured Construction Workers ⁽²⁾ | | | Μέση Πραγματοποιηθείσα Απασχόληση ⁽³⁾ Average Accomplished | | | Μέσο Ημερομίσθιο ⁽³⁾ Average Wage ⁽³⁾ | | |
|---|------------------------------------|-----------------|--|--|---------------------|-----------------|--|---------------------|-----------------|--|---------------------|-----------------|
| | | | | Ανδρες Males | Γυναίκες Females | Σύνολο Total | Ανδρες Males | Γυναίκες Females | Σύνολο Total | Ανδρες Males | Γυναίκες Females | Σύνολο Total |
| 604 | ΚΑΡΔΙΤΣΑΣ | Karditsa | 71 | 207 | 3 | 210 | 12,32 | 19,33 | 12,42 | 34,61 | 28,91 | 34,49 |
| 613 | Μουζακίου | Mouzakiou | 0 | 0 | 0 | 0 | 0,00 | 0,00 | 0,00 | 0,00 | 0,00 | 0,00 |
| 616 | Παλαμά | Palama | 0 | 0 | 0 | 0 | 0,00 | 0,00 | 0,00 | 0,00 | 0,00 | 0,00 |
| 612 | Σοφάδων | Sofadon | 0 | 0 | 0 | 0 | 0,00 | 0,00 | 0,00 | 0,00 | 0,00 | 0,00 |
| 608 | Καλαμπάκας | Kalampaka | 0 | 0 | 0 | 0 | 0,00 | 0,00 | 0,00 | 0,00 | 0,00 | 0,00 |
| 603 | Τρικάλων | Trikala | 173 | 343 | 3 | 346 | 13,29 | 10,00 | 13,26 | 31,97 | 31,79 | 31,97 |
| 618 | Πύλης | Pilis | 0 | 0 | 0 | 0 | 0,00 | 0,00 | 0,00 | 0,00 | 0,00 | 0,00 |
| 622 | Φαρκαδώνας | Farkadona | 0 | 0 | 0 | 0 | 0,00 | 0,00 | 0,00 | 0,00 | 0,00 | 0,00 |
| ΠΕΡΙΦΕΡΕΙΑΚΟ ΚΑΡΔΙΤΣΑΣ / KARDITSA REGIONAL | | | 244 | 550 | 6 | 556 | 12,92 | 14,67 | 12,94 | 32,92 | 29,89 | 32,88 |
| 520 | ΚΟΖΑΝΗΣ | Kozani | 75 | 254 | 1 | 255 | 12,71 | 16,00 | 12,72 | 40,38 | 40,84 | 40,38 |
| 554 | Σερβίων | Servion | 0 | 0 | 0 | 0 | 0,00 | 0,00 | 0,00 | 0,00 | 0,00 | 0,00 |
| 526 | Αμύνταιου | Aminteu | 0 | 0 | 0 | 0 | 0,00 | 0,00 | 0,00 | 0,00 | 0,00 | 0,00 |
| 541 | Γρεβενών | Grevena | 35 | 97 | 0 | 97 | 10,33 | 0,00 | 10,33 | 32,20 | 0,00 | 32,20 |
| 562 | Δεσκάτης | Deskati | 0 | 0 | 0 | 0 | 0,00 | 0,00 | 0,00 | 0,00 | 0,00 | 0,00 |
| 517 | Καστοριάς | Kastoria | 66 | 128 | 0 | 128 | 11,70 | 0,00 | 11,70 | 35,56 | 0,00 | 35,56 |
| 565 | Αργους Ορεστικού | Argos Orestiko | 0 | 0 | 0 | 0 | 0,00 | 0,00 | 0,00 | 0,00 | 0,00 | 0,00 |
| 527 | Πτολεμαΐδας | Ptolemaida | 41 | 444 | 4 | 448 | 16,20 | 15,50 | 16,19 | 43,60 | 34,98 | 43,52 |
| 548 | Σιάτιστας | Siatista | 0 | 0 | 0 | 0 | 0,00 | 0,00 | 0,00 | 0,00 | 0,00 | 0,00 |
| 555 | Τσοτίλιου | Tsotiliou | 0 | 0 | 0 | 0 | 0,00 | 0,00 | 0,00 | 0,00 | 0,00 | 0,00 |
| 516 | Φλώρινας | Florina | 59 | 146 | 0 | 146 | 12,07 | 0,00 | 12,07 | 38,68 | 0,00 | 38,68 |
| ΠΕΡΙΦΕΡΕΙΑΚΟ ΚΟΖΑΝΗΣ / KOZANI REGIONAL | | | 276 | 1.069 | 5 | 1.074 | 13,73 | 15,60 | 13,74 | 40,70 | 36,18 | 40,68 |
| 702 | ΚΟΜΟΤΗΝΗΣ | Komotini | 73 | 172 | 2 | 174 | 11,02 | 12,00 | 11,03 | 33,04 | 27,61 | 32,98 |
| 707 | Σαπών | Sapon | 0 | 0 | 0 | 0 | 0,00 | 0,00 | 0,00 | 0,00 | 0,00 | 0,00 |
| 701 | Αλεξανδρούπολης | Alexandroupolis | 72 | 171 | 0 | 171 | 11,37 | 0,00 | 11,37 | 33,25 | 0,00 | 33,25 |
| 708 | Φερών | Feron | 0 | 0 | 0 | 0 | 0,00 | 0,00 | 0,00 | 0,00 | 0,00 | 0,00 |
| 706 | Διδυμοτείχου | Didimoticho | 18 | 196 | 5 | 201 | 14,09 | 18,60 | 14,20 | 46,32 | 71,05 | 47,12 |
| 705 | Ορεστιάδας | Orestiada | 17 | 50 | 1 | 51 | 10,80 | 6,00 | 10,71 | 38,82 | 30,11 | 38,73 |
| 704 | Σουφλίου | Soufliou | 0 | 0 | 0 | 0 | 0,00 | 0,00 | 0,00 | 0,00 | 0,00 | 0,00 |
| ΠΕΡΙΦΕΡΕΙΑΚΟ ΚΟΜΟΤΗΝΗΣ / KOMOTINI REGIONAL | | | 180 | 589 | 8 | 597 | 12,13 | 15,38 | 12,17 | 38,67 | 60,58 | 39,04 |
| 023 | ΛΑΜΙΑΣ | Lamia | 106 | 372 | 3 | 375 | 12,66 | 15,33 | 12,69 | 43,59 | 34,35 | 43,50 |
| 147 | Αμφίκλειας | Amfiklia | 0 | 0 | 0 | 0 | 0,00 | 0,00 | 0,00 | 0,00 | 0,00 | 0,00 |
| 038 | Δομοκού | Domokou | 0 | 0 | 0 | 0 | 0,00 | 0,00 | 0,00 | 0,00 | 0,00 | 0,00 |
| 079 | Μακραλώμης | Makrakomi | 0 | 0 | 0 | 0 | 0,00 | 0,00 | 0,00 | 0,00 | 0,00 | 0,00 |
| 043 | Αμφισσας | Amfissa | 42 | 125 | 1 | 126 | 10,70 | 20,00 | 10,77 | 38,25 | 36,65 | 38,23 |
| 090 | Γραβιάς | Gravia | 0 | 0 | 0 | 0 | 0,00 | 0,00 | 0,00 | 0,00 | 0,00 | 0,00 |

| Κωδ. Code | Τίτλος Υποκ/τος Sub-branch name | | Αριθμός Εργων ⁽¹⁾ Number of Constructi ons ⁽¹⁾ | Αριθμός Οικοδόμων ⁽²⁾ Number of Insured Construction Workers ⁽²⁾ | | | Μέση Πραγματοποιηθείσα Απασχόληση ⁽³⁾ Average Accomplished | | | Μέσο Ημερομίσθιο ⁽³⁾ Average Wage ⁽³⁾ | | |
|---|------------------------------------|-------------------|--|--|---------------------|-----------------|--|---------------------|-----------------|--|---------------------|-----------------|
| | | | | Ανδρες Males | Γυναίκες Females | Σύνολο Total | Ανδρες Males | Γυναίκες Females | Σύνολο Total | Ανδρες Males | Γυναίκες Females | Σύνολο Total |
| 050 | Ιτέας | Irtea | 0 | 0 | 0 | 0 | 0,00 | 0,00 | 0,00 | 0,00 | 0,00 | 0,00 |
| 051 | Αταλάντης | Atalantis | 23 | 46 | 0 | 46 | 9,98 | 0,00 | 9,98 | 34,19 | 0,00 | 34,19 |
| 074 | Αγ. Κων/νου | Ag. Konstantinou | 0 | 0 | 0 | 0 | 0,00 | 0,00 | 0,00 | 0,00 | 0,00 | 0,00 |
| 078 | Λάρυμνας | Larimna | 0 | 0 | 0 | 0 | 0,00 | 0,00 | 0,00 | 0,00 | 0,00 | 0,00 |
| 029 | Καρπενησίου | Karpenisi | 44 | 87 | 1 | 88 | 13,84 | 17,00 | 13,88 | 39,68 | 35,35 | 39,62 |
| 049 | Στυλίδας | Stilida | 0 | 0 | 0 | 0 | 0,00 | 0,00 | 0,00 | 0,00 | 0,00 | 0,00 |
| ΠΕΡΙΦΕΡΕΙΑΚΟ ΛΑΜΙΑΣ / LAMIA REGIONAL | | | 215 | 630 | 5 | 635 | 12,24 | 16,60 | 12,27 | 41,49 | 35,11 | 41,42 |
| 602 | ΛΑΡΙΣΑΣ | Larissa | 156 | 655 | 9 | 664 | 12,63 | 12,33 | 12,62 | 40,15 | 34,33 | 40,07 |
| 614 | Αγιάς | Agia | 0 | 0 | 0 | 0 | 0,00 | 0,00 | 0,00 | 0,00 | 0,00 | 0,00 |
| 606 | Ελασσόνας | Elassona | 0 | 0 | 0 | 0 | 0,00 | 0,00 | 0,00 | 0,00 | 0,00 | 0,00 |
| 607 | Τυρνάβου | Tirnavos | 0 | 0 | 0 | 0 | 0,00 | 0,00 | 0,00 | 0,00 | 0,00 | 0,00 |
| 611 | Φαρσάλων | Farsala | 0 | 0 | 0 | 0 | 0,00 | 0,00 | 0,00 | 0,00 | 0,00 | 0,00 |
| 624 | Αν. Λάρισας | An. Larissa | 66 | 164 | 4 | 168 | 10,95 | 9,75 | 10,92 | 35,73 | 30,27 | 35,61 |
| ΠΕΡΙΦΕΡΕΙΑΚΟ ΛΑΡΙΣΑΣ / LARISSA REGIONAL | | | 222 | 819 | 13 | 832 | 12,29 | 11,54 | 12,28 | 39,36 | 33,28 | 39,27 |
| 203 | ΜΥΤΙΛΗΝΗΣ | Mitilini | 137 | 236 | 4 | 240 | 13,80 | 13,00 | 13,79 | 36,15 | 46,08 | 36,31 |
| 217 | Καλλονής | Kallonis | 0 | 0 | 0 | 0 | 0,00 | 0,00 | 0,00 | 0,00 | 0,00 | 0,00 |
| 215 | Μήθυμνας | Mithimnas | 0 | 0 | 0 | 0 | 0,00 | 0,00 | 0,00 | 0,00 | 0,00 | 0,00 |
| 210 | Παππάδου | Pappadou | 0 | 0 | 0 | 0 | 0,00 | 0,00 | 0,00 | 0,00 | 0,00 | 0,00 |
| 208 | Πλωμαρίου | Plomariou | 0 | 0 | 0 | 0 | 0,00 | 0,00 | 0,00 | 0,00 | 0,00 | 0,00 |
| 211 | Πολυχνίτου | Polichnitou | 0 | 0 | 0 | 0 | 0,00 | 0,00 | 0,00 | 0,00 | 0,00 | 0,00 |
| 207 | Μύρινας (Λήμνου) | Mirimnas (Limnos) | 29 | 75 | 4 | 79 | 13,73 | 20,00 | 14,05 | 37,29 | 46,21 | 37,94 |
| 202 | Χίου | Chios | 196 | 407 | 3 | 410 | 8,32 | 6,33 | 8,30 | 40,83 | 40,42 | 40,83 |
| ΠΕΡΙΦΕΡΕΙΑΚΟ ΜΥΤΙΛΗΝΗΣ / MITILINI REGIONAL | | | 362 | 718 | 11 | 729 | 10,69 | 13,73 | 10,73 | 38,37 | 45,43 | 38,50 |
| 101 | ΠΑΤΡΑΣ | Patras | 114 | 295 | 10 | 305 | 11,51 | 11,90 | 11,52 | 34,55 | 29,40 | 34,37 |
| 127 | Κάτω Αχαΐας | Kato Achaias | 0 | 0 | 0 | 0 | 0,00 | 0,00 | 0,00 | 0,00 | 0,00 | 0,00 |
| 131 | Αγ. Αλεξίου | Ag. Alexiou | 134 | 397 | 6 | 403 | 11,97 | 9,67 | 11,94 | 34,89 | 32,25 | 34,86 |
| 144 | Ρίου | Riou | 0 | 0 | 0 | 0 | 0,00 | 0,00 | 0,00 | 0,00 | 0,00 | 0,00 |
| 132 | Ανω Πόλης | Ano Polis | 0 | 0 | 0 | 0 | 0,00 | 0,00 | 0,00 | 0,00 | 0,00 | 0,00 |
| Περιοχή Πάτρας | | | 248 | 692 | 16 | 708 | 11,78 | 11,06 | 11,76 | 34,75 | 30,33 | 34,66 |
| 024 | Αγρινίου | Agrinio | 138 | 323 | 4 | 327 | 11,35 | 12,50 | 11,36 | 34,61 | 34,75 | 34,61 |
| 070 | Αμφιλοχίας | Amfilochia | 0 | 0 | 0 | 0 | 0,00 | 0,00 | 0,00 | 0,00 | 0,00 | 0,00 |
| 028 | Αστακού | Astakou | 0 | 0 | 0 | 0 | 0,00 | 0,00 | 0,00 | 0,00 | 0,00 | 0,00 |
| 103 | Αγίου | Egiou | 162 | 183 | 2 | 185 | 12,26 | 16,50 | 12,30 | 30,38 | 29,75 | 30,37 |
| 146 | Ακράτας | Akrata | 0 | 0 | 0 | 0 | 0,00 | 0,00 | 0,00 | 0,00 | 0,00 | 0,00 |
| 148 | Καλαβρύτων | Kalavrita | 0 | 0 | 0 | 0 | 0,00 | 0,00 | 0,00 | 0,00 | 0,00 | 0,00 |

| Κωδ. Code | Τίτλος Υποκ/τος Sub-branch name | Αριθμός Έργων ⁽¹⁾ Number of Constructi ons ⁽¹⁾ | Αριθμός Οικοδόμων ⁽²⁾ Number of Insured Construction Workers ⁽²⁾ | | | Μέση Πραγματοποιηθείσα Απασχόληση ⁽³⁾ Average Accomplished | | | Μέσο Ημερομίσθιο ⁽³⁾ Average Wage ⁽³⁾ | | |
|---|------------------------------------|--|--|---------------------|-----------------|--|---------------------|-----------------|--|---------------------|-----------------|
| | | | Άνδρες Males | Γυναίκες Females | Σύνολο Total | Άνδρες Males | Γυναίκες Females | Σύνολο Total | Άνδρες Males | Γυναίκες Females | Σύνολο Total |
| 113 | Αμαλιάδας Amaliada | 69 | 118 | 5 | 123 | 10,89 | 7,80 | 10,76 | 36,02 | 27,79 | 35,78 |
| 140 | Βαρθολομιού Vartholomiou | 0 | 0 | 0 | 0 | 0,00 | 0,00 | 0,00 | 0,00 | 0,00 | 0,00 |
| 129 | Γαστούνης Gastounis | 0 | 0 | 0 | 0 | 0,00 | 0,00 | 0,00 | 0,00 | 0,00 | 0,00 |
| 128 | Λεχαινών Lechena | 0 | 0 | 0 | 0 | 0,00 | 0,00 | 0,00 | 0,00 | 0,00 | 0,00 |
| 903 | Αργοστολίου Argostoliou | 146 | 378 | 1 | 379 | 13,94 | 17,00 | 13,95 | 34,53 | 30,00 | 34,52 |
| 908 | Ιθάκης Ithakis | 0 | 0 | 0 | 0 | 0,00 | 0,00 | 0,00 | 0,00 | 0,00 | 0,00 |
| 904 | Ληξουρίου Lixouriou | 0 | 0 | 0 | 0 | 0,00 | 0,00 | 0,00 | 0,00 | 0,00 | 0,00 |
| 911 | Πόρου Porou | 0 | 0 | 0 | 0 | 0,00 | 0,00 | 0,00 | 0,00 | 0,00 | 0,00 |
| 912 | Σάμης Samis | 0 | 0 | 0 | 0 | 0,00 | 0,00 | 0,00 | 0,00 | 0,00 | 0,00 |
| 902 | Ζακύνθου Zakynthos | 101 | 381 | 4 | 385 | 15,80 | 18,25 | 15,82 | 33,99 | 31,16 | 33,96 |
| 025 | Μεσολογίου Messologi | 54 | 106 | 0 | 106 | 11,26 | 0,00 | 11,26 | 34,67 | 0,00 | 34,67 |
| 112 | Ναυπάκτου Nafpaktos | 80 | 156 | 2 | 158 | 10,58 | 8,00 | 10,54 | 33,77 | 36,17 | 33,80 |
| 104 | Πύργου Pargos | 83 | 154 | 2 | 156 | 12,17 | 10,50 | 12,15 | 39,39 | 29,74 | 39,28 |
| 145 | Αρχαίας Ολυμπίας Ancient Olimpia | 0 | 0 | 0 | 0 | 0,00 | 0,00 | 0,00 | 0,00 | 0,00 | 0,00 |
| 122 | Ζαχάρως Zacharo | 0 | 0 | 0 | 0 | 0,00 | 0,00 | 0,00 | 0,00 | 0,00 | 0,00 |
| 123 | Κρεστένων Krestena | 0 | 0 | 0 | 0 | 0,00 | 0,00 | 0,00 | 0,00 | 0,00 | 0,00 |
| ΠΕΡΙΦΕΡΕΙΑΚΟ ΠΑΤΡΑΣ / PATRA REGIONAL | | 1.081 | 2.491 | 36 | 2.527 | 12,59 | 11,83 | 12,57 | 34,51 | 30,89 | 34,47 |
| 010 | ΠΕΙΡΑΙΑ Piraeus | 202 | 680 | 4 | 684 | 12,93 | 10,00 | 12,91 | 39,34 | 31,68 | 39,31 |
| 034 | Αίγινας Egina | 0 | 0 | 0 | 0 | 0,00 | 0,00 | 0,00 | 0,00 | 0,00 | 0,00 |
| 068 | Πόρου Poros | 0 | 0 | 0 | 0 | 0,00 | 0,00 | 0,00 | 0,00 | 0,00 | 0,00 |
| 213 | Σερίφου Serifos | 0 | 0 | 0 | 0 | 0,00 | 0,00 | 0,00 | 0,00 | 0,00 | 0,00 |
| 067 | Σπετσών Spetses | 0 | 0 | 0 | 0 | 0,00 | 0,00 | 0,00 | 0,00 | 0,00 | 0,00 |
| 057 | Αγ.Σοφίας Ag. Sofia | 12 | 28 | 0 | 28 | 7,82 | 0,00 | 7,82 | 36,14 | 0,00 | 36,14 |
| 011 | Αμφιάλη Amfiali | 0 | 0 | 0 | 0 | 0,00 | 0,00 | 0,00 | 0,00 | 0,00 | 0,00 |
| 048 | Δραπετσώνας Drapestona | 20 | 38 | 0 | 38 | 12,39 | 0,00 | 12,39 | 34,48 | 0,00 | 34,48 |
| 059 | Καμινίων Kaminia | 13 | 78 | 0 | 78 | 10,83 | 0,00 | 10,83 | 38,28 | 0,00 | 38,28 |
| 015 | Κορυδαλλός Koridallos | 24 | 46 | 0 | 46 | 10,46 | 0,00 | 10,46 | 33,67 | 0,00 | 33,67 |
| 058 | Νίκαιας Nikea | 23 | 90 | 1 | 91 | 8,91 | 20,00 | 9,03 | 33,73 | 28,80 | 33,61 |
| 071 | Περάματος Peramatos | 55 | 193 | 2 | 195 | 13,29 | 8,50 | 13,24 | 47,05 | 32,66 | 46,95 |
| Περιοχή Πειραιά Piraeus territory | | 349 | 1.153 | 7 | 1.160 | 12,29 | 11,00 | 12,29 | 39,95 | 31,15 | 39,90 |
| 201 | Ερμούπολης Ermoupolis | 215 | 888 | 6 | 894 | 13,36 | 18,83 | 13,40 | 46,16 | 42,35 | 46,12 |
| 216 | Μυκόνου Mikonos | 0 | 0 | 0 | 0 | 0,00 | 0,00 | 0,00 | 0,00 | 0,00 | 0,00 |
| 214 | Τήνου Tinos | 0 | 0 | 0 | 0 | 0,00 | 0,00 | 0,00 | 0,00 | 0,00 | 0,00 |
| 205 | Μήλου Milos | 0 | 0 | 0 | 0 | 0,00 | 0,00 | 0,00 | 0,00 | 0,00 | 0,00 |
| 209 | Νάξου Naxos | 85 | 245 | 3 | 248 | 13,37 | 13,67 | 13,38 | 37,97 | 41,74 | 38,02 |

| Κωδ. | Τίτλος Υποκ/τος Sub-branch name | | Αριθμός Έργων ⁽¹⁾ Number of Constructi ons ⁽¹⁾ | Αριθμός Οικοδόμων ⁽²⁾ Number of Insured Construction Workers ⁽²⁾ | | | Μέση Πραγματοποιηθείσα Απασχόληση ⁽³⁾ Average Accomplished | | | Μέσο Ημερομίσθιο ⁽³⁾ Average Wage ⁽³⁾ | | |
|---|------------------------------------|-------------|--|--|---------------------|-----------------|--|---------------------|-----------------|--|---------------------|-----------------|
| | | | | Άνδρες Males | Γυναίκες Females | Σύνολο Total | Άνδρες Males | Γυναίκες Females | Σύνολο Total | Άνδρες Males | Γυναίκες Females | Σύνολο Total |
| 212 | Θήρας | Thira | 128 | 461 | 1 | 462 | 12,53 | 5,00 | 12,52 | 50,14 | 57,59 | 50,15 |
| 218 | Πάρου | Paros | 147 | 538 | 4 | 542 | 13,50 | 16,25 | 13,52 | 37,98 | 42,46 | 38,02 |
| 055 | Σαλαμίνας | Salamina | 0 | 0 | 0 | 0 | 0,00 | 0,00 | 0,00 | 0,00 | 0,00 | 0,00 |
| 204 | Σάμου | Samos | 110 | 201 | 1 | 202 | 10,86 | 11,00 | 10,86 | 42,45 | 51,14 | 42,50 |
| 219 | Αγ.Κήρυκου | Ag. Kirikos | 0 | 0 | 0 | 0 | 0,00 | 0,00 | 0,00 | 0,00 | 0,00 | 0,00 |
| 220 | Ευδήλου | Evdilou | 0 | 0 | 0 | 0 | 0,00 | 0,00 | 0,00 | 0,00 | 0,00 | 0,00 |
| 206 | Καρλοβασίου | Karlovasiou | 0 | 0 | 0 | 0 | 0,00 | 0,00 | 0,00 | 0,00 | 0,00 | 0,00 |
| ΠΕΡΙΦΕΡΕΙΑΚΟ ΠΕΙΡΑΙΑ / PIRAEUS REGIONAL | | | 1.034 | 3.486 | 22 | 3.508 | 12,78 | 14,18 | 12,79 | 42,58 | 40,08 | 42,56 |
| 401 | ΡΟΔΟΥ | Rhodos | 191 | 918 | 6 | 924 | 15,56 | 12,83 | 15,54 | 41,23 | 38,50 | 41,21 |
| 405 | Αρχαγγέλου | Archaggelos | 0 | 0 | 0 | 0 | 0,00 | 0,00 | 0,00 | 0,00 | 0,00 | 0,00 |
| 406 | Καρπάθου | Karpathos | 0 | 0 | 0 | 0 | 0,00 | 0,00 | 0,00 | 0,00 | 0,00 | 0,00 |
| 402 | Καλύμνου | Kalymnos | 18 | 37 | 0 | 37 | 12,14 | 0,00 | 12,14 | 36,09 | 0,00 | 36,09 |
| 403 | Κω | Ko | 70 | 420 | 2 | 422 | 17,85 | 13,50 | 17,83 | 44,99 | 62,32 | 45,05 |
| 404 | Λέρου | Leros | 60 | 133 | 0 | 133 | 11,56 | 0,00 | 11,56 | 44,91 | 0,00 | 44,91 |
| 407 | Πάτμου | Patmos | 0 | 0 | 0 | 0 | 0,00 | 0,00 | 0,00 | 0,00 | 0,00 | 0,00 |
| ΠΕΡΙΦΕΡΕΙΑΚΟ ΡΟΔΟΥ / RHODOS REGIONAL | | | 339 | 1.508 | 8 | 1.516 | 15,76 | 13,00 | 15,75 | 42,55 | 44,68 | 42,56 |
| 105 | ΤΡΙΠΟΛΗΣ | Tripoli | 104 | 189 | 1 | 190 | 12,67 | 3,00 | 12,62 | 34,29 | 69,20 | 34,34 |
| 130 | Αστρους | Astros | 0 | 0 | 0 | 0 | 0,00 | 0,00 | 0,00 | 0,00 | 0,00 | 0,00 |
| 135 | Λεωνιδίου | Leonidio | 0 | 0 | 0 | 0 | 0,00 | 0,00 | 0,00 | 0,00 | 0,00 | 0,00 |
| 109 | Τροπαίων | Tropeon | 0 | 0 | 0 | 0 | 0,00 | 0,00 | 0,00 | 0,00 | 0,00 | 0,00 |
| 106 | Αργους | Argos | 31 | 69 | 3 | 72 | 10,03 | 17,33 | 10,33 | 33,66 | 31,58 | 33,52 |
| 133 | Κρανιδίου | Kranidi | 35 | 167 | 0 | 167 | 14,39 | 0,00 | 14,39 | 57,88 | 0,00 | 57,88 |
| 110 | Μεγαλόπολης | Megalopoli | 33 | 61 | 2 | 63 | 14,13 | 16,00 | 14,19 | 35,94 | 30,49 | 35,75 |
| 111 | Ναυπλίου | Nafplio | 56 | 135 | 1 | 136 | 12,16 | 2,00 | 12,09 | 34,05 | 34,04 | 34,05 |
| 108 | Σπάρτης | Sparti | 143 | 405 | 2 | 407 | 12,68 | 15,00 | 12,69 | 34,70 | 26,65 | 34,66 |
| 117 | Γυθείου | Gythio | 0 | 0 | 0 | 0 | 0,00 | 0,00 | 0,00 | 0,00 | 0,00 | 0,00 |
| 137 | Μολάων | Molaoon | 0 | 0 | 0 | 0 | 0,00 | 0,00 | 0,00 | 0,00 | 0,00 | 0,00 |
| 139 | Νεάπολης | Neapoli | 0 | 0 | 0 | 0 | 0,00 | 0,00 | 0,00 | 0,00 | 0,00 | 0,00 |
| 138 | Σκάλας | Skalas | 0 | 0 | 0 | 0 | 0,00 | 0,00 | 0,00 | 0,00 | 0,00 | 0,00 |
| ΠΕΡΙΦΕΡΕΙΑΚΟ ΤΡΙΠΟΛΗΣ / TRIPOLI REGIONAL | | | 402 | 1.026 | 9 | 1.035 | 12,80 | 13,22 | 12,80 | 38,82 | 31,03 | 38,75 |
| 022 | ΧΑΛΚΙΔΑΣ | Chalkida | 108 | 238 | 10 | 248 | 12,37 | 13,10 | 12,40 | 33,19 | 33,41 | 33,20 |
| 030 | Αλβερίου | Aliveri | 42 | 86 | 1 | 87 | 11,60 | 8,00 | 11,56 | 32,65 | 26,18 | 32,60 |
| 077 | Ιστιαίας | Istiea | 31 | 60 | 0 | 60 | 11,53 | 0,00 | 11,53 | 41,68 | 0,00 | 41,68 |
| 066 | Αιδηψού | Edipsos | 0 | 0 | 0 | 0 | 0,00 | 0,00 | 0,00 | 0,00 | 0,00 | 0,00 |
| 032 | Κύμης | Kimi | 36 | 74 | 1 | 75 | 12,07 | 22,00 | 12,20 | 38,28 | 30,11 | 38,09 |

| Κωδ. Code | Τίτλος Υποκ/τος Sub-branch name | Αριθμός Έργων ⁽¹⁾ Number of Constructions ⁽¹⁾ | Αριθμός Οικοδόμων ⁽²⁾ Number of Insured Construction Workers ⁽²⁾ | | | Μέση Πραγματοποιηθείσα Απασχόληση ⁽³⁾ Average Accomplished | | | Μέσο Ημερομίσθιο ⁽³⁾ Average Wage ⁽³⁾ | | |
|--|------------------------------------|--|---|---------------------|-----------------|--|---------------------|-----------------|--|---------------------|-----------------|
| | | | Άνδρες Males | Γυναίκες Females | Σύνολο Total | Άνδρες Males | Γυναίκες Females | Σύνολο Total | Άνδρες Males | Γυναίκες Females | Σύνολο Total |
| 052 | Μαντουδίου Mantoudi | 0 | 0 | 0 | 0 | 0,00 | 0,00 | 0,00 | 0,00 | 0,00 | 0,00 |
| 136 | Αγ. Άνας Ag. Anna | 0 | 0 | 0 | 0 | 0,00 | 0,00 | 0,00 | 0,00 | 0,00 | 0,00 |
| 031 | Λίμνης Limnis | 0 | 0 | 0 | 0 | 0,00 | 0,00 | 0,00 | 0,00 | 0,00 | 0,00 |
| ΠΕΡΙΦΕΡΕΙΑΚΟ ΧΑΛΚΙΔΑΣ / CHALKIDA REGIONAL | | 217 | 458 | 12 | 470 | 12,07 | 13,42 | 12,10 | 34,98 | 32,60 | 34,91 |
| 301 | ΧΑΝΙΩΝ Chania | 237 | 955 | 2 | 957 | 14,84 | 16,50 | 14,84 | 34,50 | 34,60 | 34,50 |
| 308 | Κισσάμου Kissamou | 0 | 0 | 0 | 0 | 0,00 | 0,00 | 0,00 | 0,00 | 0,00 | 0,00 |
| 303 | Ρεθύμνου Rethimnou | 154 | 513 | 3 | 516 | 12,72 | 10,33 | 12,71 | 31,85 | 30,12 | 31,84 |
| 313 | Περάματος Peramatos | 0 | 0 | 0 | 0 | 0,00 | 0,00 | 0,00 | 0,00 | 0,00 | 0,00 |
| ΠΕΡΙΦΕΡΕΙΑΚΟ ΧΑΝΙΩΝ / CHANIA REGIONAL | | 391 | 1.468 | 5 | 1.473 | 14,10 | 12,80 | 14,09 | 33,66 | 32,43 | 33,66 |
| | Άγνωστο / Unknown | 0 | 0 | 0 | 0 | 0,00 | 0,00 | 0,00 | 0,00 | 0,00 | 0,00 |
| ΣΥΝΟΛΟ ΧΩΡΑΣ/ENTIRE COUNTRY | | 11.268 | 38.509 | 332 | 38.841 | 12,71 | 13,05 | 12,71 | 40,05 | 37,80 | 40,03 |

⁽¹⁾ Ο αριθμός έργων αφορά τα διακριτά έργα, δηλ. εάν το ίδιο έργο δηλώνεται σε πολλά υποκ/ματα, προσμετράται μία μόνο φορά.

⁽²⁾ Ως αριθμός οικοδόμων έχει ληφθεί ο αριθμός όλων των διακριτών οικοδόμων ανά Υποκ/μα υποβολής της ΑΠΔ, δηλ. εάν ένας οικοδόμος έχει δηλωθεί πολλές φορές στο ίδιο υποκ/μα, προσμετράται μία μόνο φορά. Εάν ένας οικοδόμος έχει δηλωθεί σε πολλά υποκ/ματα προσμετράται τόσες φορές όσα είναι και τα υποκ/ματα αυτά.

⁽³⁾ Για τον υπολογισμό της μέσης πραγματοποιηθείσας απασχόλησης και του μέσου ημερομισθίου χρησιμοποιήθηκαν οι πραγματοποιηθείσες ημέρες εργασίας. Για τον υπολογισμό της μέσης ασφαλιστέας απασχόλησης πολλαπλασιάζουμε τη μέση πραγματοποιηθείσα απασχόληση με το συντελεστή 1,2. Αντίστοιχα, για τον υπολογισμό του μέσου ασφαλιστέου ημερομισθίου διαιρούμε το μέσο ημερομίσθιο με το συντελεστή 1,2.

ΠΑΡΑΤΗΡΗΣΕΙΣ

1. Ο αριθμός διακριτών οικοδόμων, δηλ. των οικοδόμων με διαφορετικούς αριθμούς μητρώου ασφαλισμένου, είναι 34935, με γενική μέση απασχόληση ίση με 14,13 ημέρες.

2. Τα υψηλά μέσα ημερομίσθια σε κάποια υποκ/ματα, οφείλονται σε μεγάλα τεχνικά έργα που εκτελούνται στις περιοχές τους.

⁽¹⁾ The number of constructions is distinct, i.e if the same construction is declared in different sub-branches it counts once.

⁽²⁾ The number of construction workers is distinct by sub-branch, i.e if a construction worker is declared more than once in the same sub-branch it counts as one, but if he is declared in different sub-branches we count him as many times as the sub-branches.

⁽³⁾ The number of accomplished working days is used for the calculation of average accomplished employment and average wage. To calculate average employment subject to contribution, you must multiply average accomplished employment by (1,2). To calculate average wage subject to contribution, you must divide average wage with (1,2).

COMMENTS

1. The distinct number of construction workers is 34935 and the average employment is 14,13 days.

2. High average wages in certain sub-branches are mainly due to major technical projects that are under construction in these areas.

ΠΙΝΑΚΑΣ ΙΙΙ.3 : ΟΙΚΟΔΟΜΟΤΕΧΝΙΚΑ ΕΡΓΑ
ΑΡΙΘΜΟΣ ΟΙΚΟΔΟΜΩΝ, ΜΕΣΗ ΑΠΑΣΧΟΛΗΣΗ ΚΑΙ ΜΕΣΟ ΗΜΕΡΟΜΙΣΘΙΟ ΑΝΑ ΗΛΙΚΙΑ
TABLE III.3 : CONSTRUCTIONS

NUMBER OF CONSTRUCTION WORKERS, AVERAGE EMPLOYMENT (DAYS) & AVERAGE WAGE BY AGE

| ΗΛΙΚΙΑ AGE | Αριθμός Οικοδόμων ⁽¹⁾ Number of Construction Workers ⁽¹⁾ | Μέση Απασχόληση ⁽²⁾ Average Employment (days) ⁽²⁾ | Μέσο Ημερομίσθιο ⁽²⁾ Average wage ⁽²⁾ |
|-------------------------|---|--|--|
| Άγνωστη Unknown | 2 | 17,50 | 42,04 |
| <= 14 | 0 | 0,00 | 0,00 |
| 15-19 | 138 | 11,99 | 33,59 |
| 20-24 | 635 | 13,19 | 36,62 |
| 25-29 | 1.216 | 13,72 | 37,60 |
| 30-34 | 2.639 | 13,55 | 38,12 |
| 35-39 | 5.263 | 13,93 | 39,28 |
| 40-44 | 6.463 | 14,10 | 39,51 |
| 45-49 | 6.562 | 14,19 | 40,50 |
| 50-54 | 5.890 | 14,39 | 41,00 |
| 55-59 | 4.597 | 14,40 | 41,48 |
| 60-64 | 1.294 | 15,00 | 41,36 |
| 65-69 | 206 | 13,95 | 40,33 |
| >= 70 | 30 | 13,03 | 41,37 |
| ΣΥΝΟΛΑ TOTAL | 34.935 | 14,13 | 40,03 |

⁽¹⁾ Ο αριθμός των οικοδόμων αναφέρεται στους διακριτούς οικοδόμους δηλ. στους οικοδόμους με διαφορετικούς αριθμούς μητρώου ασφαλισμένου.

⁽²⁾ Για τον υπολογισμό της μέσης απασχόλησης και του μέσου ημερομισθίου χρησιμοποιήθηκαν οι πραγματοποιηθείσες ημέρες εργασίας.

ΠΑΡΑΤΗΡΗΣΕΙΣ

1. Η μικρότερη μέση τιμή απασχόλησης (13,95 ημέρες) παρατηρείται στις ηλικίες 65-69 ετών και η μεγαλύτερη (15 ημέρες) παρατηρείται στις ηλικίες 60-64 ετών.

Η μικρότερη μέση τιμή ημερομισθίου (40,33€) παρατηρείται στις ηλικίες 65-69 ετών και η μεγαλύτερη (41,48€) παρατηρείται στις ηλικίες 55-59 ετών.

2. Το μεγαλύτερο ποσοστό οικοδόμων (13,16%) παρουσιάζεται στις ηλικίες 55-59 ετών.

3. Η μέση απασχόληση ανέρχεται σε 14,13 ημέρες και το μέσο ημερομίσθιο σε 40,03€ .

⁽¹⁾ The number of construction workers is distinct, i.e each const. worker is counted only once, regardless the number of different projects he may work for.

⁽²⁾ The number of accomplished working days is used for the calculation of average employment and average wage.

COMMENTS

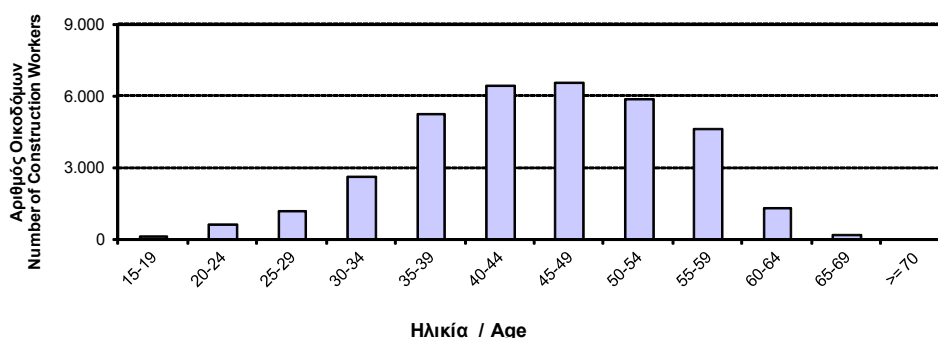
1. The lowest average employment (13,95 days) appears for ages between 65 and 69 years old, while the highest average employment (15 days) appears for ages between 60 and 64 years old.

The lowest average wage (40,33€) appears for ages between 65 and 69 years old, while the highest average wage (41,48€) appears for ages between 55 and 59 years old.

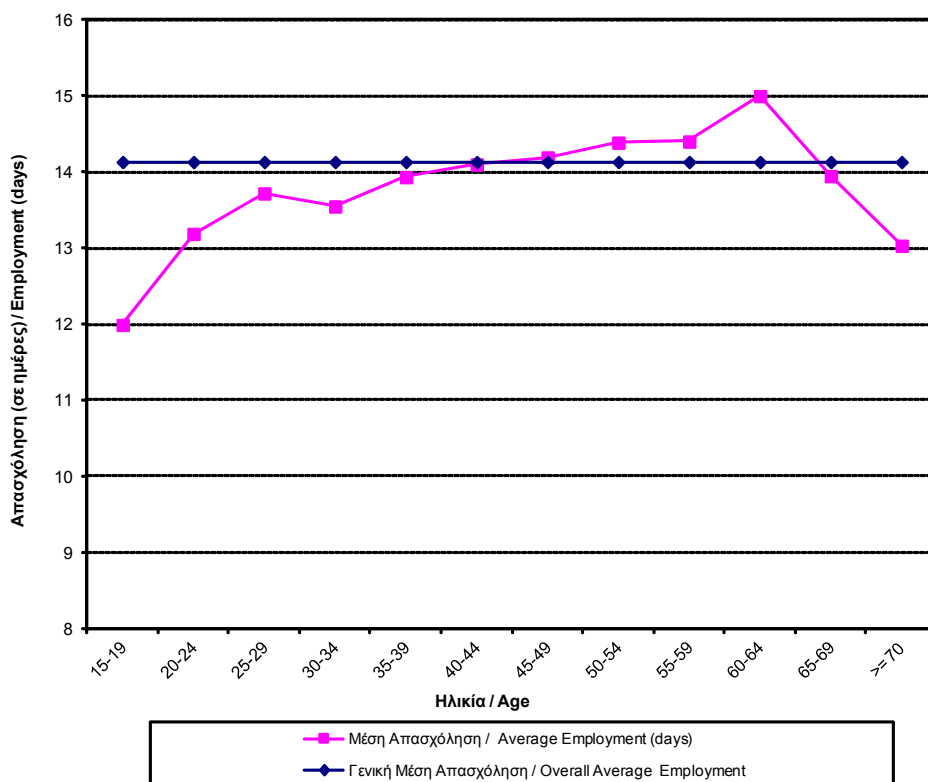
2. The highest percentage of the construction workers (13,16%) is aged between 55 and 59.

3. The average employment is 14,13 days and the average wage is 40,03€ .

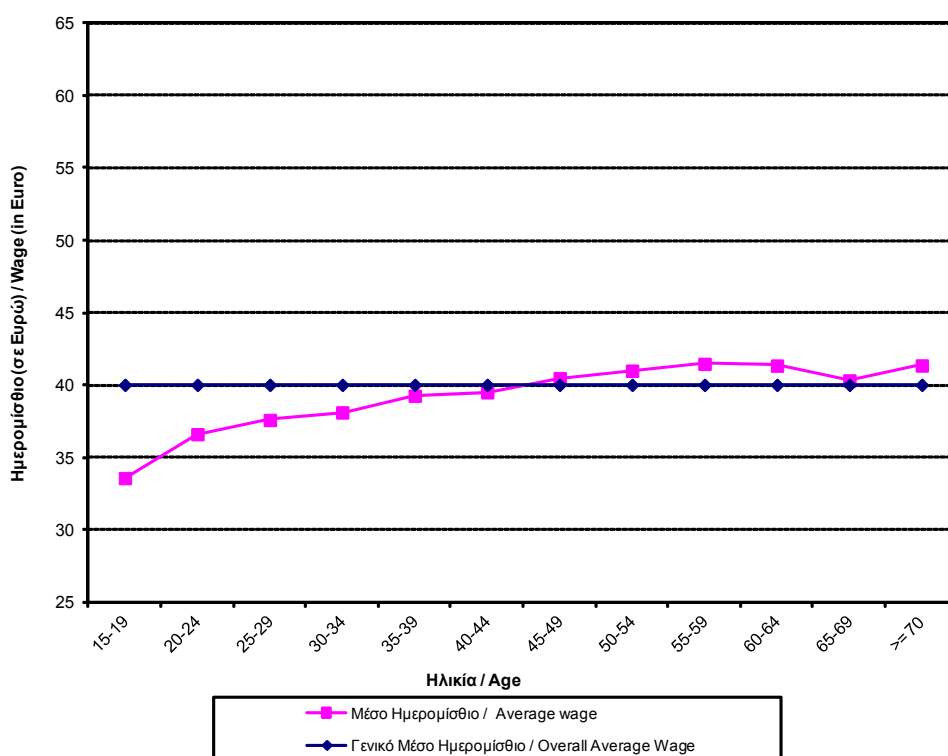
ΔΙΑΓΡΑΜΜΑ ΙΙΙ.3.1 : ΑΡΙΘΜΟΣ ΔΙΑΚΡΙΤΩΝ ΟΙΚΟΔΟΜΩΝ ΑΝΑ ΗΛΙΚΙΑ
CHART III.3.1 : DISTRIBUTION OF DISTINCT CONSTRUCTION WORKERS BY AGE



ΔΙΑΓΡΑΜΜΑ III.3.2 : ΜΕΣΗ ΑΠΑΣΧΟΛΗΣΗ ΟΙΚΟΔΟΜΩΝ ΑΝΑ ΗΛΙΚΙΑ
 CHART III.3.2 : AVERAGE EMPLOYMENT (DAYS) OF CONSTRUCTION WORKERS BY AGE



ΔΙΑΓΡΑΜΜΑ III.3.3 : ΜΕΣΟ ΗΜΕΡΟΜΙΣΘΙΟ ΟΙΚΟΔΟΜΩΝ ΑΝΑ ΗΛΙΚΙΑ
 CHART III.3.3 : AVERAGE WAGE OF CONSTRUCTION WORKERS BY AGE



ΙΟΥΝΙΟΣ 2018 / JUNE 2018

ΠΙΝΑΚΑΣ ΙΙΙ.4 : ΟΙΚΟΔΟΜΟΤΕΧΝΙΚΑ ΕΡΓΑ
ΑΡΙΘΜΟΣ ΟΙΚΟΔΟΜΩΝ*, ΜΕΣΗ ΑΠΑΣΧΟΛΗΣΗ ΚΑΙ ΜΕΣΟ ΗΜΕΡΟΜΙΣΘΙΟ ΑΝΑ ΥΠΗΚΟΟΤΗΤΑ
TABLE III.4 : CONSTRUCTIONS
NUMBER OF CONSTRUCTION WORKERS*, AVERAGE EMPLOYMENT (DAYS) & AVERAGE WAGE
BY NATIONALITY

| Υπηκοότητα - Nationality | Αριθμός Οικοδόμων No of Construction Workers | | | Μέση Απασχόληση Average Employment (days) | | | Μέσο Ημερομίσθιο Average Wage | | |
|-------------------------------|---|---------------------|-----------------|--|---------------------|-----------------|----------------------------------|---------------------|-----------------|
| | Άνδρες Males | Γυναίκες Females | Σύνολο Total | Άνδρες Males | Γυναίκες Females | Σύνολο Total | Άνδρες Males | Γυναίκες Females | Σύνολο Total |
| Ακαθόριστη Υπηκοότητα-Unkown | 3 | 0 | 3 | 11,33 | 0,00 | 11,33 | 27,26 | 0,00 | 27,26 |
| Ελληνική-Greece | 18.434 | 217 | 18.651 | 14,29 | 14,12 | 14,29 | 41,19 | 38,20 | 41,16 |
| Αλβανική-Albania | 13.990 | 73 | 14.063 | 14,02 | 13,63 | 14,02 | 38,65 | 37,37 | 38,64 |
| Ρουμανική-Romania | 602 | 6 | 608 | 13,33 | 13,50 | 13,34 | 40,10 | 33,56 | 40,03 |
| Αιγυπτιακή-Egypt | 346 | 0 | 346 | 12,95 | 0,00 | 12,95 | 35,39 | 0,00 | 35,39 |
| Πακιστανική-Pakistan | 233 | 0 | 233 | 13,45 | 0,00 | 13,45 | 39,12 | 0,00 | 39,12 |
| Γεωργία-Georgia | 190 | 1 | 191 | 13,85 | 7,00 | 13,82 | 42,62 | 40,00 | 42,61 |
| Συριακή-Syrian arab republic | 127 | 1 | 128 | 12,52 | 13,00 | 12,52 | 32,73 | 40,00 | 32,79 |
| Βουλγαρική-Bulgaria | 122 | 3 | 125 | 12,87 | 10,00 | 12,80 | 39,21 | 31,59 | 39,07 |
| Ρωσική-Russian Federation | 111 | 5 | 116 | 15,33 | 11,00 | 15,15 | 41,53 | 40,21 | 41,49 |
| Πολωνική-Poland | 106 | 1 | 107 | 12,66 | 5,00 | 12,59 | 39,37 | 28,80 | 39,33 |
| Ουκρανική-Ukraine | 57 | 3 | 60 | 15,53 | 16,67 | 15,58 | 41,50 | 34,62 | 41,13 |
| Μολδαβία-Moldova, republic of | 48 | 1 | 49 | 13,04 | 15,00 | 13,08 | 41,69 | 30,11 | 41,42 |
| Αρμενική-Armenia | 45 | 0 | 45 | 11,04 | 0,00 | 11,04 | 36,19 | 0,00 | 36,19 |
| Ινδική-India | 39 | 0 | 39 | 15,77 | 0,00 | 15,77 | 42,23 | 0,00 | 42,23 |
| Αφγανική-Afghanistan | 27 | 0 | 27 | 14,63 | 0,00 | 14,63 | 36,25 | 0,00 | 36,25 |
| Μαροκινή-Morocco | 17 | 0 | 17 | 16,24 | 0,00 | 16,24 | 33,12 | 0,00 | 33,12 |
| Ιρακινή-Iraq | 16 | 0 | 16 | 12,94 | 0,00 | 12,94 | 41,84 | 0,00 | 41,84 |
| Μπανγκλαντές-Bangladesh | 15 | 0 | 15 | 15,53 | 0,00 | 15,53 | 42,55 | 0,00 | 42,55 |
| ΛΟΙΠΕΣ - OTHERS | 94 | 2 | 96 | 15,51 | 9,00 | 15,38 | 41,33 | 31,18 | 41,21 |
| Σύνολα | 34.622 | 313 | 34.935 | 14,13 | 13,84 | 14,13 | 40,05 | 37,80 | 40,03 |

*Ο αριθμός των οικοδόμων είναι διακριτός.

* The number of construction workers is distinct.

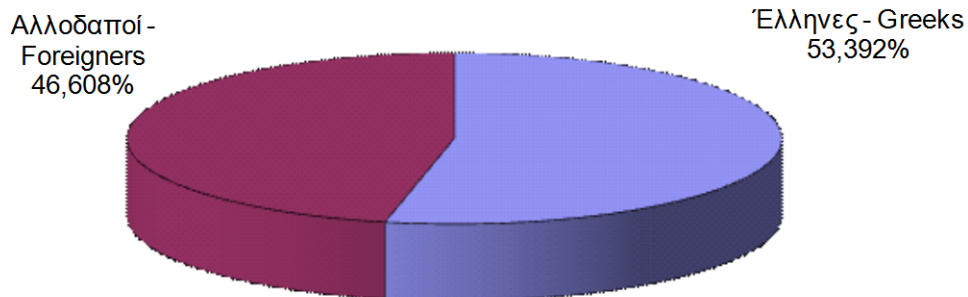
**ΠΙΝΑΚΑΣ ΙΙΙ.5 : ΟΙΚΟΔΟΜΟΤΕΧΝΙΚΑ ΕΡΓΑ
ΑΡΙΘΜΟΣ ΟΙΚΟΔΟΜΩΝ (ΕΛΛΗΝΕΣ & ΑΛΛΟΔΑΠΟΙ) ΑΝΑ ΥΠΗΚΟΟΤΗΤΑ
TABLE III.5 : CONSTRUCTIONS
NUMBER OF CONSTRUCTION WORKERS BY NATIONALITY (GREEKS & FOREIGNERS)**

| ΥΠΗΚΟΟΤΗΤΑ NATIONALITY | Αριθμός Οικοδόμων* Number of Construction Workers* | | |
|---------------------------|---|---------------------|-----------------|
| | Ανδρες Males | Γυναίκες Females | Σύνολο Total |
| Άγνωστη - Unknown | 3 | 0 | 3 |
| Έλληνες - Greeks | 18.434 | 217 | 18.651 |
| Αλλοδαποί - Foreigners | 16.185 | 96 | 16.281 |
| ΣΥΝΟΛΟ / TOTAL | 34.622 | 313 | 34.935 |

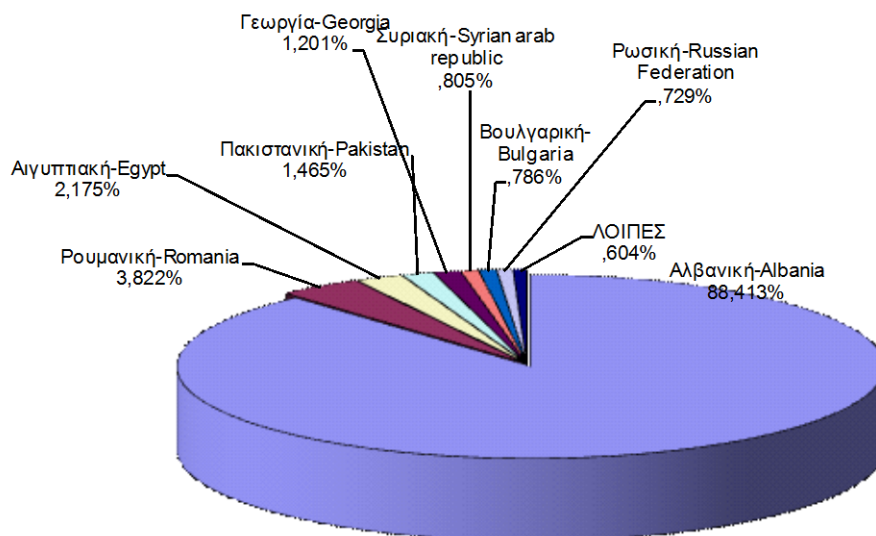
*Ο αριθμός των οικοδόμων είναι διακριτός.

* The number of construction workers is distinct.

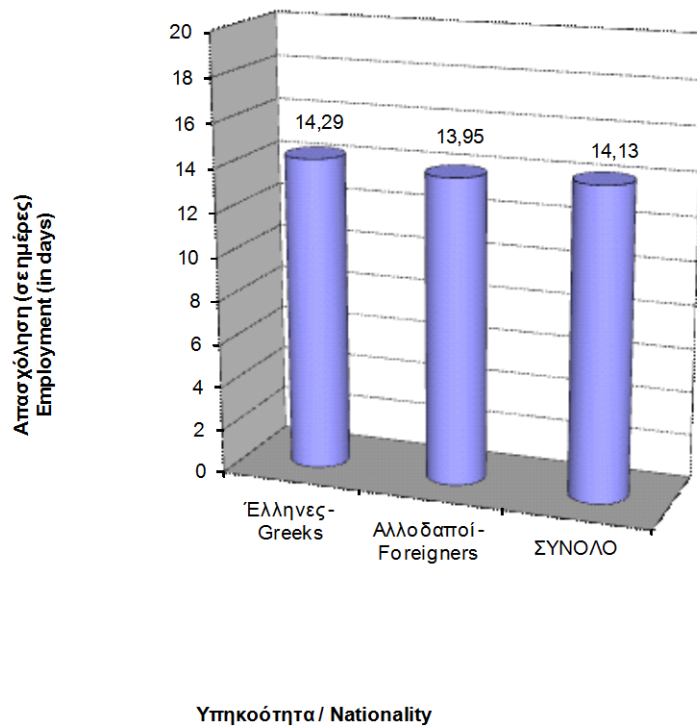
**ΔΙΑΓΡΑΜΜΑ ΙΙΙ.5.1 : ΚΑΤΑΝΟΜΗ ΕΛΛΗΝΩΝ ΚΑΙ ΑΛΛΟΔΑΠΩΝ ΟΙΚΟΔΟΜΩΝ
CHART III.5.1 : DISTRIBUTION OF CONSTRUCTION WORKERS BY NATIONALITY
(GREEKS & FOREIGNERS)**



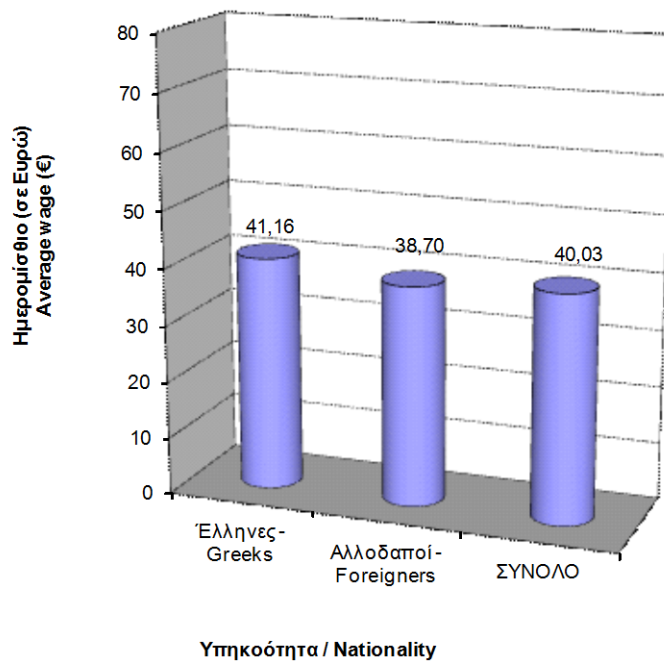
**ΔΙΑΓΡΑΜΜΑ ΙΙΙ.5.2 : ΚΑΤΑΝΟΜΗ ΑΛΛΟΔΑΠΩΝ ΟΙΚΟΔΟΜΩΝ ΑΝΑ ΥΠΗΚΟΟΤΗΤΑ
CHART III.5.2 : DISTRIBUTION OF FOREIGNER CONSTRUCTION WORKERS
BY NATIONALITY**



ΔΙΑΓΡΑΜΜΑ III.5.3 : ΜΕΣΗ ΑΠΑΣΧΟΛΗΣΗ ΕΛΛΗΝΩΝ ΚΑΙ ΑΛΛΟΔΑΠΩΝ ΟΙΚΟΔΟΜΩΝ
CHART III.5.3 : AVERAGE EMPLOYMENT (DAYS) FOR GREEK & FOREIGNER CONSTRUCTION WORKERS



ΔΙΑΓΡΑΜΜΑ III.5.4 : ΜΕΣΟ ΗΜΕΡΟΜΙΣΘΙΟ ΕΛΛΗΝΩΝ ΚΑΙ ΑΛΛΟΔΑΠΩΝ ΟΙΚΟΔΟΜΩΝ
CHART III.5.4 : AVERAGE WAGE FOR GREEK & FOREIGNER CONSTRUCTION WORKERS



ΠΙΝΑΚΑΣ ΙΙΙ.6 : ΟΙΚΟΔΟΜΟΤΕΧΝΙΚΑ ΕΡΓΑ
ΑΡΙΘΜΟΣ ΟΙΚΟΔΟΜΩΝ* ΑΝΑ ΗΛΙΚΙΑ ΚΑΙ ΥΠΗΚΟΟΤΗΤΑ

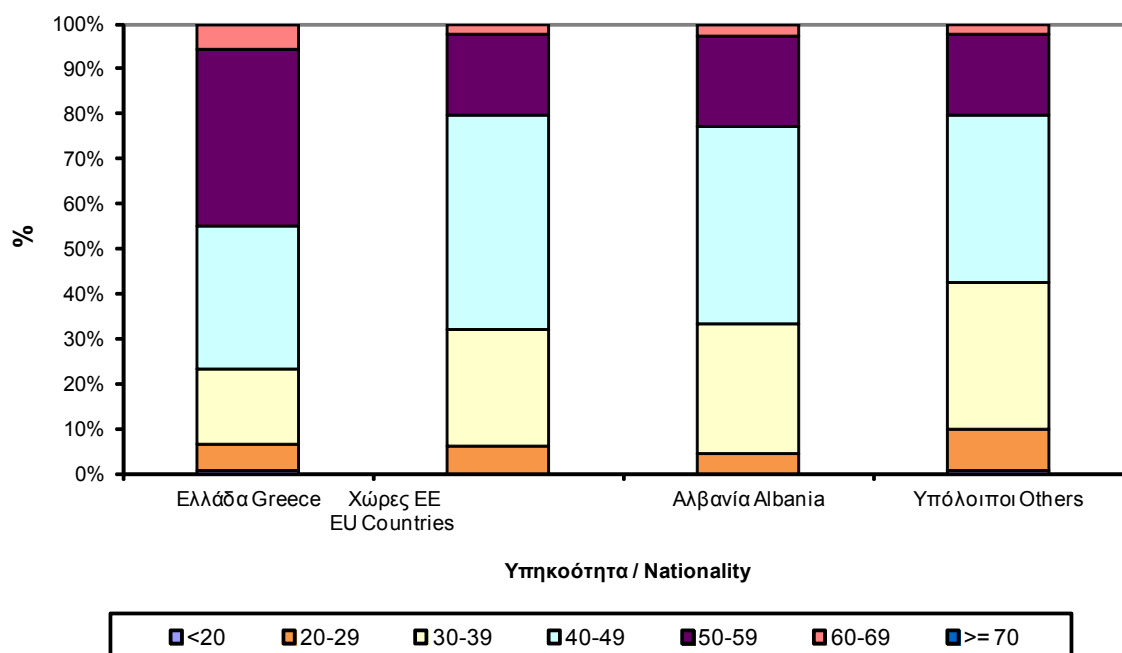
TABLE ΙΙΙ.6 : CONSTRUCTIONS
NUMBER OF CONSTRUCTION WORKERS* BY AGE & NATIONALITY

| ΗΛΙΚΙΑ AGE | Ελλάδα Greece | % | Χώρες ΕΕ EU Countries | % | Αλβανία Albania | % | Υπόλοιποι Others | % | Σύνολο Total | % |
|-------------------------|------------------|------------|--------------------------|------------|--------------------|------------|---------------------|------------|-----------------|------------|
| Άγνωστη Unknown | 2 | 0,01 | 0 | 0,00 | 0 | 0,00 | 0 | 0,00 | 2 | 0,01 |
| <= 14 | 0 | 0,00 | 0 | 0,00 | 0 | 0,00 | 0 | 0,00 | 0 | 0,00 |
| 15-19 | 99 | 0,53 | 3 | 0,35 | 29 | 0,21 | 7 | 0,51 | 138 | 0,40 |
| 20-24 | 423 | 2,27 | 11 | 1,29 | 158 | 1,12 | 43 | 3,15 | 635 | 1,82 |
| 25-29 | 692 | 3,71 | 39 | 4,56 | 403 | 2,87 | 82 | 6,01 | 1.216 | 3,48 |
| 30-34 | 1.127 | 6,04 | 69 | 8,06 | 1.264 | 8,99 | 179 | 13,11 | 2.639 | 7,55 |
| 35-39 | 2.019 | 10,83 | 152 | 17,76 | 2.822 | 20,07 | 270 | 19,78 | 5.263 | 15,07 |
| 40-44 | 2.644 | 14,18 | 228 | 26,64 | 3.306 | 23,51 | 285 | 20,88 | 6.463 | 18,50 |
| 45-49 | 3.291 | 17,65 | 181 | 21,14 | 2.866 | 20,38 | 224 | 16,41 | 6.562 | 18,78 |
| 50-54 | 3.797 | 20,36 | 106 | 12,38 | 1.829 | 13,01 | 158 | 11,58 | 5.890 | 16,86 |
| 55-59 | 3.473 | 18,62 | 48 | 5,61 | 993 | 7,06 | 83 | 6,08 | 4.597 | 13,16 |
| 60-64 | 919 | 4,93 | 19 | 2,22 | 329 | 2,34 | 27 | 1,98 | 1.294 | 3,70 |
| 65-69 | 138 | 0,74 | 0 | 0,00 | 61 | 0,43 | 7 | 0,51 | 206 | 0,59 |
| >=70 | 27 | 0,14 | 0 | 0,00 | 3 | 0,02 | 0 | 0,00 | 30 | 0,09 |
| ΣΥΝΟΛΑ TOTAL | 18.651 | 100 | 856 | 100 | 14.063 | 100 | 1.365 | 100 | 34.935 | 100 |

*Ο αριθμός των οικοδόμων είναι διακριτός

* The number of construction workers is distinct

ΔΙΑΓΡΑΜΜΑ ΙΙΙ.6.1: ΚΑΤΑΝΟΜΗ ΟΙΚΟΔΟΜΩΝ ΑΝΑ ΥΠΗΚΟΟΤΗΤΑ ΚΑΙ ΗΛΙΚΙΑ
CHART ΙΙΙ.6.1 : DISTRIBUTION OF CONSTRUCTION WORKERS BY NATIONALITY & AGE



ΙΟΥΝΙΟΣ 2018 / JUNE 2018

ΠΙΝΑΚΑΣ ΙΙΙ.7 : ΟΙΚΟΔΟΜΟΤΕΧΝΙΚΑ ΕΡΓΑ
ΑΡΙΘΜΟΣ ΟΙΚΟΔΟΜΩΝ* ΑΝΑ ΓΕΩΓΡΑΦΙΚΟ ΔΙΑΜΕΡΙΣΜΑ ΚΑΙ ΥΠΗΚΟΟΤΗΤΑ ΚΑΙ ΠΟΣΟΣΤΑ ΩΣ ΠΡΟΣ ΤΗ
ΓΕΩΓΡΑΦΙΚΗ ΚΑΤΑΝΟΜΗ

TABLE III.7 : CONSTRUCTIONS
NUMBER OF CONSTRUCTION WORKERS* BY GEOGRAPHICAL DISTRICT & NATIONALITY
(% BY GEOGRAPHICAL DISTRIBUTION)

| ΓΕΩΓΡΑΦΙΚΟ ΔΙΑΜΕΡΙΣΜΑ GEOGRAPHICAL DISTRICT | Ελλάδα Greece | % | Χώρες ΕΕ EU Countries | % | Αλβανία Albania | % | Υπόλοιποι Others | % | Σύνολο Total | % |
|--|------------------|------------|--------------------------|------------|--------------------|------------|---------------------|------------|-----------------|------------|
| Άγνωστο / Unknown | 0 | 0,00 | 0 | 0,00 | 0 | 0,00 | 0 | 0,00 | 0 | 0,00 |
| ΒΟΡΕΙΑ ΕΛΛΑΔΑ NORTHERN GREECE | 5.136 | 27,54 | 57 | 6,66 | 3.374 | 23,99 | 195 | 14,29 | 8.762 | 25,08 |
| ΚΕΝΤΡΙΚΗ ΕΛΛΑΔΑ CENTRAL GREECE | 4.666 | 25,02 | 158 | 18,46 | 2.661 | 18,92 | 113 | 8,28 | 7.598 | 21,75 |
| ΑΤΤΙΚΗ / ΑΤΤΙΚΙ | 5.001 | 26,81 | 474 | 55,37 | 4.785 | 34,03 | 648 | 47,47 | 10.908 | 31,22 |
| ΝΗΣΙΑ ΑΙΓΑΙΟΥ & ΚΡΗΤΗ EGEO ISLANDS & KRITI | 3.848 | 20,63 | 167 | 19,51 | 3.243 | 23,06 | 409 | 29,96 | 7.667 | 21,95 |
| ΣΥΝΟΛΟ / TOTAL | 18.651 | 100 | 856 | 100 | 14.063 | 100 | 1.365 | 100 | 34.935 | 100 |

ΠΙΝΑΚΑΣ ΙΙΙ.8 : ΟΙΚΟΔΟΜΟΤΕΧΝΙΚΑ ΕΡΓΑ
ΑΡΙΘΜΟΣ ΟΙΚΟΔΟΜΩΝ* ΑΝΑ ΓΕΩΓΡΑΦΙΚΟ ΔΙΑΜΕΡΙΣΜΑ ΚΑΙ ΥΠΗΚΟΟΤΗΤΑ ΚΑΙ ΠΟΣΟΣΤΑ ΩΣ ΠΡΟΣ ΤΗΝ
ΥΠΗΚΟΟΤΗΤΑ

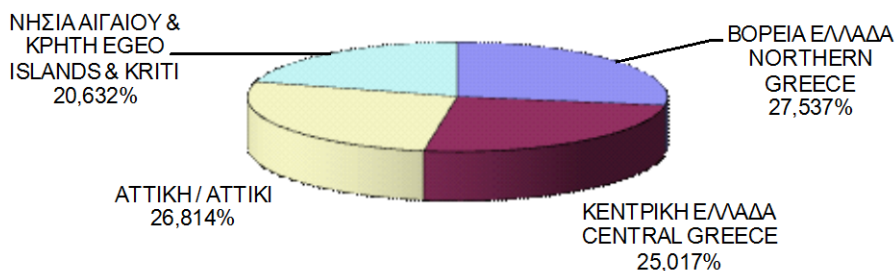
TABLE III.8 : CONSTRUCTIONS
NUMBER OF CONSTRUCTION WORKERS* BY GEOGRAPHICAL DISTRICT & NATIONALITY
(% BY NATIONALITY)

| ΓΕΩΓΡΑΦΙΚΟ ΔΙΑΜΕΡΙΣΜΑ GEOGRAPHICAL DISTRICT | Ελλάδα Greece | % | Χώρες ΕΕ EU Countries | % | Αλβανία Albania | % | Υπόλοιποι Others | % | Σύνολο Total | % |
|--|------------------|--------------|--------------------------|-------------|--------------------|--------------|---------------------|-------------|-----------------|------------|
| Άγνωστο / Unknown | 0 | #### | 0 | #### | 0 | #### | 0 | #### | 0 | ##### |
| ΒΟΡΕΙΑ ΕΛΛΑΔΑ NORTHERN GREECE | 5.136 | 58,62 | 57 | 0,65 | 3.374 | 38,51 | 195 | 2,23 | 8.762 | 100 |
| ΚΕΝΤΡΙΚΗ ΕΛΛΑΔΑ CENTRAL GREECE | 4.666 | 61,41 | 158 | 2,08 | 2.661 | 35,02 | 113 | 1,49 | 7.598 | 100 |
| ΑΤΤΙΚΗ / ΑΤΤΙΚΙ | 5.001 | 45,85 | 474 | 4,35 | 4.785 | 43,87 | 648 | 5,94 | 10.908 | 100 |
| ΝΗΣΙΑ ΑΙΓΑΙΟΥ & ΚΡΗΤΗ EGEO ISLANDS & KRITI | 3.848 | 50,19 | 167 | 2,18 | 3.243 | 42,30 | 409 | 5,33 | 7.667 | 100 |
| ΣΥΝΟΛΟ / TOTAL | 18.651 | 53,39 | 856 | 2,45 | 14.063 | 40,25 | 1.365 | 3,91 | 34.935 | 100 |

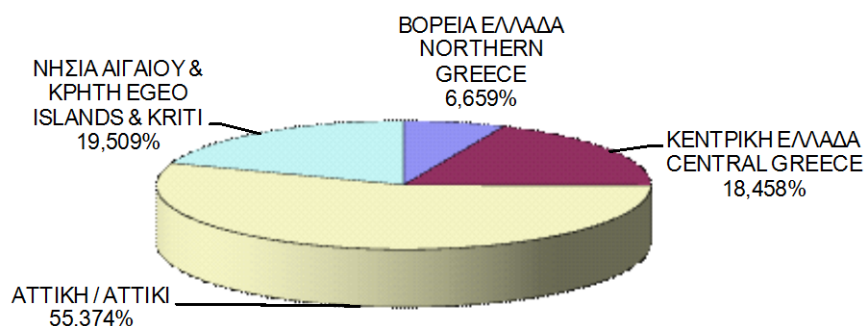
*Ο αριθμός των οικοδόμων είναι διακριτός

* The number of construction workers is distinct

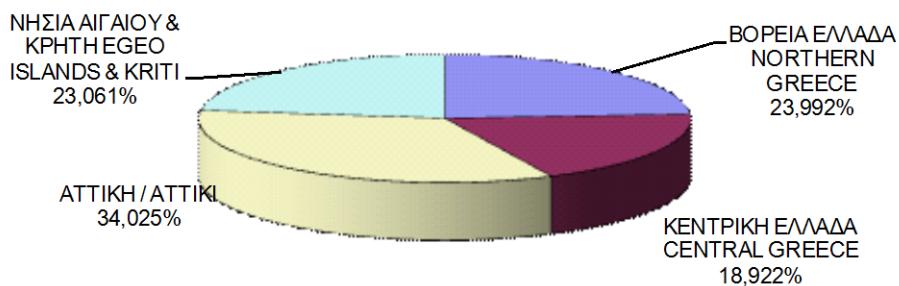
ΔΙΑΓΡΑΜΜΑ III.7.1 : ΚΑΤΑΝΟΜΗ ΕΛΛΗΝΩΝ ΟΙΚΟΔΟΜΩΝ ΑΝΑ ΓΕΩΓΡΑΦΙΚΟ ΔΙΑΜΕΡΙΣΜΑ
CHART III.7.1 : DISTRIBUTION OF GREEK CONSTRUCTION WORKERS BY GEOGRAPHICAL DISTRICT



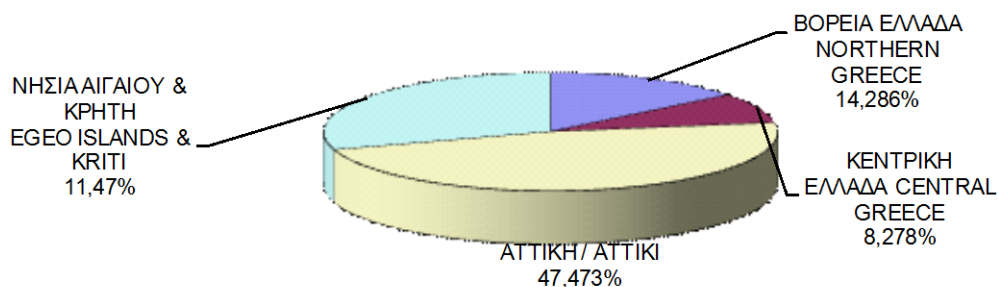
ΔΙΑΓΡΑΜΜΑ III.7.2 : ΚΑΤΑΝΟΜΗ ΥΠΗΚΟΩΝ ΧΩΡΩΝ Ε.Ε. ΟΙΚΟΔΟΜΩΝ ΑΝΑ ΓΕΩΓΡΑΦΙΚΟ ΔΙΑΜΕΡΙΣΜΑ
CHART III.7.2 : DISTRIBUTION OF EU CITIZENS EMPLOYED AS CONSTRUCTION WORKERS BY GEOGRAPHICAL DISTRICT



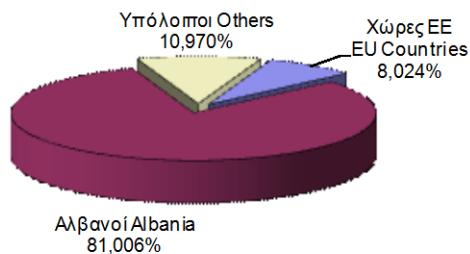
ΔΙΑΓΡΑΜΜΑ III.7.3 : ΚΑΤΑΝΟΜΗ ΑΛΒΑΝΩΝ ΟΙΚΟΔΟΜΩΝ ΑΝΑ ΓΕΩΓΡΑΦΙΚΟ ΔΙΑΜΕΡΙΣΜΑ
CHART III.7.3 : DISTRIBUTION OF ALBANIAN CONSTRUCTION WORKERS BY GEOGRAPHICAL DISTRICT




ΔΙΑΓΡΑΜΜΑ III.7.4 : ΚΑΤΑΝΟΜΗ ΥΠΟΛΟΙΠΩΝ ΟΙΚΟΔΟΜΩΝ ΑΝΑ ΓΕΩΓΡΑΦΙΚΟ ΔΙΑΜΕΡΙΣΜΑ
CHART III.7.4 : DISTRIBUTION OF OTHER FOREIGNER CONSTRUCTION WORKERS BY GEOGRAPHICAL DISTRICT




ΔΙΑΓΡΑΜΜΑ III.8.1 : ΚΑΤΑΝΟΜΗ ΑΛΛΟΔΑΠΩΝ ΟΙΚΟΔΟΜΩΝ ΣΤΗΝ ΑΤΤΙΚΗ
CHART III.8.1 : DISTRIBUTION OF FOREIGNER CONSTRUCTION WORKERS IN ΑΤΤΙΚΗ



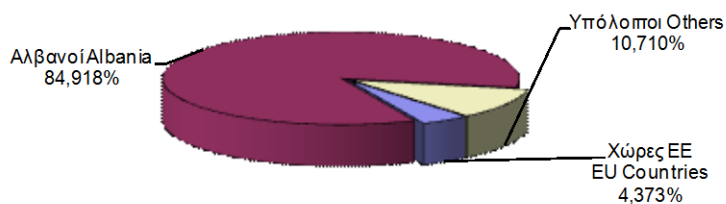
ΔΙΑΓΡΑΜΜΑ III.8.2 : ΚΑΤΑΝΟΜΗ ΑΛΛΟΔΑΠΩΝ ΟΙΚΟΔΟΜΩΝ ΣΤΗ ΒΟΡΕΙΑ ΕΛΛΑΔΑ
CHART III.8.2 : DISTRIBUTION OF FOREIGNER CONSTRUCTION WORKERS IN NORTHERN GREECE



ΔΙΑΓΡΑΜΜΑ III.8.3 : ΚΑΤΑΝΟΜΗ ΑΛΛΟΔΑΠΩΝ ΟΙΚΟΔΟΜΩΝ ΣΤΗΝ ΚΕΝΤΡΙΚΗ ΕΛΛΑΔΑ
CHART III.8.3 : DISTRIBUTION OF FOREIGNER CONSTRUCTION WORKERS IN CENTRAL GREECE



ΔΙΑΓΡΑΜΜΑ III.8.4 : ΚΑΤΑΝΟΜΗ ΑΛΛΟΔΑΠΩΝ ΟΙΚΟΔΟΜΩΝ ΣΤΑ ΝΗΣΙΑ ΑΙΓΑΙΟΥ & ΚΡΗΤΗ
CHART III.8.4 : DISTRIBUTION OF FOREIGNER CONSTRUCTION WORKERS IN EGEO ISLANDS & KRITI



ΙΟΥΝΙΟΣ 2018 / JUNE 2018

ΠΙΝΑΚΑΣ ΙΙΙ.9 : ΟΙΚΟΔΟΜΟΤΕΧΝΙΚΑ ΕΡΓΑ
ΑΡΙΘΜΟΣ ΟΙΚΟΔΟΜΩΝ* ΑΝΑ ΓΕΩΓΡΑΦΙΚΗ ΠΕΡΙΦΕΡΕΙΑ ΚΑΙ ΥΠΗΚΟΟΤΗΤΑ

TABLE ΙΙΙ.9 : CONSTRUCTIONS
NUMBER OF CONSTRUCTION WORKERS* BY ADMINISTRATIONAL REGION & NATIONALITY

| ΠΕΡΙΦΕΡΕΙΕΣ | ADMINISTRATIONAL REGION | Ελλάδα Greece | % | Χώρες ΕΕ EU Countries | % | Αλβανία Albania | % | Υπόλοιποι Others | % | Σύνολο Total | % |
|--------------------|-------------------------|------------------|-------|--------------------------|-------|--------------------|-------|---------------------|-------|-----------------|-------|
| Άγνωστη | Unknown | 0 | 0,00 | 0 | 0,00 | 0 | 0,00 | 0 | 0,00 | 0 | 0,00 |
| Ανατ. Μακεδονία | Eastern Makedonia | 1.035 | 5,55 | 15 | 1,75 | 314 | 2,23 | 29 | 2,12 | 1.393 | 3,99 |
| Κεντρική Μακεδονία | Central Makedonia | 2.388 | 12,80 | 20 | 2,34 | 1.896 | 13,48 | 137 | 10,04 | 4.441 | 12,71 |
| Δυτική Μακεδονία | Western Makedonia | 583 | 3,13 | 8 | 0,93 | 395 | 2,81 | 16 | 1,17 | 1.002 | 2,87 |
| Θεσσαλία | Thessalia | 1.130 | 6,06 | 14 | 1,64 | 769 | 5,47 | 13 | 0,95 | 1.926 | 5,51 |
| Ήπειρος | Ipiros | 805 | 4,32 | 4 | 0,47 | 244 | 1,74 | 5 | 0,37 | 1.058 | 3,03 |
| Ιόνια Νησιά | Ionian Islands | 847 | 4,54 | 19 | 2,22 | 863 | 6,14 | 25 | 1,83 | 1.754 | 5,02 |
| Δυτική Ελλάδα | Western Greece | 1.133 | 6,07 | 8 | 0,93 | 413 | 2,94 | 8 | 0,59 | 1.562 | 4,47 |
| Στερεά Ελλάδα | Central Greece | 805 | 4,32 | 30 | 3,50 | 487 | 3,46 | 38 | 2,78 | 1.360 | 3,89 |
| Πελοπόννησος | Peloponnisos | 1.076 | 5,77 | 97 | 11,33 | 654 | 4,65 | 37 | 2,71 | 1.864 | 5,34 |
| Αττική | Attiki | 5.001 | 26,81 | 474 | 55,37 | 4.785 | 34,03 | 648 | 47,47 | 10.908 | 31,22 |
| Βόρειο Αιγαίο | Northern Egeo | 652 | 3,50 | 3 | 0,35 | 244 | 1,74 | 11 | 0,81 | 910 | 2,60 |
| Νότιο Αιγαίο | Southern Egeo | 1.528 | 8,19 | 97 | 11,33 | 1.743 | 12,39 | 185 | 13,55 | 3.553 | 10,17 |
| Κρήτη | Kriti | 1.668 | 8,94 | 67 | 7,83 | 1.256 | 8,93 | 213 | 15,60 | 3.204 | 9,17 |
| ΣΥΝΟΛΟ | TOTAL | 18.651 | 100 | 856 | 100 | 14.063 | 100 | 1.365 | 100 | 34.935 | 100 |

*Ο αριθμός των οικοδόμων είναι διακριτός.

*The number of construction workers is distinct.

*ΤΜΗΜΑ IV: Σύνολο Κοινών
Επιχειρήσεων*

SECTION IV: Enterprises

ΙΟΥΝΙΟΣ 2018 / JUNE 2018

ΠΙΝΑΚΑΣ IV.1 : ΚΟΙΝΕΣ ΕΠΙΧΕΙΡΗΣΕΙΣ
ΚΑΤΑΝΟΜΗ ΕΠΙΧΕΙΡΗΣΕΩΝ ΩΣ ΠΡΟΣ ΤΟΝ ΑΡΙΘΜΟ ΑΣΦΑΛΙΣΜΕΝΩΝ ΠΟΥ ΑΠΑΣΧΟΛΟΥΝ
TABLE IV.1 : ENTERPRISES
DISTRIBUTION OF ENTERPRISES BY NUMBER OF EMPLOYEES

| ΑΣΦΑΛΙΣΜΕΝΟΙ ΑΝΑ ΕΠΙΧΕΙΡΗΣΗ INSURED EMPLOYEES PER ENTERPRISE | Επιχειρήσεις / Enterprises | | | Ασφαλισμένοι / Insured Individuals | | |
|--|----------------------------|------------------------------|---|------------------------------------|------------------------------|---|
| | Αριθμός Number | Ποσοστό Percentage (%) | Αθροιστικό Ποσοστό Cumulative Percentage | Αριθμός Number | Ποσοστό Percentage (%) | Αθροιστικό Ποσοστό Cumulative Percentage |
| 1 | 102.284 | 36,73 | 36,73 | 102.284 | 4,23 | 4,23 |
| 2 | 48.406 | 17,38 | 54,12 | 96.812 | 4,00 | 8,23 |
| 3 | 27.601 | 9,91 | 64,03 | 82.803 | 3,42 | 11,65 |
| 4 | 18.196 | 6,53 | 70,56 | 72.784 | 3,01 | 14,66 |
| 5 | 13.011 | 4,67 | 75,24 | 65.055 | 2,69 | 17,35 |
| 6 | 9.809 | 3,52 | 78,76 | 58.854 | 2,43 | 19,78 |
| 7 | 7.717 | 2,77 | 81,53 | 54.019 | 2,23 | 22,01 |
| 8 | 6.131 | 2,20 | 83,73 | 49.048 | 2,03 | 24,04 |
| 9 | 4.933 | 1,77 | 85,50 | 44.397 | 1,83 | 25,87 |
| 10 | 4.044 | 1,45 | 86,96 | 40.440 | 1,67 | 27,54 |
| 11 | 3.595 | 1,29 | 88,25 | 39.545 | 1,63 | 29,18 |
| 12 | 2.967 | 1,07 | 89,31 | 35.604 | 1,47 | 30,65 |
| 13 | 2.512 | 0,90 | 90,21 | 32.656 | 1,35 | 32,00 |
| 14 | 2.201 | 0,79 | 91,01 | 30.814 | 1,27 | 33,27 |
| 15 | 1.938 | 0,70 | 91,70 | 29.070 | 1,20 | 34,47 |
| 16 | 1.661 | 0,60 | 92,30 | 26.576 | 1,10 | 35,57 |
| 17 | 1.459 | 0,52 | 92,82 | 24.803 | 1,03 | 36,60 |
| 18 | 1.318 | 0,47 | 93,30 | 23.724 | 0,98 | 37,58 |
| 19 | 1.175 | 0,42 | 93,72 | 22.325 | 0,92 | 38,50 |
| 20 | 1.040 | 0,37 | 94,09 | 20.800 | 0,86 | 39,36 |
| 21-30 | 6.384 | 2,29 | 96,38 | 158.020 | 6,53 | 45,89 |
| 31-40 | 2.922 | 1,05 | 97,43 | 102.120 | 4,22 | 50,11 |
| 41-50 | 1.761 | 0,63 | 98,07 | 79.511 | 3,29 | 53,40 |
| 51-75 | 1.943 | 0,70 | 98,76 | 118.847 | 4,91 | 58,31 |
| 76-100 | 926 | 0,33 | 99,10 | 80.443 | 3,32 | 61,63 |
| 101-125 | 553 | 0,20 | 99,29 | 61.714 | 2,55 | 64,18 |
| 126-150 | 343 | 0,12 | 99,42 | 46.696 | 1,93 | 66,11 |
| 151-175 | 238 | 0,09 | 99,50 | 38.574 | 1,59 | 67,71 |
| 176-200 | 220 | 0,08 | 99,58 | 41.315 | 1,71 | 69,42 |
| 201-300 | 496 | 0,18 | 99,76 | 120.361 | 4,97 | 74,39 |
| 301-400 | 208 | 0,07 | 99,83 | 71.487 | 2,95 | 77,34 |
| 401-500 | 122 | 0,04 | 99,88 | 54.839 | 2,27 | 79,61 |
| >501 | 339 | 0,12 | 100,00 | 493.375 | 20,39 | 100,00 |
| ΣΥΝΟΛΑ TOTAL | 278.453 | 100 | | 2.419.715 | 100 | |

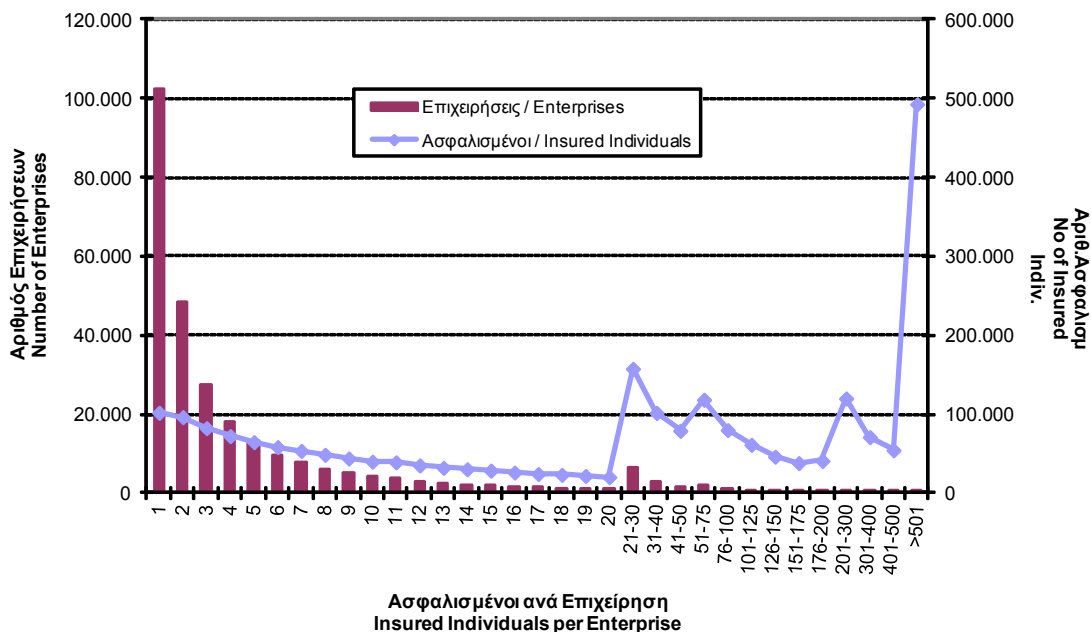
ΠΑΡΑΤΗΡΗΣΗ:

Ο αριθμός των ασφαλισμένων δεν είναι διακριτός διότι έχουν μετρηθεί περισσότερο από μία φορά ασφαλισμένοι με πολλαπλή απασχόληση.

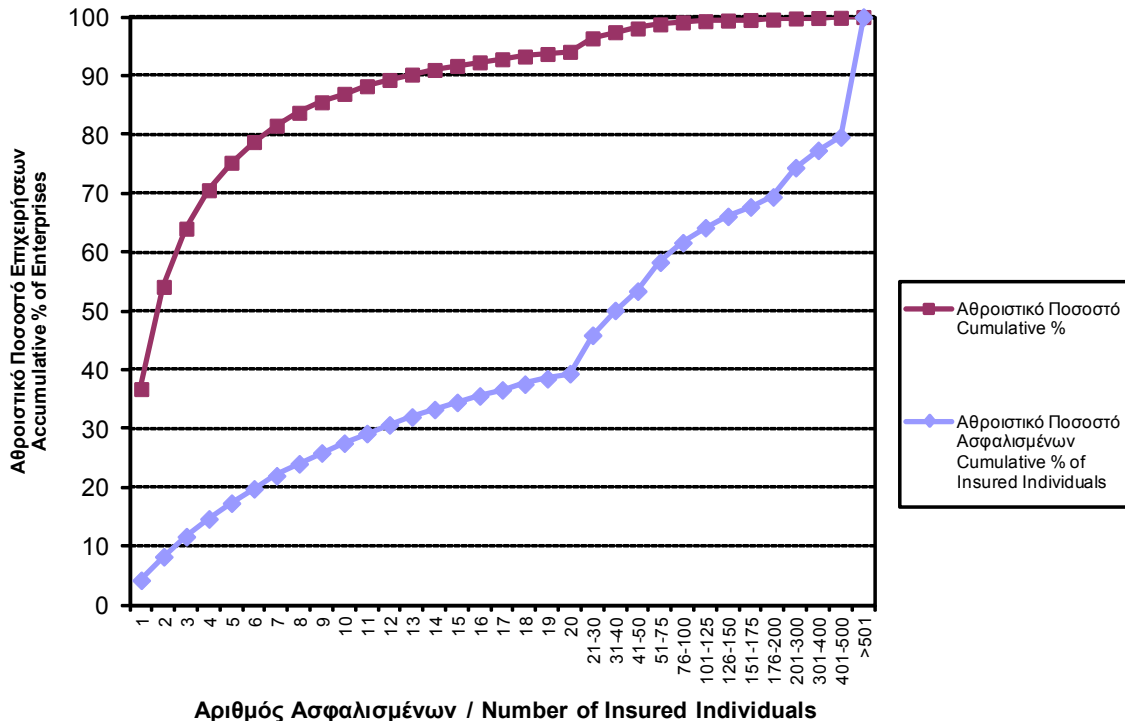
COMMENTS

The number of insured individuals is not distinct, i.e. if an employee has more than one occupations, he is counted as many times as his employers.

ΔΙΑΓΡΑΜΜΑ IV.1.1 : ΚΑΤΑΝΟΜΗ ΕΠΙΧΕΙΡΗΣΕΩΝ ΩΣ ΠΡΟΣ ΤΟΝ ΑΡΙΘΜΟ ΑΣΦΑΛΙΣΜΕΝΩΝ ΠΟΥ ΑΠΑΣΧΟΛΟΥΝ
CHART IV.1.1 : DISTRIBUTION OF ENTERPRISES BY NUMBER OF OCCUPIED INSURED INDIVIDUALS



ΔΙΑΓΡΑΜΜΑ IV.1.2 : ΚΑΤΑΝΟΜΗ ΕΠΙΧΕΙΡΗΣΕΩΝ ΩΣ ΠΡΟΣ ΤΟΝ ΑΡΙΘΜΟ ΑΣΦΑΛΙΣΜΕΝΩΝ ΠΟΥ ΑΠΑΣΧΟΛΟΥΝ
CHART IV.1.2 : DISTRIBUTION OF ENTERPRISES BY THE NUMBER OF OCCUPIED INSURED INDIVIDUALS



ΙΟΥΝΙΟΣ 2018 / JUNE 2018
ΠΙΝΑΚΑΣ IV.2 : ΚΟΙΝΕΣ ΕΠΙΧΕΙΡΗΣΕΙΣ
ΚΑΤΑΝΟΜΗ ΑΣΦΑΛΙΣΜΕΝΩΝ ΩΣ ΠΡΟΣ ΤΗ ΣΥΧΝΟΤΗΤΑ ΑΠΑΣΧΟΛΗΣΗΣ
TABLE IV.2 : ENTERPRISES
DISTRIBUTION OF INSURED INDIVIDUALS BY TYPE OF EMPLOYMENT

| ΠΛΗΘΟΣ & ΕΙΔΟΣ ΑΠΑΣΧΟΛΗΣΗΣ VOLUME & TYPE OF OCCUPATION | Αρ. ασφαλισμένων / Number of Insured Individuals | | | | | | Αρ. απασχολήσεων / Number of occupations | | | | | |
|--|--|---------------|---------------------|---------------|------------------|---------------|--|---------------|---------------------|---------------|------------------|---------------|
| | Άνδρες Males | % | Γυναίκες Females | % | Σύνολο Total | % | Άνδρες Males | % | Γυναίκες Females | % | Σύνολο Total | % |
| 1 Πλήρης απασχόληση 1 Full-time occupation | 869.775 | 73,85 | 697.424 | 65,37 | 1.567.199 | 69,82 | 869.775 | 67,78 | 697.424 | 61,00 | 1.567.199 | 64,58 |
| >1 Πλήρης απασχολήσεις > 25 ημ >1 Full-time occupation > 25 days | 11.987 | 1,02 | 6.334 | 0,59 | 18.321 | 0,82 | 25.655 | 2,00 | 13.248 | 1,16 | 38.903 | 1,60 |
| >1 Πλήρης απασχολήσεις <= 25 ημ. >1 Full-time occupation <= 25 days | 11.706 | 0,99 | 8.750 | 0,82 | 20.456 | 0,91 | 25.974 | 2,02 | 18.383 | 1,61 | 44.357 | 1,83 |
| 1 Πλήρης απασχόληση και 1 Μερική 1 Full-time & 1 part-time occupation | 26.589 | 2,26 | 19.865 | 1,86 | 46.454 | 2,07 | 53.178 | 4,14 | 39.730 | 3,47 | 92.908 | 3,83 |
| 1 Πλήρης και λοιπές απασχολήσεις 1 full-time & other occupations | 3.996 | 0,34 | 2.320 | 0,22 | 6.316 | 0,28 | 14.047 | 1,09 | 7.917 | 0,69 | 21.964 | 0,91 |
| >1 Πλήρης και λοιπές απασχολήσεις >1 Full-time and other occupations | 4.038 | 0,34 | 1.649 | 0,15 | 5.687 | 0,25 | 16.413 | 1,28 | 6.216 | 0,54 | 22.629 | 0,93 |
| Μερικό σύνολο με Πλήρεις απασχολήσεις Sub-total for Full-time occupations | 928.091 | 78,80 | 736.342 | 69,01 | 1.664.433 | 74,15 | 1.005.042 | 78,32 | 782.918 | 68,48 | 1.787.960 | 73,68 |
| 1 Μερική απασχόληση 1 Part-time occupation | 227.166 | 19,29 | 306.269 | 28,70 | 533.435 | 23,76 | 227.166 | 17,70 | 306.269 | 26,79 | 533.435 | 21,98 |
| 2 Μερικές απασχολήσεις 2 Part-time occupations | 18.716 | 1,59 | 20.798 | 1,95 | 39.514 | 1,76 | 37.432 | 2,92 | 41.596 | 3,64 | 79.028 | 3,26 |
| 3 Μερικές απασχολήσεις 3 Part-time occupations | 2.588 | 0,22 | 2.453 | 0,23 | 5.041 | 0,22 | 7.764 | 0,61 | 7.359 | 0,64 | 15.123 | 0,62 |
| 4 Μερικές απασχολήσεις 4 Part-time occupations | 682 | 0,06 | 633 | 0,06 | 1.315 | 0,06 | 2.728 | 0,21 | 2.532 | 0,22 | 5.260 | 0,22 |
| >4 Μερικές απασχολήσεις >4 Part-time occupations | 527 | 0,04 | 469 | 0,04 | 996 | 0,04 | 3.111 | 0,24 | 2.656 | 0,23 | 5.767 | 0,24 |
| Μερικό σύνολο με μόνο Μερικές απασχολήσεις Sub-total for Part-time occupations only | 249.679 | 21,20 | 330.622 | 30,99 | 580.301 | 25,85 | 278.201 | 21,68 | 360.412 | 31,52 | 638.613 | 26,32 |
| ΜΕΡΙΚΟ ΣΥΝΟΛΟ SUB-TOTAL | 1.177.770 | 100,00 | 1.066.964 | 100,00 | 2.244.734 | 100,00 | 1.283.243 | 100,00 | 1.143.330 | 100,00 | 2.426.573 | 100,00 |
| ΑΓΝΩΣΤΟ / UNKNOWN | 51 | | 47 | | 98 | | 53 | | 50 | | 103 | |
| ΓΕΝΙΚΟ ΣΥΝΟΛΟ GRAND TOTAL | 1.177.821 | | 1.067.011 | | 2.244.832 | | 1.283.296 | | 1.143.380 | | 2.426.676 | |

ΠΑΡΑΤΗΡΗΣΗ:

Το 26,32 δεν αφορά το συνολικό ποσοστό μερικών απασχολήσεων

COMMENTS

26,32 is not the total percentage of part-time occupations

ΙΟΥΝΙΟΣ 2018 / JUNE 2018

ΠΙΝΑΚΑΣ IV.3 : ΚΟΙΝΕΣ ΕΠΙΧΕΙΡΗΣΕΙΣ
 ΚΑΤΑΝΟΜΗ ΑΣΦΑΛΙΣΜΕΝΩΝ* ΜΕ ΠΛΗΡΗ Η ΜΕΡΙΚΗ ΑΠΑΣΧΟΛΗΣΗ ΑΝΑ ΓΕΩΓΡΑΦΙΚΟ ΔΙΑΜΕΡΙΣΜΑ
 TABLE IV.3 : ENTERPRISES
 DISTRIBUTION OF INSURED INDIVIDUALS BY GEOGRAPHICAL DISTRICT & TYPE OF EMPLOYMENT

| ΓΕΩΓΡΑΦΙΚΗ ΚΑΤΑΝΟΜΗ GEOGRAPHICAL DISTRICT | Πλήρη απασχόληση Full-time Employment | % | Μερική απασχόληση Part-time Employment | % | Μερικό σύνολο Sub-total | % | Αγνωστο Unknown | % | Σύνολο Total | % |
|--|--|--------|---|--------|-------------------------------|--------|--------------------|--------|------------------|--------|
| ΒΟΡΕΙΑ ΕΛΛΑΔΑ NORTHERN GREECE | 401.038 | 23,35 | 188.766 | 26,61 | 589.804 | 24,30 | 12 | 11,54 | 589.816 | 24,30 |
| ΚΕΝΤΡΙΚΗ ΕΛΛΑΔΑ CENTRAL GREECE | 245.985 | 14,32 | 120.514 | 16,99 | 366.499 | 15,10 | 0 | 0,00 | 366.499 | 15,10 |
| ΑΤΤΙΚΗ ΑΤΤΙΚΙ | 831.127 | 48,40 | 314.637 | 44,35 | 1.145.764 | 47,21 | 89 | 85,58 | 1.145.853 | 47,22 |
| ΝΗΣΙΑ ΑΙΓΑΙΟΥ EGEO ISLANDS | 238.935 | 13,91 | 85.475 | 12,05 | 324.410 | 13,37 | 3 | 2,88 | 324.413 | 13,37 |
| ΑΓΝΩΣΤΟ UNKNOWN | 138 | 0,01 | 85 | 0,01 | 223 | 0,01 | 0 | 0,00 | 223 | 0,01 |
| ΣΥΝΟΛΟ TOTAL | 1.717.223 | 100,00 | 709.477 | 100,00 | 2.426.700 | 100,00 | 104 | 100,00 | 2.426.804 | 100,00 |

* Ο αριθμός των ασφαλισμένων δεν είναι διακριτός

*The number of insured individuals is not distinct

ΙΟΥΝΙΟΣ 2018 / JUNE 2018

ΠΙΝΑΚΑΣ IV.4 : ΚΟΙΝΕΣ ΕΠΙΧΕΙΡΗΣΕΙΣ

ΚΑΤΑΝΟΜΗ ΑΣΦΑΛΙΣΜΕΝΩΝ ΑΝΑ ΤΥΠΟ ΑΠΑΣΧΟΛΗΣΗΣ ΚΑΙ ΦΥΛΟ

TABLE IV.4 : DISTRIBUTION OF INSURED POPULATION BY SEX & TYPE OF EMPLOYMENT

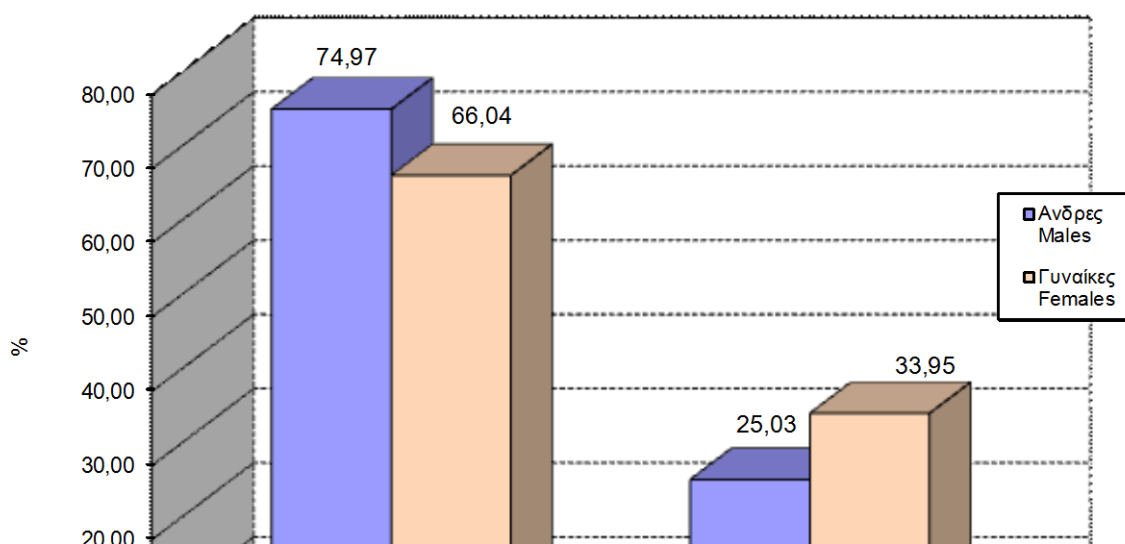
| ΤΥΠΟΣ ΑΠΑΣΧΟΛΗΣΗΣ TYPE OF EMPLOYMENT | Άνδρες Males | % | Γυναίκες Females | % | Σύνολο Total | % |
|---|------------------|---------------|---------------------|---------------|------------------|---------------|
| Πλήρης απασχόληση Full-time employment | 962037 | 74,97 | 755186 | 66,04 | 1.717.223 | 70,76 |
| Μερική απασχόληση Part-time employment | 321206 | 25,03 | 388271 | 33,95 | 709.477 | 29,24 |
| Άγνωστα Unknown | 53 | 0,00 | 51 | 0,00 | 104 | 0,00 |
| ΣΥΝΟΛΟ TOTAL | 1.283.296 | 100,00 | 1.143.508 | 100,00 | 2.426.804 | 100,00 |

Ως ασφαλισμένοι με "πλήρη απασχόληση" έχει ληφθεί ο αριθμός των ασφαλισμένων του ΕΦΚΑ που εργάζονται με πλήρες ωράριο ανεξάρτητα από τον αριθμό των ημερών εβδομαδιαίως, άλλως θεωρούνται ως εργαζόμενοι με "μερική απασχόληση"

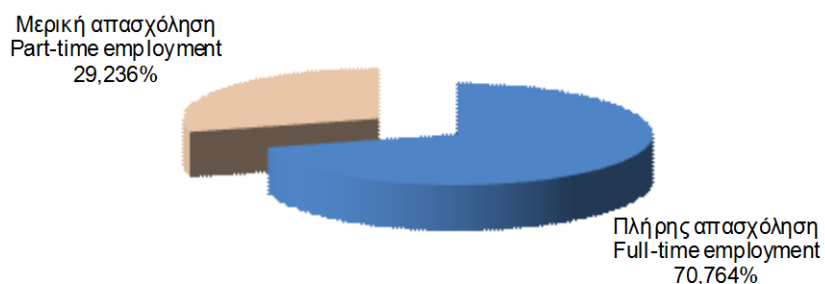
Full-time employees are those who work full-time regardless of the number of working days per week; in any other case, they are considered as part-time employees

ΔΙΑΓΡΑΜΜΑ IV.4.1 : ΚΑΤΑΝΟΜΗ ΑΣΦΑΛΙΣΜΕΝΩΝ ΑΝΑ ΤΥΠΟ ΑΠΑΣΧΟΛΗΣΗΣ ΚΑΙ ΦΥΛΟ

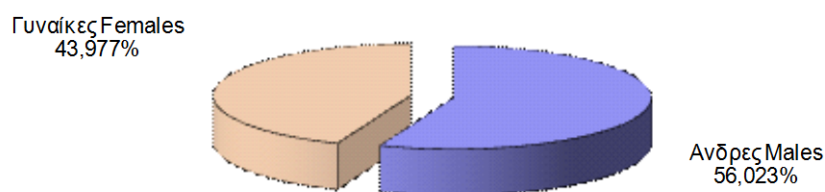
CHART IV 4.1 : DISTRIBUTION OF INSURED POPULATION BY SEX & TYPE OF EMPLOYMENT



ΔΙΑΓΡΑΜΜΑ IV 4.2 : ΚΑΤΑΝΟΜΗ ΑΣΦΑΛΙΣΜΕΝΩΝ ΑΝΑ ΤΥΠΟ ΑΠΑΣΧΟΛΗΣΗΣ
CHART IV 4.2 : DISTRIBUTION OF INSURED POPULATION BY TYPE OF EMPLOYMENT



ΔΙΑΓΡΑΜΜΑ IV 4.3 : ΚΑΤΑΝΟΜΗ ΑΣΦΑΛΙΣΜΕΝΩΝ ΜΕ ΠΛΗΡΗ ΑΠΑΣΧΟΛΗΣΗ ΑΝΑ ΦΥΛΟ
CHART IV 4.3 : DISTRIBUTION OF INSURED POPULATION WITH FULL-TIME EMPLOYMENT BY SEX



ΔΙΑΓΡΑΜΜΑ IV 4.4 : ΚΑΤΑΝΟΜΗ ΑΣΦΑΛΙΣΜΕΝΩΝ ΜΕ ΜΕΡΙΚΗ ΑΠΑΣΧΟΛΗΣΗ ΑΝΑ ΦΥΛΟ
CHART IV 4.4 : DISTRIBUTION OF INSURED POPULATION WITH PART-TIME EMPLOYMENT BY SEX



ΠΙΝΑΚΑΣ IV.5 : ΚΟΙΝΕΣ ΕΠΙΧΕΙΡΗΣΕΙΣ - ΓΕΩΓΡΑΦΙΚΗ ΚΑΤΑΝΟΜΗ ΕΡΓΟΔΟΤΩΝ
TABLE IV.5 : ENTERPRISES - GEOGRAPHICAL DISTRIBUTION FOR ENTERPRISES (EMPLOYERS)

| ΓΕΩΓΡ. ΔΙΑΜΕΡ. GEOGRAPHICAL DISTRICT | ΑΡ. ΕΡΓΟΔΟΤΩΝ No of Employers | % | ΠΕΡΙΦΕΡΕΙΕΣ ADMINISTRATIONAL REGIONS | ΑΡ. ΕΡΓΟΔΟΤΩΝ No of Employers | % | ΝΟΜΟΣ PREFECTURE | ΑΡ. ΕΡΓΟΔΟΤΩΝ No of Employers | % |
|---|-------------------------------|---------------|---|-------------------------------|---------------------------|---|-------------------------------|---------------|
| GR1 ΒΟΡΕΙΑ ΕΛΛΑΔΑ NORTHERN GREECE | | | ΑΝΑΤΟΛΙΚΗ ΜΑΚΕΔΟΝΙΑ ΘΡΑΚΗ EASTERN MAKEDONIA THRAKI | 12464 | 4,48 | GR111 Έβρος / Evros | 2601 | 0,93 |
| | | | | | | GR112 Ξάνθη / Xanthi | 1962 | 0,70 |
| | | | | | | GR113 Ροδόπη / Rodopi | 1826 | 0,66 |
| | | | | | | GR114 Δράμα / Drama | 2089 | 0,75 |
| | | | ΚΕΝΤΡΙΚΗ ΜΑΚΕΔΟΝΙΑ CENTRAL MAKEDONIA | 44249 | 15,89 | GR115 Καβάλα / Kavala | 3986 | 1,43 |
| | | | | | | GR121 Ήμαθια / Imathia | 2633 | 0,95 |
| | | | | | | GR122 Θεσσαλονίκη Thessaloniki | 27881 | 10,01 |
| | | | | | | GR123 Κιλκίς / Kilkis | 1281 | 0,46 |
| | | | | | | GR124 Πέλλα / Pella | 2461 | 0,88 |
| | | | | | | GR125 Πιερία / Pieria | 2989 | 1,07 |
| | | | ΔΥΤΙΚΗ ΜΑΚΕΔΟΝΙΑ WESTERN MAKEDONIA | 5395 | 1,94 | GR126 Σέρρες / Serres | 2741 | 0,98 |
| | | | | | | GR127 Χαλκιδική / Chalkidiki | 4263 | 1,53 |
| | | | | | | GR131 Γρεβενά / Grevena | 500 | 0,18 |
| | | | | | | GR132 Καστοριά / Kastoria | 1104 | 0,40 |
| ΘΕΣΣΑΛΙΑ THESSALIA | | | GR133 Κοζάνη / Kozani | 2936 | 1,05 | | | |
| | | | GR134 Φλώρινα / Florina | 855 | 0,31 | | | |
| 78.020 | 28,02 | GR21 | 15912 | 5,71 | GR141 Καρδίτσα / Karditsa | 2032 | 0,73 | |
| GR2 ΚΕΝΤΡΙΚΗ ΕΛΛΑΔΑ CENTRAL GREECE | | | ΗΠΕΙΡΟΣ IPIROS | 7838 | 2,81 | GR142 Λάρισα / Larisa | 5654 | 2,03 |
| | | | | | | GR211 Άρτα / Arta | 1356 | 0,49 |
| | | | | | | GR212 Θεσπρωτία / Thesprotia | 1116 | 0,40 |
| | | | ΙΟΝΙΑ ΝΗΣΙΑ IONIAN ISLANDS | 11281 | 4,05 | GR213 Ιωάννινα / Ioannina | 3874 | 1,39 |
| | | | | | | GR214 Πρέβεζα / Preveza | 1492 | 0,54 |
| | | | ΔΥΤΙΚΗ ΕΛΛΑΔΑ WESTERN GREECE | 12683 | 4,55 | GR221 Ζάκυνθος / Zakynthos | 2505 | 0,90 |
| | | | | | | GR222 Κεφαλληνία / Kefallinia | 1880 | 0,68 |
| | | | | | | GR223 Κέρκυρα / Kerkyra | 5229 | 1,88 |
| | | | ΣΤΕΡΕΑ ΕΛΛΑΔΑ CENTRAL GREECE | 9892 | 3,55 | GR224 Λευκάδα / Lefkada | 1667 | 0,60 |
| | | | | | | GR231 Αιτωλοακαρνανία / Aitolokarnania | 3262 | 1,17 |
| | | | | | | GR232 Αχαΐα / Achaia | 7028 | 2,52 |
| | | | | | | GR233 Ήλεια / Ilia | 2393 | 0,86 |
| | | | | | | GR241 Βοιωτία / Viotia | 2312 | 0,83 |
| | | | ΠΕΛΟΠΟΝΝΗΣΟΣ PELOPONNISSOS | 13102 | 4,71 | GR242 Εύβοια / Evia | 4129 | 1,48 |
| GR243 Ευρυτανία / Evritania | 248 | 0,09 | | | | | | |
| GR244 Φθιώτιδα / Fthiotida | 2639 | 0,95 | | | | | | |
| GR245 Φωκίδα / Fokida | 564 | 0,20 | | | | | | |
| GR251 Αργολίδα / Argolida | 2722 | 0,98 | | | | | | |
| GR252 Αρκαδία / Arkadia | 1858 | 0,60 | | | | | | |
| GR253 Κορινθία / Korinthia | 3091 | 1,11 | | | | | | |
| GR31 | 104.231 | 37,43 | GR254 Λακωνία / Lakonia | 2001 | 0,72 | | | |
| GR3 ΑΤΤΙΚΗ ATTIKI | | | ΑΤΤΙΚΗ ATTIKI | 104231 | 37,43 | GR255 Μεσσηνία / Messinia | 3630 | 1,30 |
| | | | | | | GR311 Αθήνα / Athens | 75797 | 27,22 |
| | | | | | | GR312 Ανατολική Αττική / Eastern Attiki | 10171 | 3,65 |
| GR4 ΝΗΣΙΑ ΑΙΓΑΙΟΥ ΚΡΗΤΗ EGEO ISLANDS & KRITI | 41.403 | 14,87 | ΒΟΡΕΙΟ ΑΙΓΑΙΟ NORTHERN EGEO | 4920 | 1,77 | GR313 Δυτική Αττική / Western Attiki | 3392 | 1,22 |
| | | | | | | GR41 | 104231 | 37,43 |
| | | | ΝΟΤΙΟ ΑΙΓΑΙΟ SOUTHERN EGEO | 16527 | 5,94 | GR411 Λέσβος / Lesbos | 2260 | 0,81 |
| | | | | | | GR412 Σάμος / Samos | 1359 | 0,49 |
| | | | ΚΡΗΤΗ KRITI | 19956 | 7,17 | GR413 Χίος / Chios | 1301 | 0,47 |
| | | | | | | GR421 Δωδεκάνησος / Dodekanissos | 8545 | 3,07 |
| | | | | | | GR422 Κυκλάδες / Kyklades | 7982 | 2,87 |
| | | | | | | GR431 Ηράκλειο / Iraklio | 8642 | 3,10 |
| | | | | | | GR432 Λασιθί / Lassithi | 2429 | 0,87 |
| | | | | | | GR433 Ρέθυμνο / Rethimno | 2937 | 1,05 |
| GR434 Χανιά / Chania | 5948 | 2,14 | | | | | | |
| ΣΥΝΟΛΑ TOTAL | 278.450 | 100,00 | ΣΥΝΟΛΑ TOTAL | 278.450 | 100,00 | ΣΥΝΟΛΑ TOTAL | 278.450 | 100,00 |
| ΑΓΝΩΣΤΟ UNKNOWN | 3 | 0,00 | ΑΓΝΩΣΤΟ UNKNOWN | 3 | 0,00 | ΑΓΝΩΣΤΟ UNKNOWN | 3 | 0,00 |
| ΓΕΝΙΚΟ ΣΥΝΟΛΟ GRAND TOTAL | 278.453 | 100 | ΓΕΝΙΚΟ ΣΥΝΟΛΟ GRAND TOTAL | 278.453 | 100,00 | ΓΕΝΙΚΟ ΣΥΝΟΛΟ GRAND TOTAL | 278.453 | 100,00 |

ΙΟΥΝΙΟΣ 2018 / JUNE 2018
 ΠΙΝΑΚΑΣ IV.6 : ΚΟΙΝΕΣ ΕΠΙΧΕΙΡΗΣΕΙΣ
 ΓΕΩΓΡΑΦΙΚΗ ΚΑΤΑΝΟΜΗ ΑΣΦΑΛΙΣΜΕΝΩΝ*
 TABLE IV.6: ENTERPRISES
 GEOGRAPHICAL DISTRIBUTION FOR INSURED INDIVIDUALS*

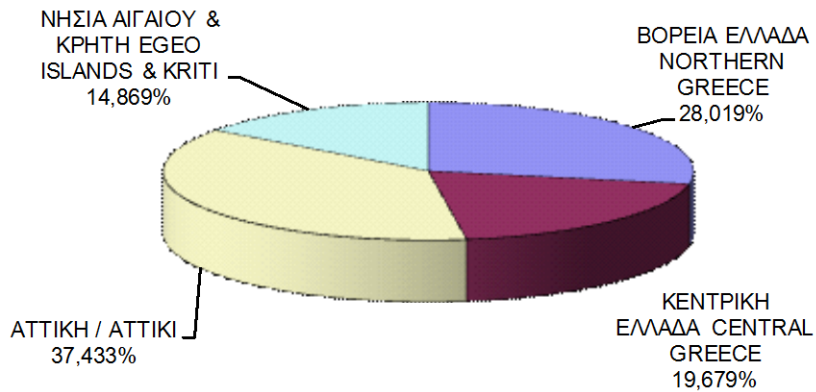
| ΓΕΩΓΡ. ΔΙΑΜΕΡ. GEOGRAPHICAL DISTRICT | Ανδρες Males | Γυναίκες Females | ΣΥΝΟΛΟ TOTAL | ΠΕΡΙΦΕΡΕΙΕΣ ADMINISTRATIONAL REGIONS | Ανδρες Males | Γυναίκες Females | ΣΥΝΟΛΟ TOTAL | ΝΟΜΟΣ PREFECTURE | Ανδρες Males | Γυναίκες Females | ΣΥΝΟΛΟ TOTAL | | | | | | | | |
|--|-----------------|---------------------|-----------------|--|-----------------|---------------------|-----------------|---------------------------------------|-----------------|---------------------|-----------------|---------------------------------------|--------|--------|--------|---------------------------|------|------|-------|
| GR1 ΒΟΡΕΙΑ ΕΛΛΑΔΑ NORTHERN GREECE | 310.718 | 270.874 | 581.592 | GR11 ΑΝΑΤΟΛΙΚΗ ΜΑΚΕΔΟΝΙΑ ΘΡΑΚΗ EASTERN MAKEDONIA THRAKI | 45409 | 39615 | 85.024 | GR111 Έβρος / Evros | 8137 | 8842 | 16979 | | | | | | | | |
| | | | | | | | | GR112 Ξάνθη / Xanthi | 8264 | 6892 | 15156 | | | | | | | | |
| | | | | | | | | GR113 Ροδόπη / Rodopi | 7306 | 5562 | 12868 | | | | | | | | |
| | | | | | | | | GR114 Δράμα / Drama | 7301 | 5627 | 12928 | | | | | | | | |
| | | | | GR12 ΚΕΝΤΡΙΚΗ ΜΑΚΕΔΟΝΙΑ CENTRAL MAKEDONIA | 195438 | 169343 | 364.781 | GR121 Ημαθία / Imathia | 9108 | 8650 | 17758 | GR122 Θεσσαλονίκη / Thessaloniki | 131884 | 113905 | 245789 | | | | |
| | | | | | | | | | | | | GR123 Κιλίκια / Kilkis | 7059 | 4358 | 11417 | | | | |
| | | | | | | | | | | | | GR124 Πέλλα / Pella | 9678 | 9606 | 19284 | | | | |
| | | | | | | | | | | | | GR125 Πιερία / Pieria | 9700 | 8841 | 18541 | | | | |
| | | | | | | | | | | | | GR126 Σέρρες / Serres | 8419 | 7349 | 15767 | | | | |
| | | | | | | | | | | | | GR127 Χαλκιδική / Chalkidiki | 19590 | 16635 | 36225 | | | | |
| | | | | GR13 ΔΥΤΙΚΗ ΜΑΚΕΔΟΝΙΑ WESTERN MAKEDONIA | 17601 | 14707 | 32.308 | GR131 Γρέβενα / Grevena | 1533 | 1160 | 2693 | GR132 Καστοριά / Kastoria | 3172 | 3028 | 6200 | | | | |
| | | | | | | | | | | | | GR133 Κοζάνη / Kozani | 10276 | 8148 | 18424 | | | | |
| | | | | | | | | | | | | GR134 Φλώρινα / Florina | 2620 | 2371 | 4991 | | | | |
| | | | | | | | | | | | | GR14 ΘΕΣΣΑΛΙΑ THESSALIA | 52270 | 47209 | 99.479 | GR141 Καρδίτσα / Karditsa | 5354 | 4777 | 10131 |
| GR143 Μαγνησία / Magnisia | 18213 | 15790 | 34003 | | | | | | | | | | | | | | | | |
| GR144 Τρίκαλα / Trikala | 7790 | 7169 | 14959 | GR211 Άρτα / Arta | 4382 | 3724 | 8106 | GR212 Θεσπρωτία / Thesprotia | 2512 | 2891 | 5403 | | | | | | | | |
| | | | | | | | | GR213 Ιωάννινα / Ioannina | 14427 | 12719 | 27146 | | | | | | | | |
| GR2 ΚΕΝΤΡΙΚΗ ΕΛΛΑΔΑ CENTRAL GREECE | 190.549 | 171.834 | 362.383 | GR21 ΗΠΕΙΡΟΣ IPIROS | 24929 | 23163 | 48.092 | GR214 Πρέβεζα / Preveza | 3608 | 3829 | 7437 | | | | | | | | |
| | | | | | | | | GR22 ΙΟΝΙΑ ΝΗΣΙΑ IONIAN ISLANDS | 33789 | 36160 | 69.949 | GR221 Ζάκυνθος / Zakynthos | 9172 | 9213 | 18385 | | | | |
| | | | | | | | | | | | | GR222 Κεφαλλήνια / Kefallinia | 4696 | 5224 | 9920 | | | | |
| | | | | | | | | GR223 Κέρκυρα / Kerkyra | 16374 | 17570 | 33944 | GR224 Λευκάδα / Lefkada | 3547 | 4153 | 7700 | | | | |
| | | | | GR231 Αιτωλοακαρνανία / Aitolokakarnar | 10192 | 8690 | 18882 | | | | | | | | | | | | |
| | | | | GR23 ΔΥΤΙΚΗ ΕΛΛΑΔΑ WESTERN GREECE | 43730 | 40439 | 84.169 | GR232 Αχαΐα / Achaia | 26328 | 24617 | 50945 | | | | | | | | |
| | | | | | | | | GR233 Ηλεία / Iliia | 7210 | 7132 | 14342 | | | | | | | | |
| | | | | GR24 ΣΤΕΡΕΑ ΕΛΛΑΔΑ CENTRAL GREECE | 47224 | 31872 | 79.096 | GR241 Βοιωτία / Viotia | 20901 | 9035 | 29936 | GR242 Εύβοια / Evia | 13544 | 12615 | 26159 | | | | |
| | | | | | | | | | | | | GR243 Ευρυτανία / Evritania | 546 | 603 | 1149 | | | | |
| | | | | | | | | | | | | GR244 Φθιώτιδα / Fthiotida | 10216 | 7901 | 18117 | | | | |
| | | | | | | | | | | | | GR245 Φωκίδα / Fokida | 2017 | 1718 | 3735 | | | | |
| | | | | | | | | | | | | GR25 ΠΕΛΟΠΟΝΝΗΣΟΣ PELOPONNISSOS | 40877 | 40200 | 81.077 | GR251 Αργολίδα / Argolida | 8565 | 8312 | 16877 |
| | | | | | | | | | | | | | | | | GR252 Αρκαδία / Arkadia | 4796 | 4366 | 9162 |
| | | | | GR253 Κορινθία / Korinthia | 12612 | 10730 | 23342 | GR254 Λακωνία / Lakonia | 4598 | 5187 | 9785 | | | | | | | | |
| GR255 Μεσσηνία / Messinia | 10306 | 11605 | 21911 | | | | | | | | | | | | | | | | |
| GR3 ΑΤΤΙΚΗ ΑΤΤΙΚΗ | 604.239 | 527.904 | 1.132.143 | GR31 ΑΤΤΙΚΗ ΑΤΤΙΚΗ | 604239 | 527904 | 1.132.143 | GR311 Αθήνα / Athens | 433315 | 407805 | 841120 | | | | | | | | |
| | | | | | | | | GR312 Ανατολική Αττική / Eastern Atti | 73097 | 51460 | 124557 | | | | | | | | |
| | | | | | | | | GR313 Δυτική Αττική / Western Attiki | 32531 | 14244 | 46775 | | | | | | | | |
| | | | | | | | | GR314 Πειραιάς / Pireas | 65296 | 54395 | 119691 | | | | | | | | |
| GR4 ΝΗΣΙΑ ΑΙΓΑΙΟΥ ΚΡΗΤΗ EGEO ISLANDS & KRITI | 159.950 | 160.312 | 320.262 | GR41 ΒΟΡΕΙΟ ΑΙΓΑΙΟ NORTHERN EGEO | 12976 | 15185 | 28.161 | GR411 Λέσβος / Lesbos | 6075 | 7031 | 13106 | | | | | | | | |
| | | | | | | | | GR412 Σάμος / Samos | 3391 | 4330 | 7721 | | | | | | | | |
| | | | | | | | | GR413 Χίος / Chios | 3510 | 3824 | 7334 | | | | | | | | |
| | | | | GR42 ΝΟΤΙΟ ΑΙΓΑΙΟ SOUTHERN EGEO | 67178 | 62108 | 129.286 | GR421 Δωδεκάνησος / Dodekanissos | 39306 | 37206 | 76512 | | | | | | | | |
| | | | | | | | | GR422 Κυκλάδες / Kyklades | 27872 | 24902 | 52774 | | | | | | | | |
| | | | | GR43 ΚΡΗΤΗ KRITI | 79796 | 83019 | 162.815 | GR431 Ηράκλειο / Iraklio | 38998 | 38885 | 77883 | | | | | | | | |
| | | | | | | | | GR432 Λασιθί / Lassithi | 9225 | 9351 | 18576 | | | | | | | | |
| | | | | | | | | GR433 Ρέθυμνο / Rethimno | 10735 | 12428 | 23163 | | | | | | | | |
| GR434 Χανιά / Chania | 20838 | 22355 | 43193 | | | | | | | | | | | | | | | | |
| ΑΓΝΩΣΤΟ / UNKNOWN | 111 | 111 | 222 | ΑΓΝΩΣΤΟ / UNKNOWN | 111 | 111 | 222 | ΑΓΝΩΣΤΟ / UNKNOWN | 111 | 111 | 222 | | | | | | | | |
| ΣΥΝΟΛΑ TOTAL | 1.265.567 | 1.131.035 | 2.396.602 | ΣΥΝΟΛΑ TOTAL | 1.265.567 | 1.131.035 | 2.396.602 | TOTAL | 1.265.567 | 1.131.035 | 2.396.602 | | | | | | | | |

* Ως αριθμός ασφαλισμένων έχει ληφθεί ο αριθμός όλων των διακριτών ασφαλισμένων ανά εργοδότη.

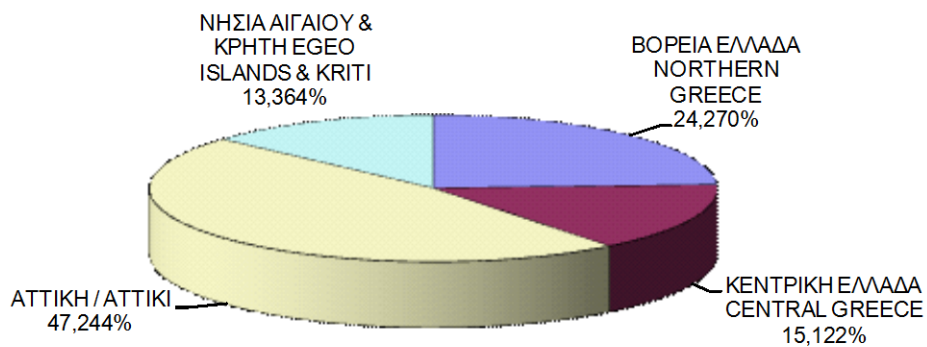
* The number of enterprises is distinct and refer to the employers

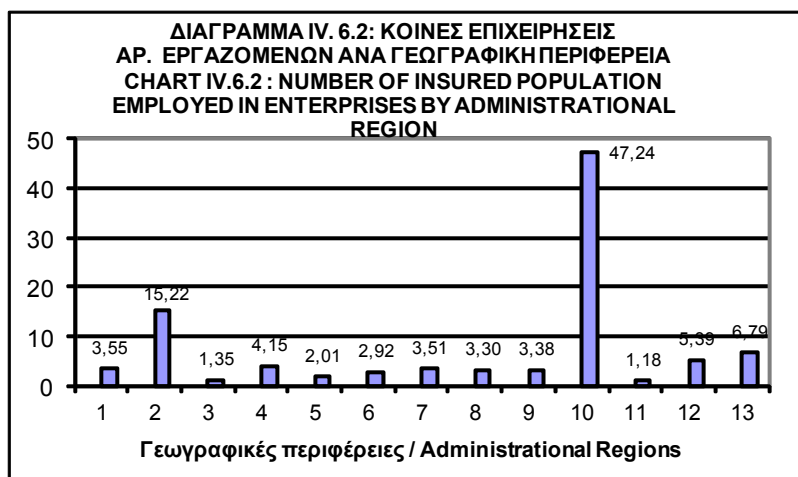
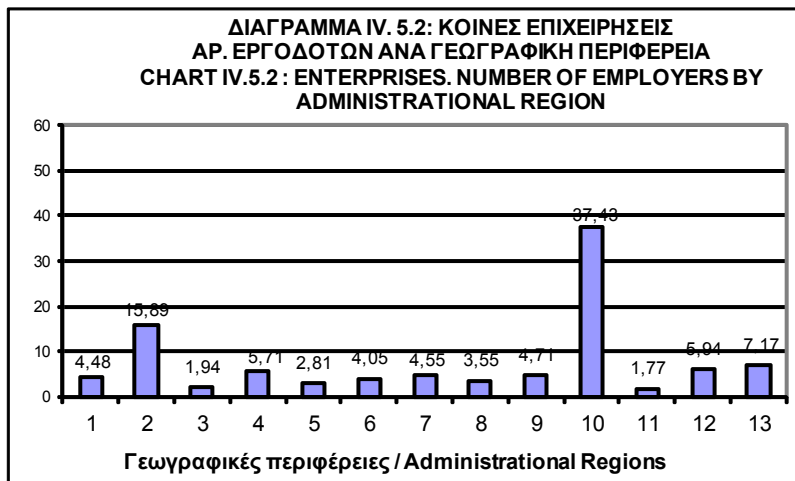
ΚΟΙΝΕΣ ΕΠΙΧΕΙΡΗΣΕΙΣ - ENTERPRISES

ΔΙΑΓΡΑΜΜΑ IV 5.1. ΑΡΙΘΜΟΣ ΕΡΓΟΔΟΤΩΝ ΑΝΑ ΓΕΩΓΡΑΦΙΚΟ ΔΙΑΜΕΡΙΣΜΑ
CHART IV.5.1 : DISTRIBUTION OF EMPLOYERS BY GEOGRAPHICAL DISTRICT



ΔΙΑΓΡΑΜΜΑ IV 6.1 ΑΡΙΘΜΟΣ ΑΣΦΑΛΙΣΜΕΝΩΝ ΑΝΑ ΓΕΩΓΡΑΦΙΚΟ ΔΙΑΜΕΡΙΣΜΑ
CHART IV.6.1 : DISTRIBUTION OF INSURED POPULATION EMPLOYED IN ENTERPRISES BY GEOGRAPHICAL DISTRICT





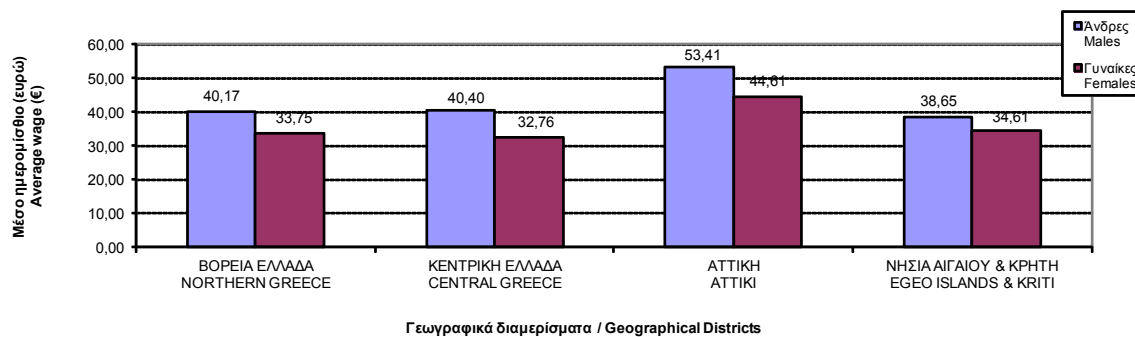
| | | |
|----|-------------------|-------------------|
| 1 | Ανατολική Μακεδ | Eastern Makedonia |
| 2 | Κεντρική Μακεδονί | Central Makedonia |
| 3 | Δυτική Μακεδονία | Western Makedonia |
| 4 | Θεσσαλία | Thessalia |
| 5 | Ήπειρος | Ipiros |
| 6 | Ιόνια νησιά | Ionian Islands |
| 7 | Δυτική Ελλάδα | Western Greece |
| 8 | Στερεά Ελλάδα | Central Greece |
| 9 | Πελοπόννησος | Peloponnissos |
| 10 | Αττική | Attiki |
| 11 | Βόρειο Αιγαίο | Northern Egeo |
| 12 | Νότιο Αιγαίο | Southern Egeo |
| 13 | Κρήτη | Kriti |

Τα άγνωστα έχουν εξαιρεθεί. The unknowns are excluded

ΠΙΝΑΚΑΣ IV.7 : ΚΟΙΝΕΣ ΕΠΙΧΕΙΡΗΣΕΙΣ
ΚΑΤΑΝΟΜΗ ΜΕΣΗΣ ΑΠΑΣΧΟΛΗΣΗΣ, ΜΕΣΟΥ ΗΜΕΡΟΜΙΣΘΙΟΥ, ΜΕΣΩΝ ΑΠΟΔΟΧΩΝ ΑΝΑ ΓΕΩΓΡΑΦΙΚΟ ΔΙΑΜΕΡΙΣΜΑ
TABLE IV.7 : ENTERPRISES
DISTRIBUTION OF AVERAGE DAYS OF EMPLOYMENT PER MONTH, AVERAGE WAGE & AVERAGE SALARY BY GEOGRAPHICAL DISTRICT

| ΓΕΩΓΡΑΦΙΚΑ ΔΙΑΜΕΡΙΣΜΑΤΑ GEOGRAPHICAL DISTRICT | Μέση Απασχόληση ⁽³⁾ Average Employment (days per month) ⁽³⁾ | | | Μέσο Ημερομίσθιο ⁽³⁾ Average Wage ⁽³⁾ | | | Μέσες μηνιαίες (τακτικές) αποδοχές Average Monthly Salary | | |
|--|--|---------------------|-----------------|--|---------------------|-----------------|--|---------------------|-----------------|
| | Άνδρες Males | Γυναίκες Females | Σύνολο Total | Άνδρες Males | Γυναίκες Females | Σύνολο Total | Άνδρες Males | Γυναίκες Females | Σύνολο Total |
| ΒΟΡΕΙΑ ΕΛΛΑΔΑ NORTHERN GREECE | 20,28 | 19,73 | 20,02 | 40,17 | 33,75 | 37,23 | 814,65 | 665,89 | 745,34 |
| ΚΕΝΤΡΙΚΗ ΕΛΛΑΔΑ CENTRAL GREECE | 20,53 | 20,01 | 20,29 | 40,40 | 32,76 | 36,83 | 829,41 | 655,53 | 747,28 |
| ΑΤΤΙΚΗ ΑΤΤΙΚΗ | 21,09 | 20,95 | 21,03 | 53,41 | 44,61 | 49,33 | 1.126,42 | 934,58 | 1.037,41 |
| ΝΗΣΙΑ ΑΙΓΑΙΟΥ & ΚΡΗΤΗ EGEO ISLANDS & KRITI | 20,99 | 21,37 | 21,18 | 38,65 | 34,61 | 36,61 | 811,26 | 739,62 | 775,40 |
| ΑΓΝΩΣΤΟ UNKNOWN | 19,03 | 19,95 | 19,49 | 35,43 | 30,55 | 32,92 | 674,23 | 609,47 | 641,61 |
| ΣΥΝΟΛΟ TOTAL | 20,79 | 20,58 | 20,69 | 46,42 | 38,89 | 42,89 | 965,07 | 800,36 | 887,39 |

ΔΙΑΓΡΑΜΜΑ IV.7.1 : ΚΟΙΝΕΣ ΕΠΙΧΕΙΡΗΣΕΙΣ - ΜΕΣΟ ΗΜΕΡΟΜΙΣΘΙΟ ΑΝΑ ΓΕΩΓΡΑΦΙΚΟ ΔΙΑΜΕΡΙΣΜΑ
CHART IV.7.1 : AVERAGE WAGE BY GEOGRAPHICAL DISTRICT IN ENTERPRISES



ΙΟΥΝΙΟΣ 2018 / JUNE 2018

ΠΙΝΑΚΑΣ IV.8 : ΚΟΙΝΕΣ ΕΠΙΧΕΙΡΗΣΕΙΣ

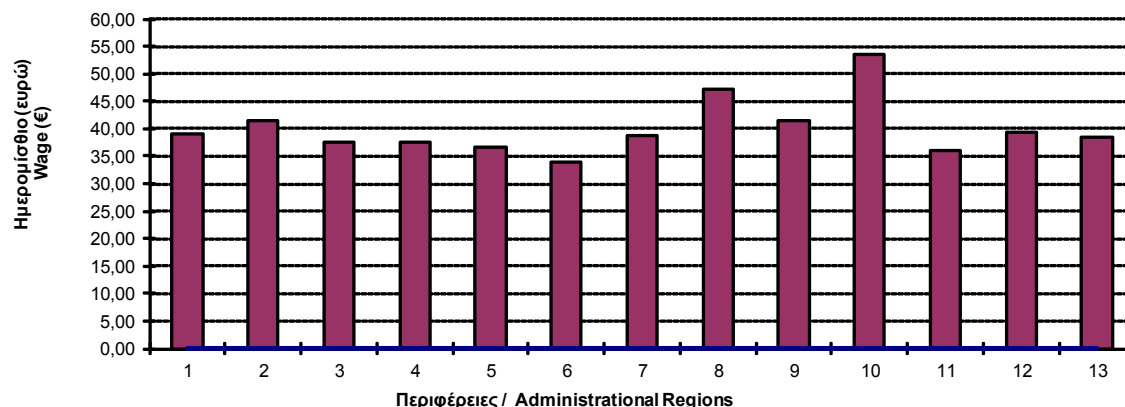
ΚΑΤΑΝΟΜΗ ΜΕΣΗΣ ΑΠΑΣΧΟΛΗΣΗΣ, ΜΕΣΟΥ ΗΜΕΡΟΜΙΣΘΙΟΥ, ΜΕΣΩΝ ΑΠΟΔΟΧΩΝ ΑΝΑ ΔΙΟΙΚΗΤΙΚΗ ΠΕΡΙΦΕΡΕΙΑ

TABLE IV.8 : ENTERPRISES

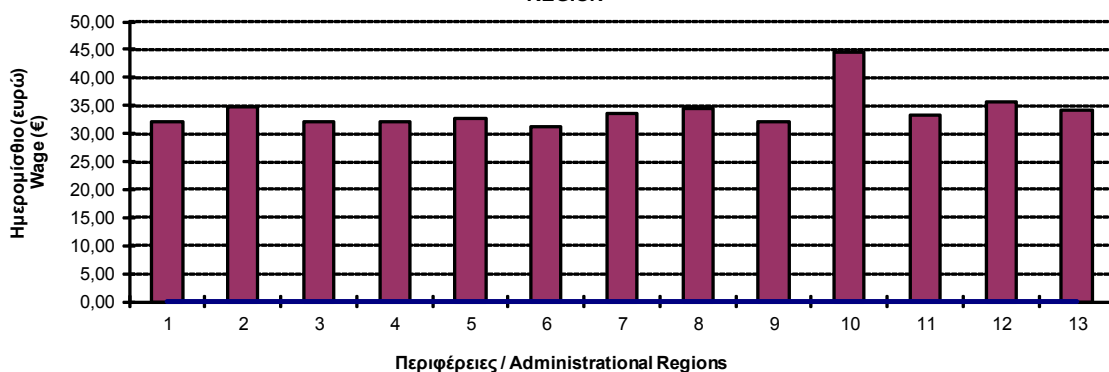
DISTRIBUTION OF AVERAGE EMPLOYMENT(DAYS), AVERAGE WAGE & AVERAGE SALARY BY ADMINISTRATIONAL REGION

| ΠΕΡΙΦΕΡΕΙΕΣ ADMINISTRATIONAL REGION | Μέση Απασχόληση ⁽³⁾ Average Employment (days per month) ⁽³⁾ | | | Μέσο Ημερομίσθιο ⁽³⁾ Average Wage ⁽³⁾ | | | Μέσες μηνιαίες (τακτικές) αποδοχές Average Monthly Salary | | |
|---|--|---------------------|-----------------|--|---------------------|-----------------|---|---------------------|-----------------|
| | Ανδρες Males | Γυναίκες Females | Σύνολο Total | Ανδρες Males | Γυναίκες Females | Σύνολο Total | Ανδρες Males | Γυναίκες Females | Σύνολο Total |
| ΑΝΑΤΟΛΙΚΗ ΜΑΚΕΔΟΝΙΑ EASTERN MAKEDONIA | 19,84 | 19,14 | 19,51 | 39,05 | 32,11 | 35,88 | 774,75 | 614,59 | 700,02 |
| ΚΕΝΤΡΙΚΗ ΜΑΚΕΔΟΝΙΑ CENTRAL MAKEDONIA | 20,32 | 19,74 | 20,05 | 41,38 | 34,77 | 38,37 | 840,84 | 686,36 | 769,32 |
| ΔΥΤΙΚΗ ΜΑΚΕΔΟΝΙΑ WESTERN MAKEDONIA | 20,82 | 19,91 | 20,41 | 37,43 | 31,98 | 35,01 | 779,29 | 636,72 | 714,55 |
| ΘΕΣΣΑΛΙΑ THESSALIA | 20,31 | 20,13 | 20,23 | 37,48 | 32,00 | 34,90 | 761,22 | 644,16 | 706,03 |
| ΉΠΕΙΡΟΣ IPIROS | 20,51 | 20,25 | 20,38 | 36,62 | 32,56 | 34,68 | 751,08 | 659,34 | 706,78 |
| ΙΟΝΙΑ ΝΗΣΙΑ IONIAN ISLANDS | 20,32 | 20,99 | 20,67 | 34,01 | 31,08 | 32,48 | 691,08 | 652,37 | 671,36 |
| ΔΥΤΙΚΗ ΕΛΛΑΔΑ WESTERN GREECE | 20,32 | 19,85 | 20,10 | 38,88 | 33,59 | 36,37 | 790,04 | 666,76 | 731,04 |
| ΣΤΕΡΕΑ ΕΛΛΑΔΑ CENTRAL GREECE | 21,92 | 20,17 | 21,21 | 47,13 | 34,51 | 42,29 | 1.033,09 | 696,07 | 896,97 |
| ΠΕΛΟΠΟΝΝΗΣΟΣ PELOPONNISOS | 19,37 | 19,03 | 19,20 | 41,34 | 32,22 | 36,86 | 800,76 | 613,15 | 707,71 |
| ΑΤΤΙΚΗ ΑΤΤΙΚΙ | 21,09 | 20,95 | 21,03 | 53,41 | 44,61 | 49,33 | 1.126,42 | 934,58 | 1.037,41 |
| ΒΟΡΕΙΟ ΑΙΓΑΙΟ NORTHERN EGEO | 19,75 | 20,32 | 20,06 | 36,11 | 33,42 | 34,64 | 713,17 | 679,09 | 694,88 |
| ΝΟΤΙΟ ΑΙΓΑΙΟ SOUTHERN EGEO | 21,51 | 21,82 | 21,66 | 39,50 | 35,50 | 37,57 | 849,65 | 774,61 | 813,77 |
| ΚΡΗΤΗ ΚΡΙΤΙ | 20,76 | 21,23 | 21,00 | 38,31 | 34,12 | 36,16 | 795,32 | 724,37 | 759,36 |
| ΑΓΝΩΣΤΟ UNKNOWN | 19,03 | 19,95 | 19,49 | 35,43 | 30,55 | 32,92 | 674,23 | 609,47 | 641,61 |
| ΣΥΝΟΛΟ TOTAL | 20,79 | 20,58 | 20,69 | 46,42 | 38,89 | 42,89 | 965,07 | 800,36 | 887,39 |

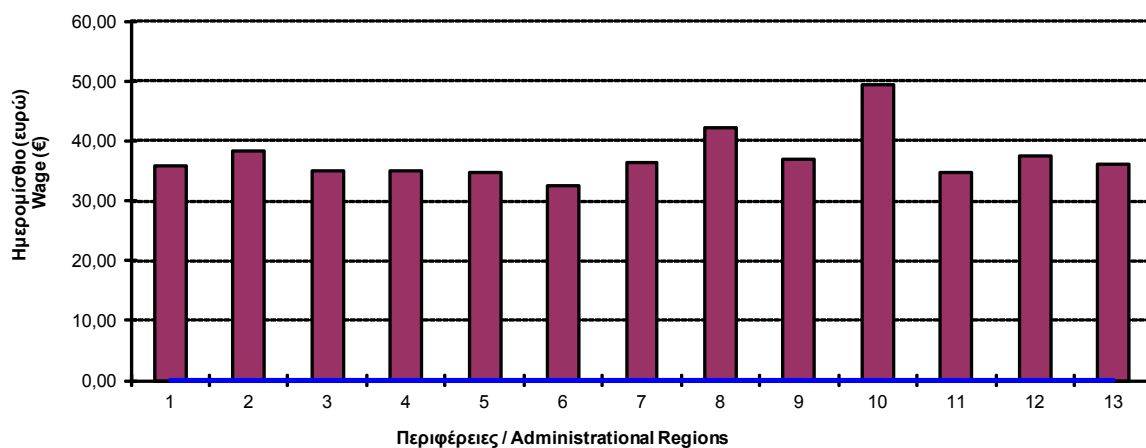
ΔΙΑΓΡΑΜΜΑ IV. 8.1 : ΚΟΙΝΕΣ ΕΠΙΧΕΙΡΗΣΕΙΣ- ΜΕΣΟ ΗΜΕΡΟΜΙΣΘΙΟ ΑΝΔΡΩΝ ΑΝΑ ΠΕΡΙΦΕΡΕΙΑ
CHART IV.8.1: ENTERPRISES - AVERAGE WAGE OF MEN BY ADMINISTRATIONAL REGION



ΔΙΑΓΡΑΜΜΑ IV. 8.2 : ΚΟΙΝΕΣ ΕΠΙΧΕΙΡΗΣΕΙΣ -ΜΕΣΟ ΗΜΕΡΟΜΙΣΘΙΟ ΓΥΝΑΙΚΩΝ ΑΝΑ ΠΕΡΙΦΕΡΕΙΑ
CHART IV.8.2 : ENTERPRISES - AVERAGE WAGE OF FEMALES BY ADMINISTRATIONAL REGION



ΔΙΑΓΡΑΜΜΑ IV. 8.3 : ΚΟΙΝΕΣ ΕΠΙΧΕΙΡΗΣΕΙΣ - ΜΕΣΟ ΗΜΕΡΟΜΙΣΘΙΟ ΑΝΑ ΠΕΡΙΦΕΡΕΙΑ
CHART IV.8.3 : ENTERPRISES - AVERAGE WAGE BY ADMINISTRATIONAL REGION



| | | |
|----|---------------------|-------------------|
| 1 | Ανατολική Μακεδονία | Eastern Makedonia |
| 2 | Κεντρική Μακεδονία | Central Makedonia |
| 3 | Δυτική Μακεδονία | Western Makedonia |
| 4 | Θεσσαλία | Thessalia |
| 5 | Ήπειρος | Ipiros |
| 6 | Ίονια νησιά | Ionian Islands |
| 7 | Δυτική Ελλάδα | Western Greece |
| 8 | Στερεά Ελλάδα | Central Greece |
| 9 | Πελοπόννησος | Peloponnissos |
| 10 | Αττική | Attiki |
| 11 | Βόρειο Αιγαίο | Northern Egeo |
| 12 | Νότιο Αιγαίο | Southern Egeo |
| 13 | Κρήτη | Kriti |

ΙΟΥΝΙΟΣ 2018 / JUNE 2018

ΠΙΝΑΚΑΣ IV.9 : ΚΟΙΝΕΣ ΕΠΙΧΕΙΡΗΣΕΙΣ
ΚΑΤΑΝΟΜΗ ΑΡΙΘΜΟΥ ΕΠΙΧΕΙΡΗΣΕΩΝ ΚΑΙ ΑΣΦΑΛΙΣΜΕΝΩΝ ΑΝΑ ΥΠΟΚΑΤΑΣΤΗΜΑ
TABLE IV.9 : ENTERPRISES
NUMBER OF ENTERPRISES & INSURED INDIVIDUALS BY SUB-BRANCH

| Κωδ. | ΥΠΟΚΑΤΑΣΤΗΜΑΤΑ SUB-BRANCH NAME | Αριθμός Επιχειρήσεων No of Enterprises | Άνδρες Males | Γυναίκες Females | Σύνολο Total |
|--|-----------------------------------|---|-----------------|---------------------|-----------------|
| 001 | ΑΘΗΝΑΣ (ATHENS) | 2651 | 15776 | 10342 | 26118 |
| 083 | Αγ.Αναργύρων (Ag. Anargyroi) | 2376 | 7165 | 6561 | 13726 |
| 004 | Αγ.Ιερόθεου (Ag. Ierotheos) | 0 | 6 | 5 | 11 |
| 065 | Αγ.Παρασκευής (Ag. Paraskevi) | 2988 | 18832 | 17886 | 36718 |
| 056 | Αιγάλεω (Aegaleo) | 2529 | 12993 | 11770 | 24763 |
| 041 | Αλεξάνδρας (Alexandras) | 4751 | 26780 | 28398 | 55178 |
| 064 | Αμαρουσίου (Amarousio) | 3230 | 32040 | 28988 | 61028 |
| 012 | Αμφιθέας (Amfithrea) | 0 | 37 | 30 | 67 |
| 017 | Άνω Λιοσίων (Ano Liosion) | 1 | 67 | 22 | 89 |
| 095 | Αχαρνών (Acharnai) | 2312 | 15060 | 8528 | 23588 |
| 006 | Βύρωνα (Vyronas) | 15 | 32 | 33 | 65 |
| 096 | Γαλατσίου (Galatsi) | 1284 | 3625 | 3811 | 7436 |
| 084 | Γλυφάδας (Glyfada) | 5392 | 26637 | 24085 | 50722 |
| 142 | Βάρκιζας (Varkiza) | 0 | 28 | 20 | 48 |
| 097 | Δάφνης (Dafni) | 3367 | 17561 | 18916 | 36477 |
| 063 | Ζωγράφου (Zografou) | 2420 | 15907 | 16821 | 32728 |
| 002 | Ηλιούπολης (Ilioupoli) | 1432 | 4065 | 3831 | 7896 |
| 013 | Ηρακλείου (Irakleio) | 3 | 75 | 82 | 157 |
| 005 | Ιλίου (Νέων Λιοσίων) (Ilion) | 2 | 36 | 25 | 61 |
| 044 | Καλλιθέας (Kallithea) | 5277 | 32484 | 32547 | 65031 |
| 093 | Καματερού (Kamatero) | 766 | 4444 | 2340 | 6784 |
| 039 | Κεραμεικού (Kerameikos) | 2127 | 19771 | 10419 | 30190 |
| 020 | Κηφισιάς (Kifissia) | 2479 | 21869 | 15345 | 37214 |
| 098 | Μοσχάτου (Moschato) | 2 | 73 | 35 | 108 |
| 014 | Νέας Ζωής (Nea Zoi) | 0 | 0 | 0 | 0 |
| 054 | Νέας Ιωνίας (N. Ionia) | 3089 | 15378 | 15189 | 30567 |
| 046 | Νέου Κόσμου (N. Kosmos) | 3345 | 14474 | 14451 | 28925 |
| 073 | Ν.Φιλαδέλφειας (N. Filadelfeia) | 1959 | 20931 | 14668 | 35599 |
| 042 | Παγκρατίου (Pagkrati) | 2553 | 8028 | 8327 | 16355 |
| 040 | Πατησίων (Patisision) | 2443 | 8905 | 9356 | 18261 |
| 019 | Πετρούπολης (Petroupoli) | 1298 | 3140 | 3044 | 6184 |
| 045 | Περιστερίου (Peristeri) | 3607 | 15430 | 12910 | 28340 |
| 060 | Πλ. Συντάγματος (Pl. Syntagmatos) | 5036 | 29907 | 37915 | 67822 |
| 061 | Πλατ. Αττικής (Pl. Attikis) | 1585 | 9376 | 10934 | 20310 |
| 062 | Πλατ. Ομονοίας (Pl. Omonoias) | 3464 | 18797 | 19189 | 37986 |
| 003 | Χαϊδαρίου (Chaidari) | 0 | 69 | 51 | 120 |
| 008 | Χολαργού (Cholargos) | 1 | 35 | 56 | 91 |
| 047 | Χαλανδρίου (Chalandri) | 4325 | 28542 | 29403 | 57945 |
| 099 | Συντάξεων | 0 | 0 | 0 | 0 |
| Περιοχή ΑΘΗΝΑΣ (AREA of ATHENS) | | 78109 | 448375 | 416333 | 864708 |
| 009 | Αγ.Στέφανου (Ag. Stefanos) | 1614 | 13415 | 9573 | 22988 |
| 081 | Σκάλας Ωρωπού (Skala Oropou) | 0 | 6 | 6 | 12 |
| 036 | Αλιάρτου (Aliartos) | 0 | 76 | 53 | 129 |
| 072 | Διστόμου Παρ. (Paralia Distomou) | 0 | 1 | 1 | 2 |
| 087 | Δίστομο (Distomo) | 0 | 2 | 1 | 3 |
| 037 | Θήβας (Thiva) | 799 | 5263 | 2646 | 7909 |
| 116 | Κιάτου (Kiato) | 900 | 2005 | 2078 | 4083 |
| 134 | Δερβενίου (Derveni) | 0 | 1 | 0 | 1 |
| 126 | Ξυλοκάστρου (Xylokaastro) | 1 | 22 | 15 | 37 |

| Κωδ. | ΥΠΟΚΑΤΑΣΤΗΜΑΤΑ SUB-BRANCH NAME | Αριθμός Επιχειρήσεων No of Enterprises | Άνδρες Males | Γυναίκες Females | Σύνολο Total |
|---|------------------------------------|---|-----------------|---------------------|-----------------|
| 107 | Κορίνθου (Korinthos) | 2190 | 10566 | 8575 | 19141 |
| 118 | Λουτρακίου (Loutraki) | 0 | 18 | 62 | 80 |
| 143 | Νεμέας (Nemea) | 0 | 0 | 0 | 0 |
| 076 | Κορωπίου (Korori) | 2685 | 23885 | 15328 | 39213 |
| 086 | Μαρκόπουλου (Markoroulo) | 1 | 133 | 125 | 258 |
| 021 | Λαυρίου (Lavrio) | 861 | 3022 | 2567 | 5589 |
| 080 | Κερατέας (Keratea) | 0 | 35 | 12 | 47 |
| 026 | Λειβαδιάς (Livadeia) | 1065 | 4831 | 3051 | 7882 |
| 089 | Κάτω Τιθορέας (Kato Tithorea) | 0 | 12 | 5 | 17 |
| 092 | Ορχομενού (Orchomenos) | 0 | 0 | 0 | 0 |
| 085 | Οινοφύτων (Oinofyta) | 448 | 10716 | 3278 | 13994 |
| 082 | Ραφήνας (Rafina) | 1572 | 4071 | 4151 | 8222 |
| 088 | Άνδρου (Andros) | 1 | 16 | 25 | 41 |
| 075 | Καρύστου (Karystos) | 0 | 10 | 10 | 20 |
| 094 | Σπάτων (Spata) | 1125 | 13444 | 11135 | 24579 |
| Περιφερειακό ΑΘΗΝΑΣ (Regional Branch of Athens) | | 91371 | 539925 | 479030 | 1018955 |
| 601 | ΒΟΛΟΥ (VOLOU) | 5441 | 18136 | 15742 | 33878 |
| 610 | Αγριάς (Agria) | 0 | 0 | 0 | 0 |
| 619 | Βελεστίνου (Velesfino) | 0 | 0 | 0 | 0 |
| 609 | Ερέτρια (Eretria) | 0 | 0 | 0 | 0 |
| 623 | Ζαγοράς (Zagora) | 0 | 0 | 0 | 0 |
| 615 | Σκιάθου (Skiathos) | 0 | 24 | 15 | 39 |
| 620 | Σκοπέλου (Skopelos) | 0 | 2 | 6 | 8 |
| 621 | Νέας Ιωνίας (Nea Ionia) | 0 | 40 | 25 | 65 |
| 605 | Αλμυρού (Almyros) | 0 | 11 | 2 | 13 |
| 617 | Ν.Αγχιάλου (Nea Anchialos) | 0 | 0 | 0 | 0 |
| Περιφερειακό ΒΟΛΟΥ (Regional Branch of VOLOS) | | 5441 | 18213 | 15790 | 34003 |
| 027 | ΕΛΕΥΣΙΝΑΣ (ELEFSINA) | 2572 | 28845 | 11940 | 40785 |
| 053 | Ασπρόπυργου (Aspropyrgos) | 6 | 852 | 189 | 1041 |
| 035 | Μεγάρων (Megara) | 814 | 2834 | 2115 | 4949 |
| Περιφερειακό ΕΛΕΥΣΙΝΑΣ (Regional Branch of ELEFSINA) | | 3392 | 32531 | 14244 | 46775 |
| 302 | ΗΡΑΚΛΕΙΟΥ (IRAKLEIO) | 3488 | 14850 | 14241 | 29091 |
| 311 | Αρκαλοχωρίου (Arcalochori) | 0 | 21 | 19 | 40 |
| 316 | Βιάννου (Viannos) | 0 | 4 | 1 | 5 |
| 309 | Μοιρών (Moires) | 0 | 16 | 23 | 39 |
| 310 | Τυμπακίου (Tympakio) | 0 | 0 | 0 | 0 |
| 317 | Άγ.Μηνά (Ag. Mina) | 2360 | 6830 | 9303 | 16133 |
| 305 | Άγ.Νικολάου (Ag. Nikolaos) | 1191 | 5603 | 5849 | 11452 |
| 307 | Νεάπολης (Nearoli) | 0 | 1 | 0 | 1 |
| 304 | Ιεράπετρας (Ierapetra) | 708 | 2236 | 2095 | 4331 |
| 315 | Καμινίων (Kaminia) | 0 | 69 | 3 | 72 |
| 312 | Λιμ.Χερσονήσου (Lim. Chersonissou) | 0 | 374 | 383 | 757 |
| 314 | Ν.Αλικαρνασσού (N. Alikarnassos) | 2794 | 16834 | 14912 | 31746 |
| 306 | Σητείας (Siteia) | 530 | 1385 | 1407 | 2792 |
| Περιφερειακό ΗΡΑΚΛΕΙΟΥ (Regional Branch of IRAKLEIO) | | 11071 | 48223 | 48236 | 96459 |
| 501 | ΘΕΣΣΑΛΟΝΙΚΗΣ (THESSALONIKI) | 6796 | 25463 | 32238 | 57701 |
| 531 | 25ης Μαρτίου (25th March) | 4374 | 24495 | 20291 | 44786 |
| 547 | Βασιλικών (Vassilika) | 0 | 0 | 0 | 0 |
| 534 | Ν.Μηχανιώνας (N.Michaniona) | 0 | 35 | 27 | 62 |
| 504 | Ευόσμου (Evosmos) | 2469 | 9254 | 6611 | 15865 |
| 505 | Ιωνίας (Ionia) | 2536 | 20158 | 8682 | 28840 |
| 549 | Κουφαλίων (Koufalia) | 0 | 4 | 2 | 6 |
| 550 | Χαλκηδώνας (Chalkidona) | 0 | 31 | 13 | 44 |
| 506 | Σταυρούπολης (Stavroupoli) | 1865 | 9509 | 7980 | 17489 |
| 503 | Καλαμαριάς (Kalamaria) | 1949 | 9707 | 9151 | 18858 |
| 522 | Λαγκαδά (Lagkada) | 0 | 7 | 4 | 11 |
| 556 | Νεάπολης (Nearoli) | 3141 | 11850 | 10240 | 22090 |
| 560 | Σταυρού (Stavros) | 0 | 2 | 0 | 2 |
| 533 | Πύλης Αξίου (Pyli Axiou) | 2638 | 13505 | 10332 | 23837 |
| 502 | Τούμπα (Toumba) | 2113 | 7864 | 8334 | 16198 |
| Περιοχή ΘΕΣΣ/ΝΙΚΗΣ (AREA of THESSALONIKI) | | 27881 | 131884 | 113905 | 245789 |

| Κωδ. | ΥΠΟΚΑΤΑΣΤΗΜΑΤΑ SUB-BRANCH NAME | Αριθμός Επιχειρήσεων No of Enterprises | Άνδρες Males | Γυναίκες Females | Σύνολο Total |
|--|--------------------------------------|---|-----------------|---------------------|-----------------|
| 525 | Αλεξανδρείας (Alexandreia) | 527 | 1997 | 1836 | 3833 |
| 544 | Αξιούπολης (Αξιούπολι) | 385 | 1424 | 1031 | 2455 |
| 551 | Γουμένισσας (Goumenissa) | 0 | 0 | 0 | 0 |
| 557 | Πολύκαστρου (Polykastro) | 0 | 0 | 0 | 0 |
| 545 | Αρναίας (Arnaia) | 0 | 1 | 0 | 1 |
| 511 | Βέροιας (Veria) | 1548 | 5076 | 5239 | 10315 |
| 535 | Γιαννιτών (Giannitsa) | 1243 | 3683 | 3523 | 7206 |
| 566 | Κρύας Βρύσης (Κρυα Vrisi) | 0 | 0 | 0 | 0 |
| 513 | Εδεσσας (Edessa) | 815 | 5107 | 5254 | 10361 |
| 553 | Σκύδρας (Skydra) | 0 | 1 | 1 | 2 |
| 543 | Αριδαίας (Aridaia) | 403 | 887 | 828 | 1715 |
| 518 | Κατερίνης (Katerini) | 2989 | 9695 | 8841 | 18536 |
| 561 | Αιγινίου (Aiginio) | 0 | 0 | 0 | 0 |
| 542 | Λιτοχώρου (Litochoro) | 0 | 5 | 0 | 5 |
| 552 | Κασσάνδρας (Kassandra) | 0 | 79 | 104 | 183 |
| 519 | Κιλκίς (Kilkis) | 896 | 5635 | 3326 | 8961 |
| 564 | Ν. Σάντας (N. Santa) | 0 | 0 | 1 | 1 |
| 512 | Νάουσας (Naoussa) | 558 | 2035 | 1575 | 3610 |
| 536 | Νέων Μουδανιών (Nea Moudania) | 2342 | 10836 | 9423 | 20259 |
| 559 | Ν.Καλλικράτειας (N. Kallikrateia) | 0 | 33 | 27 | 60 |
| 530 | Πολυγύρου (Polygyros) | 1921 | 8641 | 7080 | 15721 |
| 537 | Γαλάτιστας (Galatista) | 0 | 0 | 0 | 0 |
| 538 | Γερακίνης (Gerakini) | 0 | 0 | 0 | 0 |
| 515 | Σερρών (Serres) | 2740 | 8412 | 7342 | 15754 |
| 546 | Ηράκλειας (Irakleia) | 0 | 0 | 0 | 0 |
| 563 | Ν. Ζίχνης (N. Zichni) | 1 | 0 | 2 | 2 |
| 539 | Νιγρίτας (Nigritas) | 0 | 0 | 0 | 0 |
| 540 | Σιδηροκάστρου (Sidirokastro) | 0 | 7 | 4 | 11 |
| 521 | Στρατωνίου (Stratoni) | 0 | 0 | 1 | 1 |
| Περιφερειακό ΘΕΣΣ/ΝΙΚΗΣ (Regional Branch of THESSALONIKI) | | 44249 | 195438 | 169343 | 364781 |
| 801 | ΙΩΑΝΝΙΝΩΝ (IOANNINA) | 3874 | 14399 | 12709 | 27108 |
| 805 | Κόνιτσας (Konitsa) | 0 | 2 | 3 | 5 |
| 809 | Μετσόβου (Metsovo) | 0 | 26 | 7 | 33 |
| 803 | Αρτας (Arta) | 1356 | 4380 | 3724 | 8104 |
| 808 | Φιλιππιάδας (Philippiatha) | 0 | 2 | 0 | 2 |
| 906 | Ηγουμενίτσας (Igoumenitsa) | 1116 | 2512 | 2888 | 5400 |
| 804 | Παραμυθιάς (Paramythia) | 0 | 0 | 3 | 3 |
| 806 | Φιλιατών (Filiates) | 0 | 0 | 0 | 0 |
| 901 | Κερκυρας (Corfu) | 5229 | 16374 | 17570 | 33944 |
| 909 | Ανω Λευκίμης (Ano Lefkimi) | 0 | 0 | 0 | 0 |
| 905 | Λευκάδος (Lefkada) | 1667 | 3547 | 4153 | 7700 |
| 907 | Βόνιτσας (Vonitsa) | 0 | 100 | 18 | 118 |
| 802 | Πρέβεζας (Preveza) | 1492 | 3608 | 3829 | 7437 |
| 807 | Πάργας (Parga) | 0 | 0 | 0 | 0 |
| Περιφερειακό ΙΩΑΝΝΙΝΩΝ (Regional Branch of IOANNINA) | | 14734 | 44950 | 44904 | 89854 |
| 510 | ΚΑΒΑΛΑΣ (KAVALA) | 3985 | 14288 | 12590 | 26878 |
| 523 | Ελευθερούπολης (Eleftheroupoli) | 0 | 46 | 45 | 91 |
| 528 | Λιμένα Θάσου (Limenas Thassou) | 0 | 54 | 42 | 96 |
| 529 | Λιμεναρίων Θάσου (Limenaria Thassou) | 0 | 0 | 0 | 0 |
| 524 | Χρυσούπολης (Chryssoupoli) | 1 | 13 | 15 | 28 |
| 514 | Δράμας (Drama) | 2089 | 7301 | 5626 | 12927 |
| 709 | Κ.Νευροκοπίου (Κ. Nevrokopi) | 0 | 0 | 1 | 1 |
| 703 | Ξάνθης (Xanthi) | 1962 | 8264 | 6892 | 15156 |
| Περιφερειακό ΚΑΒΑΛΑΣ (Regional Branch of KAVALA) | | 8037 | 29966 | 25211 | 55177 |

| Κωδ. | ΥΠΟΚΑΤΑΣΤΗΜΑΤΑ SUB-BRANCH NAME | Αριθμός Επιχειρήσεων No of Enterprises | Άνδρες Males | Γυναίκες Females | Σύνολο Total |
|---|---|---|-----------------|---------------------|-----------------|
| 102 | ΚΑΛΑΜΑΤΑΣ (KALAMATA) | 3113 | 8709 | 10025 | 18734 |
| 125 | Μελιγαλά (Meligala) | 0 | 1 | 0 | 1 |
| 115 | Μεσσήνης (Messini) | 0 | 8 | 3 | 11 |
| 114 | Πύλου (Pylos) | 0 | 1 | 4 | 5 |
| 119 | Κυπαρισσίας (Kyprarissia) | 517 | 1570 | 1524 | 3094 |
| 121 | Γαργαλιάνων (Gargalianoi) | 0 | 6 | 23 | 29 |
| 120 | Φιλατρών (Filiatra) | 0 | 11 | 26 | 37 |
| Περιφερειακό ΚΑΛΑΜΑΤΑΣ (Regional Branch of KALAMATA) | | 3630 | 10306 | 11605 | 21911 |
| 604 | ΚΑΡΔΙΤΣΑΣ (KARDITSA) | 2032 | 5344 | 4776 | 10120 |
| 613 | Μουζακίου (Mouzaki) | 0 | 0 | 0 | 0 |
| 616 | Παλαμά (Palama) | 0 | 10 | 1 | 11 |
| 612 | Σοφάδων (Sofathes) | 0 | 0 | 0 | 0 |
| 608 | Καλαμπάκας (Kalampaka) | 0 | 3 | 5 | 8 |
| 603 | Τρικάλων (Trikala) | 2785 | 7787 | 7161 | 14948 |
| 618 | Πύλης (Pyli) | 0 | 0 | 0 | 0 |
| 622 | Φαρκαδώνας (Farkathona) | 0 | 0 | 3 | 3 |
| Περιφερειακό ΚΑΡΔΙΤΣΑΣ (Regional Branch of KARDITSA) | | 4817 | 13144 | 11946 | 25090 |
| 520 | ΚΟΖΑΝΗΣ (KOZANI) | 1986 | 6578 | 5627 | 12205 |
| 554 | Σερβίων (Servia) | 0 | 1 | 0 | 1 |
| 526 | Αμύνταιου (Amyntaio) | 0 | 34 | 9 | 43 |
| 541 | Γρεβενών (Grevena) | 500 | 1531 | 1159 | 2690 |
| 562 | Δεσκάτης (Deskati) | 0 | 2 | 1 | 3 |
| 517 | Καστοριάς (Kastoria) | 1104 | 3172 | 3028 | 6200 |
| 565 | Αργους Ορεστικού (Argos Orestikou) | 0 | 0 | 0 | 0 |
| 527 | Πτολεμαϊδας (Ptolemaida) | 950 | 3697 | 2517 | 6214 |
| 548 | Σιάτιστας (Siatista) | 0 | 0 | 4 | 4 |
| 555 | Τσοτίλιου (Tsofilii) | 0 | 0 | 0 | 0 |
| 516 | Φλώρινας (Florina) | 855 | 2586 | 2362 | 4948 |
| Περιφερειακό ΚΟΖΑΝΗΣ (Regional Branch of KOZANI) | | 5395 | 17601 | 14707 | 32308 |
| 702 | ΚΟΜΟΤΗΝΗΣ (ΚΟΜΟΤΙΝΙ) | 1826 | 7305 | 5561 | 12866 |
| 707 | Σαπών (Sappes) | 0 | 1 | 1 | 2 |
| 701 | Αλεξανδρούπολης-Alexandroupoli | 1629 | 5427 | 6138 | 11565 |
| 708 | Φερών (Feres) | 0 | 2 | 2 | 4 |
| 706 | Διδυμοτείχου (Didimoticho) | 418 | 1153 | 984 | 2137 |
| 705 | Ορεσιτιάδας (Orestiada) | 554 | 1552 | 1711 | 3263 |
| 704 | Σουφλίου (Soufli) | 0 | 3 | 7 | 10 |
| Περιφερειακό ΚΟΜΟΤΗΝΗΣ (Regional Branch of ΚΟΜΟΤΙΝΙ) | | 4427 | 15443 | 14404 | 29847 |
| 023 | ΛΑΜΙΑΣ (LAMIA) | 2181 | 7582 | 6400 | 13982 |
| 147 | Αμφίκλειας (Amfikleia) | 0 | 4 | 8 | 12 |
| 038 | Δομοκού (Domokos) | 0 | 0 | 0 | 0 |
| 079 | Μακρακώμης (Makrakomi) | 0 | 4 | 2 | 6 |
| 043 | Αμφισσας (Amfissa) | 564 | 2012 | 1713 | 3725 |
| 090 | Γραβιάς (Gravia) | 0 | 0 | 0 | 0 |
| 050 | Ιτέας (Itea) | 0 | 5 | 5 | 10 |
| 051 | Αταλάντης (Atalanti) | 458 | 2624 | 1487 | 4111 |
| 074 | Αγ. Κων/νου (Ag. Constantinos) | 0 | 0 | 0 | 0 |
| 078 | Λάρυμνας (Larymna) | 0 | 0 | 0 | 0 |
| 029 | Καρπενησίου (Karpenissi) | 248 | 546 | 603 | 1149 |
| 141 | Φούρνας Ευρυτανίας (Fourmas Evritanias) | 0 | 0 | 0 | 0 |
| 049 | Στυλίδας (Stylida) | 0 | 2 | 4 | 6 |
| Περιφερειακό ΛΑΜΙΑΣ (Regional Branch of LAMIA) | | 3451 | 12779 | 10222 | 23001 |
| 602 | ΛΑΡΙΣΣΑΣ (LARISSA) | 4001 | 14538 | 14959 | 29497 |
| 614 | Αγίας (Aghia) | 0 | 0 | 1 | 1 |
| 606 | Ελασσόνας (Elassona) | 0 | 2 | 5 | 7 |
| 607 | Τυρνάβου (Tyrnavos) | 0 | 5 | 8 | 13 |
| 611 | Φαρσάλων (Farsala) | 1 | 13 | 5 | 18 |
| 624 | Αν. Λάρισσας (Anatoliki Larissa) | 1652 | 6355 | 4495 | 10850 |
| Περιφερειακό ΛΑΡΙΣΣΑΣ (Regional Branch of LARISSA) | | 5654 | 20913 | 19473 | 40386 |

| Κωδ. | ΥΠΟΚΑΤΑΣΤΗΜΑΤΑ SUB-BRANCH NAME | Αριθμός Επιχειρήσεων No of Enterprises | Άνδρες Males | Γυναίκες Females | Σύνολο Total |
|---|-----------------------------------|---|-----------------|---------------------|-----------------|
| 203 | ΜΥΤΙΛΗΝΗΣ (ΜΥΤΙΛΙΝΙ) | 1899 | 5359 | 6048 | 11407 |
| 217 | Καλλονής (Kalloni) | 0 | 22 | 23 | 45 |
| 215 | Μήθυμνας (Mithymna) | 0 | 0 | 0 | 0 |
| 210 | Παππάδου (Pappadou) | 0 | 0 | 0 | 0 |
| 208 | Πλωμαρίου (Plomari) | 0 | 0 | 0 | 0 |
| 211 | Πολυχνίτου (Polychnitos) | 0 | 0 | 0 | 0 |
| 207 | Μύρινας (Λήμνου) (Limnos Myrina) | 361 | 694 | 960 | 1654 |
| 202 | Χίου (Chios) | 1301 | 3510 | 3824 | 7334 |
| Περιφερειακό ΜΥΤΙΛΗΝΗΣ (Regional Branch of ΜΥΤΙΛΙΝΙ) | | 3561 | 9585 | 10855 | 20440 |
| 101 | ΠΑΤΡΑΣ (PATRAS) | 3516 | 11889 | 11557 | 23446 |
| 127 | Κάτω Αχαΐας (Kato Achaias) | 0 | 4 | 1 | 5 |
| 131 | Αγ. Αλεξίου (Ag. Alexios) | 2393 | 11176 | 10125 | 21301 |
| 144 | Ρίου (Rio) | 0 | 2 | 3 | 5 |
| 132 | Ανω Πόλης (Ano Poli) | 0 | 48 | 14 | 62 |
| Περιοχή ΠΑΤΡΑΣ (AREA of PATRA) | | 5909 | 23119 | 21700 | 44819 |
| 024 | Αγρινίου (Agrinio) | 2089 | 6188 | 4887 | 11075 |
| 070 | Αμφιλοχίας (Amfilochia) | 0 | 18 | 19 | 37 |
| 028 | Αστακού (Astakos) | 0 | 0 | 0 | 0 |
| 103 | Αγίου (Aigio) | 1118 | 3196 | 2894 | 6090 |
| 146 | Ακράτας (Akrata) | 0 | 3 | 13 | 16 |
| 148 | Καλαβρύτων (Kalavryta) | 1 | 10 | 10 | 20 |
| 113 | Αμαλιάδας (Amaliada) | 1092 | 3431 | 3078 | 6509 |
| 140 | Βαρθολομιού (Vartholomio) | 0 | 0 | 0 | 0 |
| 129 | Γαστούνης (Gastouni) | 0 | 13 | 6 | 19 |
| 128 | Λεχαιών (Lechaina) | 1 | 2 | 7 | 9 |
| 903 | Αργοστολίου (Argostoli) | 1880 | 4695 | 5222 | 9917 |
| 908 | Ιθάκης (Ithaki) | 0 | 0 | 0 | 0 |
| 904 | Ληξουρίου (Lixouri) | 0 | 1 | 2 | 3 |
| 911 | Πόρου (Poros) | 0 | 0 | 0 | 0 |
| 912 | Σάμης (Sami) | 0 | 0 | 0 | 0 |
| 902 | Ζακύνθου (Zakynthos) | 2505 | 9172 | 9213 | 18385 |
| 025 | Μεσολογίου (Mesologgi) | 535 | 1844 | 1984 | 3828 |
| 112 | Ναυπάκτου (Nafpaktos) | 638 | 2042 | 1782 | 3824 |
| 104 | Πύργου (Pyrgos) | 1300 | 3758 | 4037 | 7795 |
| 145 | Αρχαίας Ολυμπίας (Arch. Olympia) | 0 | 0 | 0 | 0 |
| 122 | Ζαχάρως (Zacharo) | 0 | 1 | 0 | 1 |
| 123 | Κρεστένων (Krestena) | 0 | 5 | 4 | 9 |
| Περιφερειακό ΠΑΤΡΑΣ (Regional Branch of PATRA) | | 17068 | 57498 | 54858 | 112356 |
| 010 | ΠΕΙΡΑΙΑ (PIRAEUS) | 6460 | 26026 | 27165 | 53191 |
| 034 | Αίγινας (Aigina) | 1 | 1 | 4 | 5 |
| 068 | Πόρου (Poros) | 0 | 32 | 40 | 72 |
| 213 | Σερίφου (Serifos) | 0 | 1 | 1 | 2 |
| 067 | Σπετσών (Spetses) | 0 | 38 | 61 | 99 |
| 057 | Αγ.Σοφίας (Ag. Sofia) | 1121 | 5241 | 4283 | 9524 |
| 011 | Αμφιάλης (Amphiali) | 0 | 113 | 28 | 141 |
| 048 | Δραπετσώνας (Drapetsona) | 1438 | 6138 | 4193 | 10331 |
| 059 | Καμινίων (Kaminia) | 1854 | 13542 | 7006 | 20548 |
| 015 | Κορυδαλλός (Korydallos) | 1351 | 3772 | 4151 | 7923 |
| 058 | Νίκαιας (Nikaia) | 1523 | 4279 | 4295 | 8574 |
| 071 | Περάματος (Perama) | 1123 | 6110 | 3158 | 9268 |
| Περιοχή ΠΕΙΡΑΙΑ (AREA of PIRAEUS) | | 14871 | 65293 | 54385 | 119678 |
| 201 | Ερμούπολης (Ermoupoli) | 2572 | 10803 | 9535 | 20338 |
| 214 | Τήνου (Tinos) | 2 | 22 | 13 | 35 |
| 212 | Θήρας (Thira) | 2513 | 9541 | 7935 | 17476 |
| 205 | Μήλου (Milos) | 0 | 12 | 12 | 24 |
| 216 | Μυκόνου (Mykonos) | 0 | 512 | 311 | 823 |
| 209 | Νάξου (Naxos) | 1520 | 3359 | 3630 | 6989 |
| 218 | Πάρου (Paros) | 1375 | 3622 | 3465 | 7087 |
| 055 | Σαλαμίνας (Salamina) | 0 | 4 | 11 | 15 |

| Κωδ. | ΥΠΟΚΑΤΑΣΤΗΜΑΤΑ SUB-BRANCH NAME | Αριθμός Επιχειρήσεων No of Enterprises | Άνδρες Males | Γυναίκες Females | Σύνολο Total |
|--|-----------------------------------|---|-----------------|---------------------|-----------------|
| 204 | Σάμου (Samos) | 1359 | 3390 | 4330 | 7720 |
| 219 | Αγ.Κήρυκου (Ag. Kirikos) | 0 | 0 | 0 | 0 |
| 220 | Ευδήλου (Evdilos) | 0 | 0 | 0 | 0 |
| 206 | Καρλοβασίου (Karlovasi) | 0 | 1 | 0 | 1 |
| Περιφερειακό ΠΕΙΡΑΙΑ (Regional Branch of PIRAEUS) | | 24212 | 96559 | 83627 | 180186 |
| 401 | ΡΟΔΟΥ (RODOS) | 5738 | 26865 | 25854 | 52719 |
| 405 | Αρχαγγέλου (Archaggelos) | 0 | 4 | 22 | 26 |
| 406 | Καρπάθου (Karpathos) | 1 | 6 | 7 | 13 |
| 402 | Καλύμνου (Kalymnos) | 452 | 824 | 694 | 1518 |
| 403 | Κω (Kos) | 1919 | 10657 | 9673 | 20330 |
| 404 | Λέρου (Leros) | 435 | 947 | 953 | 1900 |
| 407 | Πάτμου (Patmos) | 0 | 3 | 3 | 6 |
| Περιφερειακό ΡΟΔΟΥ (Regional Branch of RODOS) | | 8545 | 39306 | 37206 | 76512 |
| 105 | ΤΡΙΠΟΛΗΣ (TRIPOLI) | 1500 | 4227 | 4004 | 8231 |
| 130 | Αστρους (Astros) | 0 | 1 | 2 | 3 |
| 135 | Λεωνιδίου (Leonidio) | 0 | 2 | 5 | 7 |
| 109 | Τροπαίων (Tropaia) | 0 | 0 | 0 | 0 |
| 106 | Αργους (Argos) | 1037 | 3487 | 2923 | 6410 |
| 133 | Κρανιδίου (Kranidi) | 403 | 1503 | 1347 | 2850 |
| 110 | Μεγαλόπολης (Megalopoli) | 158 | 566 | 355 | 921 |
| 111 | Ναυπλίου (Nafplio) | 1282 | 3575 | 4042 | 7617 |
| 108 | Σπάρτης (Sparti) | 2001 | 4580 | 5134 | 9714 |
| 117 | Γυθείου (Gytheio) | 0 | 4 | 4 | 8 |
| 137 | Μολάων (Molaoi) | 0 | 9 | 22 | 31 |
| 139 | Νεάπολης (Nearoli) | 0 | 4 | 13 | 17 |
| 138 | Σκάλας (Skala) | 0 | 1 | 14 | 15 |
| Περιφερειακό ΤΡΙΠΟΛΗΣ (Regional Branch of TRIPOLI) | | 6381 | 17959 | 17865 | 35824 |
| 022 | ΧΑΛΚΙΔΑΣ (CHALKIDA) | 2754 | 10020 | 9575 | 19595 |
| 030 | Αλιβερίου (Aliveri) | 409 | 1273 | 863 | 2136 |
| 077 | Ιστιαίας (Istiaia) | 706 | 1694 | 1701 | 3395 |
| 066 | Αιδηψού (Edipsos) | 0 | 25 | 11 | 36 |
| 032 | Κύμης (Kyri) | 260 | 524 | 453 | 977 |
| 052 | Μαντουδίου (Mantoudi) | 0 | 8 | 12 | 20 |
| 136 | Αγ. Άνας (Ag. Anna) | 0 | 0 | 0 | 0 |
| 031 | Λίμνης (Limni) | 0 | 0 | 0 | 0 |
| Περιφερειακό ΧΑΛΚΙΔΑΣ (Regional Branch of Chalkida) | | 4129 | 13544 | 12615 | 26159 |
| 301 | ΧΑΝΙΩΝ (CHANIA) | 5948 | 20838 | 22355 | 43193 |
| 308 | Κισσάμου (Kissamos) | 0 | 0 | 0 | 0 |
| 303 | Ρεθύμνου (Rethymno) | 2937 | 10597 | 12287 | 22884 |
| 313 | Περάματος (Perama) | 0 | 138 | 141 | 279 |
| Περιφερειακό ΧΑΝΙΩΝ (Regional Branch of CHANIA) | | 8885 | 31573 | 34783 | 66356 |
| ΣΥΝΟΛΟ ΧΩΡΑΣ (TOTAL FOR COUNTRY) | | 278450 | 1E+06 | 1130924 | 2396380 |
| | Άγνωστα (Unknown) | 3 | 111 | 111 | 222 |
| ΤΕΛΙΚΟ ΣΥΝΟΛΟ (TOTAL) | | 278453 | 1E+06 | 1131035 | 2396602 |

(1) Ο αριθμός κοινών επιχειρήσεων αφορά διακριτές επιχειρήσεις και αναφέρονται στο υποκατάστημα της έδρας τους.

(2) Ως αριθμός ασφαλισμένων έχει ληφθεί ο αριθμός των διακριτών ασφαλισμένων ανά εργοδότη.

(1) The number of enterprises is distinct and refer to the employers.

(2) Insured individuals are distinct by sub-branch of submitted D.P.Statement.

ΙΟΥΝΙΟΣ 2018 / JUNE 2018

ΠΙΝΑΚΑΣ IV.10 : ΚΟΙΝΕΣ ΕΠΙΧΕΙΡΗΣΕΙΣ
ΚΑΤΑΝΟΜΗ ΑΣΦΑΛΙΣΜΕΝΩΝ ΩΣ ΠΡΟΣ ΤΙΣ ΣΥΝΟΛΙΚΕΣ ΜΗΝΙΑΙΕΣ ΑΠΟΔΟΧΕΣ
TABLE IV.10 : ENTERPRISES

DISTRIBUTION OF INSURED POPULATION BY TOTAL MONETARY EARNINGS

| ΕΥΡΩ EURO | Ασφαλισμένοι * / Insured Individuals * | | | | | | |
|--------------|--|------|--------------------|------|----------------|------|---------------------------------------|
| | Άντρες / Males | | Γυναίκες / Females | | Σύνολο / Total | | |
| | Αριθμός No | % | Αριθμός No | % | Αριθμός No | % | Αθροιστικό Ποσοστό Cumulative % |
| 0-50 | 19.198 | 1,6% | 19.612 | 1,8% | 38.810 | 1,7% | 1,7% |
| 50-100 | 24.146 | 2,0% | 25.376 | 2,4% | 49.522 | 2,2% | 3,9% |
| 100-150 | 28.075 | 2,4% | 29.842 | 2,8% | 57.917 | 2,6% | 6,5% |
| 150-200 | 26.600 | 2,3% | 28.800 | 2,7% | 55.400 | 2,5% | 8,9% |
| 200-250 | 23.377 | 2,0% | 25.994 | 2,4% | 49.371 | 2,2% | 11,1% |
| 250-300 | 29.557 | 2,5% | 35.916 | 3,3% | 65.473 | 2,9% | 14,0% |
| 300-350 | 36.982 | 3,1% | 39.449 | 3,7% | 76.431 | 3,4% | 17,4% |
| 350-400 | 32.362 | 2,7% | 37.563 | 3,5% | 69.925 | 3,1% | 20,5% |
| 400-450 | 26.052 | 2,2% | 32.679 | 3,0% | 58.731 | 2,6% | 23,1% |
| 450-500 | 21.062 | 1,8% | 28.363 | 2,6% | 49.425 | 2,2% | 25,3% |
| 500-550 | 23.457 | 2,0% | 32.904 | 3,1% | 56.361 | 2,5% | 27,8% |
| 550-600 | 64.447 | 5,5% | 78.852 | 7,3% | 143.299 | 6,4% | 34,2% |
| 600-650 | 41.947 | 3,6% | 49.499 | 4,6% | 91.446 | 4,1% | 38,2% |
| 650-700 | 58.454 | 4,9% | 41.501 | 3,9% | 99.955 | 4,4% | 42,7% |
| 700-750 | 47.343 | 4,0% | 43.347 | 4,0% | 90.690 | 4,0% | 46,7% |
| 750-800 | 44.503 | 3,8% | 41.846 | 3,9% | 86.349 | 3,8% | 50,5% |
| 800-850 | 38.077 | 3,2% | 37.060 | 3,5% | 75.137 | 3,3% | 53,9% |
| 850-900 | 41.444 | 3,5% | 34.940 | 3,3% | 76.384 | 3,4% | 57,2% |
| 900-950 | 35.579 | 3,0% | 31.282 | 2,9% | 66.861 | 3,0% | 60,2% |
| 950-1000 | 34.061 | 2,9% | 29.677 | 2,8% | 63.738 | 2,8% | 63,0% |
| 1000-1050 | 40.512 | 3,4% | 36.094 | 3,4% | 76.606 | 3,4% | 66,4% |
| 1050-1100 | 34.246 | 2,9% | 29.653 | 2,8% | 63.899 | 2,8% | 69,3% |
| 1100-1150 | 24.916 | 2,1% | 22.893 | 2,1% | 47.809 | 2,1% | 71,4% |
| 1150-1200 | 27.321 | 2,3% | 24.464 | 2,3% | 51.785 | 2,3% | 73,7% |
| 1200-1250 | 25.626 | 2,2% | 21.709 | 2,0% | 47.335 | 2,1% | 75,8% |
| 1250-1300 | 21.807 | 1,8% | 19.977 | 1,9% | 41.784 | 1,9% | 77,6% |
| 1300-1350 | 21.457 | 1,8% | 18.469 | 1,7% | 39.926 | 1,8% | 79,4% |
| 1350-1400 | 20.911 | 1,8% | 16.495 | 1,5% | 37.406 | 1,7% | 81,1% |
| 1400-1450 | 15.146 | 1,3% | 12.473 | 1,2% | 27.619 | 1,2% | 82,3% |
| 1450-1500 | 17.017 | 1,4% | 13.105 | 1,2% | 30.122 | 1,3% | 83,6% |
| 1500-1550 | 13.224 | 1,1% | 9.734 | 0,9% | 22.958 | 1,0% | 84,7% |
| 1550-1600 | 12.902 | 1,1% | 9.565 | 0,9% | 22.467 | 1,0% | 85,6% |
| 1600-1650 | 12.851 | 1,1% | 8.681 | 0,8% | 21.532 | 1,0% | 86,6% |
| 1650-1700 | 11.096 | 0,9% | 7.909 | 0,7% | 19.005 | 0,8% | 87,4% |
| 1700-1750 | 10.153 | 0,9% | 6.577 | 0,6% | 16.730 | 0,7% | 88,2% |
| 1750-1800 | 10.021 | 0,8% | 6.904 | 0,6% | 16.925 | 0,8% | 88,9% |
| 1800-1850 | 8.892 | 0,8% | 5.639 | 0,5% | 14.531 | 0,6% | 89,6% |
| 1850-1900 | 8.336 | 0,7% | 5.311 | 0,5% | 13.647 | 0,6% | 90,2% |
| 1900-1950 | 7.292 | 0,6% | 4.666 | 0,4% | 11.958 | 0,5% | 90,7% |
| 1950-2000 | 9.114 | 0,8% | 5.594 | 0,5% | 14.708 | 0,7% | 91,4% |

| ΕΥΡΩ EURO | Ασφαλισμένοι * / Insured Individuals * | | | | | | |
|--------------|--|------|--------------------|------|----------------|------|---------------------------------------|
| | Αντρες / Males | | Γυναίκες / Females | | Σύνολο / Total | | Αθροιστικό Ποσοστό Cumulative % |
| | Αριθμός No | % | Αριθμός No | % | Αριθμός No | % | |
| 2000-2050 | 6.414 | 0,5% | 4.122 | 0,4% | 10.536 | 0,5% | 91,8% |
| 2050-2100 | 6.562 | 0,6% | 3.819 | 0,4% | 10.381 | 0,5% | 92,3% |
| 2100-2150 | 5.756 | 0,5% | 3.347 | 0,3% | 9.103 | 0,4% | 92,7% |
| 2150-2200 | 6.759 | 0,6% | 3.757 | 0,4% | 10.516 | 0,5% | 93,2% |
| 2200-2250 | 4.981 | 0,4% | 2.757 | 0,3% | 7.738 | 0,3% | 93,5% |
| 2250-2300 | 5.558 | 0,5% | 3.028 | 0,3% | 8.586 | 0,4% | 93,9% |
| 2300-2350 | 4.588 | 0,4% | 2.566 | 0,2% | 7.154 | 0,3% | 94,2% |
| 2350-2400 | 5.000 | 0,4% | 2.802 | 0,3% | 7.802 | 0,3% | 94,6% |
| 2400-2450 | 3.672 | 0,3% | 2.053 | 0,2% | 5.725 | 0,3% | 94,8% |
| 2450-2500 | 4.773 | 0,4% | 2.486 | 0,2% | 7.259 | 0,3% | 95,1% |
| 2500-2550 | 3.290 | 0,3% | 1.595 | 0,1% | 4.885 | 0,2% | 95,4% |
| 2550-2600 | 3.344 | 0,3% | 1.689 | 0,2% | 5.033 | 0,2% | 95,6% |
| 2600-2650 | 2.635 | 0,2% | 1.275 | 0,1% | 3.910 | 0,2% | 95,7% |
| 2650-2700 | 2.925 | 0,2% | 1.449 | 0,1% | 4.374 | 0,2% | 95,9% |
| 2700-2750 | 2.523 | 0,2% | 1.302 | 0,1% | 3.825 | 0,2% | 96,1% |
| 2750-2800 | 2.860 | 0,2% | 1.317 | 0,1% | 4.177 | 0,2% | 96,3% |
| 2800-2850 | 2.220 | 0,2% | 1.006 | 0,1% | 3.226 | 0,1% | 96,4% |
| 2850-2900 | 2.314 | 0,2% | 1.135 | 0,1% | 3.449 | 0,2% | 96,6% |
| 2900-2950 | 1.831 | 0,2% | 873 | 0,1% | 2.704 | 0,1% | 96,7% |
| 2950-3000 | 3.135 | 0,3% | 1.423 | 0,1% | 4.558 | 0,2% | 96,9% |
| 3000-3050 | 1.619 | 0,1% | 717 | 0,1% | 2.336 | 0,1% | 97,0% |
| 3050-3100 | 1.893 | 0,2% | 852 | 0,1% | 2.745 | 0,1% | 97,1% |
| 3100-3150 | 1.562 | 0,1% | 715 | 0,1% | 2.277 | 0,1% | 97,2% |
| 3150-3200 | 2.189 | 0,2% | 965 | 0,1% | 3.154 | 0,1% | 97,4% |
| 3200-3250 | 1.455 | 0,1% | 631 | 0,1% | 2.086 | 0,1% | 97,5% |
| 3250-3300 | 1.536 | 0,1% | 639 | 0,1% | 2.175 | 0,1% | 97,6% |
| 3300-3350 | 1.310 | 0,1% | 522 | 0,0% | 1.832 | 0,1% | 97,7% |
| 3350-3400 | 1.273 | 0,1% | 529 | 0,0% | 1.802 | 0,1% | 97,7% |
| 3400-3450 | 1.003 | 0,1% | 404 | 0,0% | 1.407 | 0,1% | 97,8% |
| 3450-3500 | 1.598 | 0,1% | 589 | 0,1% | 2.187 | 0,1% | 97,9% |
| 3500-3550 | 976 | 0,1% | 376 | 0,0% | 1.352 | 0,1% | 98,0% |
| 3550-3600 | 1.157 | 0,1% | 469 | 0,0% | 1.626 | 0,1% | 98,0% |
| 3600-3650 | 905 | 0,1% | 367 | 0,0% | 1.272 | 0,1% | 98,1% |
| 3650-3700 | 951 | 0,1% | 424 | 0,0% | 1.375 | 0,1% | 98,1% |
| 3700-3750 | 856 | 0,1% | 312 | 0,0% | 1.168 | 0,1% | 98,2% |
| 3750-3800 | 942 | 0,1% | 390 | 0,0% | 1.332 | 0,1% | 98,3% |
| 3800-3850 | 772 | 0,1% | 302 | 0,0% | 1.074 | 0,0% | 98,3% |
| 3850-3900 | 778 | 0,1% | 333 | 0,0% | 1.111 | 0,0% | 98,3% |
| 3900-3950 | 662 | 0,1% | 308 | 0,0% | 970 | 0,0% | 98,4% |
| 3950-4000 | 1.231 | 0,1% | 520 | 0,0% | 1.751 | 0,1% | 98,5% |

| ΕΥΡΩ EURO | Ασφαλισμένοι * / Insured Individuals * | | | | | | |
|---------------|--|---------------|--------------------|---------------|------------------|---------------|---------------------------------------|
| | Άντρες / Males | | Γυναίκες / Females | | Σύνολο / Total | | Αθροιστικό Ποσοστό Cumulative % |
| | Αριθμός No | % | Αριθμός No | % | Αριθμός No | % | |
| 4000-5000 | 10.520 | 0,9% | 3.844 | 0,4% | 14.364 | 0,6% | 99,1% |
| 5000-6000 | 5.706 | 0,5% | 1.881 | 0,2% | 7.587 | 0,3% | 99,4% |
| 6000-7000 | 2.936 | 0,2% | 927 | 0,1% | 3.863 | 0,2% | 99,6% |
| 7000-8000 | 2.018 | 0,2% | 516 | 0,0% | 2.534 | 0,1% | 99,7% |
| 8000-9000 | 1.257 | 0,1% | 307 | 0,0% | 1.564 | 0,1% | 99,8% |
| 9000-10000 | 877 | 0,1% | 219 | 0,0% | 1.096 | 0,0% | 99,8% |
| >10000 | 2.854 | 0,2% | 655 | 0,1% | 3.509 | 0,2% | 100,0% |
| Σύνολα | 1.181.539 | 100,0% | 1.072.928 | 100,0% | 2.254.467 | 100,0% | |

(*) Ο αριθμός εργαζομένων αφορά διακριτούς ασφαλισμένους για τους οποίους έχουν αθροιστεί όλες οι αποδοχές τους(πλην των επιδομάτων αδειας και δώρων) και αφορούν όλες τις απασχολήσεις που πιθανόν κατέχει ο εργαζόμενος (τόσο πλήρεις όσο και μερικές). Περιλαμβάνεται και μικρός αριθμός εργαζομένων οι οποίοι δεν έχουν τακτικές αποδοχές το συγκεκριμένο μήνα.

ΠΑΡΑΤΗΡΗΣΕΙΣ

(1) Από τα παραπάνω στοιχεία φαίνεται ότι περίπου το 39% των εργαζομένων αμείβεται με απόδοχές μικρότερες εκείνων του ανειδίκευτου εργάτη. Αυτό οφείλεται κυρίως στη μερική απασχόληση.

(2) Το 50% των εργαζομένων αμείβεται με μισθό μικρότερο των 793€.

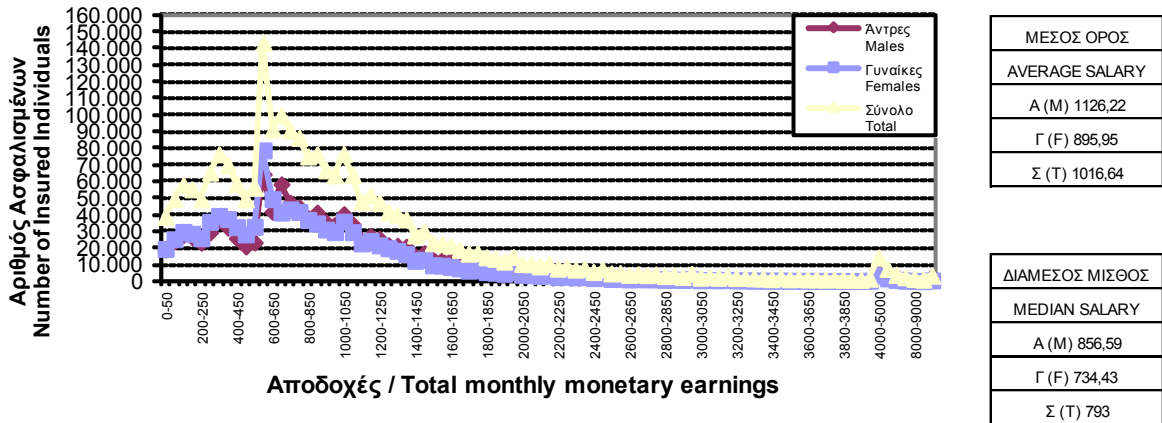
(*) Insured individuals are distinct. For each individual all his monthly monetary earnings from all possible employments (full or part-time) were aggregated. Only Xmas, Easter and Summer Bonuses were excluded as these are statutory employer's obligations

COMMENTS

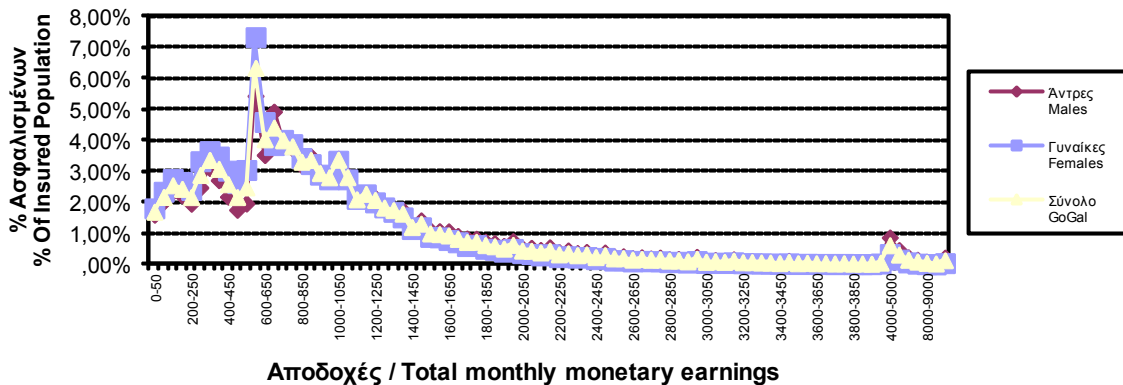
(1) 39% of employees earn less than the minimum salary for Unskilled Laborers (setted yearly from the Ministry of Labor). This is mainly due to part-time employment

(2) 50% of the employees earns less than 793€ per month

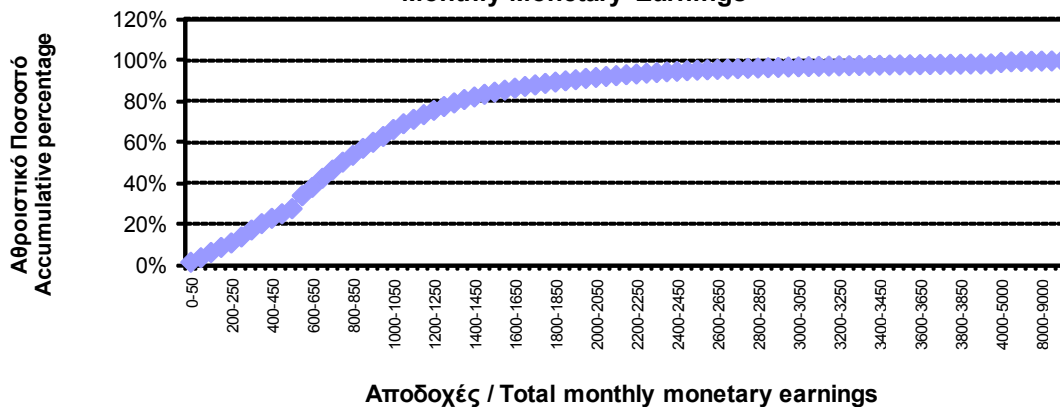
ΔΙΑΓΡΑΜΜΑ IV.10.1 : ΑΡΙΘΜΟΣ ΑΣΦΑΛΙΣΜΕΝΩΝ ΑΝΑ ΥΦΟΣ ΑΠΟΔΟΧΩΝ
CHART IV.10.1 : NUMBER OF INSURED INDIVIDUALS BY TOTAL MONTHLY MONETARY EARNINGS



ΔΙΑΓΡΑΜΜΑ IV.10.2 : ΠΟΣΟΣΤΟ ΑΣΦΑΛΙΣΜΕΝΩΝ ΑΝΑ ΥΦΟΣ ΑΠΟΔΟΧΩΝ
CHART IV.10.2 : PERCENTAGE OF INSURED INDIVIDUALS BY TOTAL MONTHLY MONETARY EARNINGS



ΔΙΑΓΡΑΜΜΑ IV.10.3 : Αθροιστικό Ποσοστό Ασφαλισμένων ως προς τις Αποδοχές τους
CHART IV.10.3 Cumulative percentage of Insured Population by Total Monthly Monetary Earnings



ΙΟΥΝΙΟΣ 2018 / JUNE 2018

ΠΙΝΑΚΑΣ IV.11 : ΚΟΙΝΕΣ ΕΠΙΧΕΙΡΗΣΕΙΣ

ΚΑΤΑΝΟΜΗ ΑΣΦΑΛΙΣΜΕΝΩΝ, ΜΕΣΗΣ ΑΠΑΣΧΟΛΗΣΗΣ, ΜΕΣΟΥ ΗΜΕΡΟΜΙΣΘΙΟΥ ΚΑΙ ΜΕΣΩΝ ΜΗΝΙΑΙΩΝ ΤΑΚΤΙΚΩΝ ΑΠΟΔΟΧΩΝ
ΑΝΑ ΗΛΙΚΙΑ

TABLE IV.11 : ENTERPRISES

DISTRIBUTION OF INSURED POPULATION, AVERAGE EMPLOYMENT, AVERAGE WAGE & AVERAGE MONTHLY SALARY
BY AGE

| Ηλικία Age | Αριθμός Ασφαλισμένων ⁽¹⁾ Number of Insured Individuals ⁽¹⁾ | | | | Μέση Απασχόληση ⁽²⁾ Average Employment ⁽²⁾ | | | Μέσο Ημερομίσθιο ⁽²⁾ (Τακτικές Αποδοχές) Average Wage ⁽²⁾ (Monthly Salary) | | | Μέσες Μηνιαίες Τακτικές Αποδοχές ⁽²⁾ Average Monthly Salary ⁽²⁾ | | |
|-------------------------|---|---------------------|------------------|---------------|---|---------------------|-----------------|---|---------------------|-----------------|---|---------------------|-----------------|
| | Άνδρες Males | Γυναίκες Females | Σύνολο Total | % | Άνδρες Males | Γυναίκες Females | Σύνολο Total | Άνδρες Males | Γυναίκες Females | Σύνολο Total | Άνδρες Males | Γυναίκες Females | Σύνολο Total |
| Άγνωστη Unknown | 224 | 187 | 411 | 0,02 | 19,15 | 19,79 | 19,43 | 83,71 | 41,18 | 64,57 | 1.603,05 | 814,95 | 1.254,60 |
| ≤14 ⁽³⁾ | 5 | 8 | 13 | 0,00 | 12,80 | 14,13 | 13,62 | 24,24 | 31,62 | 28,95 | 310,27 | 446,79 | 394,30 |
| 15-19 | 24.326 | 21.020 | 45.346 | 2,02 | 13,72 | 12,75 | 13,27 | 22,74 | 23,30 | 22,99 | 311,99 | 297,08 | 305,08 |
| 20-24 | 104.576 | 103.698 | 208.274 | 9,28 | 17,05 | 16,79 | 16,92 | 27,05 | 25,69 | 26,38 | 461,20 | 431,34 | 446,35 |
| 25-29 | 145.710 | 141.260 | 286.970 | 12,78 | 19,59 | 19,76 | 19,67 | 31,95 | 30,46 | 31,22 | 625,90 | 601,89 | 614,10 |
| 30-34 | 162.233 | 149.733 | 311.966 | 13,90 | 20,69 | 20,70 | 20,69 | 38,00 | 35,44 | 36,79 | 786,22 | 733,61 | 761,19 |
| 35-39 | 179.751 | 168.703 | 348.454 | 15,52 | 21,37 | 21,39 | 21,38 | 45,30 | 40,34 | 42,93 | 968,06 | 862,87 | 917,84 |
| 40-44 | 166.701 | 160.416 | 327.117 | 14,57 | 21,74 | 21,71 | 21,72 | 50,74 | 43,58 | 47,27 | 1.103,09 | 946,12 | 1.026,70 |
| 45-49 | 149.963 | 140.451 | 290.414 | 12,94 | 21,97 | 21,78 | 21,88 | 54,46 | 44,63 | 49,77 | 1.196,49 | 972,04 | 1.088,97 |
| 50-54 | 118.278 | 100.153 | 218.431 | 9,73 | 22,23 | 21,84 | 22,05 | 58,70 | 45,58 | 52,78 | 1.304,90 | 995,47 | 1.163,80 |
| 55-59 | 83.800 | 56.578 | 140.378 | 6,25 | 22,45 | 21,74 | 22,17 | 62,18 | 44,99 | 55,40 | 1.395,94 | 978,08 | 1.228,22 |
| 60-64 | 34.146 | 20.276 | 54.422 | 2,42 | 22,23 | 21,42 | 21,93 | 63,62 | 44,61 | 56,70 | 1.414,27 | 955,55 | 1.243,43 |
| 65-69 | 6.798 | 3.835 | 10.633 | 0,47 | 21,58 | 20,73 | 21,27 | 72,13 | 45,52 | 62,85 | 1.556,57 | 943,63 | 1.336,82 |
| ≥70 | 1.310 | 693 | 2.003 | 0,09 | 20,12 | 19,22 | 19,81 | 107,24 | 56,66 | 90,64 | 2.157,67 | 1.089,01 | 1.795,58 |
| Σύνολο Total | 1.177.821 | 1.067.011 | 2.244.832 | 100,00 | 20,79 | 20,58 | 20,69 | 46,42 | 38,89 | 42,89 | 965,07 | 800,36 | 887,39 |

(1) Ο αριθμός των ασφαλισμένων είναι διακριτός

(2) Η μέση απασχόληση, το μέσο ημερομίσθιο και οι μέσες μηνιαίες αποδοχές αφορούν στο σύνολο των απασχολήσεων των ασφαλισμένων

(3) Λογω του μικρού αριθμού απασχολούμενων η μέση απασχόληση, το μέσο ημερομίσθιο και οι μέσες μηνιαίες αποδοχές δεν αποτελούν αξιόπιστα στοιχεία για να αντιπροσωπεύσουν τον αναφερόμενο πληθυσμό

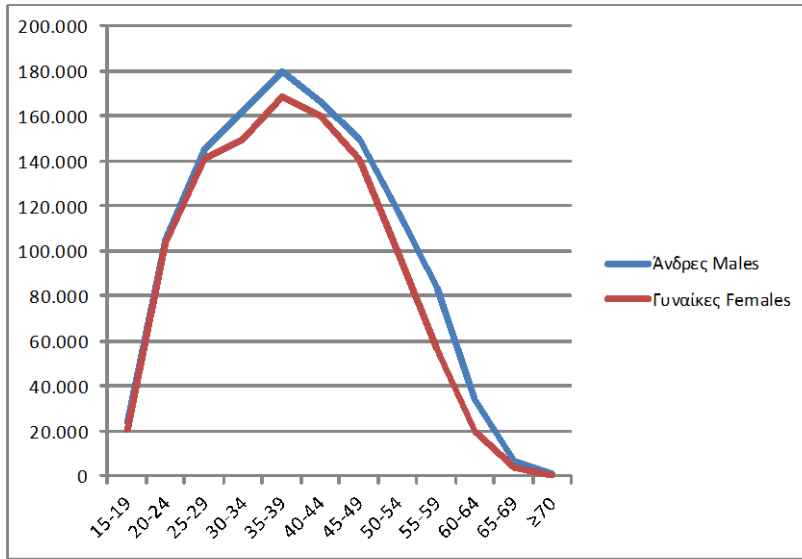
(1) The number of insured individuals is distinct

(2) Average employment, average wage & average monthly salary do not refer to distinct individuals as for those with more than one employment, days and salary are not aggregated

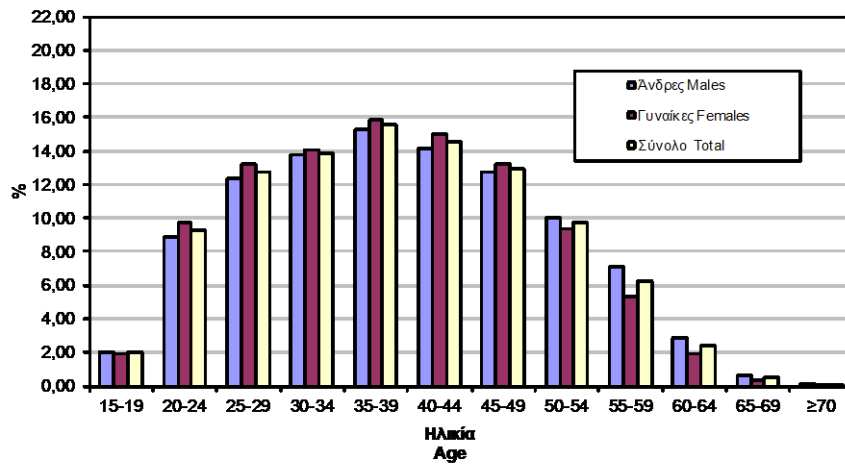
(3) Due to small number of employees average employment, average wage & average monthly salary are not reliable to represent this population

ΚΟΝΕΣ ΕΠΙΧΕΙΡΗΣΕΙΣ ENTERPRISES

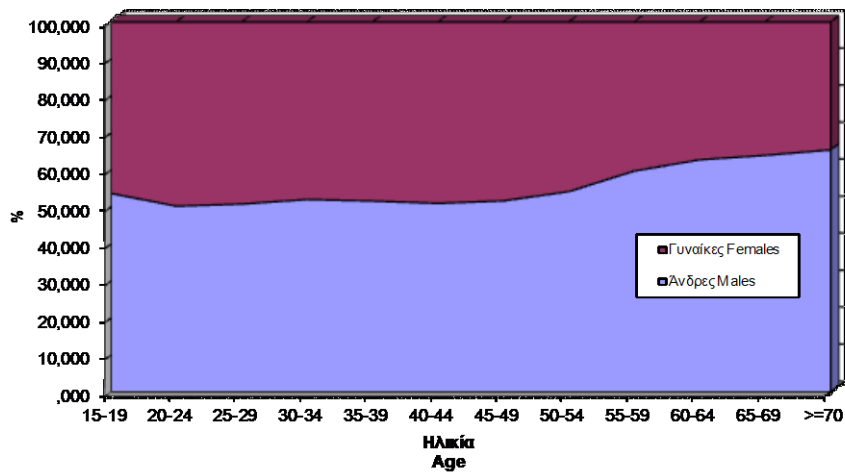
**ΔΙΑΓΡΑΜΜΑ IV.11.1 : ΚΑΤΑΝΟΜΗ ΑΣΦΑΛΙΣΜΕΝΩΝ ΑΝΑ ΗΛΙΚΙΑ ΚΑΙ ΦΥΛΟ
CHART IV.11.1 : DISTRIBUTION OF INSURED POPULATION BY AGE & SEX**



**ΔΙΑΓΡΑΜΜΑ IV.11.2 : ΚΑΤΑΝΟΜΗ ΑΣΦΑΛΙΣΜΕΝΩΝ ΑΝΑ ΗΛΙΚΙΑ ΚΑΙ ΦΥΛΟ
CHART IV.11.2 : DISTRIBUTION OF INSURED POPULATION BY AGE & SEX**

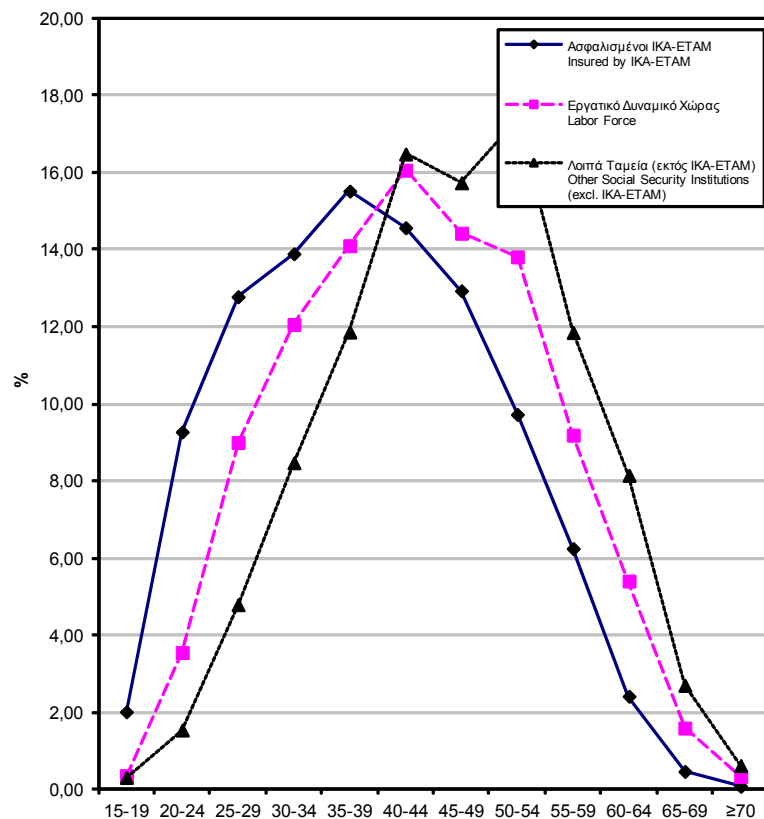


**ΔΙΑΓΡΑΜΜΑ IV.11.3 : ΚΑΤΑΝΟΜΗ ΑΣΦΑΛΙΣΜΕΝΩΝ ΑΝΑ ΗΛΙΚΙΑ ΚΑΙ ΦΥΛΟ
CHART IV.11.3 : DISTRIBUTION OF INSURED POPULATION BY AGE & SEX**



ΔΙΑΓΡΑΜΜΑ IV.11.4 : ΑΣΦΑΛΙΣΜΕΝΟΙ ΚΟΙΝΩΝ ΕΠΙΧΕΙΡΗΣΕΩΝ ΙΚΑ-ΕΤΑΜ, ΕΡΓΑΤΙΚΟΥ ΔΥΝΑΜΙΚΟΥ ΚΑΙ ΛΟΙΠΩΝ ΤΑΜΕΙΩΝ ΑΝΑ ΗΛΙΚΙΑ

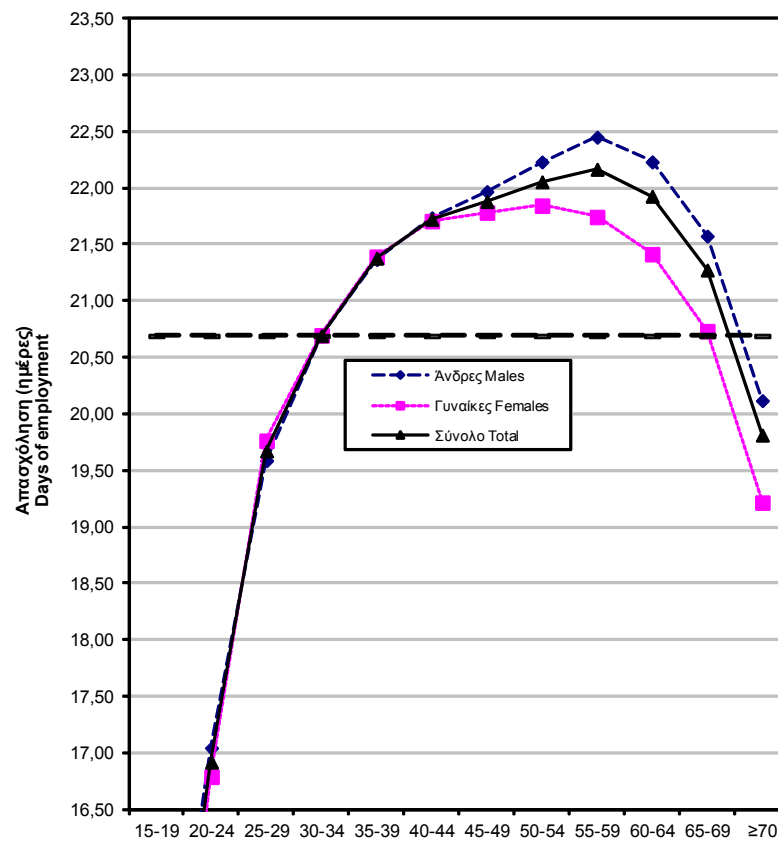
CHART IV.11.4 : INSURED INDIVIDUALS (ENTERPRISES) IN ΙΚΑ-ΕΤΑΜ, LABOR FORCE & INSURED IN OTHER SOCIAL SECURITY INSTITUTIONS BY AGE



ΕΡΓΑΤΙΚΟ ΔΥΝΑΜΙΚΟ: β τρίμηνο 2012
LABOR FORCE SURVEY, 2ND QUARTER OF 2012

Ηλικία
Age

ΔΙΑΓΡΑΜΜΑ IV.11.5 : ΚΟΙΝΕΣ ΕΠΙΧΕΙΡΗΣΕΙΣ ΜΕΣΗ ΑΠΑΣΧΟΛΗΣΗ
CHART IV.11.5 : ENTERPRISES AVERAGE EMPLOYMENT

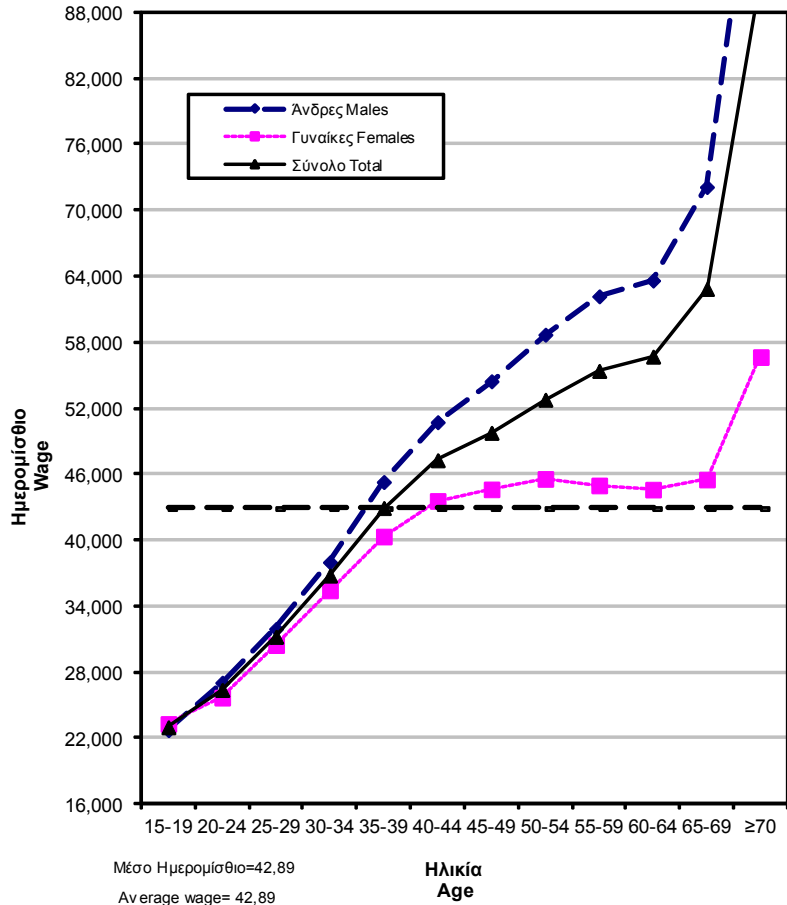


Μέση Απασχόληση=20,69
Average days of employment=20,69

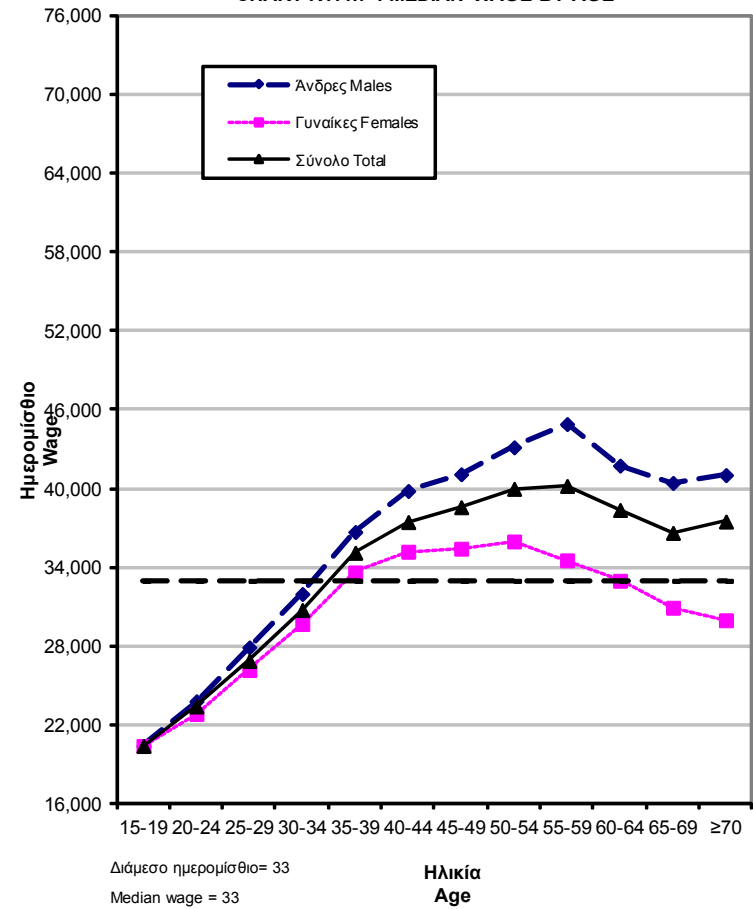
Ηλικία
Age

ΚΟΙΝΕΣ ΕΠΙΧΕΙΡΗΣΕΙΣ - ΤΑΚΤΙΚΕΣ ΑΠΟΔΟΧΕΣ ENTERPRISES - MONTHLY SALARY

**ΔΙΑΓΡΑΜΜΑ IV.11.6 : ΜΕΣΟ ΗΜΕΡΟΜΙΣΘΙΟ ΑΝΑ ΗΛΙΚΙΑ
CHART IV.11.6 : AVERAGE WAGE BY AGE**

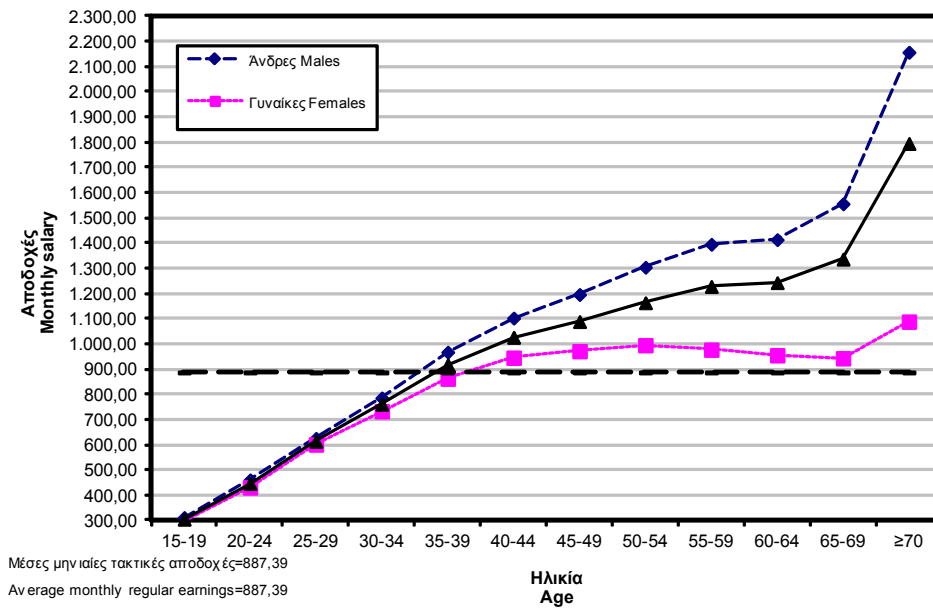


**ΔΙΑΓΡΑΜΜΑ IV.11.7 : ΔΙΑΜΕΣΟ ΗΜΕΡΟΜΙΣΘΙΟ ΑΝΑ ΗΛΙΚΙΑ
CHART IV.11.7 : MEDIAN WAGE BY AGE**

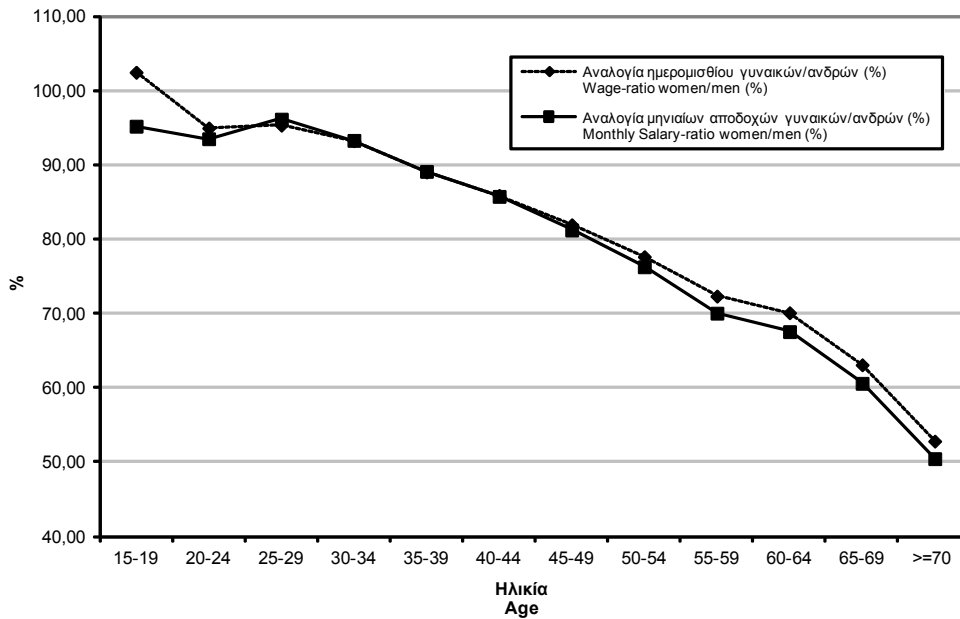


ENTERPRISES

ΔΙΑΓΡΑΜΜΑ IV.11.8 : ΜΕΣΕΣ ΜΗΝΙΑΙΕΣ ΤΑΚΤΙΚΕΣ ΑΠΟΔΟΧΕΣ ΑΝΑ ΗΛΙΚΙΑ
CHART IV.11.8 : AVERAGE MONTHLY SALARY BY AGE



ΔΙΑΓΡΑΜΜΑ IV.11.9 : ΑΠΟΔΟΧΕΣ ΓΥΝΑΙΚΩΝ ΩΣ ΠΡΟΣ ΑΠΟΔΟΧΕΣ ΑΝΔΡΩΝ ΑΝΑ ΗΛΙΚΙΑ (%)
CHART IV.11.9 : PERCENTAGE OF WOMEN PAYMENTS AGAINST MEN BY AGE (%)



| Ηλικία Age | 15-19 | 20-24 | 25-29 | 30-34 | 35-39 | 40-44 | 45-49 | 50-54 | 55-59 | 60-64 | 65-69 | ≥70 | Σύνολο Total |
|---|--------|-------|-------|-------|-------|-------|-------|-------|-------|-------|-------|-------|-----------------|
| Αναλογία ημερομισθίου γυναικών/ανδρών (%) Wage-ratio women/men (%) | 102,47 | 94,97 | 95,35 | 93,26 | 89,05 | 85,90 | 81,95 | 77,65 | 72,35 | 70,11 | 63,11 | 52,84 | 83,78 |
| Αναλογία μηνιαίων αποδοχών γυναικών/ανδρών (%) Monthly Salary-ratio women/men (%) | 95,22 | 93,52 | 96,16 | 93,31 | 89,13 | 85,77 | 81,24 | 76,29 | 70,07 | 67,56 | 60,62 | 50,47 | 82,93 |

ΙΟΥΝΙΟΣ 2018 / JUNE 2018

ΠΙΝΑΚΑΣ IV.12 : ΚΟΙΝΕΣ ΕΠΙΧΕΙΡΗΣΕΙΣ - ΠΛΗΡΗΣ ΚΑΙ ΜΕΡΙΚΗ ΑΠΑΣΧΟΛΗΣΗ
ΚΑΤΑΝΟΜΗ ΑΣΦΑΛΙΣΜΕΝΩΝ, ΜΕΣΗΣ ΑΠΑΣΧΟΛΗΣΗΣ ΚΑΙ ΜΕΣΟΥ ΗΜΕΡΟΜΙΣΘΙΟΥ ΑΝΑ ΕΙΔΙΚΟΤΗΤΑ ΚΑΙ ΦΥΛΟ
TABLE IV.12 : ENTERPRISES - FULL & PART TIME EMPLOYMENT

DISTRIBUTION OF INSURED POPULATION, AVERAGE EMPLOYMENT (DAYS), AVERAGE WAGE & AVERAGE MONTHLY MONETARY EARNINGS BY OCCUPATION & SEX

| Κωδ. Code | Επάγγελμα | Αριθμός Ασφαλισμένων ⁽²⁾ Number of Insured Individuals ⁽²⁾ | | | | Μέση Απασχόληση ⁽³⁾ Average Employment (Days) ⁽³⁾ | | | Μέσο Ημερομίσθιο ⁽³⁾ Average Wage ⁽³⁾ | | | Μέσος Μισθός Average Monthly Monetary Earnings | | | Occupation |
|-----------|--|---|------------------|--------------|------|--|------------------|--------------|--|------------------|--------------|---|------------------|--------------|--|
| | | Άνδρες Males | Γυναίκες Females | Σύνολο Total | % | Άνδρες Males | Γυναίκες Females | Σύνολο Total | Άνδρες Males | Γυναίκες Females | Σύνολο Total | Άνδρες Males | Γυναίκες Females | Σύνολο Total | |
| | ΑΓΝΩΣΤΗ | 0 | 0 | 0 | 0,00 | 0,00 | 0,00 | 0,00 | 0,00 | 0,00 | 0,00 | 0,00 | 0,00 | 0,00 | UNKNOWN |
| 01 | ΕΝΟΠΛΕΣ ΔΥΝΑΜΕΙΣ | 196 | 11 | 207 | 0,01 | 25,00 | 25,00 | 25,00 | 45,14 | 54,46 | 45,64 | 1.128,50 | 1.361,50 | 1.141,00 | ARMED FORCES |
| 11 | ΜΕΛΗ ΤΩΝ ΒΟΥΛΕΥΟΜΕΝΩΝ ΣΩΜΑΤΩΝ ΚΑΙ ΑΝΩΤΕΡΑ ΔΙΟΙΚΗΤΙΚΑ ΣΤΕΛΕΧΗ ΔΗΜΟΣΙΑΣ ΔΙΟΙΚΗΣΗΣ ΚΑΙ ΤΩΝ ΟΡΓΑΝΙΣΜΩΝ ΕΙΔΙΚΩΝ ΣΥΜΦΕΡΟΝΤΩΝ | 7 | 2 | 9 | 0,00 | 21,43 | 14,50 | 19,89 | 92,53 | 59,73 | 87,21 | 1.982,92 | 866,09 | 1.734,61 | LEGISLATORS AND SENIOR OFFICIALS |
| 12 | ΔΙΕΥΘΥΝΟΝΤΕΣ ΚΑΙ ΑΝΩΤΕΡΑ ΣΤΕΛΕΧΗ ΜΕΓΑΛΩΝ ΔΗΜΟΣΙΩΝ ΚΑΙ ΙΔΙΩΤΙΚΩΝ ΕΠΙΧΕΙΡΗΣΕΩΝ ΚΑΙ ΟΡΓΑΝΙΣΜΩΝ (ΜΕ ΑΠΑΣΧΟΛΗΣΗ 10 ΠΡΟΣΩΠΑ ΚΑΙ ΑΝΩ) | 8.893 | 3.691 | 12.584 | 0,56 | 24,78 | 24,64 | 24,74 | 145,50 | 93,61 | 130,34 | 3.605,49 | 2.306,55 | 3.224,61 | CORPORATE MANAGERS |
| 13 | ΔΙΕΥΘΥΝΟΝΤΕΣ ΕΠΙΧΕΙΡΗΜΑΤΙΩΝ ΚΑΙ ΠΡΟΪΣΤΑΜΕΝΟΙ ΜΙΚΡΩΝ ΔΗΜΟΣΙΩΝ Η ΙΔΙΩΤΙΚΩΝ ΕΠΙΧΕΙΡΗΣΕΩΝ (ΜΕ ΑΠΑΣΧΟΛΗΣΗ ΜΕΧΡΙ 9 ΑΤΟΜΑ) | 5 | 2 | 7 | 0,00 | 25,00 | 25,00 | 25,00 | 139,96 | 79,53 | 122,69 | 3.499,00 | 1.988,25 | 3.067,25 | GENERAL MANAGERS |
| 21 | ΦΥΣΙΚΟΙ, ΜΑΘΗΜΑΤΙΚΟΙ ΚΑΙ ΑΣΚΟΥΝΤΕΣ ΣΥΝΑΦΗ ΕΠΑΓΓΕΛΜΑΤΑ | 17.912 | 6.597 | 24.509 | 1,08 | 23,96 | 22,80 | 23,65 | 80,58 | 71,57 | 78,25 | 1.930,70 | 1.631,80 | 1.850,61 | PHYSICAL, MATHEMATICAL AND RELATED SCIENCE PROFESSIONALS |
| 22 | ΑΡΧΙΤΕΚΤΟΝΕΣ, ΜΗΧΑΝΙΚΟΙ ΚΑΙ ΑΣΚΟΥΝΤΕΣ ΣΥΝΑΦΗ ΕΠΑΓΓΕΛΜΑΤΑ | 1.931 | 1.255 | 3.186 | 0,14 | 22,32 | 22,84 | 22,52 | 72,19 | 70,54 | 71,53 | 1.611,28 | 1.611,13 | 1.610,86 | ARCHITECTS, ENGINEERS AND RELATED PROFESSIONALS |
| 23 | ΒΙΟΛΟΓΟΙ ΕΝ ΓΕΝΕΙ, ΙΑΤΡΟΙ ΚΑΙ ΑΣΚΟΥΝΤΕΣ ΣΥΝΑΦΗ ΕΠΑΓΓΕΛΜΑΤΑ | 11.052 | 10.765 | 21.817 | 0,97 | 23,80 | 23,62 | 23,71 | 85,83 | 78,83 | 82,39 | 2.042,75 | 1.861,96 | 1.953,47 | LIFE SCIENCE AND HEALTH PROFESSIONALS |
| 24 | ΕΚΠΑΙΔΕΥΤΙΚΟΙ | 18.889 | 46.549 | 65.438 | 2,90 | 14,90 | 16,40 | 15,97 | 47,10 | 45,29 | 45,78 | 701,79 | 742,76 | 731,11 | TEACHING PROFESSIONALS |
| 25 | ΛΟΓΙΣΤΕΣ ΚΑΙ ΑΛΛΑ ΛΟΙΠΑ ΣΤΕΛΕΧΗ ΕΠΙΧΕΙΡΗΣΕΩΝ | 9.132 | 7.675 | 16.807 | 0,74 | 24,29 | 23,56 | 23,96 | 111,62 | 87,45 | 100,77 | 2.711,25 | 2.060,32 | 2.414,45 | ACCOUNTANTS AND OTHER RELATED PROFESSIONALS |
| 26 | ΝΟΜΙΚΟΙ ΕΝ ΓΕΝΕΙ | 13.066 | 3.139 | 16.205 | 0,72 | 24,97 | 24,58 | 24,89 | 39,48 | 35,47 | 38,72 | 985,82 | 871,85 | 963,74 | LAWYERS |
| 27 | ΠΡΟΣΩΠΑ ΠΟΥ ΑΣΚΟΥΝ ΕΠΙΣΤΗΜΟΝΙΚΑ, ΚΑΛΛΙΤΕΧΝΙΚΑ ΚΑΙ ΣΥΝΑΦΗ ΕΠΑΓΓΕΛΜΑΤΑ ΜΗ ΑΛΛΟΥ ΚΑΤΑΤΑΣΣΟΜΕΝΑ | 8.876 | 11.424 | 20.300 | 0,90 | 16,33 | 19,77 | 18,27 | 58,12 | 50,65 | 53,57 | 949,10 | 1.001,35 | 978,72 | OTHER RELATED PROFESSIONALS |
| 31 | ΤΕΧΝΟΛΟΓΟΙ, ΤΕΧΝΙΚΟΙ ΒΟΗΘΟΙ ΤΩΝ ΕΠΙΣΤΗΜΩΝ ΤΗΣ ΦΥΣΙΚΗΣ ΚΑΙ ΤΗΣ ΜΗΧΑΝΙΚΗΣ ΚΑΙ ΑΣΚΟΥΝΤΕΣ ΣΥΝΑΦΗ ΕΠΑΓΓΕΛΜΑΤΑ | 27.130 | 11.024 | 38.154 | 1,69 | 23,08 | 23,08 | 23,08 | 66,06 | 48,54 | 61,00 | 1.524,66 | 1.120,30 | 1.407,88 | PHYSICAL AND ENGINEERING SCIENCE ASSOCIATE PROFESSIONALS |
| 32 | ΤΕΧΝΟΛΟΓΟΙ ΚΑΙ ΤΕΧΝΙΚΟΙ ΒΟΗΘΟΙ ΤΩΝ ΕΠΙΣΤΗΜΩΝ ΒΙΟΛΟΓΙΑΣ ΚΑΙ ΥΓΕΙΑΣ | 7.018 | 30.755 | 37.773 | 1,67 | 23,64 | 23,40 | 23,45 | 44,06 | 40,26 | 40,98 | 1.041,58 | 942,08 | 960,98 | BIOLOGY & HEALTH SCIENCE ASSOCIATE PROFESSIONALS |
| 33 | ΒΟΗΘΗΤΙΚΟ ΔΙΔΑΚΤΙΚΟ ΠΡΟΣΩΠΙΚΟ | 9.950 | 20.913 | 30.863 | 1,37 | 16,61 | 16,86 | 16,78 | 41,04 | 39,72 | 40,14 | 681,67 | 669,68 | 673,55 | TEACHING ASSOCIATE PROFESSIONALS |
| 34 | ΕΙΔΙΚΕΥΜΕΝΟΙ ΕΠΙ ΤΩΝ ΠΩΛΗΣΕΩΝ, ΧΡΗΜΑΤΙΣΤΕΣ, ΚΤΗΜΑΤΟΜΕΣΙΤΕΣ, ΑΠΑΣΧΟΛΟΥΜΕΝΟΙ ΣΤΗΝ ΕΣΥΠΗΡΕΤΗΣΗ ΤΩΝ ΕΠΙΧΕΙΡΗΣΕΩΝ ΕΝ ΓΕΝΕΙ ΚΑΙ ΑΣΚΟΥΝΤΕΣ ΣΥΝΑΦΗ ΕΠΑΓΓΕΛΜΑΤΑ | 73.457 | 62.703 | 136.160 | 6,03 | 20,77 | 22,82 | 21,71 | 54,83 | 50,80 | 52,88 | 1.138,82 | 1.159,26 | 1.148,02 | OTHER ASSOCIATE PROFESSIONALS |

| Κωδ. Code | Επάγγελμα | Αριθμός Ασφαλισμένων ⁽²⁾ Number of Insured Individuals ⁽²⁾ | | | | Μέση Απασχόληση ⁽³⁾ Average Employment (Days) ⁽³⁾ | | | Μέσο Ημερομίσθιο ⁽³⁾ Average Wage ⁽³⁾ | | | Μέσος Μισθός Average Monthly Monetary Earnings | | | Occupation |
|-----------|---|---|------------------|--------------|-------|--|------------------|--------------|--|------------------|--------------|---|------------------|--------------|---|
| | | Άνδρες Males | Γυναίκες Females | Σύνολο Total | % | Άνδρες Males | Γυναίκες Females | Σύνολο Total | Άνδρες Males | Γυναίκες Females | Σύνολο Total | Άνδρες Males | Γυναίκες Females | Σύνολο Total | |
| 41 | ΥΠΑΛΛΗΛΟΙ ΓΡΑΦΕΙΟΥ | 199.192 | 265.493 | 464.685 | 20,57 | 23,66 | 23,24 | 23,42 | 61,85 | 48,96 | 54,54 | 1.463,37 | 1.137,83 | 1.277,33 | OFFICE CLERKS |
| 42 | ΥΠΑΛΛΗΛΟΙ ΕΣΥΠΗΡΕΤΗΣΗΣ ΠΕΛΑΤΩΝ | 23.120 | 54.040 | 77.160 | 3,42 | 20,35 | 21,70 | 21,29 | 38,43 | 35,73 | 36,50 | 782,05 | 775,34 | 777,09 | CUSTOMER SERVICE CLERKS |
| 51 | ΑΠΑΣΧΟΛΟΥΜΕΝΟΙ ΣΤΗΝ ΠΑΡΟΧΗ ΠΡΟΣΩΠΙΚΩΝ ΥΠΗΡΕΣΙΩΝ | 172.480 | 213.398 | 385.878 | 17,08 | 17,78 | 19,13 | 18,53 | 32,85 | 30,86 | 31,72 | 584,07 | 590,35 | 587,77 | PERSONAL SERVICE WORKERS |
| 52 | ΑΠΑΣΧΟΛΟΥΜΕΝΟΙ ΣΤΗΝ ΠΑΡΟΧΗ ΥΠΗΡΕΣΙΩΝ ΠΡΟΣΤΑΣΙΑΣ | 17.334 | 3.681 | 21.015 | 0,93 | 22,63 | 21,04 | 22,35 | 33,21 | 30,22 | 32,72 | 751,54 | 635,83 | 731,29 | PROTECTIVE SERVICE WORKERS |
| 53 | ΜΟΝΤΕΛΑ, ΠΟΛΗΤΕΣ ΚΑΙ ΑΣΚΟΥΝΤΕΣ ΣΥΝΑΦΗ ΕΠΑΓΓΕΛΜΑΤΑ | 70.386 | 143.452 | 213.838 | 9,46 | 22,99 | 22,45 | 22,63 | 35,86 | 29,33 | 31,51 | 824,42 | 658,46 | 713,07 | MODELS, SALESPERSONS AND DEMONSTRATORS |
| 61 | ΓΕΩΡΓΟΙ ΕΙΔΙΚΕΥΜΕΝΟΙ ΚΥΡΙΩΣ ΣΕ ΜΙΑ ΕΤΗΣΙΑ ΚΑΛΛΙΕΡΓΕΙΑ | 4.226 | 486 | 4.712 | 0,21 | 22,74 | 22,58 | 22,72 | 35,72 | 29,22 | 35,05 | 812,27 | 659,79 | 796,34 | SKILLED AGRICULTURAL AND FISHERY WORKERS |
| 62 | ΓΕΩΡΓΟΙ ΕΙΔΙΚΕΥΜΕΝΟΙ ΚΥΡΙΩΣ ΣΤΗΝ ΚΑΛΛΙΕΡΓΕΙΑ ΔΕΝΤΡΩΝ, ΑΜΠΕΛΩΝ, ΣΤΑΦΗΔΑΜΠΕΛΩΝ ΚΑΙ ΦΥΤΩΝ ΓΙΑ ΑΦΕΨΗΜΑΤΑ ΚΑΙ ΜΠΑΧΑΡΙΚΑ | 133 | 80 | 213 | 0,01 | 20,89 | 18,66 | 20,05 | 36,59 | 35,14 | 36,08 | 764,37 | 655,71 | 723,40 | OTHER AGRICULTURAL PROFESSIONALS |
| 63 | ΓΕΩΡΓΟΙ ΠΟΛΥΚΑΛΛΙΕΡΓΗΤΕΣ | 68 | 6 | 74 | 0,00 | 23,62 | 25,50 | 23,77 | 34,17 | 35,35 | 34,27 | 807,10 | 901,43 | 814,60 | OTHER AGRICULTURAL PROFESSIONALS |
| 64 | ΕΙΔΙΚΕΥΜΕΝΟΙ ΚΤΗΝΟΤΡΟΦΟΙ, ΠΤΗΝΟΤΡΟΦΟΙ ΚΑΙ ΠΡΟΣ ΑΥΤΟΥΣ ΕΞΟΜΟΙΟΥΜΕΝΟΙ | 1.636 | 587 | 2.223 | 0,10 | 24,19 | 23,35 | 23,97 | 58,04 | 49,11 | 55,74 | 1.403,99 | 1.146,72 | 1.336,09 | |
| 65 | ΔΑΣΟΚΟΜΟΙ, ΥΛΟΤΟΜΟΙ ΚΑΙ ΑΣΚΟΥΝΤΕΣ ΣΥΝΑΦΗ ΕΠΑΓΓΕΛΜΑΤΑ | 502 | 27 | 529 | 0,02 | 18,50 | 13,26 | 18,23 | 31,43 | 27,81 | 31,29 | 581,46 | 368,76 | 570,42 | |
| 66 | ΕΙΔΙΚΕΥΜΕΝΟΙ ΛΙΒΕΙΣ ΚΑΙ ΑΣΚΟΥΝΤΕΣ ΣΥΝΑΦΗ ΕΠΑΓΓΕΛΜΑΤΑ | 343 | 50 | 393 | 0,02 | 23,22 | 21,92 | 23,05 | 42,74 | 37,58 | 42,11 | 992,42 | 823,75 | 970,64 | SKILLED FISHERMEN AND RELATED PROFESSIONALS |
| 67 | ΕΠΑΓΓΕΛΜΑΤΙΕΣ ΚΥΝΗΓΟΙ ΚΑΙ ΠΑΠΑΔΕΥΤΕΣ ΘΗΡΑΜΑΤΩΝ | 1 | 1 | 2 | 0,00 | 23,00 | 23,00 | 23,00 | 30,52 | 30,52 | 30,52 | 701,96 | 701,96 | 701,96 | PROFESSIONAL HUNTERS |
| 71 | ΜΕΤΑΛΛΟΥΡΓΟΙ, ΛΑΤΟΜΟΙ ΚΑΙ ΑΣΚΟΥΝΤΕΣ ΣΥΝΑΦΗ ΕΠΑΓΓΕΛΜΑΤΑ | 2.572 | 63 | 2.635 | 0,12 | 23,73 | 22,11 | 23,69 | 51,40 | 44,07 | 51,23 | 1.219,72 | 974,39 | 1.213,64 | |
| 72 | ΤΕΧΝΙΤΕΣ ΑΝΕΓΕΡΣΗΣ ΚΑΙ ΑΠΟΠΕΡΑΤΩΣΗΣ ΚΤΙΡΙΩΝ ΚΑΙ ΑΛΛΩΝ ΔΟΜΙΚΩΝ ΕΡΓΩΝ | 33.315 | 857 | 34.172 | 1,51 | 23,17 | 23,25 | 23,17 | 47,53 | 46,33 | 47,50 | 1.101,27 | 1.077,17 | 1.100,58 | METAL, MACHINERY AND RELATED TRADES WORKERS |
| 73 | ΧΥΤΕΣ ΜΕΤΑΛΛΩΝ, ΣΥΓΚΟΛΗΤΕΣ, ΕΛΑΣΜΑΤΟΥΡΓΟΙ, ΤΕΧΝΙΤΕΣ ΜΕΤΑΛΛΙΚΩΝ ΔΟΜΙΚΩΝ ΚΑΤΑΣΚΕΥΩΝ, ΣΙΔΗΡΟΥΡΓΟΙ ΚΑΙ ΑΣΚΟΥΝΤΕΣ ΣΥΝΑΦΗ ΕΠΑΓΓΕΛΜΑΤΑ | 12.780 | 309 | 13.089 | 0,58 | 22,69 | 23,51 | 22,71 | 48,68 | 47,01 | 48,63 | 1.104,55 | 1.105,21 | 1.104,39 | |
| 74 | ΜΗΧΑΝΙΚΟΙ, ΕΦΑΡΜΟΣΤΕΣ ΚΑΙ ΣΥΝΤΗΡΗΤΕΣ ΜΗΧΑΝΩΝ ΚΑΙ ΗΛΕΚΤΡΙΚΟΥ ΚΑΙ ΗΛΕΚΤΡΟΝΙΚΟΥ ΕΞΟΠΛΙΣΜΟΥ | 39.164 | 2.280 | 41.444 | 1,83 | 23,35 | 18,87 | 23,10 | 48,13 | 19,63 | 46,85 | 1.123,84 | 370,42 | 1.082,24 | |
| 75 | ΤΕΧΝΙΤΕΣ ΠΟΥ ΕΚΤΕΛΟΥΝ ΕΡΓΑΣΙΕΣ ΑΚΡΙΒΕΙΑΣ, ΧΕΙΡΟΤΕΧΝΕΣ, ΤΥΠΟΓΡΑΦΟΙ ΚΑΙ ΑΣΚΟΥΝΤΕΣ ΣΥΝΑΦΗ ΕΠΑΓΓΕΛΜΑΤΑ | 3.010 | 1.082 | 4.092 | 0,18 | 23,59 | 22,43 | 23,29 | 41,92 | 34,61 | 40,06 | 988,89 | 776,30 | 933,00 | PRECISION, HANDICRAFT, PRINTING AND RELATED TRADE WORKERS |
| 76 | ΤΕΧΝΙΤΕΣ ΕΠΙΞΕΡΓΑΣΙΑΣ ΤΡΟΦΙΜΩΝ ΚΑΙ ΑΣΚΟΥΝΤΕΣ ΣΥΝΑΦΗ ΕΠΑΓΓΕΛΜΑΤΑ | 19.149 | 12.406 | 31.555 | 1,40 | 22,63 | 20,57 | 21,82 | 35,98 | 32,73 | 34,78 | 814,23 | 673,26 | 758,90 | |
| 77 | ΤΕΧΝΙΤΕΣ ΕΠΙΞΕΡΓΑΣΙΑΣ ΞΥΛΟΥ, ΕΠΙΠΛΟΠΟΙΟΙ ΚΑΙ ΑΣΚΟΥΝΤΕΣ ΣΥΝΑΦΗ ΕΠΑΓΓΕΛΜΑΤΑ | 1.909 | 84 | 1.993 | 0,09 | 22,62 | 22,88 | 22,63 | 31,90 | 31,67 | 31,89 | 721,58 | 724,61 | 721,67 | |
| 78 | ΤΕΧΝΙΤΕΣ ΥΦΑΝΤΟΥΡΓΙΑΣ, ΕΙΔΩΝ ΕΝΔΥΣΕΩΣ ΚΑΙ ΑΣΚΟΥΝΤΕΣ ΣΥΝΑΦΗ ΕΠΑΓΓΕΛΜΑΤΑ | 6.590 | 5.107 | 11.697 | 0,52 | 18,56 | 21,79 | 19,97 | 30,67 | 31,80 | 31,21 | 569,24 | 692,92 | 623,26 | |

| Κωδ. Code | Επάγγελμα | Αριθμός Ασφαλισμένων ⁽²⁾ Number of Insured Individuals ⁽²⁾ | | | | Μέση Απασχόληση ⁽³⁾ Average Employment (Days) ⁽³⁾ | | | Μέσο Ημερομίσθιο ⁽³⁾ Average Wage ⁽³⁾ | | | Μέσος Μισθός Average Monthly Monetary Earnings | | | Occupation |
|-----------|--|---|------------------|------------------|------------|--|------------------|--------------|--|------------------|--------------|---|------------------|---------------|---|
| | | Άνδρες Males | Γυναίκες Females | Σύνολο Total | % | Άνδρες Males | Γυναίκες Females | Σύνολο Total | Άνδρες Males | Γυναίκες Females | Σύνολο Total | Άνδρες Males | Γυναίκες Females | Σύνολο Total | |
| 81 | ΧΕΙΡΙΣΤΕΣ ΣΤΑΘΕΡΩΝ ΒΙΟΜΗΧΑΝΙΚΩΝ ΕΓΚΑΤΑΣΤΑΣΕΩΝ | 10.808 | 1.051 | 11.859 | 0,52 | 24,29 | 24,13 | 24,28 | 68,18 | 45,04 | 66,14 | 1.656,09 | 1.086,82 | 1.605,88 | STATIONERY-PLANT AND RELATED OPERATORS |
| 82 | ΧΕΙΡΙΣΤΕΣ ΜΗΧΑΝΩΝ ΠΑΡΑΓΩΓΗΣ ΠΡΟΙΟΝΤΩΝ ΑΠΟ ΜΕΤΑΛΛΑ ΚΑΙ ΟΥΚΤΑ | 6.814 | 401 | 7.215 | 0,32 | 24,06 | 24,45 | 24,08 | 49,22 | 51,53 | 49,35 | 1.184,23 | 1.259,91 | 1.188,35 | |
| 83 | ΧΕΙΡΙΣΤΕΣ ΜΗΧΑΝΩΝ ΠΑΡΑΓΩΓΗΣ ΧΗΜΙΚΩΝ ΠΡΟΙΟΝΤΩΝ ΚΑΙ ΠΡΟΙΟΝΤΩΝ ΑΠΟ ΠΛΑΣΤΙΚΟ ΚΑΙ ΚΑΟΥΤΣΟΥΚ | 3.217 | 151 | 3.368 | 0,15 | 24,14 | 24,09 | 24,14 | 62,52 | 49,88 | 61,96 | 1.509,23 | 1.201,61 | 1.495,71 | |
| 84 | ΧΕΙΡΙΣΤΕΣ ΜΗΧΑΝΩΝ ΠΑΡΑΓΩΓΗΣ ΠΡΟΙΟΝΤΩΝ ΞΥΛΟΥ ΚΑΙ ΧΑΡΤΙΟΥ, ΧΕΙΡΙΣΤΕΣ ΕΚΤΥΠΩΤΙΚΩΝ ΚΑΙ ΓΕΝΕΙ ΜΗΧΑΝΗΜΑΤΩΝ | 3.007 | 173 | 3.180 | 0,14 | 24,17 | 23,89 | 24,16 | 49,80 | 39,76 | 49,26 | 1.203,67 | 949,87 | 1.190,12 | |
| 85 | ΧΕΙΡΙΣΤΕΣ ΜΗΧΑΝΩΝ ΠΑΡΑΓΩΓΗΣ ΚΛΩΣΤΟΥΦΑΝΤΟΥΡΓΙΚΩΝ ΠΡΟΙΟΝΤΩΝ, ΓΟΥΝΙΚΩΝ ΚΑΙ ΔΕΡΜΑΤΙΝΩΝ ΠΡΟΙΟΝΤΩΝ | 1.956 | 638 | 2.594 | 0,11 | 24,09 | 23,01 | 23,83 | 38,62 | 33,57 | 37,42 | 930,36 | 772,45 | 891,72 | |
| 86 | ΧΕΙΡΙΣΤΕΣ ΜΗΧΑΝΩΝ ΠΑΡΑΓΩΓΗΣ ΕΙΔΩΝ ΔΙΑΤΡΟΦΗΣ, ΠΟΤΩΝ ΚΑΙ ΚΑΛΠΙΟΥ | 3.779 | 2.376 | 6.155 | 0,27 | 23,91 | 22,67 | 23,43 | 48,45 | 37,81 | 44,47 | 1.158,44 | 857,15 | 1.041,93 | |
| 87 | ΣΥΝΑΡΜΟΛΟΓΗΤΕΣ (ΜΟΝΤΑΔΟΡΟΙ) ΚΑΙ ΧΕΙΡΙΣΤΕΣ ΜΗΧΑΝΗΜΑΤΩΝ | 7.529 | 3.886 | 11.415 | 0,51 | 23,55 | 22,97 | 23,35 | 44,82 | 39,42 | 43,01 | 1.055,51 | 905,48 | 1.004,28 | MACHINE OPERATORS AND ASSEMBLERS |
| 88 | ΟΔΗΓΟΙ ΜΕΣΩΝ ΜΕΤΑΦΟΡΑΣ ΚΑΙ ΧΕΙΡΙΣΤΕΣ ΚΙΝΗΤΟΥ ΕΞΟΠΛΙΣΜΟΥ | 121.320 | 1.761 | 123.081 | 5,45 | 23,33 | 21,69 | 23,31 | 44,13 | 36,80 | 44,03 | 1.029,55 | 798,19 | 1.026,34 | DRIVERS AND MOBILE-PLANT OPERATORS |
| 91 | ΠΛΑΝΟΔΙΟΙ ΠΩΛΗΤΕΣ, ΟΙΚΙΑΚΟΙ ΒΟΗΘΟΙ | 85.576 | 109.652 | 195.228 | 8,64 | 20,01 | 20,41 | 20,23 | 32,18 | 28,21 | 29,93 | 643,92 | 575,77 | 605,48 | SALES AND SERVICES ELEMENTARY OCCUPATIONS |
| 92 | ΑΝΕΙΔΙΚΕΥΤΟΙ ΑΓΡΕΓΑΤΕΣ, ΑΝΕΡΓΑΤΕΣ ΚΑΙ ΑΣΚΟΥΝΤΕΣ ΣΥΝΑΦΗ ΕΠΑΓΓΕΛΜΑΤΑ | 807 | 147 | 954 | 0,04 | 21,68 | 21,66 | 21,68 | 29,65 | 29,95 | 29,69 | 642,81 | 648,72 | 643,68 | AGRICULTURAL, FISHERY AND RELATED LABORERS |
| 93 | ΑΝΕΙΔΙΚΕΥΤΟΙ ΕΡΓΑΤΕΣ ΟΡΥΧΕΙΩΝ, ΚΑΤΑΣΚΕΥΩΝ, ΜΕΤΑΠΟΙΗΣΗΣ ΚΑΙ ΜΕΤΑΦΟΡΩΝ | 118.785 | 40.151 | 158.936 | 7,03 | 22,40 | 21,39 | 22,15 | 34,94 | 29,05 | 33,50 | 782,66 | 621,38 | 742,03 | LABORERS IN MINING, CONSTRUCTION, MANUFACTURING AND TRANSPORT |
| | ΣΥΝΟΛΟ / TOTAL | 1.179.022 | 1.080.381 | 2.259.403 | 100 | 21,76 | 21,37 | 21,57 | 47,66 | 39,61 | 43,85 | 1.037,08 | 846,47 | 945,84 | |

Παρατηρήσεις:

- (1) Ο αριθμός των ασφαλισμένων δεν είναι διακριτός, επειδή ο ίδιος ασφαλισμένος μπορεί να μετρηθεί περισσότερες από μία φορές ανάλογα με την ειδικότητα απασχόλησης του.
(2) Στον υπολογισμό του μέσου ημερομισθίου έχουν αθροιστεί όλες οι αποδοχές πλην των δώρων και των επιδομάτων αδείας.

Comments:

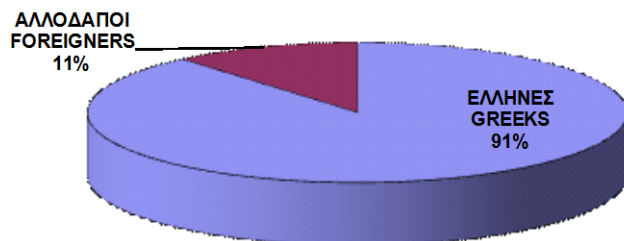
- (1) The number of insured individuals is not distinct, as each employee is counted as many times as his employers.
(2) Average wage excludes leave benefits and season bonuses.

ΚΑΤΑΝΟΜΗ ΑΣΦΑΛΙΣΜΕΝΩΝ ΑΝΑ ΥΠΗΚΟΟΤΗΤΑ (ΕΛΛΗΝΕΣ & ΑΛΛΟΔΑΠΟΙ)

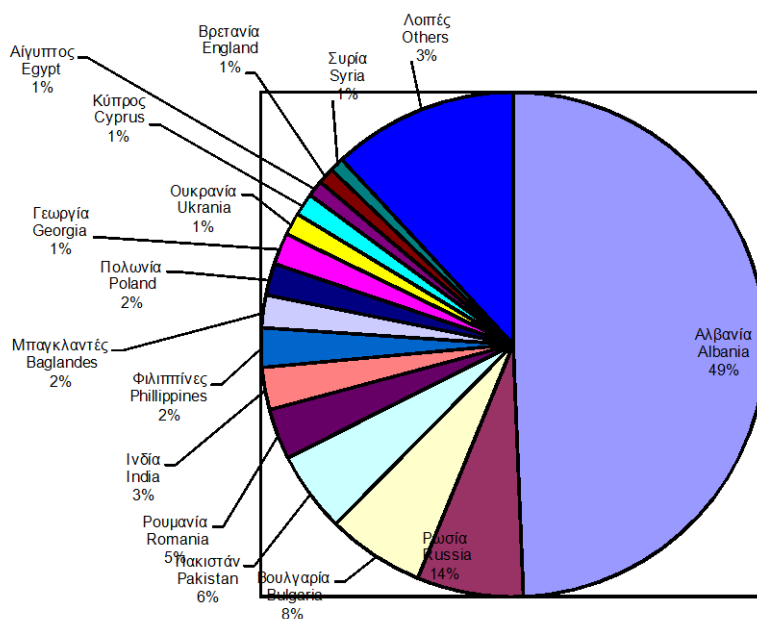
**TABLE IV.13 : ENTERPRISES
DISTRIBUTION OF INSURED POPULATION BY NATIONALITY
(GREEKS & FOREIGNERS)**

| ΥΠΗΚΟΟΤΗΤΑ NATIONALITY | ΑΡΙΘΜΟΣ ΑΣΦΑΛΙΣΜΕΝΩΝ NUMBER OF INSURED INDIVIDUALS | | |
|---------------------------|---|---------------------|------------------|
| | ΑΝΔΡΕΣ MALES | ΓΥΝΑΙΚΕΣ FEMALES | ΣΥΝΟΛΟ TOTAL |
| ΕΛΛΗΝΕΣ - GREEKS | 1.036.259 | 956.397 | 1.992.656 |
| ΑΛΛΟΔΑΠΟΙ - FOREIGNERS | 141.562 | 110.614 | 252.176 |
| ΣΥΝΟΛΟ TOTAL | 1.177.821 | 1.067.011 | 2.244.832 |

**ΔΙΑΓΡΑΜΜΑ IV.13.1 : ΥΠΗΚΟΟΤΗΤΑ
CHART IV.13.1 : NATIONALITY**



**ΔΙΑΓΡΑΜΜΑ IV.13.2 : ΚΑΤΑΝΟΜΗ ΑΛΛΟΔΑΠΩΝ ΑΣΦΑΛΙΣΜΕΝΩΝ ΣΕ ΚΟΙΝΕΣ
ΕΠΙΧΕΙΡΗΣΕΙΣ
CHART IV.13.2 : ENTERPRISES - DISTRIBUTION OF FOREIGNER INSURED INDIVIDUALS**



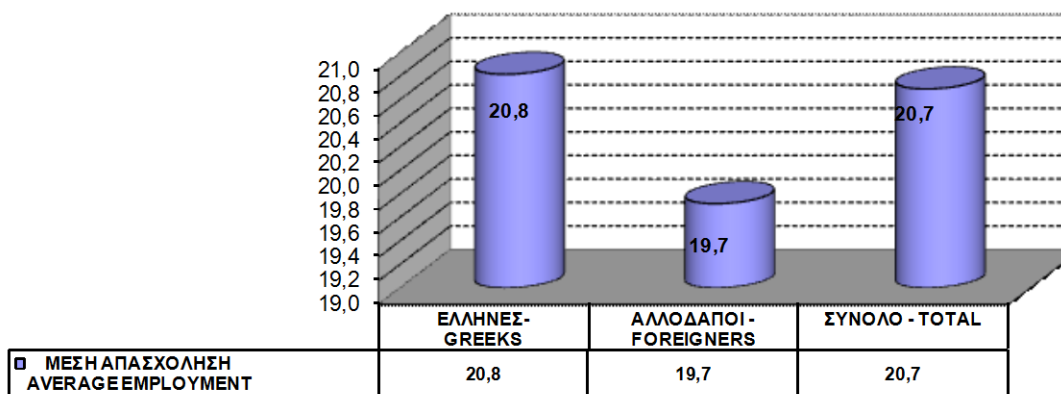
ΠΙΝΑΚΑΣ IV.14 : ΚΟΙΝΕΣ ΕΠΙΧΕΙΡΗΣΕΙΣ
ΜΕΣΟ ΗΜΕΡΟΜΙΣΘΙΟ ΚΑΙ ΜΕΣΗ ΑΠΑΣΧΟΛΗΣΗ ΑΝΑ ΥΠΗΚΟΟΤΗΤΑ
TABLE IV.14 : ENTERPRISES
AVERAGE WAGE & AVERAGE EMPLOYMENT (DAYS) BY NATIONALITY

| | | Ανδρες Males | Γυναίκες Females | Σύνολο Total |
|-------------------|---------------------------------------|-----------------|---------------------|-----------------|
| ΕΛΛΗΝΕΣ GREEKS | ΜΕΣΗ ΑΠΑΣΧΟΛΗΣΗ AVERAGE EMPLOYMENT | 20,9 | 20,7 | 20,8 |
| | ΜΕΣΟ ΗΜΕΡΟΜΙΣΘΙΟ AVERAGE WAGE | 48,2 € | 39,9 € | 44,3 € |

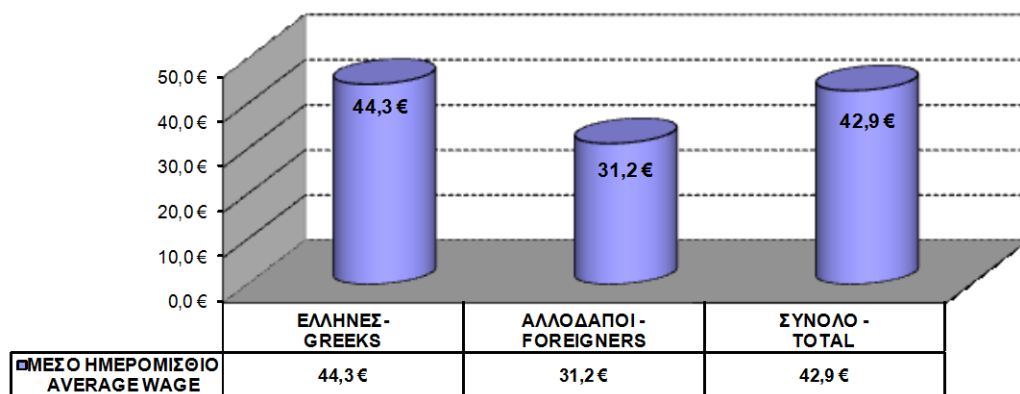
| | | | | |
|-------------------------|---------------------------------------|--------|--------|--------|
| ΑΛΛΟΔΑΠΟΙ FOREIGNERS | ΜΕΣΗ ΑΠΑΣΧΟΛΗΣΗ AVERAGE EMPLOYMENT | 20,0 | 19,3 | 19,7 |
| | ΜΕΣΟ ΗΜΕΡΟΜΙΣΘΙΟ AVERAGE WAGE | 32,6 € | 29,3 € | 31,2 € |

| | | | | |
|-----------------|---------------------------------------|--------|--------|--------|
| ΣΥΝΟΛΟ TOTAL | ΜΕΣΗ ΑΠΑΣΧΟΛΗΣΗ AVERAGE EMPLOYMENT | 20,8 | 20,6 | 20,7 |
| | ΜΕΣΟ ΗΜΕΡΟΜΙΣΘΙΟ AVERAGE WAGE | 46,4 € | 38,9 € | 42,9 € |

ΔΙΑΓΡΑΜΜΑ IV.14.1 : ΜΕΣΗ ΑΠΑΣΧΟΛΗΣΗ
CHART IV.14.1 : AVERAGE EMPLOYMENT (DAYS)



ΔΙΑΓΡΑΜΜΑ IV.14.2 : ΜΕΣΟ ΗΜΕΡΟΜΙΣΘΙΟ
CHART IV.14.2 : AVERAGE WAGE



ΙΟΥΝΙΟΣ 2018 / JUNE 2018

ΠΙΝΑΚΑΣ IV.15 : ΚΟΙΝΕΣ ΕΠΙΧΕΙΡΗΣΕΙΣ

ΚΑΤΑΝΟΜΗ ΑΣΦΑΛΙΣΜΕΝΩΝ, ΜΕΣΗΣ ΑΠΑΣΧΟΛΗΣΗΣ ΚΑΙ ΜΕΣΟΥ ΗΜΕΡΟΜΙΣΘΙΟΥ ΑΝΑ ΥΠΗΚΟΟΤΗΤΑ

TABLE IV.15 : ENTERPRISES

DISTRIBUTION OF INSURED POPULATION , AVERAGE EMPLOYMENT (DAYS) & AVERAGE WAGE BY NATIONALITY

| ΥΠΗΚΟΟΤΗΤΑ NATIONALITY | ΚΩΔ. ΥΠΗΚ | Αριθμός Ασφαλισμένων | | | Μέση Απασχόληση | | | Μέσο Ημερομίσθιο | | |
|-------------------------------|-----------|----------------------|------------------|------------------|-----------------|------------------|--------------|------------------|------------------|--------------|
| | | Ανδρες Males | Γυναίκες Females | Σύνολο Total | Ανδρες Males | Γυναίκες Females | Σύνολο Total | Ανδρες Males | Γυναίκες Females | Σύνολο Total |
| Ελληνική-Greece | GR | 1.036.259 | 956.397 | 1.992.656 | 20,90 | 20,73 | 20,82 | 48,22 | 39,95 | 44,31 |
| Αλβανική-Albania | AL | 70.124 | 54.342 | 124.466 | 20,24 | 19,19 | 19,78 | 30,33 | 27,39 | 29,07 |
| Βουλγαρική-Bulgaria | BG | 6.171 | 11.041 | 17.212 | 20,65 | 19,38 | 19,82 | 30,40 | 27,76 | 28,72 |
| Πακιστανική-Pakistan | PK | 15.637 | 87 | 15.724 | 19,89 | 19,35 | 19,89 | 26,42 | 30,61 | 26,44 |
| Ρουμανική-Romania | RO | 5.311 | 7.733 | 13.044 | 21,02 | 19,01 | 19,82 | 33,52 | 27,88 | 30,30 |
| Μπαγγλαντές-Bangladesh | BD | 8.089 | 91 | 8.180 | 15,84 | 14,58 | 15,83 | 23,53 | 23,74 | 23,53 |
| Ρωσική-Russian Federation | RU | 1.533 | 5.325 | 6.858 | 20,53 | 19,33 | 19,60 | 36,42 | 28,57 | 30,38 |
| Γεωργία-Georgia | GE | 2.527 | 3.795 | 6.322 | 19,76 | 18,38 | 18,93 | 28,94 | 26,49 | 27,51 |
| Ουκρανική-Ukraine | UA | 1.291 | 3.984 | 5.275 | 19,81 | 19,14 | 19,31 | 31,46 | 28,42 | 29,20 |
| Ινδική-India | IN | 4.745 | 407 | 5.152 | 22,90 | 18,66 | 22,56 | 32,69 | 28,10 | 32,39 |
| Αιγυπτιακή-Egypt | EG | 4.851 | 231 | 5.082 | 20,85 | 19,26 | 20,78 | 27,74 | 30,64 | 27,86 |
| Πολωνική-Poland | PL | 1.099 | 2.539 | 3.638 | 20,52 | 19,42 | 19,76 | 35,54 | 29,52 | 31,42 |
| Βρετανική-United Kingdom | GB | 1.470 | 2.158 | 3.628 | 18,90 | 19,89 | 19,49 | 87,19 | 41,51 | 59,70 |
| Κυπριακή-Cyprus | CY | 1.348 | 1.296 | 2.644 | 20,02 | 19,55 | 19,79 | 80,11 | 50,12 | 65,64 |
| Φιλιππινέζικη-Philippines | PH | 1.196 | 1.443 | 2.639 | 20,57 | 20,84 | 20,71 | 33,31 | 31,70 | 32,45 |
| Μολδαβία-Moldova, republic of | MD | 692 | 1.615 | 2.307 | 20,13 | 19,48 | 19,68 | 31,58 | 27,56 | 28,82 |
| Κινέζικη-China | CN | 1.301 | 992 | 2.293 | 22,43 | 22,53 | 22,47 | 30,95 | 23,66 | 27,81 |
| Ιταλική-Italy | IT | 1.215 | 783 | 1.998 | 20,52 | 20,74 | 20,60 | 56,10 | 40,36 | 49,96 |
| Γερμανική-Germany | DE | 648 | 1.231 | 1.879 | 21,80 | 21,69 | 21,73 | 66,65 | 42,42 | 50,83 |
| Αρμενική-Armenia | AM | 827 | 1.035 | 1.862 | 19,13 | 18,14 | 18,59 | 28,70 | 26,23 | 27,38 |
| Γαλλική-France | FR | 632 | 688 | 1.320 | 20,21 | 20,30 | 20,26 | 106,60 | 50,42 | 77,08 |
| Συριακή-Syrian arab republic | SY | 1.010 | 128 | 1.138 | 18,36 | 19,98 | 18,54 | 30,75 | 35,90 | 31,37 |
| Τουρκική-Turkey | TR | 762 | 336 | 1.098 | 21,44 | 20,73 | 21,22 | 47,51 | 48,08 | 47,68 |
| Ολλανδική-Netherlands | NL | 316 | 636 | 952 | 18,73 | 20,18 | 19,70 | 62,58 | 37,08 | 45,04 |
| Σερβική-Serbia | RS | 266 | 605 | 871 | 20,58 | 20,06 | 20,22 | 42,84 | 32,15 | 35,50 |
| Νιγηριανή-Nigeria | NG | 565 | 266 | 831 | 15,40 | 16,51 | 15,73 | 28,03 | 29,14 | 28,37 |
| Αφγανική-Afghanistan | AF | 781 | 36 | 817 | 20,09 | 19,89 | 20,08 | 31,57 | 35,22 | 31,72 |
| Τσεχική-Czech republic | CZ | 137 | 539 | 676 | 19,59 | 17,74 | 18,10 | 80,82 | 30,54 | 41,06 |
| ΛΟΙΠΕΣ - OTHERS | | 7.018 | 7.252 | 14.270 | 19,71 | 19,71 | 19,71 | 46,25 | 35,68 | 40,93 |
| ΣΥΝΟΛΑ - TOTAL | | 1.177.821 | 1.067.011 | 2.244.832 | 20,79 | 20,58 | 20,69 | 46,42 | 38,89 | 42,89 |

ΠΑΡΑΤΗΡΗΣΕΙΣ

- (1) Ο αριθμός των ασφαλισμένων αναφέρεται στους διακριτούς ασφαλισμένους δηλ. στους ασφαλισμένους με διαφορετικούς αριθμούς μητρώου ασφαλισμένου
- (2) Αφορά πλήρη και μερική απασχόληση.
- (3) Στον υπολογισμό του μέσου ημερομίσθιου έχουν αθροιστεί οι τακτικές αποδοχές.

COMMENTS

- (1) The number of insured individuals is distinct.
- (2) The above table refers to both full & part time employment
- (3) We have calculated the average daily wage excluding Xmas, Easter bonuses and annual leave benefits

ΙΟΥΝΙΟΣ 2018 / JUNE 2018

ΠΙΝΑΚΑΣ IV.16 : ΚΟΙΝΕΣ ΕΠΙΧΕΙΡΗΣΕΙΣ
ΚΑΤΑΝΟΜΗ ΑΣΦΑΛΙΣΜΕΝΩΝ* ΑΝΑ ΓΕΩΓΡΑΦΙΚΟ ΔΙΑΜΕΡΙΣΜΑ ΚΑΙ ΥΠΗΚΟΟΤΗΤΑ
(ΠΟΣΟΣΤΑ ΩΣ ΠΡΟΣ ΤΗ ΓΕΩΓΡΑΦΙΚΗ ΚΑΤΑΝΟΜΗ)

TABLE IV.16 : ENTERPRISES
DISTRIBUTION OF INSURED POPULATION BY GEOGRAPHICAL DISTRICT & NATIONALITY - (% BY

| ΓΕΩΓΡΑΦΙΚΟ ΔΙΑΜΕΡΙΣΜΑ GEOGRAPHICAL DISTRICT | Ελλάδα Greece | % | Χώρες Ε.Ε. Countries EU | % | Αλβανία Albania | % | Υπόλοιποι Others | % | Σύνολο Total | % |
|--|------------------|--------------|----------------------------|-------------|--------------------|-------------|---------------------|-------------|------------------|---------------|
| ΒΟΡΕΙΑ ΕΛΛΑΔΑ NORTHERN GREECE | 540.778 | 91,69 | 7.798 | 1,32 | 30.601 | 5,19 | 10.639 | 1,80 | 589.816 | 100,00 |
| ΚΕΝΤΡΙΚΗ ΕΛΛΑΔΑ CENTRAL GREECE | 324.503 | 88,54 | 9.500 | 2,59 | 22.922 | 6,25 | 9.574 | 2,61 | 366.499 | 100,00 |
| ΑΤΤΙΚΗ ΑΤΤΙΚΙ | 1.021.023 | 89,11 | 20.077 | 1,75 | 55.628 | 4,85 | 49.125 | 4,29 | 1.145.853 | 100,00 |
| ΝΗΣΙΑ ΑΙΓΑΙΟΥ EGEO ISLANDS | 265.365 | 81,80 | 18.242 | 5,62 | 27.391 | 8,44 | 13.415 | 4,14 | 324.413 | 100,00 |
| ΑΓΝΩΣΤΟ UNKNOWN | 197 | 88,34 | 4 | 1,79 | 7 | 3,14 | 15 | 6,73 | 223 | 100,00 |
| ΣΥΝΟΛΟ TOTAL | 2.151.866 | 88,67 | 55.621 | 2,29 | 136.549 | 5,63 | 82.768 | 3,41 | 2.426.804 | 100,00 |

ΠΙΝΑΚΑΣ IV.17 : ΚΑΤΑΝΟΜΗ ΑΣΦΑΛΙΣΜΕΝΩΝ* ΑΝΑ ΓΕΩΓΡΑΦΙΚΟ ΔΙΑΜΕΡΙΣΜΑ ΚΑΙ ΥΠΗΚΟΟΤΗΤΑ
(ΠΟΣΟΣΤΑ ΩΣ ΠΡΟΣ ΤΗΝ ΥΠΗΚΟΟΤΗΤΑ)

TABLE IV.17 : DISTRIBUTION OF INSURED POPULATION BY GEOGRAPHICAL DISTRICT & NATIONALITY
(% BY NATIONALITY)

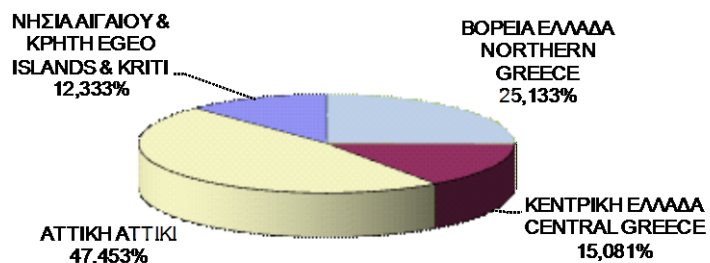
| ΓΕΩΓΡΑΦΙΚΟ ΔΙΑΜΕΡΙΣΜΑ GEOGRAPHICAL DISTRICT | Ελλάδα Greece | % | Χώρες Ε.Ε. Countries EU | % | Αλβανία Albania | % | Υπόλοιποι Others | % | Σύνολο Total | % |
|--|------------------|---------------|----------------------------|---------------|--------------------|---------------|---------------------|---------------|------------------|---------------|
| ΒΟΡΕΙΑ ΕΛΛΑΔΑ NORTHERN GREECE | 540.778 | 25,13 | 7.798 | 14,02 | 30.601 | 22,41 | 10.639 | 12,85 | 589.816 | 24,30 |
| ΚΕΝΤΡΙΚΗ ΕΛΛΑΔΑ CENTRAL GREECE | 324.503 | 15,08 | 9.500 | 17,08 | 22.922 | 16,79 | 9.574 | 11,57 | 366.499 | 15,10 |
| ΑΤΤΙΚΗ ΑΤΤΙΚΙ | 1.021.023 | 47,45 | 20.077 | 36,10 | 55.628 | 40,74 | 49.125 | 59,35 | 1.145.853 | 47,22 |
| ΝΗΣΙΑ ΑΙΓΑΙΟΥ EGEO ISLANDS | 265.365 | 12,33 | 18.242 | 32,80 | 27.391 | 20,06 | 13.415 | 16,21 | 324.413 | 13,37 |
| ΑΓΝΩΣΤΟ UNKNOWN | 197 | 0,01 | 4 | 0,01 | 7 | 0,01 | 15 | 0,02 | 223 | 0,01 |
| ΣΥΝΟΛΟ TOTAL | 2.151.866 | 100,00 | 55.621 | 100,00 | 136.549 | 100,00 | 82.768 | 100,00 | 2.426.804 | 100,00 |

*Ο αριθμός των ασφαλισμένων δεν είναι διακριτός

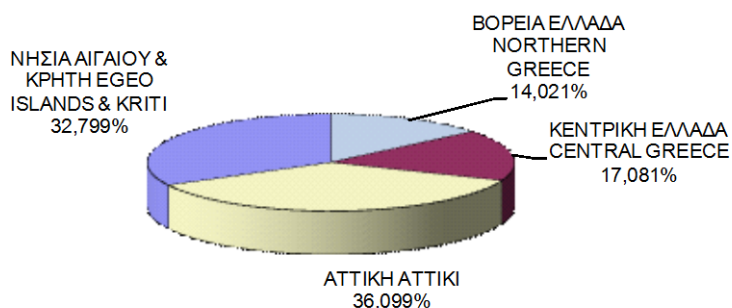
* The number of insured individuals is not distinct

ΚΟΙΝΕΣ ΕΠΙΧΕΙΡΗΣΕΙΣ / ENTERPRISES

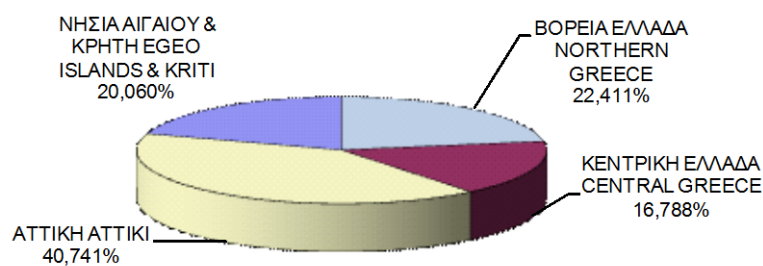
ΔΙΑΓΡΑΜΜΑ IV.16.1 : ΚΑΤΑΝΟΜΗ ΕΛΛΗΝΩΝ ΑΣΦΑΛΙΣΜΕΝΩΝ ΑΝΑ ΓΕΩΓΡΑΦΙΚΟ ΔΙΑΜΕΡΙΣΜΑ
CHART IV.16.1 : DISTRIBUTION OF GREEKS INSURED INDIVIDUALS BY GEOGRAPHICAL DISTRICT



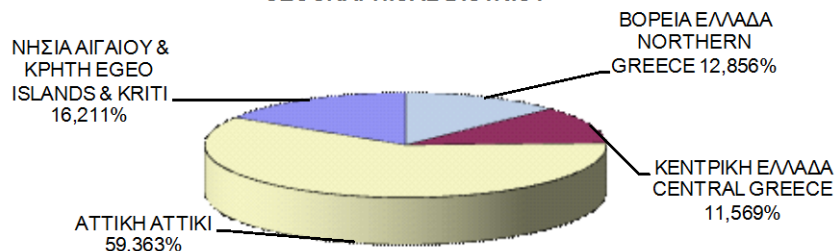
ΔΙΑΓΡΑΜΜΑ IV.16.2 : ΚΑΤΑΝΟΜΗ ΥΠΗΚΟΩΝ ΧΩΡΩΝ ΕΕ ΑΝΑ ΓΕΩΓΡΑΦΙΚΟ ΔΙΑΜΕΡΙΣΜΑ
CHART IV.16.2 : DISTRIBUTION OF EU CITIZENS BY GEOGRAPHICAL DISTRICT



ΔΙΑΓΡΑΜΜΑ IV.16.3 : ΚΑΤΑΝΟΜΗ ΑΛΒΑΝΩΝ ΑΣΦΑΛΙΣΜΕΝΩΝ ΑΝΑ ΓΕΩΓΡΑΦΙΚΟ ΔΙΑΜΕΡΙΣΜΑ
CHART IV.16.3 : DISTRIBUTION OF ALBANIANS INSURED INDIVIDUALS BY GEOGRAPHICAL DISTRICT

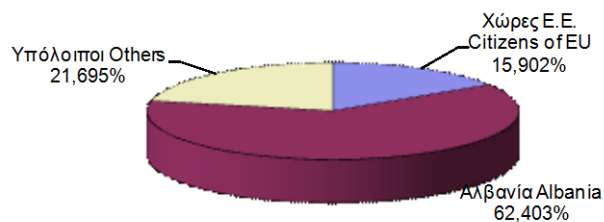


ΔΙΑΓΡΑΜΜΑ IV.16.4 : ΚΑΤΑΝΟΜΗ ΥΠΟΛΟΙΠΩΝ ΑΛΛΟΔΑΠΩΝ ΑΣΦΑΛΙΣΜΕΝΩΝ ΑΝΑ ΓΕΩΓΡΑΦΙΚΟ ΔΙΑΜΕΡΙΣΜΑ
CHART IV.16.4 : DISTRIBUTION OF OTHERS INSURED FOREIGNERS BY GEOGRAPHICAL DISTRICT

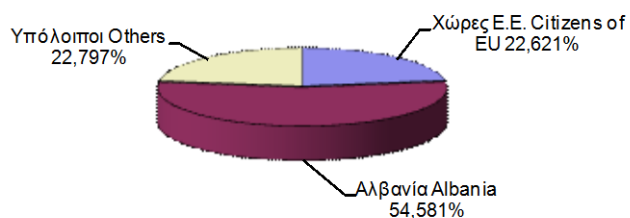


ΚΟΙΝΕΣ ΕΠΙΧΕΙΡΗΣΕΙΣ / ENTERPRISES

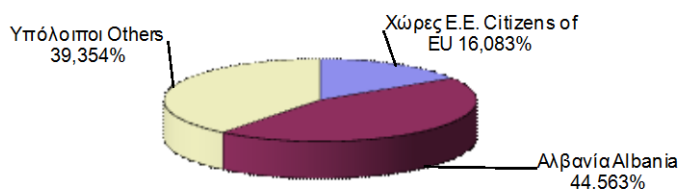
**ΔΙΑΓΡΑΜΜΑ IV.17.1 : ΚΑΤΑΝΟΜΗ ΑΛΛΟΔΑΠΩΝ ΑΣΦΑΛΙΣΜΕΝΩΝ
ΣΤΗ ΒΟΡΕΙΑ ΕΛΛΑΔΑ**
**CHART IV.17.1 : DISTRIBUTION OF FOREIGNER INSURED INDIVIDUALS
IN NORTHERN GREECE**



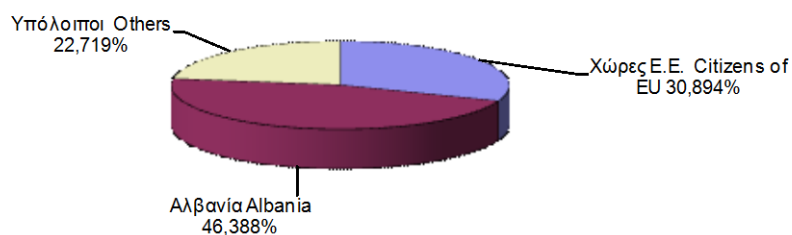
**ΔΙΑΓΡΑΜΜΑ IV.17.2 : ΚΑΤΑΝΟΜΗ ΑΛΛΟΔΑΠΩΝ ΑΣΦΑΛΙΣΜΕΝΩΝ
ΣΤΗΝ ΚΕΝΤΡΙΚΗ ΕΛΛΑΔΑ**
**CHART IV.17.2 : DISTRIBUTION OF FOREIGNER INSURED INDIVIDUALS
IN CENTRAL GREECE**



**ΔΙΑΓΡΑΜΜΑ IV.17.3 : ΚΑΤΑΝΟΜΗ ΑΛΛΟΔΑΠΩΝ ΑΣΦΑΛΙΣΜΕΝΩΝ ΣΤΗΝ
ΑΤΤΙΚΗ**
**CHART IV.17.3 : DISTRIBUTION OF FOREIGNER INSURED INDIVIDUALS
IN ΑΤΤΙΚΗ**



**ΔΙΑΓΡΑΜΜΑ IV.17.4 : ΚΑΤΑΝΟΜΗ ΑΛΛΟΔΑΠΩΝ ΑΣΦΑΛΙΣΜΕΝΩΝ ΣΤΑ
ΝΗΣΙΑ ΑΙΓΑΙΟΥ & ΚΡΗΤΗ**
**CHART IV.17.4 : DISTRIBUTION OF FOREIGNER INSURED INDIVIDUALS
IN EGEO ISLANDS & KRITI**



ΠΙΝΑΚΑΣ IV.18 : ΚΟΙΝΕΣ ΕΠΙΧΕΙΡΗΣΕΙΣ
ΚΑΤΑΝΟΜΗ ΑΣΦΑΛΙΣΜΕΝΩΝ* ΜΕ ΠΛΗΡΗ ΑΠΑΣΧΟΛΗΣΗ ΑΝΑ ΓΕΩΓΡΑΦΙΚΟ ΔΙΑΜΕΡΙΣΜΑ ΚΑΙ ΥΠΗΚΟΟΤΗΤΑ
TABLE IV.18 : ENTERPRISES
DISTRIBUTION OF INSURED POPULATION WITH FULL-TIME EMPLOYMENT BY GEOGRAPHICAL DISTRICT &

| ΓΕΩΓΡΑΦΙΚΟ ΔΙΑΜΕΡΙΣΜΑ GEOGRAPHICAL DISTRICT | Ελλάδα Greece | % | Χώρες Ε.Ε. Countries EU | % | Αλβανία Albania | % | Υπόλοιποι Others | % | Σύνολο Total | % |
|--|------------------|---------------|----------------------------|---------------|--------------------|---------------|---------------------|---------------|------------------|---------------|
| ΒΟΡΕΙΑ ΕΛΛΑΔΑ NORTHERN GREECE | 371.226 | 23,91 | 4.402 | 12,61 | 19.306 | 23,52 | 6.104 | 12,79 | 401.038 | 23,35 |
| ΚΕΝΤΡΙΚΗ ΕΛΛΑΔΑ CENTRAL GREECE | 221.826 | 14,29 | 5.150 | 14,75 | 12.715 | 15,49 | 6.294 | 13,19 | 245.985 | 14,32 |
| ΑΤΤΙΚΗ ΑΤΤΙΚΙ | 762.905 | 49,14 | 12.631 | 36,18 | 29.625 | 36,09 | 25.966 | 54,42 | 831.127 | 48,40 |
| ΝΗΣΙΑ ΑΙΓΑΙΟΥ EGEO ISLANDS | 196.420 | 12,65 | 12.726 | 36,45 | 20.442 | 24,90 | 9.347 | 19,59 | 238.935 | 13,91 |
| ΑΓΝΩΣΤΟ UNKNOWN | 126 | 0,01 | 1 | 0,00 | 4 | 0,00 | 7 | 0,01 | 138 | 0,01 |
| ΣΥΝΟΛΟ TOTAL | 1.552.503 | 100,00 | 34.910 | 100,00 | 82.092 | 100,00 | 47.718 | 100,00 | 1.717.223 | 100,00 |

ΠΙΝΑΚΑΣ IV.19 : ΚΑΤΑΝΟΜΗ ΑΣΦΑΛΙΣΜΕΝΩΝ* ΜΕ ΜΕΡΙΚΗ ΑΠΑΣΧΟΛΗΣΗ ΑΝΑ ΓΕΩΓΡΑΦΙΚΟ ΔΙΑΜΕΡΙΣΜΑ ΚΑΙ ΥΠΗΚΟΟΤΗΤΑ
TABLE IV.19 : DISTRIBUTION OF INSURED POPULATION WITH PART-TIME EMPLOYMENT BY GEOGRAPHICAL DISTRICT & NATIONALITY

| ΓΕΩΓΡΑΦΙΚΟ ΔΙΑΜΕΡΙΣΜΑ GEOGRAPHICAL DISTRICT | Ελλάδα Greece | % | Χώρες Ε.Ε. Countries EU | % | Αλβανία Albania | % | Υπόλοιποι Others | % | Σύνολο Total | % |
|--|------------------|---------------|----------------------------|---------------|--------------------|---------------|---------------------|---------------|-----------------|---------------|
| ΒΟΡΕΙΑ ΕΛΛΑΔΑ NORTHERN GREECE | 169.544 | 28,29 | 3.395 | 16,39 | 11.292 | 20,74 | 4.535 | 12,95 | 188.766 | 26,61 |
| ΚΕΝΤΡΙΚΗ ΕΛΛΑΔΑ CENTRAL GREECE | 102.677 | 17,13 | 4.350 | 21,00 | 10.207 | 18,75 | 3.280 | 9,36 | 120.514 | 16,99 |
| ΑΤΤΙΚΗ ΑΤΤΙΚΙ | 258.052 | 43,06 | 7.446 | 35,95 | 25.999 | 47,75 | 23.140 | 66,06 | 314.637 | 44,35 |
| ΝΗΣΙΑ ΑΙΓΑΙΟΥ EGEO ISLANDS | 68.942 | 11,50 | 5.516 | 26,63 | 6.949 | 12,76 | 4.068 | 11,61 | 85.475 | 12,05 |
| ΑΓΝΩΣΤΟ UNKNOWN | 71 | 0,01 | 3 | 0,01 | 3 | 0,01 | 8 | 0,02 | 85 | 0,01 |
| ΣΥΝΟΛΟ TOTAL | 599.286 | 100,00 | 20.710 | 100,00 | 54.450 | 100,00 | 35.031 | 100,00 | 709.477 | 100,00 |

* Ο αριθμός των ασφαλισμένων δεν είναι διακριτός

* Το άθροισμα των ασφαλισμένων πλήρους και μερικής απασχόλησης διαφέρει από το γενικό σύνολο λόγω ύπαρξης πολλών εγγραφών με άγνωστη απασχόληση

* The number of insured individuals is not distinct

* The sum of insured individuals with full and part-time employment differs from the grand total of the insured population due to the existence of records with unknown type of employment

ΙΟΥΝΙΟΣ 2018 / JUNE 2018

ΠΙΝΑΚΑΣ IV.20 : ΚΟΙΝΕΣ ΕΠΙΧΕΙΡΗΣΕΙΣ
ΚΑΤΑΝΟΜΗ ΑΣΦΑΛΙΣΜΕΝΩΝ* ΑΝΑ ΓΕΩΓΡΑΦΙΚΗ ΠΕΡΙΦΕΡΕΙΑ ΚΑΙ ΥΠΗΚΟΟΤΗΤΑ

TABLE IV.20 : ENTERPRISES
DISTRIBUTION OF INSURED POPULATION BY ADMINISTRATIONAL REGION & NATIONALITY

| ΠΕΡΙΦΕΡΕΙΕΣ | ADMINISTRATIONAL REGION | Ελλάδα Greece | % | Χώρες Ε.Ε. Countries EU | % | Αλβανία Albania | % | Υπόλοιποι Others | % | Σύνολο Total | % |
|--------------------|-------------------------|------------------|--------|----------------------------|--------|--------------------|--------|---------------------|--------|------------------|--------|
| ΑΝΑΤ. ΜΑΚΕΔΟΝΙΑ | EASTERN MAKEDONIA | 79.934 | 3,71 | 1.977 | 3,55 | 2.627 | 1,92 | 1.554 | 1,88 | 86.092 | 3,55 |
| ΚΕΝΤΡΙΚΗ ΜΑΚΕΔΟΝΙΑ | CENTRAL MAKEDONIA | 336.809 | 15,65 | 4.565 | 8,21 | 21.159 | 15,50 | 7.897 | 9,54 | 370.430 | 15,26 |
| ΔΥΤΙΚΗ ΜΑΚΕΔΟΝΙΑ | WESTERN MAKEDONIA | 31.002 | 1,44 | 141 | 0,25 | 1.303 | 0,95 | 242 | 0,29 | 32.688 | 1,35 |
| ΘΕΣΣΑΛΙΑ | THESSALIA | 93.033 | 4,32 | 1.115 | 2,00 | 5.512 | 4,04 | 946 | 1,14 | 100.606 | 4,15 |
| ΗΠΕΙΡΟΣ | IPIROS | 45.165 | 2,10 | 440 | 0,79 | 2.290 | 1,68 | 852 | 1,03 | 48.747 | 2,01 |
| ΙΟΝΙΑ ΝΗΣΙΑ | IONIAN ISLANDS | 56.077 | 2,61 | 4.130 | 7,43 | 8.486 | 6,21 | 2.082 | 2,52 | 70.775 | 2,92 |
| ΔΥΤΙΚΗ ΕΛΛΑΔΑ | WESTERN GREECE | 80.763 | 3,75 | 857 | 1,54 | 2.570 | 1,88 | 971 | 1,17 | 85.161 | 3,51 |
| ΣΤΕΡΕΑ ΕΛΛΑΔΑ | CENTRAL GREECE | 70.431 | 3,27 | 1.319 | 2,37 | 4.418 | 3,24 | 3.579 | 4,32 | 79.747 | 3,29 |
| ΠΕΛΟΠΟΝΝΗΣΟΣ | PELOPONNISSOS | 72.067 | 3,35 | 2.754 | 4,95 | 5.158 | 3,78 | 2.090 | 2,53 | 82.069 | 3,38 |
| ΑΤΤΙΚΗ | ΑΤΤΙΚΙ | 1.021.023 | 47,45 | 20.077 | 36,10 | 55.628 | 40,74 | 49.125 | 59,35 | 1.145.853 | 47,22 |
| ΒΟΡΕΙΟ ΑΙΓΑΙΟ | NORTHERN EGEO | 25.813 | 1,20 | 642 | 1,15 | 1.453 | 1,06 | 597 | 0,72 | 28.505 | 1,17 |
| ΝΟΤΙΟ ΑΙΓΑΙΟ | SOUTHERN EGEO | 97.372 | 4,53 | 9.342 | 16,80 | 16.344 | 11,97 | 7.868 | 9,51 | 130.926 | 5,39 |
| ΚΡΗΤΗ | KRITI | 142.180 | 6,61 | 8.258 | 14,85 | 9.594 | 7,03 | 4.950 | 5,98 | 164.982 | 6,80 |
| ΑΓΝΩΣΤΟ | UNKNOWN | 197 | 0,01 | 4 | 0,01 | 7 | 0,01 | 15 | 0,02 | 223 | 0,01 |
| ΓΕΝ. ΣΥΝΟΛΟ | GRAND TOTAL | 2.151.866 | 100,00 | 55.621 | 100,00 | 136.549 | 100,00 | 82.768 | 100,00 | 2.426.804 | 100,00 |

* Ο αριθμός των ασφαλισμένων δεν είναι διακριτός

* The number of insured individuals is not distinct

ΠΙΝΑΚΑΣ IV.21 : ΚΟΙΝΕΣ ΕΠΙΧΕΙΡΗΣΕΙΣ
 ΚΑΤΑΝΟΜΗ ΑΣΦΑΛΙΣΜΕΝΩΝ* ΜΕ ΠΛΗΡΗ ΑΠΑΣΧΟΛΗΣΗ ΑΝΑ ΓΕΩΓΡΑΦΙΚΗ ΠΕΡΙΦΕΡΕΙΑ ΚΑΙ ΥΠΗΚΟΟΤΗΤΑ

TABLE IV.21 : ENTERPRISES
 DISTRIBUTION OF INSURED POPULATION WITH FULL-TIME EMPLOYMENT BY ADMINISTRATIONAL REGION & NATIONALITY

| ΠΕΡΙΦΕΡΕΙΕΣ | ADMINISTRATIONAL REGION | Ελλάδα Greece | % | Χώρες Ε.Ε. Countries EU | % | Αλβανία Albania | % | Υπόλοιποι Others | % | Σύνολο Total | % |
|--------------------|-------------------------|------------------|---------------|----------------------------|---------------|--------------------|---------------|---------------------|---------------|------------------|---------------|
| ΑΝΑΤ. ΜΑΚΕΔΟΝΙΑ | EASTERN MAKEDONIA | 52.765 | 3,40 | 1.092 | 3,13 | 1.695 | 2,06 | 912 | 1,91 | 56.464 | 3,29 |
| ΚΕΝΤΡΙΚΗ ΜΑΚΕΔΟΝΙΑ | CENTRAL MAKEDONIA | 235.883 | 15,19 | 2.591 | 7,42 | 13.370 | 16,29 | 4.473 | 9,37 | 256.317 | 14,93 |
| ΔΥΤΙΚΗ ΜΑΚΕΔΟΝΙΑ | WESTERN MAKEDONIA | 21.614 | 1,39 | 76 | 0,22 | 823 | 1,00 | 150 | 0,31 | 22.663 | 1,32 |
| ΘΕΣΣΑΛΙΑ | THESSALIA | 60.964 | 3,93 | 643 | 1,84 | 3.418 | 4,16 | 569 | 1,19 | 65.594 | 3,82 |
| ΗΠΕΙΡΟΣ | IPIROS | 29.955 | 1,93 | 242 | 0,69 | 1.257 | 1,53 | 371 | 0,78 | 31.825 | 1,85 |
| ΙΟΝΙΑ ΝΗΣΙΑ | IONIAN ISLANDS | 37.719 | 2,43 | 2.256 | 6,46 | 5.005 | 6,10 | 1.274 | 2,67 | 46.254 | 2,69 |
| ΔΥΤΙΚΗ ΕΛΛΑΔΑ | WESTERN GREECE | 53.807 | 3,47 | 473 | 1,35 | 1.171 | 1,43 | 580 | 1,22 | 56.031 | 3,26 |
| ΣΤΕΡΕΑ ΕΛΛΑΔΑ | CENTRAL GREECE | 51.906 | 3,34 | 805 | 2,31 | 2.555 | 3,11 | 2.796 | 5,86 | 58.062 | 3,38 |
| ΠΕΛΟΠΟΝΝΗΣΟΣ | PELOPONNISSOS | 48.439 | 3,12 | 1.374 | 3,94 | 2.727 | 3,32 | 1.273 | 2,67 | 53.813 | 3,13 |
| ΑΤΤΙΚΗ | ΑΤΤΙΚΙ | 762.905 | 49,14 | 12.631 | 36,18 | 29.625 | 36,09 | 25.966 | 54,42 | 831.127 | 48,40 |
| ΒΟΡΕΙΟ ΑΙΓΑΙΟ | NORTHERN EGEO | 17.152 | 1,10 | 345 | 0,99 | 688 | 0,84 | 356 | 0,75 | 18.541 | 1,08 |
| ΝΟΤΙΟ ΑΙΓΑΙΟ | SOUTHERN EGEO | 76.060 | 4,90 | 6.965 | 19,95 | 13.328 | 16,24 | 5.873 | 12,31 | 102.226 | 5,95 |
| ΚΡΗΤΗ | KRITI | 103.208 | 6,65 | 5.416 | 15,51 | 6.426 | 7,83 | 3.118 | 6,53 | 118.168 | 6,88 |
| ΑΓΝΩΣΤΟ | UNKNOWN | 126 | 0,01 | 1 | 0,00 | 4 | 0,00 | 7 | 0,01 | 138 | 0,01 |
| ΓΕΝ. ΣΥΝΟΛΟ | GRAND TOTAL | 1.552.503 | 100,00 | 34.910 | 100,00 | 82.092 | 100,00 | 47.718 | 100,00 | 1.717.223 | 100,00 |

* Ο αριθμός των ασφαλισμένων δεν είναι διακριτός

* The number of insured individuals is not distinct

ΙΟΥΝΙΟΣ 2018 / JUNE 2018

ΠΙΝΑΚΑΣ IV.22 : ΚΟΙΝΕΣ ΕΠΙΧΕΙΡΗΣΕΙΣ

ΚΑΤΑΝΟΜΗ ΑΣΦΑΛΙΣΜΕΝΩΝ* ΜΕ ΜΕΡΙΚΗ ΑΠΑΣΧΟΛΗΣΗ ΑΝΑ ΓΕΩΓΡΑΦΙΚΗ ΠΕΡΙΦΕΡΕΙΑ ΚΑΙ ΥΠΗΚΟΟΤΗΤΑ

TABLE IV.22 : ENTERPRISES

DISTRIBUTION OF INSURED POPULATION WITH PART-TIME EMPLOYMENT BY ADMINISTRATIONAL REGION & NATIONALITY

| ΠΕΡΙΦΕΡΕΙΕΣ | ADMINISTRATIONAL REGION | Ελλάδα Greece | % | Χώρες Ε.Ε. Countries EU | % | Αλβανία Albania | % | Υπόλοιποι Others | % | Σύνολο Total | % |
|--------------------|-------------------------|------------------|--------|----------------------------|--------|--------------------|--------|---------------------|--------|-----------------|--------|
| ΑΝΑΤ. ΜΑΚΕΔΟΝΙΑ | EASTERN MAKEDONIA | 27.169 | 4,53 | 885 | 4,27 | 932 | 1,71 | 642 | 1,83 | 29.628 | 4,18 |
| ΚΕΝΤΡΙΚΗ ΜΑΚΕΔΟΝΙΑ | CENTRAL MAKEDONIA | 100.918 | 16,84 | 1.973 | 9,53 | 7.786 | 14,30 | 3.424 | 9,77 | 114.101 | 16,08 |
| ΔΥΤΙΚΗ ΜΑΚΕΔΟΝΙΑ | WESTERN MAKEDONIA | 9.388 | 1,57 | 65 | 0,31 | 480 | 0,88 | 92 | 0,26 | 10.025 | 1,41 |
| ΘΕΣΣΑΛΙΑ | THESSALIA | 32.069 | 5,35 | 472 | 2,28 | 2.094 | 3,85 | 377 | 1,08 | 35.012 | 4,93 |
| ΗΠΕΙΡΟΣ | IPيروس | 15.210 | 2,54 | 198 | 0,96 | 1.033 | 1,90 | 481 | 1,37 | 16.922 | 2,39 |
| ΙΟΝΙΑ ΝΗΣΙΑ | IONIAN ISLANDS | 18.358 | 3,06 | 1.874 | 9,05 | 3.481 | 6,39 | 808 | 2,31 | 24.521 | 3,46 |
| ΔΥΤΙΚΗ ΕΛΛΑΔΑ | WESTERN GREECE | 26.956 | 4,50 | 384 | 1,85 | 1.399 | 2,57 | 391 | 1,12 | 29.130 | 4,11 |
| ΣΤΕΡΕΑ ΕΛΛΑΔΑ | CENTRAL GREECE | 18.525 | 3,09 | 514 | 2,48 | 1.863 | 3,42 | 783 | 2,24 | 21.685 | 3,06 |
| ΠΕΛΟΠΟΝΝΗΣΟΣ | PELOPONNISSOS | 23.628 | 3,94 | 1.380 | 6,66 | 2.431 | 4,46 | 817 | 2,33 | 28.256 | 3,98 |
| ΑΤΤΙΚΗ | ΑΤΤΙΚΗ | 258.052 | 43,06 | 7.446 | 35,95 | 25.999 | 47,75 | 23.140 | 66,06 | 314.637 | 44,35 |
| ΒΟΡΕΙΟ ΑΙΓΑΙΟ | NORTHERN EGEO | 8.660 | 1,45 | 297 | 1,43 | 765 | 1,40 | 241 | 0,69 | 9.963 | 1,40 |
| ΝΟΤΙΟ ΑΙΓΑΙΟ | SOUTHERN EGEO | 21.312 | 3,56 | 2.377 | 11,48 | 3.016 | 5,54 | 1.995 | 5,69 | 28.700 | 4,05 |
| ΚΡΗΤΗ | KRITI | 38.970 | 6,50 | 2.842 | 13,72 | 3.168 | 5,82 | 1.832 | 5,23 | 46.812 | 6,60 |
| ΑΓΝΩΣΤΟ | UNKNOWN | 71 | 0,01 | 3 | 0,01 | 3 | 0,01 | 8 | 0,02 | 85 | 0,01 |
| ΓΕΝ. ΣΥΝΟΛΟ | GRAND TOTAL | 599.286 | 100,00 | 20.710 | 100,00 | 54.450 | 100,00 | 35.031 | 100,00 | 709.477 | 100,00 |

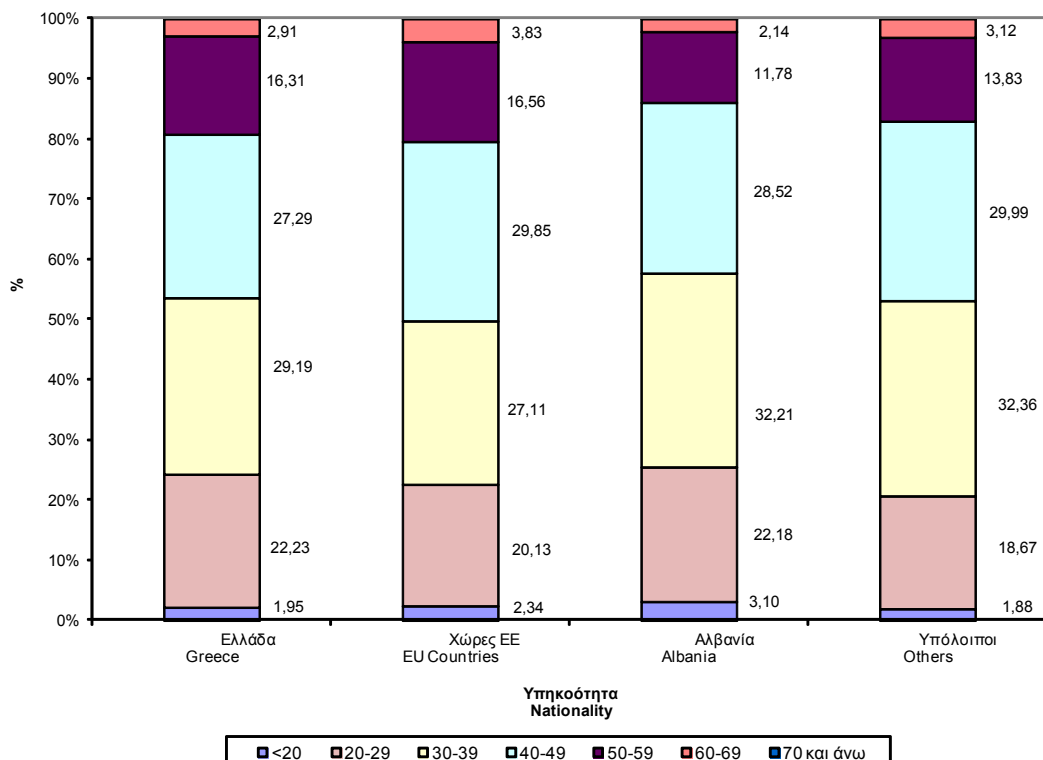
* Ο αριθμός των ασφαλισμένων δεν είναι διακριτός

* The number of insured individuals is not distinct

ΙΟΥΝΙΟΣ 2018 / JUNE 2018
ΠΙΝΑΚΑΣ IV.B.23. : ΚΟΙΝΕΣ ΕΠΙΧΕΙΡΗΣΕΙΣ
ΚΑΤΑΝΟΜΗ ΑΣΦΑΛΙΣΜΕΝΩΝ ΑΝΑ ΗΛΙΚΙΑ ΚΑΙ ΥΠΗΚΟΟΤΗΤΑ
TABLE IV.B.23 : ENTERPRISES
DISTRIBUTION OF INSURED POPULATION BY AGE & NATIONALITY

| Ηλικία Age | Ελλάδα Greece | % | Χώρες ΕΕ EU Countries | % | Αλβανία Albania | % | Υπόλοιποι Others | % | Σύνολο Total | % |
|-------------------------|------------------|---------------|--------------------------|---------------|--------------------|---------------|---------------------|---------------|------------------|---------------|
| Άγνωστη Unknown | 350 | 0,02 | 22 | 0,04 | 13 | 0,01 | 26 | 0,03 | 411 | 0,02 |
| <=14 | 13 | 0,001 | 0 | 0,000 | 0 | 0,00 | 0 | 0,00 | 13 | 0,001 |
| 15-19 | 38.850 | 1,95 | 1.207 | 2,34 | 3.856 | 3,10 | 1.433 | 1,88 | 45.346 | 2,02 |
| 20-24 | 185.566 | 9,31 | 4.536 | 8,80 | 12.767 | 10,26 | 5.405 | 7,10 | 208.274 | 9,28 |
| 25-29 | 257.475 | 12,92 | 5.837 | 11,33 | 14.842 | 11,92 | 8.816 | 11,57 | 286.970 | 12,78 |
| 30-34 | 275.119 | 13,81 | 6.705 | 13,01 | 18.348 | 14,74 | 11.794 | 15,48 | 311.966 | 13,90 |
| 35-39 | 306.585 | 15,39 | 7.267 | 14,10 | 21.747 | 17,47 | 12.855 | 16,88 | 348.454 | 15,52 |
| 40-44 | 285.947 | 14,35 | 8.141 | 15,80 | 20.405 | 16,39 | 12.624 | 16,57 | 327.117 | 14,57 |
| 45-49 | 257.854 | 12,94 | 7.244 | 14,06 | 15.095 | 12,13 | 10.221 | 13,42 | 290.414 | 12,94 |
| 50-54 | 197.653 | 9,92 | 5.162 | 10,02 | 9.228 | 7,41 | 6.388 | 8,39 | 218.431 | 9,73 |
| 55-59 | 127.420 | 6,39 | 3.372 | 6,54 | 5.437 | 4,37 | 4.149 | 5,45 | 140.378 | 6,25 |
| 60-64 | 48.768 | 2,45 | 1.623 | 3,15 | 2.193 | 1,76 | 1.838 | 2,41 | 54.422 | 2,42 |
| 65-69 | 9.275 | 0,47 | 352 | 0,68 | 466 | 0,37 | 540 | 0,71 | 10.633 | 0,47 |
| >=70 | 1.781 | 0,09 | 69 | 0,13 | 69 | 0,06 | 84 | 0,11 | 2.003 | 0,09 |
| Σύνολο Total | 1.992.656 | 100,00 | 51.537 | 100,00 | 124.466 | 100,00 | 76.173 | 100,00 | 2.244.832 | 100,00 |

ΔΙΑΓΡΑΜΜΑ IV.B.23.1 : ΚΟΙΝΕΣ ΕΠΙΧΕΙΡΗΣΕΙΣ
ΚΑΤΑΝΟΜΗ ΑΣΦΑΛΙΣΜΕΝΩΝ ΑΝΑ ΥΠΗΚΟΟΤΗΤΑ ΚΑΙ ΗΛΙΚΙΑ
CHART IV.B.23.1: ENTERPRISES
DISTRIBUTION OF INSURED POPULATION BY AGE & NATIONALITY



ΙΟΥΝΙΟΣ 2018 / JUNE 2018

ΠΙΝΑΚΑΣ IV.24 : ΚΟΙΝΕΣ ΕΠΙΧΕΙΡΗΣΕΙΣ
ΚΑΤΑΝΟΜΗ ΑΣΦΑΛΙΣΜΕΝΩΝ* ΑΝΑ ΟΙΚΟΝΟΜΙΚΗ ΔΡΑΣΤΗΡΙΟΤΗΤΑ ΚΑΙ ΥΠΗΚΟΟΤΗΤΑ

TABLE IV.24 : ENTERPRISES
DISTRIBUTION OF INSURED POPULATION BY ECONOMIC ACTIVITY & NATIONALITY

| ΟΙΚΟΝΟΜΙΚΗ ΔΡΑΣΤΗΡΙΟΤΗΤΑ | | Ελλάδα Greece | % | Χώρες Ε.Ε. Countries EU | % | Αλβανία Albania | % | Υπόλοιποι Others | % | Σύνολο Total | % | ECONOMIC ACTIVITY |
|--|----|------------------|--------|----------------------------|--------|--------------------|--------|---------------------|--------|------------------|--------|--|
| Γεωργία, Κτηνοτροφία Θήρα και Δασοκομία | A | 6.093 | 0,28 | 157 | 0,28 | 902 | 0,66 | 421 | 0,51 | 7.573 | 0,31 | A Agriculture, hunting and forestry |
| Αλιεία | B | 1.767 | 0,08 | 25 | 0,04 | 71 | 0,05 | 68 | 0,08 | 1.931 | 0,08 | B Fishing |
| Ορυχεία και Λατομεία | Γ | 7.348 | 0,34 | 70 | 0,13 | 331 | 0,24 | 89 | 0,11 | 7.838 | 0,32 | C Mining and quarrying |
| Μεταποιητικές Βιομηχανίες | Δ | 244.922 | 11,38 | 5.052 | 9,08 | 19.941 | 14,60 | 15.587 | 18,83 | 285.502 | 11,76 | D Manufacturing |
| Παροχή ηλ. ρεύματος φυσικού αερίου και νερού | E | 15.832 | 0,74 | 69 | 0,12 | 246 | 0,18 | 115 | 0,14 | 16.262 | 0,67 | E Electricity, gas and water supply |
| Κατασκευές | ΣΤ | 42.785 | 1,99 | 1.305 | 2,35 | 6.597 | 4,83 | 1.729 | 2,09 | 52.416 | 2,16 | F Construction |
| Χονδρικό και Λιανκό εμπόριο | Z | 438.893 | 20,40 | 6.623 | 11,91 | 18.709 | 13,70 | 16.374 | 19,78 | 480.599 | 19,80 | G Wholesale and retail trade; repair of motor vehicles, motorcycles and personal and household goods |
| Ξενοδοχεία και Εστιατόρια | H | 439.008 | 20,40 | 25.207 | 45,32 | 64.128 | 46,96 | 27.368 | 33,07 | 555.711 | 22,90 | H Hotels and restaurants |
| Μεταφορές, αποθήκευση και επικοινωνίες | Θ | 147.156 | 6,84 | 3.780 | 6,80 | 4.017 | 2,94 | 3.307 | 4,00 | 158.260 | 6,52 | I Transport, storage and communication |
| Ενδιάμεσοι χρηματοπιστωτικοί οργανισμοί | I | 60.944 | 2,83 | 269 | 0,48 | 207 | 0,15 | 237 | 0,29 | 61.657 | 2,54 | J Financial intermediation |
| Διαχείριση ακίνητης περιουσίας | K | 188.373 | 8,75 | 5.941 | 10,68 | 9.233 | 6,76 | 6.568 | 7,94 | 210.115 | 8,66 | K Real estate, renting and business activities |
| Δημόσια διοίκηση και άμυνα | Λ | 102.177 | 4,75 | 322 | 0,58 | 439 | 0,32 | 313 | 0,38 | 103.251 | 4,25 | L Public administration and defence; compulsory social security |
| Εκπαίδευση | M | 135.954 | 6,32 | 1.548 | 2,78 | 1.817 | 1,33 | 798 | 0,96 | 140.117 | 5,77 | M Education |
| Υγεία και κοινωνική μέριμνα | N | 126.332 | 5,87 | 1.217 | 2,19 | 1.897 | 1,39 | 2.009 | 2,43 | 131.455 | 5,42 | N Health and social work |
| Άλλες δραστηριότητες | Ξ | 125.896 | 5,85 | 3.134 | 5,63 | 4.772 | 3,49 | 4.186 | 5,06 | 137.988 | 5,69 | O Other community, social and personal service activities |
| Ίδιωτικά νοικοκυριά | O | 1.825 | 0,08 | 85 | 0,15 | 252 | 0,18 | 82 | 0,10 | 2.244 | 0,09 | P Private households with employed persons |
| Ετεροδικοί οργανισμοί | Π | 1.045 | 0,05 | 86 | 0,15 | 13 | 0,01 | 108 | 0,13 | 1.252 | 0,05 | Q Extra-territorial organizations and bodies |
| Άγνωστο | | 65.516 | 3,04 | 731 | 1,31 | 2.977 | 2,18 | 3.409 | 4,12 | 72.633 | 2,99 | Unknown |
| ΣΥΝΟΛΟ | | 2.151.866 | 100,00 | 55.621 | 100,00 | 136.549 | 100,00 | 82.768 | 100,00 | 2.426.804 | 100,00 | TOTAL |

* Ο αριθμός των ασφαλισμένων δεν είναι διακριτός, είναι καταχωρημένες όλες οι απασχολήσεις

* The number of insured individuals is not distinct, all type of employment have been calculated

ΙΟΥΝΙΟΣ 2018 / JUNE 2018

ΠΙΝΑΚΑΣ IV.25 : ΚΟΙΝΕΣ ΕΠΙΧΕΙΡΗΣΕΙΣ

ΚΑΤΑΝΟΜΗ ΑΣΦΑΛΙΣΜΕΝΩΝ* ΜΕ ΠΛΗΡΗ ΑΠΑΣΧΟΛΗΣΗ ΑΝΑ ΟΙΚΟΝΟΜΙΚΗ ΔΡΑΣΤΗΡΙΟΤΗΤΑ ΚΑΙ ΥΠΗΚΟΟΤΗΤΑ

TABLE IV.25 : ENTERPRISES

DISTRIBUTION OF INSURED POPULATION WITH FULL-TIME EMPLOYMENT BY ECONOMIC ACTIVITY & NATIONALITY

| ΟΙΚΟΝΟΜΙΚΗ ΔΡΑΣΤΗΡΙΟΤΗΤΑ | | Ελλάδα Greece | % | Χώρες Ε.Ε. Countries EU | % | Αλβανία Albania | % | Υπόλοιποι Others | % | Σύνολο Total | % | ECONOMIC ACTIVITY |
|--|----|------------------|---------------|----------------------------|---------------|--------------------|---------------|---------------------|---------------|------------------|---------------|--|
| Γεωργία, Κτηνοτροφία Θήρα και Δασοκομία | A | 5.023 | 0,32 | 116 | 0,33 | 576 | 0,70 | 241 | 0,51 | 5.956 | 0,35 | A Agriculture, hunting and forestry |
| Αλιεία | B | 1.612 | 0,10 | 23 | 0,07 | 39 | 0,05 | 46 | 0,10 | 1.720 | 0,10 | B Fishing |
| Ορυχεία και Λατομεία | Γ | 7.049 | 0,45 | 61 | 0,17 | 286 | 0,35 | 79 | 0,17 | 7.475 | 0,44 | C Mining and quarrying |
| Μεταποιητικές Βιομηχανίες | Δ | 212.711 | 13,70 | 3.840 | 11,00 | 14.921 | 18,18 | 10.084 | 21,13 | 241.556 | 14,07 | D Manufacturing |
| Παροχή ηλ. ρεύματος φυσικού αερίου και νερού | E | 14.756 | 0,95 | 47 | 0,13 | 175 | 0,21 | 68 | 0,14 | 15.046 | 0,88 | E Electricity, gas and water supply |
| Κατασκευές | ΣΤ | 36.076 | 2,32 | 928 | 2,66 | 4.958 | 6,04 | 1.209 | 2,53 | 43.171 | 2,51 | F Construction |
| Χονδρικό και Λιανκό εμπόριο | Z | 312.914 | 20,16 | 4.104 | 11,76 | 11.659 | 14,20 | 8.526 | 17,87 | 337.203 | 19,64 | G Wholesale and retail trade; repair of motor vehicles, motorcycles and personal and household goods |
| Ξενοδοχεία και Εστιατόρια | H | 237.299 | 15,28 | 14.435 | 41,35 | 34.948 | 42,57 | 13.861 | 29,05 | 300.543 | 17,50 | H Hotels and restaurants |
| Μεταφορές, αποθήκευση και επικοινωνίες | Θ | 128.534 | 8,28 | 2.973 | 8,52 | 3.008 | 3,66 | 2.315 | 4,85 | 136.830 | 7,97 | I Transport, storage and communication |
| Ενδιάμεσοι χρηματοπιστωτικοί οργανισμοί | I | 56.077 | 3,61 | 236 | 0,68 | 102 | 0,12 | 133 | 0,28 | 56.548 | 3,29 | J Financial intermediation |
| Διαχείριση ακίνητης περιουσίας | K | 138.716 | 8,93 | 3.982 | 11,41 | 3.581 | 4,36 | 4.041 | 8,47 | 150.320 | 8,75 | K Real estate, renting and business activities |
| Δημόσια διοίκηση και άμυνα | Λ | 96.534 | 6,22 | 311 | 0,89 | 403 | 0,49 | 290 | 0,61 | 97.538 | 5,68 | L Public administration and defence; compulsory social security |
| Εκπαίδευση | M | 63.353 | 4,08 | 693 | 1,99 | 704 | 0,86 | 293 | 0,61 | 65.043 | 3,79 | M Education |
| Υγεία και κοινωνική μέριμνα | N | 98.789 | 6,36 | 893 | 2,56 | 1.210 | 1,47 | 1.421 | 2,98 | 102.313 | 5,96 | N Health and social work |
| Άλλες δραστηριότητες | Ξ | 81.152 | 5,23 | 1.519 | 4,35 | 2.733 | 3,33 | 2.069 | 4,34 | 87.473 | 5,09 | O Other community, social and personal service activities |
| Ιδιωτικά νοικοκυριά | O | 1.138 | 0,07 | 46 | 0,13 | 104 | 0,13 | 33 | 0,07 | 1.321 | 0,08 | P Private households with employed persons |
| Ετερόδοκοι οργανισμοί | Π | 958 | 0,06 | 76 | 0,22 | 10 | 0,01 | 94 | 0,20 | 1.138 | 0,07 | Q Extra-territorial organizations and bodies |
| Άγνωστο | | 59.812 | 3,85 | 627 | 1,80 | 2.675 | 3,26 | 2.915 | 6,11 | 66.029 | 3,85 | Unknown |
| ΣΥΝΟΛΟ | | 1.552.503 | 100,00 | 34.910 | 100,00 | 82.092 | 100,00 | 47.718 | 100,00 | 1.717.223 | 100,00 | TOTAL |

ΙΟΥΝΙΟΣ 2018 / JUNE 2018

ΠΙΝΑΚΑΣ IV.26 : ΚΟΙΝΕΣ ΕΠΙΧΕΙΡΗΣΕΙΣ

ΚΑΤΑΝΟΜΗ ΑΣΦΑΛΙΣΜΕΝΩΝ* ΜΕ ΜΕΡΙΚΗ ΑΠΑΣΧΟΛΗΣΗ ΑΝΑ ΟΙΚΟΝΟΜΙΚΗ ΔΡΑΣΤΗΡΙΟΤΗΤΑ ΚΑΙ ΥΠΗΚΟΟΤΗΤΑ

TABLE IV.26 : ENTERPRISES

DISTRIBUTION OF INSURED POPULATION WITH PART-TIME EMPLOYMENT BY ECONOMIC ACTIVITY & NATIONALITY

| ΟΙΚΟΝΟΜΙΚΗ ΔΡΑΣΤΗΡΙΟΤΗΤΑ | | Ελλάδα Greece | % | Χώρες Ε.Ε. Countries EU | % | Αλβανία Albania | % | Υπόλοιποι Others | % | Σύνολο Total | % | ECONOMIC ACTIVITY |
|--|----|------------------|---------------|----------------------------|---------------|--------------------|---------------|---------------------|---------------|-----------------|---------------|--|
| Γεωργία, Κτηνοτροφία Θήρα και Δασοκομία | A | 1.070 | 0,18 | 41 | 0,20 | 326 | 0,60 | 180 | 0,51 | 1.617 | 0,23 | A Agriculture, hunting and forestry |
| Αλιεία | B | 155 | 0,03 | 2 | 0,01 | 32 | 0,06 | 22 | 0,06 | 211 | 0,03 | B Fishing |
| Ορυχεία και Λατομεία | Γ | 299 | 0,05 | 9 | 0,04 | 45 | 0,08 | 10 | 0,03 | 363 | 0,05 | C Mining and quarrying |
| Μεταποιητικές Βιομηχανίες | Δ | 32.211 | 5,37 | 1.212 | 5,85 | 5.020 | 9,22 | 5.487 | 15,66 | 43.930 | 6,19 | D Manufacturing |
| Παροχή ηλ. ρεύματος φυσικού αερίου και νερού | E | 1.076 | 0,18 | 22 | 0,11 | 71 | 0,13 | 47 | 0,13 | 1.216 | 0,17 | E Electricity, gas and water supply |
| Κατασκευές | ΣΤ | 6.707 | 1,12 | 377 | 1,82 | 1.639 | 3,01 | 520 | 1,48 | 9.243 | 1,30 | F Construction |
| Χονδρικό και Λιανκό εμπόριο | Z | 125.977 | 21,02 | 2.519 | 12,16 | 7.050 | 12,95 | 7.848 | 22,40 | 143.394 | 20,21 | G Wholesale and retail trade; repair of motor vehicles, motorcycles and personal and household goods |
| Ξενοδοχεία και Εστιατόρια | H | 201.700 | 33,66 | 10.771 | 52,01 | 29.177 | 53,58 | 13.507 | 38,56 | 255.155 | 35,96 | H Hotels and restaurants |
| Μεταφορές, αποθήκευση και επικοινωνίες | Θ | 18.622 | 3,11 | 807 | 3,90 | 1.009 | 1,85 | 992 | 2,83 | 21.430 | 3,02 | I Transport, storage and communication |
| Ενδιάμεσοι χρηματοπιστωτικοί οργανισμοί | I | 4.867 | 0,81 | 33 | 0,16 | 105 | 0,19 | 104 | 0,30 | 5.109 | 0,72 | J Financial intermediation |
| Διαχείριση ακίνητης περιουσίας | K | 49.656 | 8,29 | 1.959 | 9,46 | 5.652 | 10,38 | 2.527 | 7,21 | 59.794 | 8,43 | K Real estate, renting and business activities |
| Δημόσια διοίκηση και άμυνα | Λ | 5.636 | 0,94 | 11 | 0,05 | 36 | 0,07 | 23 | 0,07 | 5.706 | 0,80 | L Public administration and defence; compulsory social security |
| Εκπαίδευση | M | 72.593 | 12,11 | 855 | 4,13 | 1.113 | 2,04 | 505 | 1,44 | 75.066 | 10,58 | M Education |
| Υγεία και κοινωνική μέριμνα | N | 27.543 | 4,60 | 324 | 1,56 | 687 | 1,26 | 588 | 1,68 | 29.142 | 4,11 | N Health and social work |
| Άλλες δραστηριότητες | Ξ | 44.730 | 7,46 | 1.615 | 7,80 | 2.039 | 3,74 | 2.116 | 6,04 | 50.500 | 7,12 | O Other community, social and personal service activities |
| Ιδιωτικά νοικοκυριά | O | 664 | 0,11 | 39 | 0,19 | 144 | 0,26 | 47 | 0,13 | 894 | 0,13 | P Private households with employed persons |
| Ετερόδοκοι οργανισμοί | Π | 87 | 0,01 | 10 | 0,05 | 3 | 0,01 | 14 | 0,04 | 114 | 0,02 | Q Extra-territorial organizations and bodies |
| Άγνωστο | | 5.693 | 0,95 | 104 | 0,50 | 302 | 0,55 | 494 | 1,41 | 6.593 | 0,93 | Unknown |
| ΣΥΝΟΛΟ | | 599.286 | 100,00 | 20.710 | 100,00 | 54.450 | 100,00 | 35.031 | 100,00 | 709.477 | 100,00 | TOTAL |