UNIFIED SOCIAL SECURITY FUND

ΔΕΛΤΙΟ ΕΡΓΑΤΙΚΩΝ ΑΤΥΧΗΜΑΤΩΝ ΜΙΣΘΩΤΩΝ

ΕΤΟΥΣ 2016

EMPLOYEES' ACCIDENTS AT WORK REPORT

YEAR 2016

Μεθοδολογία: Ευρωπαϊκές Στατιστικές σχετικά με τα Εργατικά Ατυχήματα, ESAW Φάση III

Methodology: European Statistics of Accidents at Work

ESAW Phase III

ΕΠΙΜΕΛΕΙΑ ΚΑΙ ΣΥΝΤΑΞΗ:

Διεύθυνση Μελετών της Γεν. Δ/νσης Στρατηγικής & Ανάπτυξης

Αμερικής 12, ΤΚ 10671, Αθήνα

Τηλ.: 210 33 84 410, 210 33 84 367, 210 33 84 358

Fax: 210 33 84 366

Internet: www.efka.gov.gr **e-mail**: d.meleton@efka.gov.gr

COORDINATION AND EDITING:

Directorate of Statistical Studies and Data Analysis,

General Directorate of Strategic Planning and Development

12 Amerikis street, 10671, Athens

Tel.: 210 33 84 410, 210 33 84 367, 210 33 84 358

Fax: 210 33 84 366

Internet: www.efka.gov.gr **e-mail**: d.meleton@efka.gov.g

ΠΙΝΑΚΑΣ ΠΕΡΙΕΧΟΜΕΝΩΝ - TABLE OF CONTENTS

	Σελίδα-Page	
ΠΡΟΛΟΓΟΣ	7	PREFACE
ΓΕΝΙΚΑ ΣΥΜΠΕΡΑΣΜΑΤΑ ΤΗΣ ΕΡΕΥΝΑΣ	9	GENERAL RESEARCH CONCLUSIONS
ΜΕΡΟΣ Ι: ΣΥΝΟΛΟ ΕΡΓΑΤΙΚΩΝ ΑΤΥΧΗΜΑΤΩΝ ΚΑΙ ΔΕΙΚΤΕΣ ΕΠΙΠΤΩΣΗΣ		**PART I: ACCIDENTS AT WORK AND INCIDENCE RATES**
1. Κατανομή εργατικών ατυχημάτων ανά γεωγραφικό διαμέρισμα, διοικητική περιφέρεια και νομό	13	1. Distribution of accidents at work by geographical district, administrational region and prefecture
2. Κατανομή εργατικών ατυχημάτων, ημερών ανικανότητας και αριθμού ασφαλισμένων 1947-2016	14	2. Distribution of accidents at work, incapacity days and number of insured individuals 1947-2016
3. Διάγραμμα εργατικών ατυχημάτων 1947-2016	15	3. Figure of accidents at work 1947-2016
4. Διάγραμμα ημερών ανικανότητας 1947-2016	16	4. Figure of incapacity days 1947-2016
5. Κατανομή και ετήσια μεταβολή εργατικών ατυχημάτων και άμεσα ασφαλισμένων 1988-2016	17	5. Distribution and annual change of accidents at work and directly insured individuals 1988-2016
6. Διαγράμματα εργατικών ατυχημάτων 1988-2016	17	6. Figures of accidents at work1988-2016
7. Κατανομή μέσης ετήσιας μεταβολής ατυχημάτων και ημερών ανικανότητας 1955-2016 ανά 10ετία	18	7. Distribution of average annual variation in accidents and incapacity days 1949-2016 by decade
8. Διαγράμματα μέσης ετήσιας μεταβολής ατυχημάτων και ημερών ανικανότητας 1955-2016 ανά 10ετία	18	8. Figures of average annual variation in accidents and incapacity days 1955-2016 by decade
9. Κατανομή δαπανών επιδότησης 1983-2016	19	9. Distribution of subsidy and pension expenses 1983-2016
10. Διάγραμμα δαπανών επιδότησης 1983-2016	20	10. Figure of subsidy and pension expenses 1983-2016
11. Διάγραμμα μεταβολής δαπανών επιδότησης 1983-2016	21	11. Figure of annual change in subsidy and pension expenses 1983-2016
12. Συχνότητα ανά ηλικία και φύλο	22	12. Incidence rates by age and sex
13. Διάγραμμα συχνότητας ανά ηλικία και φύλο	22	13. Figure of incidence rates by age and sex
14. Συχνότητα ανά διοικητική περιφέρεια	23	14. Incidence rates by administrational region
15. Διάγραμμα συχνότητας ανά διοικητική περιφέρεια	23	15. Figure of incidence rates by administrational region
16. Συχνότητα ανά οικονομική δραστηριότητα	24	16. Incidence rates by economic activity
17. Διάγραμμα συχνότητας ανά οικονομική δραστηριότητα	24	17. Figure of incidence rates by economic activity
18. Εργατικά ατυχήματα ανά οικονομική δραστηριότητα	25	18. Accidents at work by economic activity
19. Διάγραμμα εργατικών ατυχημάτων ανά οικονομική δραστηριότητα	28	19. Figure of accidents at work by economic activity
20. Συχνότητα ανά επάγγελμα	29	20. Incidence rates by occupation
21. Διαγράμματα συχνότητας ανά επάγγελμα	29	21. Figures of incidence rates by occupation
22. Εργατικά ατυχήματα ανά επάγγελμα	30	22. Accidents at work by occupation
23. Συχνότητα ανά υπηκοότητα	31	23. Incidence rates by nationality
24. Συχνότητα ανά αριθμό εργαζομένων στην τοπική μονάδα	31	24. Incidence rates by number of employees at local unit
25. Διαγράμματα συχνότητας ανά αρ. εργαζομένων στην τοπική μονάδα (μέγεθος επιχείρησης).	31	25. Figureσ of incidence rates by number of employees at local unit.
ΜΕΡΟΣ ΙΙ: ΑΝΑΛΥΣΗ ΔΕΔΟΜΕΝΩΝ ΕΡΓΑΤΙΚΩΝ ΑΤΥΧΗΜΑΤΩΝ		**PART II: ANALYSIS OF ACCIDENTS AT WORK DATA**
1. Κατανομή ανά γεωγραφικό διαμέρισμα, διοικητική περιφέρεια και νομό	35	1. Distribution by geographical district, administrational region and prefecture
2. Κατανομή ανά διοικητική περιφέρεια και φύλο	36	2. Distribution by administrational region and sex

3. Διάγραμμα ανά διοικητική περιφέρεια	36	3. Figure by administrational region
4. Κατανομή ανά οικονομική δραστηριότητα και διοικητική περιφέρεια	37	4. Distribution by economic activity and administrational region
5. Διαγράμματα ανά γεωγραφικό διαμέρισμα και οικονομική δραστηριότητα	40	5. Figure by geographical district and economic activity
6. Κατανομή ανά οικονομική δραστηριότητα και ηλικία	41	6. Distribution by economic activity and age
7. Κατανομή ανά οικονομική δραστηριότητα και φύση της κάκωσης	44	7. Distribution by economic activity and type of injury
8. Διαγράμματα ανά οικονομική δραστηριότητα και ηλικία	47	8. Figure by economic activity and age
9. Διαγράμματα ανά οικονομική δραστηριότητα και φύση της κάκωσης	48-49	9. Figures by economic activity and type of injury
10. Κατανομή ανά οικονομική δραστηριότητα και φύλο	50	10. Distribution by economic activity and sex
11. Κατανομή ανά οικονομική δραστηριότητα και μήνα ατυχήματος	53	11. Distribution by economic activity and month of injury
12. Διάγραμμα ανά οικονομική δραστηριότητα και μήνα ατυχήματος	56	12. Figure by month during which accident occurred
13. Κατανομή ανά επάγγελμα και διοικητική περιφέρεια	57	13. Distribution by occupation and administrational region
14. Κατανομή ανά επάγγελμα και ηλικία	58	14. Distribution by occupation and age
15. Κατανομή ανά επάγγελμα και φύλο	59	15. Distribution by occupation and sex
16. Κατανομή ανά επάγγελμα και φύση της κάκωσης	60	16. Distribution by occupation and type of injury
17. Κατανομή ανά ενέργεια που οδήγησε στην κάκωση (φύση ατυχήματος)	61	17. Distribution by action that led to injury (mode of injury)
18. Κατανομή ανά υλικό παράγοντα που οδήγησε στην κάκωση	61	18. Distribution by material agent that led to injury
19. Κατανομή ανά οικονομική δραστηριότητα και ενέργεια που οδήγησε στην κάκωση (φύση ατυχήματος)	62	19. Distribution by economic activity and action that led to injury (mode of injury)
20. Διάγραμμα ανά οικονομική δραστηριότητα και ενέργεια που οδήγησε στην κάκωση (φύση ατυχήματος)	63	20. Figure by economic activity and action that led to injury (mode of injury)
21. Κατανομή ανά επάγγελμα και ενέργεια που οδήγησε στην κάκωση (φύση ατυχήματος)	64	21. Distribution by occupation and action that led to injury (mode of injury)
22. Διάγραμμα ανά επάγγελμα και ενέργεια που οδήγησε στην κάκωση (φύση ατυχήματος)	64	22. Figure by occupation and action that led to injury (mode of injury)
23. Κατανομή ανά υπηκοότητα	65	23. Distribution by nationality
24. Κατανομή ανά καθεστώς απασχόλησης	65	24. Distribution by employment status
25. Κατανομή ως προς την ώρα ατυχήματος	65	25. Distribution by time of accident
26. Κατανομή ανά την ημέρα ατυχήματος	66	26. Distribution by day of accident
27. Κατανομή ανά τον τόπο ατυχήματος	66	27. Distribution by place of accident
28. Κατανομή σε τροχαία ή μη ως προς τον τόπο ατυχήματος	66	28. Distribution by motor-vehicular or non motor-vehicular accidents in relation to place of accident
29. Κατανομή ως προς τον αριθμό εργαζομένων στην τοπική μονάδα	66	29. Distribution by number of employees at local unit
30. Κατανομή ανά διοικητική περιφέρεια και τόπο πρώτων βοηθειών	67	30. Distribution by administrational region and first aid location
31. Διάγραμμα ανά διοικητική περιφέρεια και τόπο πρώτων βοηθειών	67	31. Figure by administrational region and first aid location
32. Κατανομή ως προς τη νοσηλεία σε νοσοκομείο	68	32. Distribution in relation to hospitalization.
33. Κατανομή ανά μεταφορικό μέσο για τη μεταφορά σε μονάδα πρώτων βοηθειών ή νοσοκομείο	68	33. Distribution by means of transport to first aid unit or hospital
34. Διάγραμμα ανά μεταφορικό μέσο	68	34. Figure by means of transport
35. Κατανομή ανά τραυματισθέν μέρος σώματος και ηλικία	69	35. Distribution by part of body injured and age
36. Κατανομή ανά τραυματισθέν μέρος σώματος και υπηκοότητα	70	36. Distribution by part of body injured and nationality

37. Διαγράμματα ανά τραυματισθέν μέρος σώματος, ηλικία και υπηκοότητα	71	37. Figures by part of body injured, sex and nationality
38. Κατανομή ανά τραυματισθέν μέρος σώματος και διάρκεια απουσίας από την εργασία	72	38. Distribution by part of body injured and duration of absence from work
39. Διάγραμμα ανά τραυματισθέν μέρος σώματος και διάρκεια απουσίας από την εργασία	72	39. Figure by part of body injured and duration of absence from work
40. Κατανομή ανά φύση της κάκωσης και διάρκεια απουσίας από την εργασία	73	40. Distribution by type of injury and duration of absence from work
41. Διάγραμμα ανά φύση της κάκωσης και διάρκεια απουσίας από την εργασία	74	41. Figure by type of injury and duration of absence from work
42. Κατανομή ανά θέση εργασίας και φύλο, ηλικία και διάρκεια απουσίας από την εργασία	75	42. Distribution by workstation and sex, age and duration of absence from work
43. Κατανομή ανά θέση εργασίας και οικονομική δραστηριότητα εργοδότη	76	43. Distribution by workstation and economic activity of enterprise
44. Κατανομή ανά επαφή/τρόπο τραυματισμού και φύλο, ηλικία και διάρκεια απουσίας από την εργασία	77	44. Distribution by contact/mode of injury and sex, age and duration of absence from work
45. Κατανομή ανά επαφή/ τρόπο τραυματισμού και οικονομική δραστηριότητα εργοδότη	78	45. Distribution by contact/mode of injury and economic activity of enterprise
46. Κατανομή ανά υλικό παράγοντα της επαφής/τρόπου τραυματισμού και φύλο, ηλικία και διάρκεια απουσίας από την εργασία	79	46. Distribution by material agent of contact/mode of injury and sex, age and duration of absence from work
47. Κατανομή ανά υλικό παράγοντα της επαφής/τρόπου τραυματισμού και οικονομική δραστηριότητα εργοδότη	80	47. Distribution by material agent of contact/mode of injury and economic activity of enterprise
48. Κατανομή ανά έκβαση ατυχήματος ετών 1999-2016	81	48. Distribution by accident outcome for years 1999-2016
49. Διάγραμμα ανά έκβαση ατυχήματος ετών 1999-2016	81	49. Figure by accident outcome for years 1999-2016
50. Ηλικία ανά έκβαση ατυχήματος ετών 2002-2016	82	50. Age by accident outcome for years 2002-2016
51. Διάγραμμα μέσης ηλικίας ανά έκβαση ατυχήματος ετών 2002-2016	82	51. Figure of mean age by accident outcome for years 2002-2016

ΜΕΡΟΣ ΙΙΙ: ΑΝΑΛΥΣΗ ΘΑΝΑΤΗΦΟΡΩΝ ΕΡΓΑΤΙΚΩΝ ΑΤΥΧΗΜΑΤΩΝ

PART III: ANALYSIS OF FATAL ACCIDENTS AT WORK

1. Κατανομή ανά διοικητική περιφέρεια και φύλο	85	1. Distribution by administrational region and sex
2. Διάγραμμα ανά διοικητική περιφέρεια	85	2. Figure by administrational region
3. Κατανομή ανά θέση εργασίας	86	3. Distribution by workstation
4. Κατανομή ανά επαφή/τρόπο τραυματισμού	86	4. Distribution by contact/mode of injury
5. Κατανομή ανά υλικό παράγοντα της επαφής / τρόπου τραυματισμού	86	5. Distribution by material agent of contact/mode of injury
6. Κατανομή ανά οικονομική δραστηριότητα και διοικητική περιφέρεια	87	6. Distribution by economic activity and administrational region
7. Κατανομή ανά οικονομική δραστηριότητα και ηλικία	88	7. Distribution by economic activity and age
8. Διάγραμμα ανά οικονομική δραστηριότητα και ηλικία	89	8. Figure by economic activity and age
9. Κατανομή ανά οικονομική δραστηριότητα και φύση της κάκωσης	90	9. Distribution by economic activity and type of injury
10. Διάγραμμα ανά οικονομική δραστηριότητα και φύση της κάκωσης	91	10. Figure by economic activity and type of injury
11. Κατανομή ανά επάγγελμα και διοικητική περιφέρεια	92	11. Distribution by occupation and administrational region
12. Κατανομή ανά επάγγελμα και ηλικία	93	12. Distribution by occupation and age
13. Διάγραμμα ανά επάγγελμα και ηλικία	94	13. Figure by occupation and age
14. Κατανομή ανά επάγγελμα και φύση της κάκωσης	95	14. Distribution by occupation and type of injury

ΠΡΟΛΟΓΟΣ

Σκοπός του δημοσιεύματος αυτού είναι η κάλυψη αναγκών στατιστικής πληροφόρησης του δημόσιου και ιδιωτικού τομέα σχετικά με τα εργατικά ατυχήματα. Τα στοιχεία που αποτυπώνονται στις επόμενες σελίδες, μπορούν να χρησιμοποιηθούν ως εργαλείο, ώστε οι εμπλεκόμενοι φορείς να προβούν στη λήψη των αναγκαίων μέτρων για τον περιορισμό των εργατικών ατυχημάτων. Αυτό θα επιφέρει ως άμεση συνέπεια την άμβλυνση των κοινωνικών και οικονομικών επιπτώσεών τους.

Με το τεύχος αυτό δημοσιοποιούνται τα στοιχεία από την καταγραφή των εργατικών ατυχημάτων που συνέβησαν σε ασφαλισμένους μισθωτούς εργαζόμενους. Τα στοιχεία συλλέχτηκαν από το ηλεκτρονικό αρχείο καταγραφής εργατικών ατυχημάτων (ηλεκτρονική Δήλωση Εργατικού Ατυχήματος) στο Ολοκληρωμένο Πληροφοριακό Σύστημα του ΕΦΚΑ (ΟΠΣ ΕΦΚΑ) ενώ για την επεξεργασία τους υπήρξε συνεργασία με την Ελληνική Στατιστική Αρχή (ΕΛΣΤΑΤ).

Οι παρεχόμενες πληροφορίες ταξινομούνται σε τρία μέρη. Στο πρώτο μέρος περιλαμβάνονται πίνακες με συγκριτικά στοιχεία προηγούμενων ετών καθώς και δείκτες επίπτωσης των εργατικών ατυχημάτων, ως προς το σύνολο των ασφαλισμένων μισθωτών εργαζομένων, όπως αυτό προκύπτει από τη συγκέντρωση των Αναλυτικών Περιοδικών Δηλώσεων (ΑΠΔ). Στο δεύτερο μέρος αναλύονται τα δεδομένα εργατικών ατυχημάτων, όπως αυτά καταγράφηκαν αναλυτικά στις αντίστοιχες δηλώσεις. Στο τρίτο μέρος παρουσιάζεται ανάλυση των δεδομένων που αφορούν τα θανατηφόρα εργατικά ατυχήματα.

Θα θέλαμε να εκφράσουμε τις ευχαριστίες μας στους υπαλλήλους των μονάδων μισθωτών για την συγκέντρωση, συμπλήρωση και την ηλεκτρονική καταχώρηση των δηλώσεων του εργατικού ατυχήματος καθώς και στην Ελληνική Στατιστική Αρχή (ΕΛΣΤΑΤ) για το συμπληρωματικό έλεγχο του τελικού ηλεκτρονικού αρχείου και την προσθήκη των νέων μεταβλητών της μεθοδολογίας της ESAW, Phase III. Επίσης στους υπαλλήλους της Δ/νσης Μελετών ΕΦΚΑ, για τη στατιστική επεξεργασία, τη σύνταξη και την επιμέλεια του παρόντος τεύχους.

Αθήνα, Δεκέμβριος 2018

Η ΠΡΟΪΣΤΑΜΕΝΗ ΓΕΝ. Δ/ΝΣΗΣ ΣΤΡΑΤΗΓΙΚΗΣ ΚΑΙ ΑΝΑΠΤΥΞΗΣ

Π. ΠΕΡΠΕΡΙΔΟΥ

PREFACE

The purpose of this publication is to meet private and public sector needs for statistical information regarding accidents at work. The following data can be used by competent authorities and necessary measures may be taken in order to curb social and economic impact of accidents at work.

This issue publishes data from the records of accidents at work sustained by insured salaried employees. The data were collected from the electronic database record system of Integrated Information System of Unified Social Security Fund and the collaboration of Hellenic Statistical Authority.

The information provided is classified in three parts. The first part comprises tables presenting distribution figures for accidents at work during the years as well as incidence rates of accidents at work in regard to the total number of insured salaried employees, as emerging from the collected Detailed Periodical Statements. The second part comprises a more comprehensive analysis of data available from Accidents at Work database. The third part presents the analysis of fatal accidents at work.

We would like to express our gratitude to the employees of the units (employees since 2017 are part of Unified Social Security Fund) for collecting the statements of accidents at work and filling out the database and to Hellenic Statistical Authority for the complementary review of the data and the addition of the new variables of ESAW, Phase III. Finally special thanks to the staff of Directorate of Statistical Studies and Data Analysis for the statistical processing, editing and coordination of this issue.

Athens, December 2018

DIRECTORATE OF GENERAL DIRECTORATE OF STRATEGIC PLANNING AND DEVELOPMENT

P. PERPERIDOU

ΓΕΝΙΚΑ ΣΥΜΠΕΡΑΣΜΑΤΑ ΤΗΣ ΕΡΕΥΝΑΣ

- ✓ Το έτος 2016 δηλώθηκαν στο Ολοκληρωμένο Πληροφοριακό σύστημα μισθωτών, 4.951 εργατικά ατυχήματα. Αναλυτικές πληροφορίες μέσω της ηλεκτρονικής καταγραφής των Δηλώσεων Εργατικού Ατυχήματος συγκεντρώθηκαν σε 4.420 ατυχήματα, 55 εκ των οποίων ήταν θανατηφόρα (1,2%).
- ✓ Το πλήθος των εργατικών ατυχημάτων του έτους 2016 παρουσιάζει, σε σύγκριση με το έτος 2015, αύξηση 8,1%.
- ✓ Τη δεκαετία 2007-2016 παρατηρήθηκε ετησίως μείωση του πλήθους των εργατικών ατυχημάτων με μέσο ρυθμό μείωσης 6,7%.
- ✓ 30,7% του συνόλου των ατυχημάτων καταγράφονται στις ηλικίες 35 έως 44 ετών ενώ 71,9% αφορούν σε άνδρες ασφαλισμένους.
- ✓ Τα περισσότερα ατυχήματα εργατικά ατυχήματα συνέβησαν στις διοικητικές περιφέρειες Αττικής (34,8%) και Κεντρικής Μακεδονίας (18,4%).
- ✓ Το μεγαλύτερο πλήθος εργατικών ατυχημάτων εντοπίζεται στον κλάδο του Λιανικού και Χονδρικού Εμπορίου με 25,8% και της Μεταποίησης με 20,6%.
- ✓ Ως προς το επάγγελμα του εργαζόμενου, τα μεγαλύτερα πλήθη εργατικών ατυχημάτων εμφανίζεται στις κατηγορίες Ανειδίκευτοι εργάτες, Χειριστές βιομηχανικών μηχανημάτων και Εργαζόμενοι στην παροχή υπηρεσιών-Πωλητές, με ποσοστά 27,1%, 22,7% και 21,2% αντίστοιχα.
- ✓ 89,5% των ατυχημάτων αφορά σε εργαζόμενους Ελληνικής υπηκοότητας και 97,9% σε μισθωτούς.
- ✓ 25,1% των ατυχημάτων συνέβησαν σε επιχειρήσεις με προσωπικό έως εννέα άτομα.
- ✓ 98,8% των καταγεγραμμένων εργατικών ατυχημάτων ήταν μη θανατηφόρα.
- ✓ Η ηλικία των εργαζομένων που το ατύχημα οδήγησε σε θάνατο (μέση ηλικία 44,3 έτη) είναι σημαντικά μεγαλύτερη από αυτή των εργαζομένων με μη θανατηφόρο εργατικό ατύχημα (μέση ηλικία 40 έτη) αλλά και από την ηλικία του ασφαλισμένων μισθωτών(μέση ηλικία 38 έτη).
- ✓ Το 2016 χαρακτηρίζονταν, ως εργατικά, κατά μέσο όρο 14 ατυχήματα την ημέρα τα οποία οδήγησαν σε διακοπή της εργασίας με μέση διάρκεια διακοπής 40 ημέρες ανά ατύχημα.
- ✓ Λαμβάνοντας υπόψη το πλήθος των εργαζομένων

GENERAL RESEARCH CONCLUSIONS

- ✓ During the year 2016, 4,951 accidents at work were recorded by employees' ITS. Detailed information was collected by Accidents at Work database in 4,420 accidents at work, 55 of which were fatal (1.2%).
- ✓ The number of accidents at work that occurred in year 2016 is 8.1% higher as compared to the year 2015.
- ✓ During the 2007-2016 decade, there was an annual drop in the number of accidents; the average rate of reduction was 6.7%.
- ✓ Employees from 35 to 44 years of age sustained 30.7% of accidents at work and men sustained 71.9%.
- ✓ Most accidents at work took place in the administrational regions of Attica (34.8%) and Kentriki Macedonia (18.4%).
- ✓ The majority of accidents at work occur in Wholesale and Retail Trade (25.8%) and in Manufacturing Industries (20.6%).
- ✓ In regard to the occupation of the employees, the highest number of accidents occurs in the categories Elementary occupations, Plant & machine operators and Service & sales workers at percentages 27.1%, 22.7% and 21.2% respectively.
- ✓ Employees of Greek nationality sustained 89.5% of the accidents and salaried employees sustained 97.9% of accidents
- ✓ 25.1% of the accidents occurred in enterprises employing up to nine employees.
- ✓ Of the accidents at work recorded, 98.8% were non fatal.
- ✓ The age of employees who sustained a fatal accident at work (mean age 44.3 years) is far higher than the age of individuals with non fatal accident at work (mean age 40 years) and the age of the salaried insured employees (mean age 38 years).
- ✓ According to 2016 recording of accidents at work 14 accidents at work occurred every day, on average. These accidents led to absence from work with mean duration per accident at 40 days.
- ✓ It has been estimated that 2.5 accidents occur for every 1,000 employees, 3.3 accidents occur for every 1,000 men employees and 1.5 for every 1,000 women employees.
- ✓ 3.3 accidents are recorded per 1000 employees between 50 to 59 years.

υπολογίστηκε ότι, αντιστοιχούν 2,5 εργατικά ατυχήματα ανά 1000 εργαζόμενους. Ειδικότερα 3,3 ατυχήματα ανά 1000 άνδρες και 1,5 ατυχήματα ανά 1000 γυναίκες.

- ✓ Μεγαλύτερη συχνότητα εργατικού ατυχήματος παρουσιάζουν οι ηλικίες 50 έως 59 ετών, με 3,2 ατυχήματα ανά 1000 εργαζόμενους.
- ✓ Στη διοικητικές περιφέρειες Στερεάς Ελλάδας και Κρήτης αντιστοιχούν οι μεγαλύτερες συχνότητες εργατικού ατυχήματος με 5,9 και 4,1 ατυχήματα ανά 1000 εργαζόμενους, αντίστοιχα.
- ✓ Στον κλάδο των Κατασκευών εκτιμήθηκαν 6,3 ατυχήματα ανά 1000 εργαζόμενους.
- ✓ Η επαγγελματική κατηγορία Χειριστών βιομηχανικών μηχανημάτων έχει τη μεγαλύτερη συχνότητα με 7,4 εργατικά ατυχήματα ανά 1000 εργαζόμενους.
- ✓ Στις μικρές επιχειρήσεις με προσωπικό μέχρι 49 άτομα, όπου απασχολείται 53% των εργαζόμενων, η συχνότητα ατυχήματος είναι 2,6 ατυχήματα ανά 1000 εργαζόμενους.

- ✓ The highest incidence rates appear in administrational regions of Sterea Ellada and Kriti with 5.9 and 4.1 accidents per 1,000 employees, respectively.
- ✓ The Construction sector presents high accident frequency, with 6.3 accidents per 1,000 employees.
- ✓ The occupational category of Plant & machine operators presents an incidence rate of 7.4 accidents per 1,000 employees.
- ✓ Small to medium size companies (up to 49 employees), occupy 53% of the employees and record 2.6 accidents per 1,000 employees.

ΜΕΡΟΣ Ι

ΣΥΝΟΛΟ ΕΡΓΑΤΙΚΩΝ ΑΤΥΧΗΜΑΤΩΝ ΚΑΙ ΔΕΙΚΤΕΣ ΕΠΙΠΤΩΣΗΣ

PART I

ACCIDENTS AT WORK AND INCIDENCE RATES

Πίνακας 1. ΕΡΓΑΤΙΚΑ ΑΤΥΧΗΜΑΤΑ ΑΝΑ ΓΕΩΓΡΑΦΙΚΟ ΔΙΑΜΕΡΙΣΜΑ, ΔΙΟΙΚΗΤΙΚΗ ΠΕΡΙΦΕΡΕΙΑ ΚΑΙ ΝΟΜΟ

Table 1: ACCIDENTS AT WORK BY GEOGRAPHICAL DISTRICT, ADMINISTRATIONAL REGION AND PREFECTURE

(Τα ατυχήματα αναφέρονται στη Διοικητική Περιφέρεια που ανήκει το Περιφερειακό Υποκατάστημα)

ΓΕΩΓΡΑΦΙΚΟ ΔΙΑΜΕΡΙΣΜΑ GEOGRAPHICAL DISTRICT (NUTS)	ΑΡ. ΕΡΓΑΤΙΚΩΝ ΑΤΥΧΗΜΑΤΩΝ	ΔΙΟΙΚΗΤΙΚΗ ΠΕΡΙΦΕΡΕΙΑ ADMINISTRATIONAL REGION	ΑΡ. ΕΡΓΑΤΙΚΩΝ ΑΤΥΧΗΜΑΤΩΝ	ΝΟΜΟΣ PREFECTURE	ΑΡ. ΕΡΓΑΤΙΚΩΝ ΑΤΥΧΗΜΑΤΩΝ
ΒΟΡΕΙΑ ΕΛΛΑΔΑ VOREIA ELLADA	1.425	ΑΝΑΤΟΛΙΚΗ ΜΑΚΕΔΟΝΙΑ ΘΡΑΚΗ ANATOLIKI MAKEDONIA THRAKI	202	Εβρος / Evros	30
				Ξάνθη / Xanthi	32
				Ροδόπη / Rodopi	36
				Δράμα / Drama	48
				Καβάλα / Kavala	56
		ΚΕΝΤΡΙΚΗ ΜΑΚΕΔΟΝΙΑ KENTRIKI MAKEDONIA	912	Ημαθία / Imathia	56
				Θεσσαλονίκη / Thessaloniki	581
				Κιλκίς / Kilkis	54
				Πέλλα / Pella	57
				Πιερία / Pieria	59
				Σέρρες / Serres	43
				Χαλκιδική/Chalkidiki	62
		ΔΥΤΙΚΗ ΜΑΚΕΔΟΝΙΑ DYTIKI MAKEDONIA	102	Γρεβενά / Grevena	4
				Καστοριά / Kastoria	34
				Κοζάνη / Kozani	57
				Φλώρινα / Florina	7
		ΘΕΣΣΑΛΙΑ THESSALIA	209	Καρδίτσα / Karditsa	43
				Λάρισα / Larisa	63
				Μαγνησία / Magnisia	57
				Τρίκαλα / Trikala	46
ΚΕΝΤΡΙΚΗ ΕΛΛΑΔΑ KENTRIKI ELLADA	1.035	ΗΠΕΙΡΟΣ IPEIROS	109	Αρτα / Arta	36
				Θεσπρωτία / Thesprotia	13
				Ιωάννινα / Ioannina	48
				Πρέβεζα / Preveza	12
		ΙΟΝΙΑ ΝΗΣΙΑ IONIA NISIA	115	Ζάκυνθος / Zakynthos	30
				Κεφαλληνία / Kefallinia	13
				Κέρκυρα / Kerkyra	60
				Λευκάδα / Lefkada	12
		ΔΥΤΙΚΗ ΕΛΛΑΔΑ DYTIKI ELLADA	254	Αιτολοακαρνανία / Aitoloakarnania	69
				Αχαΐα / Achaia	153
				Ηλεία / Ileia	32
				Βοιωτία / Voiotia	190
		ΣΤΕΡΕΑ ΕΛΛΑΔΑ STEREA ELLADA	360	Εύβοια / Evvoia	68
				Ευρυτανία / Evrytania	2
				Φθιώτιδα / Fthiotida	85
				Φωκίδα / Fokida	15
		ΠΕΛΟΠΟΝΝΗΣΟΣ PELOPONNISOS	197	Αργολίδα / Argolida	10
				Αρκαδία / Arkadia	17
				Κορινθία / Korinthos	103
				Λακωνία / Lakonia	15
				Μεσσηνία / Messinia	52
ΑΤΤΙΚΗ ATTIKI	1.726	ΑΤΤΙΚΗ ATTIKI	1.726	Αθήνα / Athens	1.051
				Ανατολική Αττική / Anatoliki Attiki	311
				Δυτική Αττική / Dytiki Attiki	140
				Πειραιάς / Pireas	224
ΝΗΣΙΑ ΑΙΓΑΙΟΥ & ΚΡΗΤΗ NISIA AIGAIOU & KRITI	765	ΒΟΡΕΙΟ ΑΙΓΑΙΟ VOREIO AIGAIO	87	Λέσβος / Lesvos	38
				Σάμος / Samos	17
				Χίος / Chios	32
		ΝΟΤΙΟ ΑΙΓΑΙΟ NOTIO AIGAIO	160	Δωδεκάνησος / Dodekanisos	68
				Κυκλάδες / Kyklades	92
		ΚΡΗΤΗ KRITI	518	Ηράκλειο / Irakleio	253
				Λασσίθι / Lassithi	83
				Ρέθυμνο / Rethymno	80
				Χανιά / Chania	102
ΣΥΝΟΛΟ TOTAL					**4.951**

Πίνακας 2. ΚΑΤΑΝΟΜΗ ΕΡΓΑΤΙΚΩΝ ΑΤΥΧΗΜΑΤΩΝ ΚΑΙ ΗΜΕΡΩΝ ΑΝΙΚΑΝΟΤΗΤΑΣ ΣΕ ΣΧΕΣΗ ΜΕ ΤΟΝ ΑΝΤΙΣΤΟΙΧΟ ΑΡΙΘΜΟ ΑΜΕΣΑ ΑΣΦΑΛΙΣΜΕΝΩΝ, 1947-2016

Table 2. DISTRIBUTION OF ACCIDENTS AT WORK AND INCAPACITY DAYS ACCORDING TO THE NUMBER OF INSURED INDIVIDUALS, 1947-2016

ΕΤΗ YEARS	ΑΡΙΘΜΟΣ ΑΤΥΧΗΜΑΤΩΝ NUMBER OF ACCIDENTS	ΗΜΕΡΕΣ ΑΝΙΚΑΝΟΤΗΤΑΣ INCAPACITY DAYS	ΑΡΙΘΜΟΣ ΑΜΕΣΑ ΑΣΦΑΛΙΣΜΕΝΩΝ NUMBER OF INSURED INDIVIDUALS	ΑΤΥΧ/ΤΑ ΑΝΑ 1000 ΑΜΕΣΑ ΑΣΦΑΛΙΣΜΕΝΟΥΣ ACCIDENTS PER 1000 INSURED INDIVIDUALS	ΗΜΕΡΕΣ ΑΝΙΚΑΝΟΤΗΤΑΣ ΑΝΑ 1000 ΑΜΕΣΑ ΑΣΦΑΛΙΣΜΕΝΟΥΣ INCAPACITY DAYS PER 1000 INSURED INDIVIDUALS	ΑΤΥΧ/ΤΑ ΑΝΑ ΗΜΕΡΑ ACCIDENTS PER DAY	ΜΕΣΟΣ ΧΡΟΝΟΣ ΑΝΙΚΑΝΟΤΗΤΑΣ ΓΙΑ ΕΡΓΑΣΙΑ MEAN TIME OF INCAPACITY FOR WORK
1947	4.581	145.455	309.000	14,8	470,7	12,5	31,8
1948	5.905	178.327	326.000	18,1	547,0	16,2	30,2
1949	7.996	238.919	340.000	23,5	702,7	21,9	29,9
1950	11.316	274.530	357.000	31,7	769,0	31,0	24,3
1951	14.223	417.085	393.000	36,2	1.061,3	38,9	29,3
1952	21.099	518.915	415.000	50,8	1.250,4	57,8	24,6
1953	22.335	514.399	470.000	47,5	1.094,5	61,1	23,0
1954	24.982	520.981	515.000	48,5	1.011,6	68,4	20,9
1955	30.693	650.160	584.000	52,6	1.113,3	84,0	21,2
1956	37.406	729.448	590.000	63,4	1.236,4	102,4	19,5
1957	40.881	797.190	610.000	67,0	1.306,9	111,9	19,5
1958	41.406	791.151	630.000	65,7	1.255,8	113,4	19,1
1959	39.920	778.490	657.000	60,8	1.184,9	109,3	19,5
1960	44.174	835.370	718.000	61,5	1.163,5	120,9	18,9
1961	52.555	950.096	726.000	72,4	1.308,7	143,9	18,1
1962	56.392	1.054.865	732.000	77,0	1.441,1	154,4	18,7
1963	60.050	1.113.208	748.000	80,3	1.488,2	164,4	18,5
1964	64.731	1.183.276	783.000	82,7	1.511,2	177,2	18,3
1965	63.849	1.234.113	795.000	80,3	1.552,3	174,8	19,3
1966	67.595	1.283.601	839.000	80,6	1.529,9	185,1	19,0
1967	62.205	1.226.437	874.000	71,2	1.403,2	170,3	19,7
1968	63.132	1.106.950	924.000	68,3	1.198,0	172,8	17,5
1969	57.670	1.156.799	952.000	60,6	1.215,1	157,9	20,1
1970	61.530	1.247.725	964.000	63,8	1.294,3	168,5	20,3
1971	59.117	1.256.481	974.000	60,7	1.290,0	161,9	21,3
1972	63.107	1.294.028	1.020.000	61,9	1.268,7	172,8	20,5
1973	56.721	1.175.814	1.057.000	53,7	1.112,4	155,3	20,7
1974	48.794	1.004.457	1.104.000	44,2	909,8	133,6	20,6
1975	44.952	927.417	1.141.000	39,4	812,8	123,1	20,6
1976	44.987	975.255	1.176.000	38,3	829,3	123,2	21,7
1977	46.594	974.323	1.222.000	38,1	797,3	127,6	20,9
1978	47.115	1.007.709	1.280.000	36,8	787,3	129,0	21,4
1979	46.976	954.688	1.356.000	34,6	704,0	128,6	20,3
1980	44.950	926.648	1.431.000	31,4	647,6	123,1	20,6
1981	45.493	927.270	1.508.000	30,2	614,9	124,6	20,4
1982	41.327	854.361	1.546.000	26,7	552,6	113,1	20,7
1983	38.828	803.979	1.589.000	24,4	506,0	106,3	20,7
1984	38.658	803.153	1.646.000	23,5	487,9	105,8	20,8
1985	38.836	804.279	1.683.000	23,1	477,9	106,3	20,7
1986	36.913	823.151	1.719.000	21,5	478,9	101,1	22,3
1987	36.590	791.586	1.744.000	21,0	453,9	100,2	21,6
1988	32.192	753.388	1.766.000	18,2	426,6	88,1	23,4
1989	29.847	756.204	1.795.000	16,6	421,3	81,7	25,3
1990	27.846	746.290	1.812.000	15,4	411,9	76,2	26,8
1991	25.185	687.937	1.831.000	13,8	375,7	69,0	27,3
1992	25.063	669.365	1.849.000	13,6	362,0	68,6	26,7
1993	23.959	705.214	1.861.000	12,9	378,9	65,6	29,4
1994	22.608	750.000	1.874.000	12,1	400,2	61,9	33,2
1995	21.540	686.000	1.884.000	11,4	364,1	59,0	31,8
1996	21.225	633.390	1.889.000	11,2	335,3	58,1	29,8
1997	20.046	572.163	1.902.000	10,5	300,8	54,9	28,5
1998	18.615	577.425	1.908.000	9,8	302,6	51,0	31,0
1999	17.658	573.853	1.935.246	9,1	296,5	48,3	32,5
2000	16.822	578.979	1.941.265	8,7	298,2	46,1	34,4
2001	16.483	582.886	1.949.495	8,5	299,0	45,1	35,4
2002	16.031	542.349	1.952.232	8,2	277,8	43,9	33,8
2003	15.310	517.867	1.956.878	7,8	264,6	41,9	33,8
2004	14.490	563.210	1.961.815	7,4	287,1	39,7	38,9
2005	13.755	535.050	1.965.274	7,0	272,3	37,7	38,9
2006	12.845	556.848	2.031.446	6,3	274,1	35,2	43,4
2007	11.812	600.831	2.112.727	5,6	284,4	32,3	50,9
2008	10.843	635.284	2.126.180	5,1	298,8	29,7	58,6
2009	9.436	536.593	2.134.590	4,4	251,4	25,8	56,9
2010	7.647	432.564	2.106.010	3,6	205,4	20,9	56,6
2011	5.973	326.861	1.895.409	3,2	172,4	16,4	54,7
2012	4.644	256.720	1.973.428	2,4	130,1	12,7	55,3
2013	4114	209.292	2.021.044	2,0	103,6	11,3	50,9
2014	4.425	207.509	2.182.106	2,0	95,1	12,1	46,9
2015	4.581	211.232	2.278.082	2,0	92,7	12,5	46,1
2016	4.951	196.235	2.419.953	2,0	81,1	13,6	39,6

Παρατήρηση: Από το 2012 ο αριθμός των άμεσα ασφαλισμένων ανάφέρεται στους εργαζόμενους έστω και με μία μέρα ασφάλισης στο έτος
Note: Since 2012 number of insured individuals is referred to employees even with one insured day in the year

Διάγραμμα 1. ΕΞΕΛΙΞΗ ΕΡΓΑΤΙΚΩΝ ΑΤΥΧΗΜΑΤΩΝ 1947-2016
Figure 1. DEVELOPMENT IN ACCIDENTS AT WORK 1947-2016

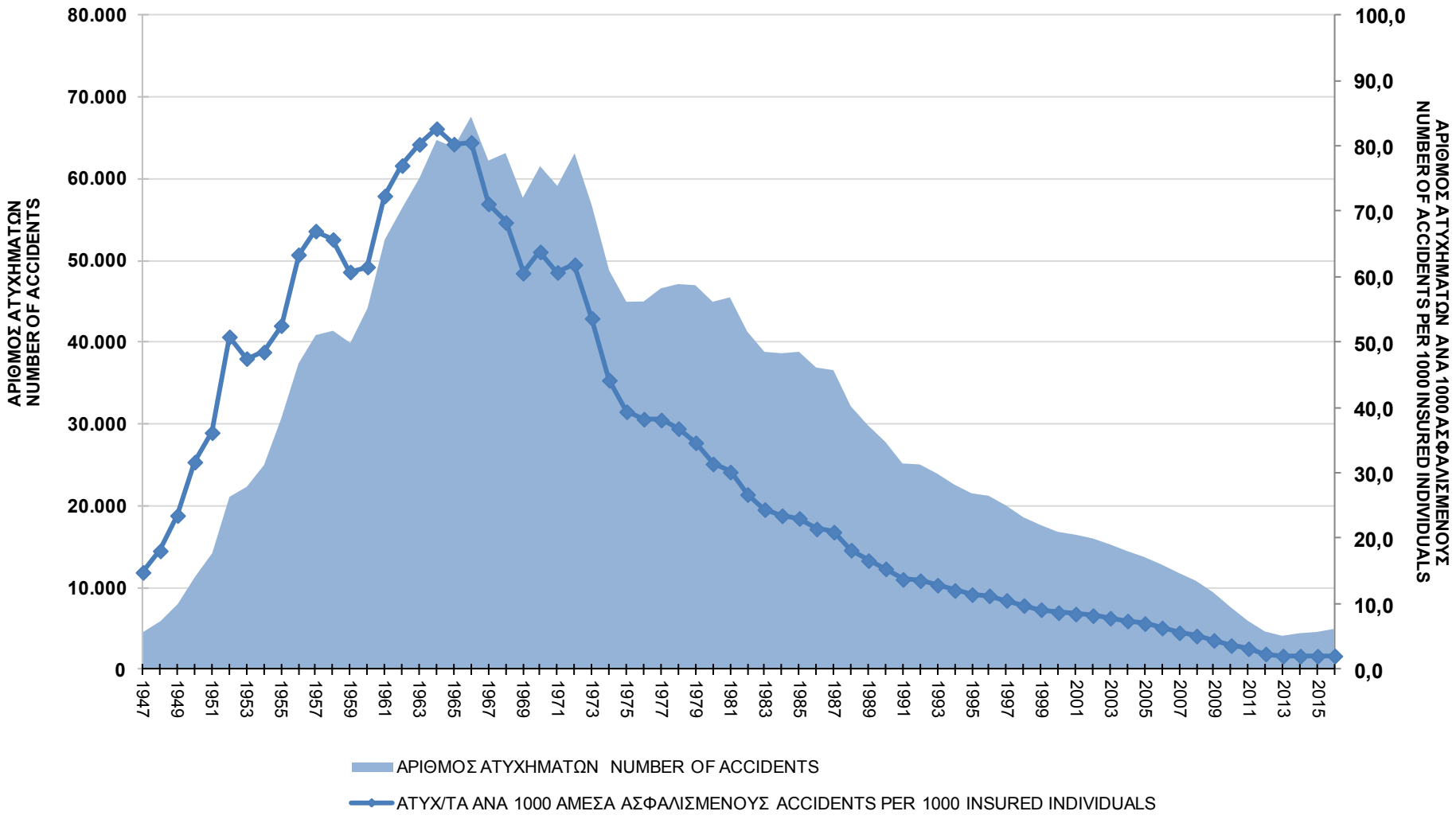

Διάγραμμα 2. ΕΞΕΛΙΞΗ ΗΜΕΡΩΝ ΑΝΙΚΑΝΟΤΗΤΑΣ 1947-2016
Figure 2. DEVELOPMENT IN INCAPACITY DAYS 1947-2016

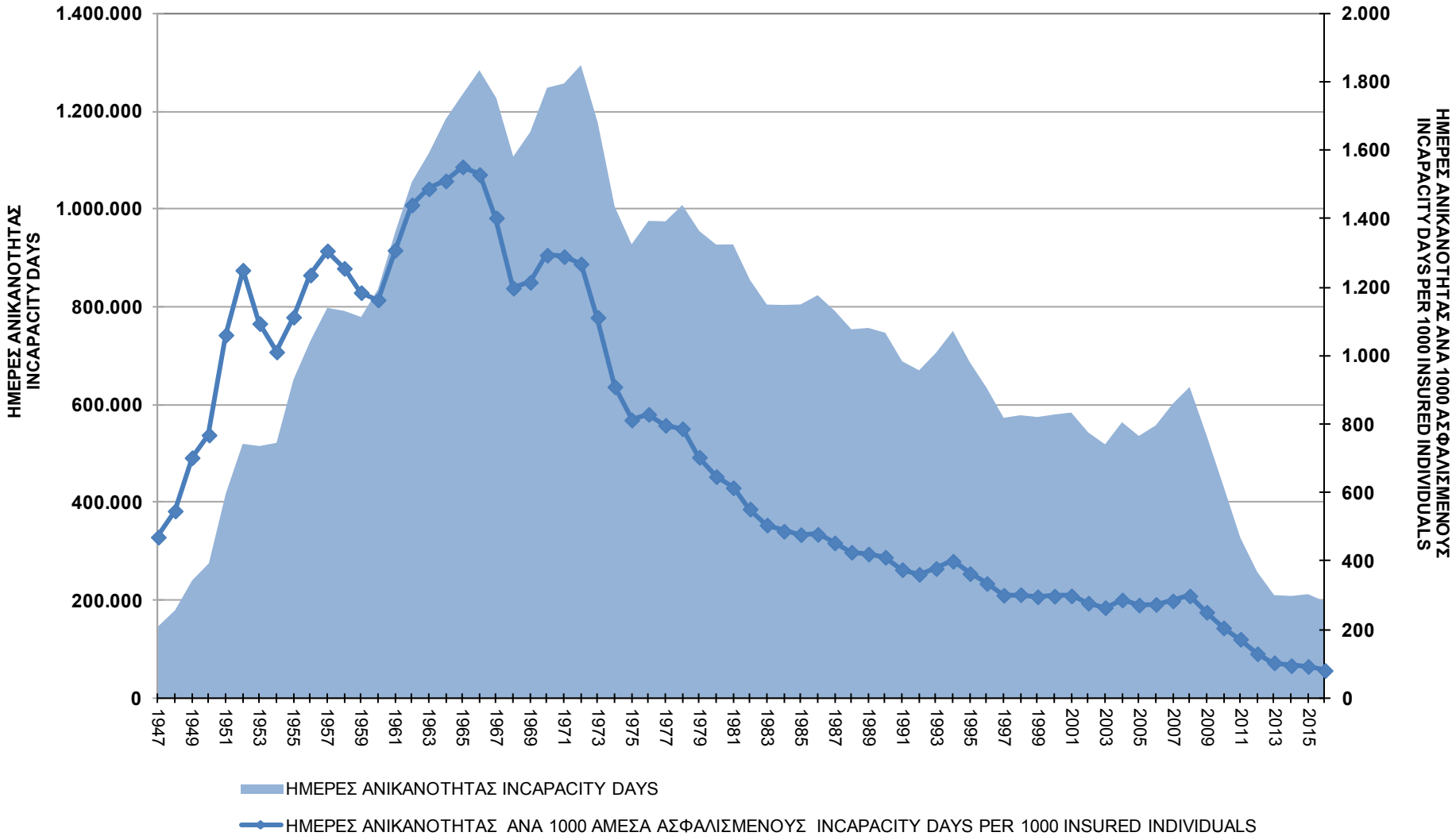

Πίνακας 3. ΕΞΕΛΙΞΗ ΕΡΓΑΤΙΚΩΝ ΑΤΥΧΗΜΑΤΩΝ ΚΑΙ ΑΣΦΑΛΙΣΜΕΝΩΝ 1988-2016

Table 3. DEVELOPMENT IN ACCIDENTS AT WORK AND DIRECTLY INSURED INDIVIDUALS 1988-2016

ΕΤΗ YEARS	ΑΡΙΘΜΟΣ ΑΤΥΧΗΜΑΤΩΝ NUMBER OF ACCIDENTS	ΕΤΗΣΙΑ ΜΕΤΑΒΟΛΗ ΑΡΙΘΜΟΥ ΑΤΥΧΗΜΑΤΩΝ (%) ANNUAL CHANGE IN NUMBER OF ACCIDENTS (%)	ΑΜΕΣΑ ΑΣΦΑΛΙΣΜΕΝΟΙ DIRECTLY INSURED INDIVIDUALS	ΕΤΗΣΙΑ ΜΕΤΑΒΟΛΗ ΑΜΕΣΑ ΑΣΦΑΛΙΣΜΕΝΩΝ (%) ANNUAL CHANGE IN DIRECTLY INSURED PERSONS (%)	ΑΡΙΘΜΟΣ ΑΤΥΧΗΜΑΤΩΝ ΑΝΑ 1000 ΑΜΕΣΑ ΑΣΦ/ΝΟΥΣ NUMBER OF ACCIDENTS PER 1000 INSURED INDIVIDUALS	ΕΤΗΣΙΑ ΜΕΤΑΒΟΛΗ ΑΡΙΘΜΟΥ ΑΤΥΧΗΜΑΤΩΝ ΑΝΑ 1000 ΑΜΕΣΑ ΑΣΦ/ΝΟΥΣ (%) ANNUAL CHANGE IN NUMBER OF ACCIDENTS PER 1000 INSURED INDIVIDUALS (%)	ΜΕΤΑΒΟΛΗ ΑΠΟ ΤΟ 1988 ΑΡΙΘΜΟΥ ΑΤΥΧΗΜΑΤΩΝ ΑΝΑ 1000 ΑΜΕΣΑ ΑΣΦ/ΝΟΥΣ (%) CHANGE SINCE 1988 IN NUMBER OF ACCIDENTS PER 1000 INSURED INDIVIDUALS (%)
1988	32.192	-	1.766.000	-	18,23	-	100,00
1989	29.847	-7,3	1.795.000	1,6	16,63	-8,8	-8,8
1990	27.846	-6,7	1.812.000	0,9	15,37	-7,6	-15,7
1991	25.185	-9,6	1.831.000	1,0	13,75	-10,5	-24,5
1992	25.063	-0,5	1.849.000	1,0	13,55	-1,5	-25,6
1993	23.959	-4,4	1.861.000	0,6	12,87	-5,0	-29,4
1994	22.608	-5,6	1.874.000	0,7	12,06	-6,3	-33,8
1995	21.540	-4,7	1.884.000	0,5	11,43	-5,2	-37,3
1996	21.225	-1,5	1.889.000	0,3	11,24	-1,7	-38,4
1997	20.046	-5,6	1.902.000	0,7	10,54	-6,2	-42,2
1998	18.615	-7,1	1.908.000	0,3	9,76	-7,4	-46,5
1999	17.658	-5,1	1.935.246	1,4	9,12	-6,5	-49,9
2000	16.822	-4,7	1.941.265	0,3	8,67	-5,0	-52,5
2001	16.483	-2,0	1.949.495	0,0	8,46	-2,4	-53,6
2002	16.031	-2,7	1.952.232	0,1	8,21	-2,9	-55,0
2003	15.310	-4,5	1.956.878	0,2	7,82	-4,7	-57,1
2004	14.490	-5,4	1.961.815	0,3	7,39	-5,6	-59,5
2005	13.755	-5,1	1.965.274	0,2	7,00	-5,2	-61,6
2006	12.845	-6,6	2.031.446	3,4	6,32	-9,7	-65,3
2007	11.812	-8,0	2.112.727	4,0	5,59	-11,6	-69,3
2008	10.843	-8,2	2.126.180	0,6	5,10	-8,8	-72,0
2009	9.436	-13,0	2.134.590	0,4	4,42	-13,3	-75,7
2010	7.647	-19,0	2.106.010	-1,3	3,63	-17,9	-80,1
2011	5.973	-21,9	1.895.409	-10,0	3,15	-13,2	-82,7
2012	4.644	-22,3	1.973.428	4,1	2,35	-25,3	-87,1
2013	4.114	-11,4	2.021.044	2,4	2,04	-13,5	-88,8
2014	4.425	7,6	2.182.106	8,0	2,03	-0,4	-88,9
2015	4.581	3,5	2.278.082	4,4	2,01	-0,8	-89,0
2016	4.951	8,1	2.419.953	6,2	2,05	1,7	-88,8

Παρατήρηση: Από το 2012 ο αριθμός των άμεσα ασφαλισμένων ανάφέρεται στους εργαζόμενους έστω και με μία μέρα ασφάλισης στο έτος
Note: Since 2012 number of insured individuals is referred to employees even with one insured day in the year

Διαγράμματα 3-4. ΕΞΕΛΙΞΗ ΕΡΓΑΤΙΚΩΝ ΑΤΥΧΗΜΑΤΩΝ 1988-2016

Figures 3-4. DEVELOPMENT IN ACCIDENTS AT WORK 1988-2016

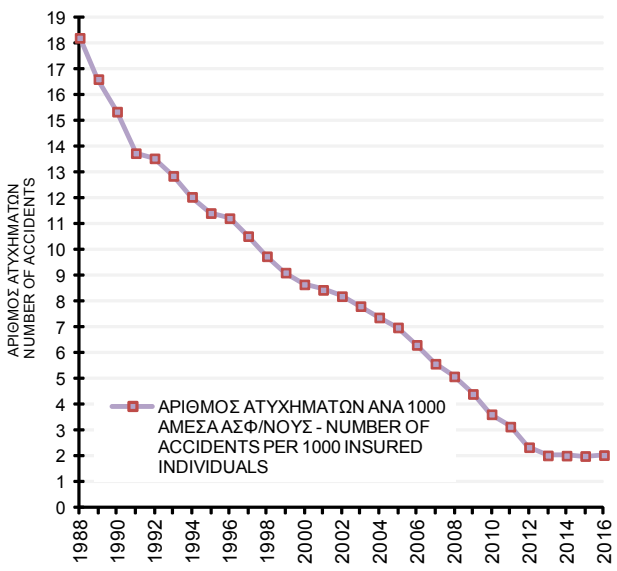

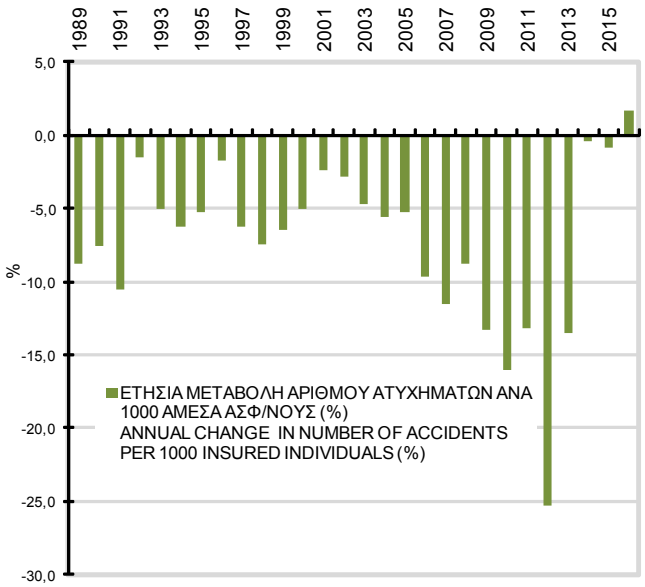

Πίνακας 4. ΕΞΕΛΙΞΗ ΑΡΙΘΜΟΥ ΕΡΓΑΤΙΚΩΝ ΑΤΥΧΗΜΑΤΩΝ ΚΑΙ ΗΜΕΡΩΝ ΑΝΙΚΑΝΟΤΗΤΑΣ ΑΠΟ ΤΟ 1957 ΕΩΣ ΤΟ 2016 ΑΝΑ 10ΕΤΙΑ

Tabble 4. DEVELOPMENT IN ACCIDENTS AT WORK AND INCAPACITY DAYS SINCE 1957 TO 2016 BY DECADE

ΕΤΗ	Μέσος Αρ. Ατυχημάτων Ημερησίως	Μέσος Αρ. Ατυχημάτων ανά 1000 άμεσα ασφ/νους	Μέσος Αρ. Ημερών Ανικανότητας ανά 1000 άμεσα ασφ/νους
YEARS	Mean value of number of accidents per day	Mean value of number of accidents per 1000 insured individuals	Mean value of incapacity days per 1000 insured individuals
1957-1966	145,5	72,8	1.374,3
1967-1976	153,9	56,2	1.133,4
1977-1986	116,5	29,0	605,4
1987-1996	72,8	14,6	393,0
1997-2006	44,4	8,3	287,3
2007-2016	18,7	3,2	171,5
ΕΤΗ	Μέση ετήσια μεταβολή Αρ. Ατυχημάτων (%)	Μέση ετήσια μεταβολή Αρ. Ατυχημάτων ανά 1000 άμεσα ασφ/νους (%)	Μέση ετήσια μεταβολή Ημερών Ανικανότητας ανά 1000 άμεσα ασφ/νους (%)
YEARS	Mean annual rate in accidents (%)	Mean annual rate in accidents per 1000 insured individuals (%)	Mean annual rate in incapacity days per 1000 insured individuals (%)
1957-1966	4,9	1,2	1,4
1967-1976	-3,1	-6,0	-4,1
1977-1986	-2,7	-6,0	-5,9
1987-1996	-5,1	-5,9	-3,6
1997-2006	-4,9	-6,0	-0,6
2007-2016	-6,7	-9,0	-14,5

Διαγράμματα 5-6. ΕΞΕΛΙΞΗ ΕΡΓΑΤΙΚΩΝ ΑΤΥΧΗΜΑΤΩΝ ΚΑΙ ΗΜΕΡΩΝ ΑΝΙΚΑΝΟΤΗΤΑΣ ΑΠΟ ΤΟ 1957 ΕΩΣ ΤΟ 2016 ΑΝΑ 10ΕΤΙΑ
Figures 5-6. DEVELOPMENT IN ACCIDENTS AT WORK AND INCAPACITY DAYS SINCE 1957 TO 2016 BY DECADE

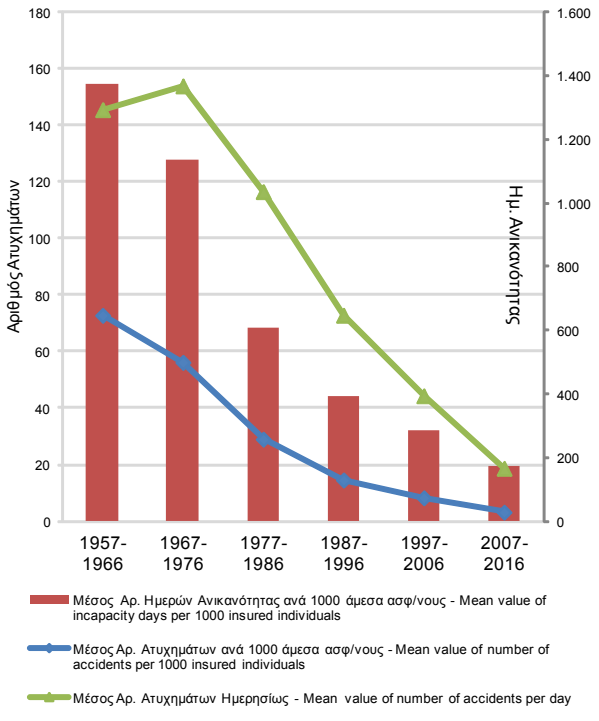

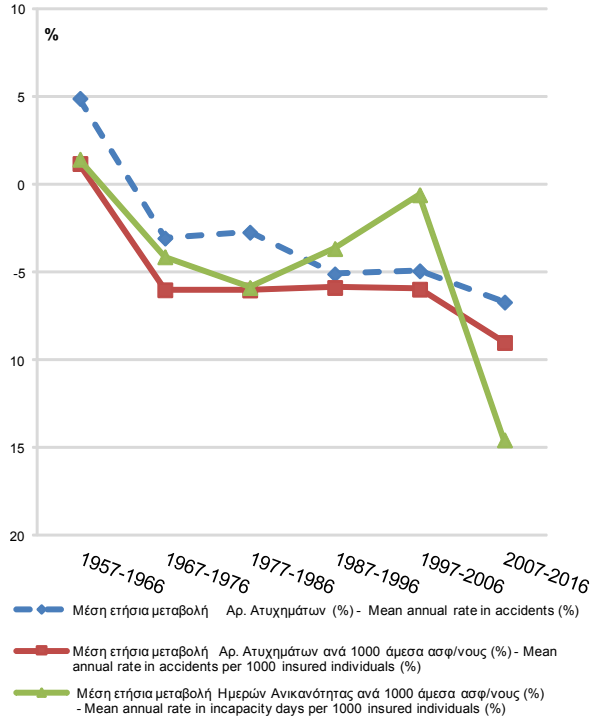

Πίνακας 5. ΕΤΗΣΙΕΣ ΔΑΠΑΝΕΣ ΙΚΑ-ΕΤΑΜ ΓΙΑ ΕΠΙΔΟΤΗΣΗ ΕΡΓΑΤΙΚΟΥ ΑΤΥΧΗΜΑΤΟΣ,1983-2016

Table 5. IKA-ETAM SUBSIDY DUE TO ACCIDENTS AT WORK,1983-2016

ΕΤΟΣ YEAR	ΠΑΡΟΧΕΣ ΕΠΙΔΟΤΗΣΗΣ ΕΡΓΑΤΙΚΟΥ ΑΤΥΧΗΜΑΤΟΣ PROVISIONS OF SUBSITY DUE TO ACCIDENTS AT WORK
	ΕΥΡΩ (€)
1983	2.438.812
1984	2.919.919
1985	3.684.355
1986	4.007.392
1987	4.275.783
1988	4.221.066
1989	4.851.469
1990	5.742.664
1991	6.015.175
1992	6.310.667
1993	7.335.877
1994	7.820.249
1995	9.008.804
1996	8.147.909
1997	7.998.826
1998	7.940.132
1999	7.677.127
2000	8.609.286
2001	8.813.615
2002	9.858.621
2003	10.598.018
2004	10.971.330
2005	10.701.000
2006	11.729.773
2007	12.006.393
2008	13.220.038
2009	11.531.611
2010	9.517.725
2011	7.259.800
2012	5.715.868
2013	4.321.393
2014	3.898.965
2015	3.685.754
2016	3.316.373

Παρατήρηση: Μέχρι και το έτος 2001 τα διαθέσιμα στοιχεία ήταν σε δραχμές και έγινε μετατροπή τους σε ευρώ (1 Ευρώ = 340,75 Δρχ).

NB: Until and including 2001, available data were in drachmas and amounts were converted to euros (1 euro = 340.75 drachmas).

Διάγραμμα 7. ΕΞΕΛΙΞΗ ΔΑΠΑΝΩΝ ΕΠΙΔΟΤΗΣΗΣ ΕΡΓΑΤΙΚΟΥ ΑΤΥΧΗΜΑΤΟΣ, 1983-2016
Figure 7. DEVELOPMENT IN SUBSITY DUE TO ACCIDENTS AT WORK, 1983-2016

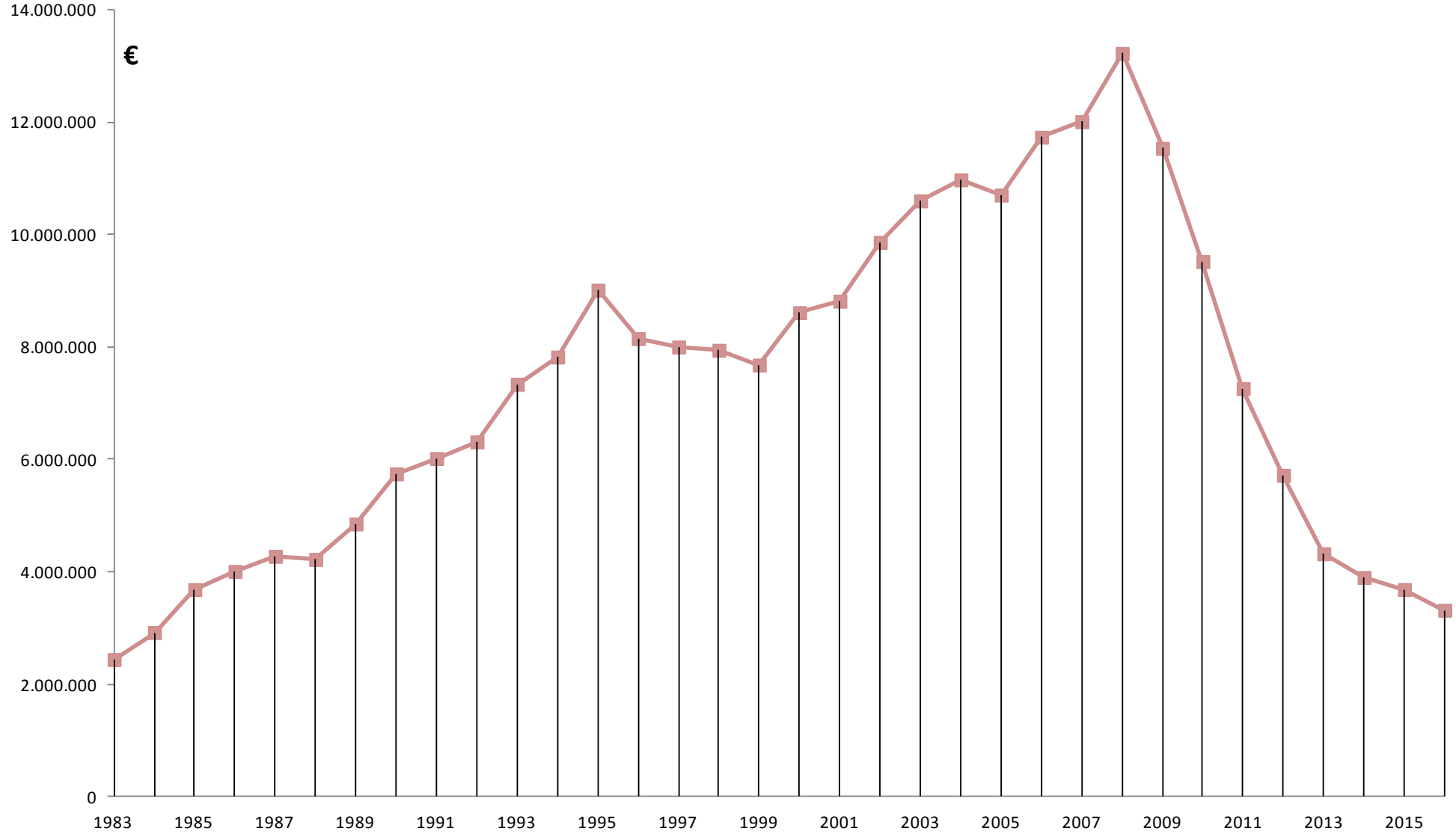

E
UNIFIED SOCIAL SECURITY FUND General Directorate of Strategic Planning and Development - Directorate of Statistical Studies and Data Analysis

Διάγραμμα 8. ΕΤΗΣΙΑ ΜΕΤΑΒΟΛΗ ΔΑΠΑΝΩΝ ΕΠΙΔΟΤΗΣΗΣ ΕΡΓΑΤΙΚΟΥ ΑΤΥΧΗΜΑΤΟΣ (%)
Figure 8. ANNUAL CHANGE IN SUBSITY DUE TO ACCIDENTS AT WORK (%)

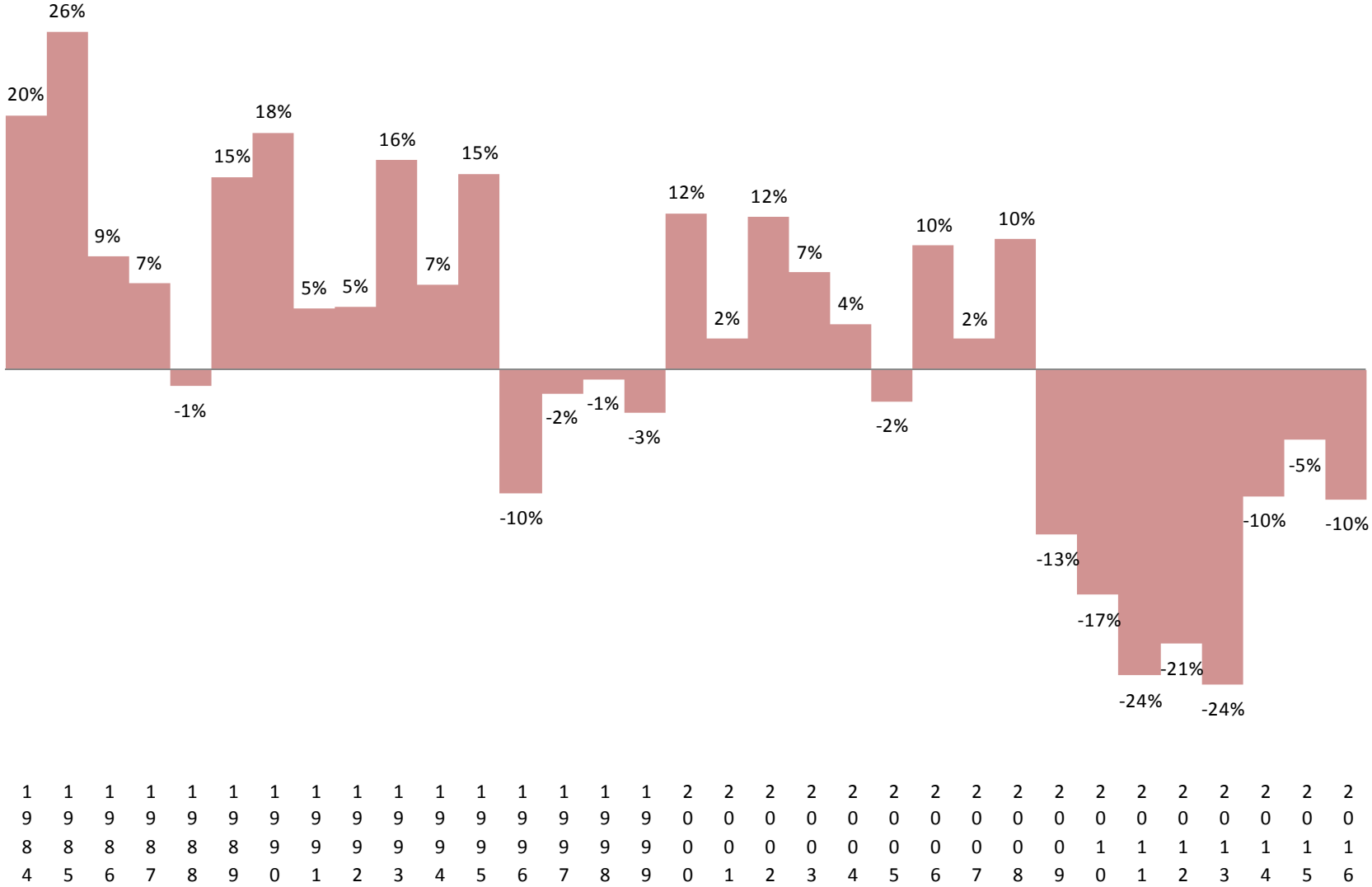

Πίνακας 6. ΣΥΧΝΟΤΗΤΑ ΕΡΓΑΤΙΚΩΝ ΑΤΥΧΗΜΑΤΩΝ ΑΝΑ 1000 ΕΡΓΑΖΟΜΕΝΟΥΣ ΑΝΑ ΗΛΙΚΙΑ ΚΑΙ ΦΥΛΟ

Table 6. INCIDENCE RATE OF ACCIDENTS AT WORK PER 1000 EMPLOYEES BY AGE AND SEX

ΗΛΙΚΙΑ AGE	Αριθμός Εργατικών Ατυχημάτων Number of accidents at work	Αριθμός Εργαζομένων Number of Employees*	Συχνότητα Ατυχημάτων Incidence Rate
Άγνωστη Unknown		1.598	-
Έως 14 ετών Up to 14 years		22	-
15 - 19	38	33.026	**1,2**
20 - 24	357	178.367	**2,0**
25 - 29	630	258.732	**2,4**
30 - 34	668	305.600	**2,2**
35 - 39	763	322.487	**2,4**
40 - 44	757	297.418	**2,5**
45 - 49	701	263.250	**2,7**
50 - 54	549	183.034	**3,0**
55 - 59	374	116.933	**3,2**
60 - 64	100	37.483	**2,7**
65 και άνω over 65 years	15	8.770	**1,7**
ΣΥΝΟΛΟ TOTAL	**4.951**	**2.006.720**	**2,5**

ΦΥΛΟ SEX	Αριθμός Εργατικών Ατυχημάτων Number of accidents at work	Αριθμός Εργαζομένων Number of Employees*	Συχνότητα Ατυχημάτων Incidence Rate
Άνδρες Males	3.558	1.073.063	**3,3**
Γυναίκες Females	1.393	933.657	**1,5**
Σύνολο Total	**4.951**	**2.006.720**	**2,5**

***Μηνίαια Στοιχεία Απασχόλησης Ιουνίου 2016 (ΑΠΔ) / Monthly Employment Data June 2016**

Διάγραμμα 9. ΣΥΧΝΟΤΗΤΑ ΕΡΓΑΤΙΚΩΝ ΑΤΥΧΗΜΑΤΩΝ ΑΝΑ 1000 ΕΡΓΑΖΟΜΕΝΟΥΣ ΑΝΑ ΗΛΙΚΙΑ ΚΑΙ ΦΥΛΟ

Figure 9. INCIDENCE RATE OF ACCIDENTS AT WORK PER 1000 EMPLOYEES BY AGE AND SEX

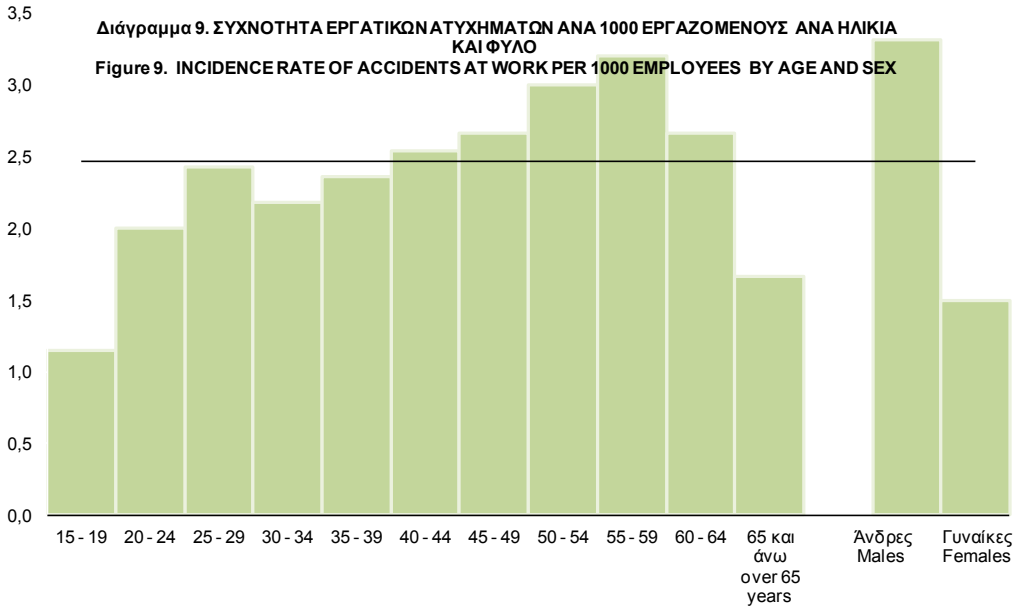

Πίνακας 7. ΣΥΧΝΟΤΗΤΑ ΕΡΓΑΤΙΚΩΝ ΑΤΥΧΗΜΑΤΩΝ ΑΝΑ 1000 ΕΡΓΑΖΟΜΕΝΟΥΣ ΑΝΑ ΔΙΟΙΚΗΤΙΚΗ ΠΕΡΙΦΕΡΕΙΑ

Table 7. INCIDENCE RATE OF ACCIDENTS AT WORK PER 1000 EMPLOYEES BY ADMINISTRATIONAL REGION

ΔΙΟΙΚΗΤΙΚΗ ΠΕΡΙΦΕΡΕΙΑ ADMINISTRATIONAL REGION	Αριθμός Εργατικών Ατυχημάτων Number of accidents at work	Αριθμός Εργαζομένων Number of Employees*	Συχνότητα Ατυχημάτων Incidence Rate
ΑΓΝΩΣΤΟ UNKNOWN	-	53	-
ΑΝΑΤΟΛΙΚΗ ΜΑΚΕΔΟΝΙΑ-ΘΡΑΚΗ ANATOLIKI MAKEDONIA - THRAKI	202	66.491	**3,0**
ΚΕΝΤΡΙΚΗ ΜΑΚΕΔΟΝΙΑ KENTRIKI MAKEDONIA	912	291.424	**3,1**
ΔΥΤΙΚΗ ΜΑΚΕΔΟΝΙΑ DYTIKI MAKEDONIA	102	27.135	**3,8**
ΘΕΣΣΑΛΙΑ THESSALIA	209	81.127	**2,6**
ΗΠΕΙΡΟΣ IPEIROS	109	36.713	**3,0**
ΙΟΝΙΑ ΝΗΣΙΑ IONIA NISIA	115	51.341	**2,2**
ΔΥΤΙΚΗ ΕΛΛΑΔΑ DYTIKI ELLADA	254	65.580	**3,9**
ΣΤΕΡΕΑ ΕΛΛΑΔΑ STEREA ELLADA	360	61.018	**5,9**
ΠΕΛΟΠΟΝΝΗΣΟΣ PELOPONNISOS	197	64.928	**3,0**
ΑΤΤΙΚΗ ATTIKI	1.726	1.013.796	**1,7**
ΒΟΡΕΙΟ ΑΙΓΑΙΟ VOREIO AIGAIO	87	22.069	**3,9**
ΝΟΤΙΟ ΑΙΓΑΙΟ NOTIO AIGAIO	160	97.912	**1,6**
ΚΡΗΤΗ KRITI	518	127.133	**4,1**
ΣΥΝΟΛΟ TOTAL	**4.951**	**2.006.720**	**2,5**

***Μηνίαια Στοιχεία Απασχόλησης Ιουνίου 2016 (ΑΠΔ) / Monthly Employment Data June 2016**

Διάγραμμα 10. ΣΥΧΝΟΤΗΤΑ ΕΡΓΑΤΙΚΩΝ ΑΤΥΧΗΜΑΤΩΝ ΑΝΑ 1000 ΕΡΓΑΖΟΜΕΝΟΥΣ ΑΝΑ ΔΙΟΙΚΗΤΙΚΗ ΠΕΡΙΦΕΡΕΙΑ
Figure 10. INCIDENCE RATE OF ACCIDENTS AT WORK PER 1000 EMPLOYEES BY ADMINISTRATIONAL REGION

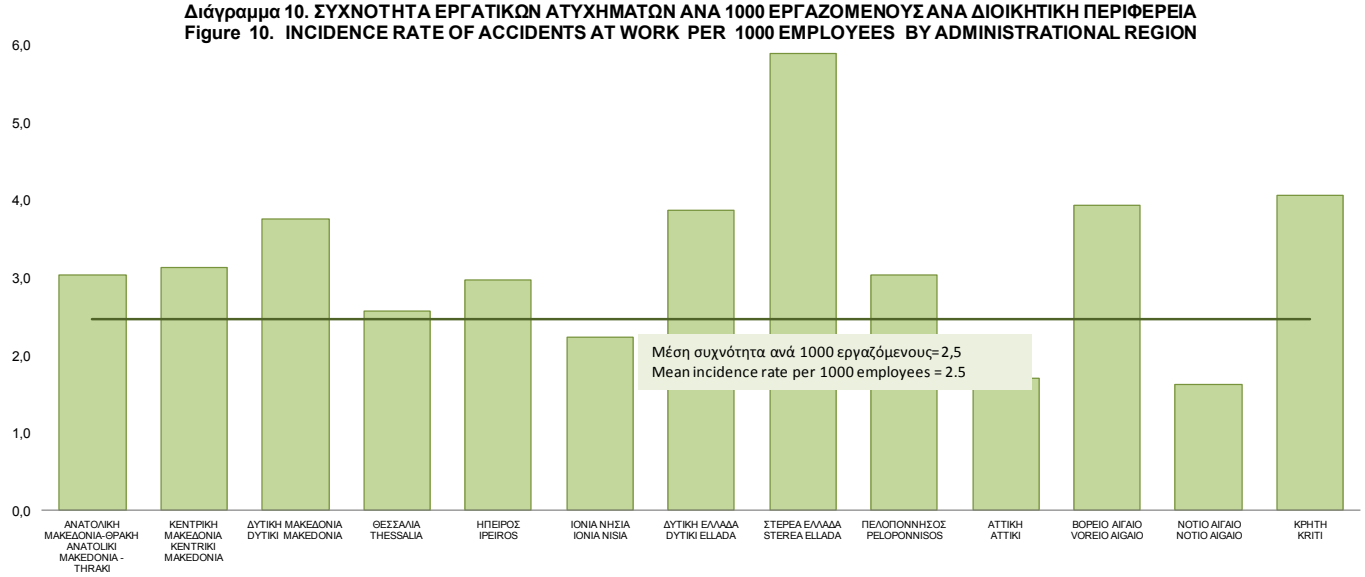

Πίνακας 8. ΣΥΧΝΟΤΗΤΑ ΕΡΓΑΤΙΚΩΝ ΑΤΥΧΗΜΑΤΩΝ ΑΝΑ 1000 ΕΡΓΑΖΟΜΕΝΟΥΣ ΑΝΑ ΟΙΚΟΝΟΜΙΚΗ ΔΡΑΣΤΗΡΙΟΤΗΤΑ ΤΗΣ ΕΠΙΧΕΙΡΗΣΗΣ (NACE REV. 2)

Table 8. INCIDENCE RATE OF ACCIDENTS AT WORK PER 1000 EMPLOYEES BY EMPLOYER'S ECONOMIC ACTIVITY (NACE REV. 2)

ΟΙΚΟΝΟΜΙΚΗ ΔΡΑΣΤΗΡΙΟΤΗΤΑ ΕΡΓΟΔΟΤΗ		Αριθμός Εργατικών Ατυχημάτων Number of accidents at work	Αριθμός Εργαζομένων Number of Employees*	Συχνότητα Ατυχημάτων Incidence Rate	Τυποποιημένος Δείκτης Συχνότητας Standardised Incidence Rate	EMPLOYER'S ECONOMIC ACTIVITY	
Γ	ΜΕΤΑΠΟΙΗΣΗ	1.022	266.033	3,8	0,5	C	MANUFACTURING
ΣΤ	ΚΑΤΑΣΚΕΥΕΣ	505	79.582	6,3	0,3	F	CONSTRUCTION
Ζ	ΧΟΝΔΡΙΚΟ ΚΑΙ ΛΙΑΝΙΚΟ ΕΜΠΟΡΙΟ, ΕΠΙΣΚΕΥΗ ΜΗΧΑΝΟΚΙΝΗΤΩΝ ΟΧΗΜΑΤΩΝ ΚΑΙ ΜΟΤΟΣΙΚΛΕΤΩΝ	1.277	419.497	3,0	0,6	G	WHOLESALE AND RETAIL TRADE; REPAIR OF MOTOR VEHICLES AND MOTORCYCLES
Θ	ΔΡΑΣΤΗΡΙΟΤΗΤΕΣ ΥΠΗΡΕΣΙΩΝ ΠΑΡΟΧΗΣ ΚΑΤΑΛΥΜΑΤΟΣ ΚΑΙ ΥΠΗΡΕΣΙΩΝ ΕΣΤΙΑΣΗΣ	626	400.868	1,6	0,3	I	ACCOMMODATION AND FOOD SERVICE ACTIVITIES
ΛΟΙΠΕΣ ΟΙΚΟΝΟΜΙΚΕΣ ΔΡΑΣΤΗΡΙΟΤΗΤΕΣ		1.521	840.740	1,8	0,8	OTHER ECONOMIC ACTIVITIES	
ΣΥΝΟΛΟ		4.951	2.006.720	2,5	2,5	TOTAL	

*Μηνιαία Στοιχεία Απασχόλησης Ιουνίου 2016 (ΑΠΔ) / Monthly Employment Data June 2016

Παρατήρηση: Παρουσιάζονται τα στοιχεία απασχόλησης (NACE rev. 1) και εργατικών ατυχημάτων (NACE rev. 2) που έχουν αντιστοίχιση στους συγκεκριμένους κλάδους

NB: The table shows the data in specific sectors of employment (NACE rev. 1) and accidents at work (NACE rev. 2) where there is matching in specific sectors

Διάγραμμα 11. ΣΥΧΝΟΤΗΤΑ ΕΡΓΑΤΙΚΩΝ ΑΤΥΧΗΜΑΤΩΝ ΑΝΑ 1000 ΕΡΓΑΖΟΜΕΝΟΥΣ ΚΑΙ ΤΥΠΟΠΟΙΗΜΕΝΟΣ ΔΕΙΚΤΗΣ ΑΝΑ ΟΙΚΟΝΟΜΙΚΗ ΔΡΑΣΤΗΡΙΟΤΗΤΑ (NACE REV. 2)

Figure 11. INCIDENCE RATE OF ACCIDENTS AT WORK PER 1000 EMPLOYEES AND STANDARDIZED INCIDENCE RATE BY ECONOMIC ACTIVI

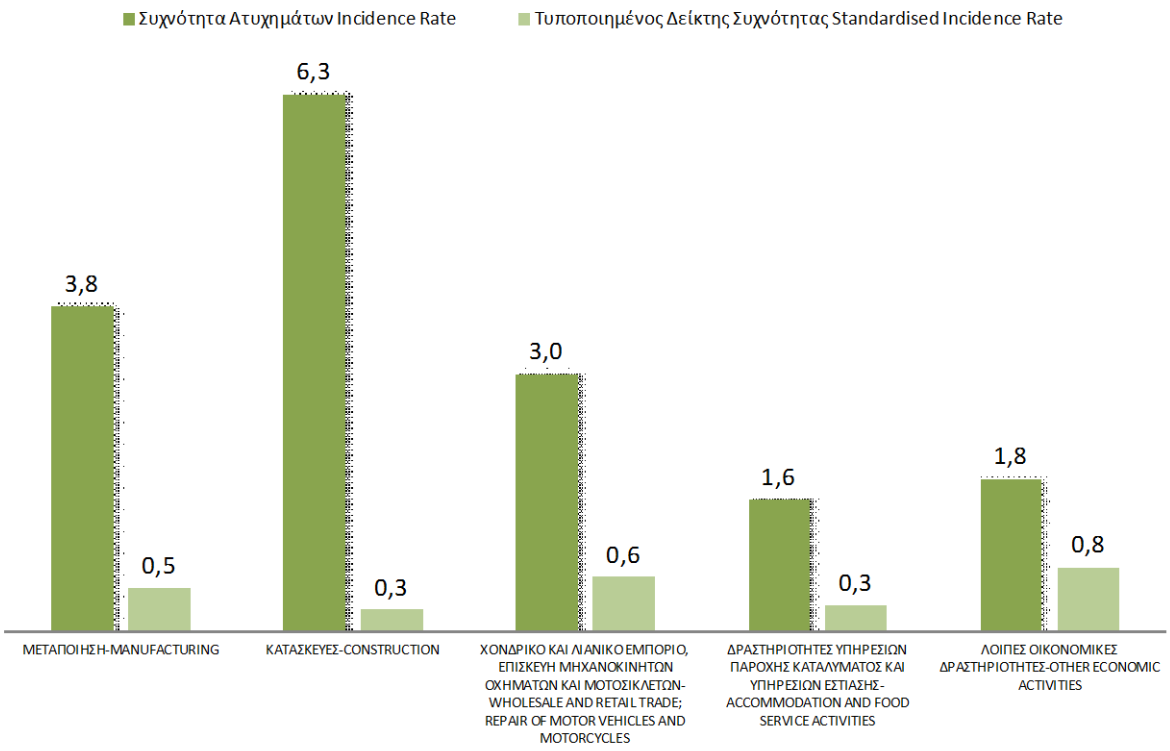

Πίνακας 9. ΕΡΓΑΤΙΚΑ ΑΤΥΧΗΜΑΤΑ ΑΝΑ ΟΙΚΟΝΟΜΙΚΗ ΔΡΑΣΤΗΡΙΟΤΗΤΑ ΤΗΣ ΕΠΙΧΕΙΡΗΣΗΣ (NACE REV. 2)
Table 9. ACCIDENTS AT WORK BY EMPLOYER'S ECONOMIC ACTIVITY (NACE REV. 2)

ΟΙΚΟΝΟΜΙΚΗ ΔΡΑΣΤΗΡΙΟΤΗΤΑ ΕΡΓΟΔΟΤΗ		Αριθμός Εργατικών Ατυχημάτων Number of accidents at work	%	EMPLOYER'S ECONOMIC ACTIVITY	
Α ΓΕΩΡΓΙΑ, ΔΑΣΟΚΟΜΙΑ ΚΑΙ ΑΛΙΕΙΑ	01 Φυτική και ζωική παραγωγή, θήρα και συναφείς δραστηριότητες	19	0,4	Crop and animal production, hunting and related service activities	AGRICULTURE, FORESTRY AND FISHING
	02 Δασοκομία και υλοτομία	73	1,5	Forestry and logging	
	03 Αλιεία και υδατοκαλλιέργεια	2	0,0	Fishing and aquaculture	
	ΣΥΝΟΛΟ	94	1,9	TOTAL	
Β ΟΡΥΧΕΙΑ ΚΑΙ ΛΑΤΟΜΕΙΑ	05 Εξόρυξη άνθρακα και λιγνίτη	4	0,1	Mining of coal and lignite	MINING AND QUARRYING
	07 Εξόρυξη μεταλλευμάτων	31	0,6	Mining of metal ores	
	08 Λοιπά ορυχεία και λατομεία	34	0,7	Other mining and quarrying	
	09 Υποστηρικτικές δραστηριότητες εξόρυξης	2	0,0	Mining support service activities	
	ΣΥΝΟΛΟ	71	1,4	TOTAL	
Γ ΜΕΤΑΠΟΙΗΣΗ	10 Βιομηχανία τροφίμων	328	6,6	Manufacture of food products	MANUFACTURING
	11 Ποτοποιία	22	0,4	Manufacture of beverages	
	12 Παραγωγή προϊόντων καπνού	6	0,1	Manufacture of tobacco products	
	13 Παραγωγή κλωστοϋφαντουργικών υλών	31	0,6	Manufacture of textiles	
	14 Κατασκευή ειδών ένδυσης	10	0,2	Manufacture of wearing apparel	
	15 Βιομηχανία δέρματος και δερμάτινων ειδών	2	0,0	Manufacture of leather and related products	
	16 Βιομηχανία ξύλου και κατασκευή προϊόντων από ξύλο και φελλό	12	0,2	Manufacture of wood and of products of wood and cork, except furniture; manufacture of articles of straw and	
	17 Χαρτοποιία και κατασκευή χάρτινων προϊόντων	34	0,7	Manufacture of paper and paper products	
	18 Εκτυπώσεις και αναπαραγωγή προεγγεγραμμένων μέσων	16	0,3	Printing and reproduction of recorded media	
	19 Παραγωγή οπτάνθρακα και προϊόντων διύλισης πετρελαίου	21	0,4	Manufacture of coke and refined petroleum products	
	20 Παραγωγή χημικών ουσιών και προϊόντων	31	0,6	Manufacture of chemicals and chemical products	
	21 Παραγωγή βασικών φαρμακευτικών προϊόντων και φαρμακευτικών σκευασμάτων	19	0,4	Manufacture of basic pharmaceutical products and pharmaceutical preparations	
	22 Κατασκευή προϊόντων από ελαστικό (καουτσούκ) και πλαστικές ύλες	56	1,1	Manufacture of rubber and plastic products	
	23 Παραγωγή άλλων μη μεταλλικών ορυκτών προϊόντων	62	1,3	Manufacture of other non-metallic mineral products	
	24 Παραγωγή βασικών μετάλλων	58	1,2	Manufacture of basic metals	
	25 Κατασκευή μεταλλικών προϊόντων, με εξαίρεση τα μηχανήματα και τα είδη εξοπλισμού	127	2,6	Manufacture of fabricated metal products, except machinery and equipment	
	26 Κατασκευή ηλεκτρονικών υπολογιστών, ηλεκτρονικών και οπτικών προϊόντων	1	0,0	Manufacture of computer, electronic and optical products	
	27 Κατασκευή ηλεκτρολογικού εξοπλισμού	44	0,9	Manufacture of electrical equipment	
	28 Κατασκευή μηχανημάτων και ειδών εξοπλισμού π.δ.κ.α.	46	0,9	Manufacture of machinery and equipment n.e.c.	
	29 Κατασκευή μηχανοκίνητων οχημάτων, ρυμουλκούμενων και ημιρυμουλκούμενων οχημάτων	3	0,1	Manufacture of motor vehicles, trailers and semi-trailers	
	30 Κατασκευή λοιπού εξοπλισμού μεταφορών	28	0,6	Manufacture of other transport equipment	
	31 Κατασκευή επίπλων	25	0,5	Manufacture of furniture	
	32 Άλλες μεταποιητικές δραστηριότητες	8	0,2	Other manufacturing	
	33 Επισκευή και εγκατάσταση μηχανημάτων και εξοπλισμού	31	0,6	Repair and installation of machinery and equipment	
	ΣΥΝΟΛΟ	1.021	20,6	TOTAL	
Δ ΠΑΡΟΧΗ ΗΛΕΚΤΡΙΚΟΥ ΡΕΥΜΑΤΟΣ, ΦΥΣΙΚΟΥ ΑΕΡΙΟΥ, ΑΤΜΟΥ ΚΑΙ ΚΛΙΜΑΤΙΣΜΟΥ	35 Παροχή ηλεκτρικού ρεύματος, φυσικού αερίου, ατμού και κλιματισμού	22	0,4	Electricity, gas, steam and air conditioning supply	ELECTRICITY, GAS, STEAM AND AIR CONDITIONING SUPPLY
	ΣΥΝΟΛΟ	22	0,4	TOTAL	
Ε ΠΑΡΟΧΗ ΝΕΡΟΥ· ΕΠΕΞΕΡΓΑΣΙΑ ΛΥΜΑΤΩΝ, ΔΙΑΧΕΙΡΙΣΗ ΑΠΟΒΛΗΤΩΝ ΚΑΙ ΔΡΑΣΤΗΡΙΟΤΗΤΕΣ ΕΞΥΓΙΑΝΣΗΣ	36 Συλλογή, επεξεργασία και παροχή νερού	28	0,6	Water collection, treatment and supply	WATER SUPPLY; SEWERAGE, WASTE MANAGEMENT AND REMEDIATION ACTIVITIES
	37 Επεξεργασία λυμάτων	3	0,1	Sewerage	
	38 Συλλογή, επεξεργασία και διάθεση αποβλήτων? ανάκτηση υλικών	168	3,4	Waste collection, treatment and disposal activities; materials recovery	
	39 Δραστηριότητες εξυγίανσης και άλλες υπηρεσίες για τη διαχείριση αποβλήτων	4	0,1	Remediation activities and other waste management services	
	ΣΥΝΟΛΟ	203	4,1	TOTAL	

Πίνακας 9. ΕΡΓΑΤΙΚΑ ΑΤΥΧΗΜΑΤΑ ΑΝΑ ΟΙΚΟΝΟΜΙΚΗ ΔΡΑΣΤΗΡΙΟΤΗΤΑ ΤΗΣ ΕΠΙΧΕΙΡΗΣΗΣ (NACE REV. 2)

Table 9. ACCIDENTS AT WORK BY EMPLOYER'S ECONOMIC ACTIVITY (NACE REV. 2)

ΟΙΚΟΝΟΜΙΚΗ ΔΡΑΣΤΗΡΙΟΤΗΤΑ ΕΡΓΟΔΟΤΗ		Αριθμός Εργατικών Ατυχημάτων Number of accidents at work	%	EMPLOYER'S ECONOMIC ACTIVITY	
Ζ ΧΟΝΔΡΙΚΟ ΚΑΙ ΛΙΑΝΙΚΟ ΕΜΠΟΡΙΟ· ΕΠΙΣΚΕΥΗ ΜΗΧΑΝΟΚΙΝΗΤΩΝ ΟΧΗΜΑΤΩΝ ΚΑΙ ΜΟΤΟΣΙΚΛΕΤΩΝ	45 Χονδρικό και λιανικό εμπόριο, επισκευή μηχανοκίνητων οχημάτων και μοτοσυκλετών	115	2,3	Wholesale and retail trade and repair of motor vehicles and motorcycles	WHOLESALE AND RETAIL TRADE; REPAIR OF MOTOR VEHICLES AND MOTORCYCLES
	46 Χονδρικό εμπόριο, εκτός από το εμπόριο μηχανοκίνητων οχημάτων και μοτοσυκλετών	395	8,0	Wholesale trade, except of motor vehicles and motorcycles	
	47 Λιανικό εμπόριο, εκτός από το εμπόριο μηχανοκίνητων οχημάτων και μοτοσυκλετών	769	15,5	Retail trade, except of motor vehicles and motorcycles	
	ΣΥΝΟΛΟ	1.279	25,8	TOTAL	
Η ΜΕΤΑΦΟΡΑ ΚΑΙ ΑΠΟΘΗΚΕΥΣΗ	49 Χερσαίες μεταφορές και μεταφορές μέσω αγωγών	180	3,6	Land transport and transport via pipelines	TRANSPORTATION AND STORAGE
	50 Πλωτές μεταφορές	3	0,1	Water transport	
	51 Αεροπορικές μεταφορές	16	0,3	Air transport	
	52 Αποθήκευση και υποστηρικτικές προς τη μεταφορά δραστηριότητες	167	3,4	Warehousing and support activities for transportation	
	53 Ταχυδρομικές και ταχυμεταφορικές δραστηριότητες	72	1,5	Postal and courier activities	
	ΣΥΝΟΛΟ	438	8,8	TOTAL	
Θ ΔΡΑΣΤΗΡΙΟΤΗΤΕΣ ΥΠΗΡΕΣΙΩΝ ΠΑΡΟΧΗΣ ΚΑΤΑΛΥΜΑΤΟΣ ΚΑΙ ΥΠΗΡΕΣΙΩΝ ΕΣΤΙΑΣΗΣ	55 Καταλύματα	263	5,3	Accommodation	ACCOMMODATION AND FOOD SERVICE ACTIVITIES
	56 Δραστηριότητες υπηρεσιών εστίασης	363	7,3	Food and beverage service activities	
	ΣΥΝΟΛΟ	626	12,6	TOTAL	
Ι ΕΝΗΜΕΡΩΣΗ ΚΑΙ ΕΠΙΚΟΙΝΩΝΙΑ	58 Εκδοτικές δραστηριότητες	10	0,2	Publishing activities	INFORMATION AND COMMUNICATION
	59 Παραγωγή κινηματογραφικών ταινιών, βίντεο και τηλεοπτικών προγραμμάτων, ηχογραφήσεις και μουσικές εκδόσεις	2	0,0	Motion picture, video and television programme production, sound recording and music publishing activities	
	60 Δραστηριότητες προγραμματισμού και ραδιοτηλεοπτικών εκπομπών	2	0,0	Programming and broadcasting activities	
	61 Τηλεπικοινωνίες	6	0,1	Telecommunications	
	62 Δραστηριότητες προγραμματισμού ηλεκτρονικών υπολογιστών, παροχής συμβουλών και συναφείς δραστηριότητες	7	0,1	Computer programming, consultancy and related activities	
	ΣΥΝΟΛΟ	27	0,5	TOTAL	
ΙΑ ΧΡΗΜΑΤΟΠΙΣΤΩΤΙΚΕΣ ΚΑΙ ΑΣΦΑΛΙΣΤΙΚΕΣ ΔΡΑΣΤΗΡΙΟΤΗΤΕΣ	64 Δραστηριότητες χρηματοπιστωτικών υπηρεσιών, με εξαίρεση τις ασφαλιστικές δραστηριότητες και τα συνταξιοδοτικά ταμεία	4	0,1	Financial service activities, except insurance and pension funding	FINANCIAL AND INSURANCE ACTIVITIES
	65 Ασφαλιστικά, αντασφαλιστικά και συνταξιοδοτικά ταμεία, εκτός από την υποχρεωτική κοινωνική ασφάλιση	20	0,4	Insurance, reinsurance and pension funding, except compulsorysocial security	
	66 Δραστηριότητες συναφείς προς τις χρηματοπιστωτικές υπηρεσίες και τις ασφαλιστικές δραστηριότητες	6	0,1	Activities auxiliary to financial services and insurance activities	
	ΣΥΝΟΛΟ	30	0,6		
ΙΒ ΔΙΑΧΕΙΡΙΣΗ ΑΚΙΝΗΤΗΣ ΠΕΡΙΟΥΣΙΑΣ	68 Διαχείριση ακίνητης περιουσίας	16	0,3	Real estate activities	REAL ESTATE ACTIVITIES
	ΣΥΝΟΛΟ	16	0,3	TOTAL	
ΙΓ ΕΠΑΓΓΕΛΜΑΤΙΚΕΣ, ΕΠΙΣΤΗΜΟΝΙΚΕΣ ΚΑΙ	69 Νομικές και λογιστικές δραστηριότητες	16	0,3	Legal and accounting activities	PROFESSIONAL, SCIENTIFIC AND TECHNICAL ACTIVITIES
	70 Δραστηριότητες κεντρικών γραφείων, δραστηριότητες παροχής συμβουλών διαχείρισης	18	0,4	Activities of head offices; management consultancy activities	
	71 Αρχιτεκτονικές δραστηριότητες και δραστηριότητες μηχανικών, τεχνικές δοκιμές και αναλύσεις	25	0,5	Architectural and engineering activities; technical testing and analysis	
	72 Επιστημονική έρευνα και ανάπτυξη	8	0,2	Scientific research and development	
	73 Διαφήμιση και έρευνα αγοράς	16	0,3	Advertising and market research	
	74 Άλλες επαγγελματικές, επιστημονικές και τεχνικές δραστηριότητες	2	0,0	Other professional, scientific and technical activities	
	75 Κτηνιατρικές δραστηριότητες	1	0,0	Veterinary activities	
	ΣΥΝΟΛΟ	86	1,7	TOTAL	
ΙΔ ΔΙΟΙΚΗΤΙΚΕΣ ΚΑΙ ΥΠΟΣΤΗΡΙΚΤΙΚΕΣ ΔΡΑΣΤΗΡΙΟΤΗΤΕΣ	77 Δραστηριότητες ενοικίασης και εκμίσθωσης	7	0,1	Rental and leasing activities	ADMINISTRATIVE AND SUPPORT SERVICE ACTIVITIES
	78 Δραστηριότητες απασχόλησης	18	0,4	Employment activities	
	79 Δραστηριότητες ταξιδιωτικών πρακτορείων,γραφείων οργανωμένων ταξιδιών και υπηρεσιών κρατήσεων	6	0,1	Travel agency, tour operator reservation service and related activities	
	80 Δραστηριότητες παροχής προστασίας και έρευνας	58	1,2	Security and investigation activities	
	81 Δραστηριότητες παροχής υπηρεσιών σε κτίρια και εξωτερικούς χώρους	74	1,5	Services to buildings and landscape activities	
	82 Διοικητικές δραστηριότητες γραφείου, γραμματειακή υποστήριξη	12	0,2	Office administrative, office support and other business support activities	
	ΣΥΝΟΛΟ	175	3,5		

Πίνακας 9. ΕΡΓΑΤΙΚΑ ΑΤΥΧΗΜΑΤΑ ΑΝΑ ΟΙΚΟΝΟΜΙΚΗ ΔΡΑΣΤΗΡΙΟΤΗΤΑ ΤΗΣ ΕΠΙΧΕΙΡΗΣΗΣ (NACE REV. 2)

Table 9. ACCIDENTS AT WORK BY EMPLOYER'S ECONOMIC ACTIVITY (NACE REV. 2)

ΟΙΚΟΝΟΜΙΚΗ ΔΡΑΣΤΗΡΙΟΤΗΤΑ ΕΡΓΟΔΟΤΗ		Αριθμός Εργατικών Ατυχημάτων Number of accidents at work	%	EMPLOYER'S ECONOMIC ACTIVITY	
ΙΕ ΔΗΜΟΣΙΑ ΔΙΟΙΚΗΣΗ ΚΑΙ ΑΜΥΝΑ· ΥΠΟΧΡΕΩΤΙΚΗ ΚΟΙΝΩΝΙΚΗ ΑΣΦΑΛΙΣΗ	84 Δημόσια διοίκηση και άμυνα υποχρεωτική κοινωνική ασφάλιση	71	1,4	Public administration and defence; compulsory social security	PUBLIC ADMINISTRATION AND DEFENCE; COMPULSORY SOCIAL SECURITY
	ΣΥΝΟΛΟ	71	1,4	TOTAL	
ΙΖ ΔΡΑΣΤΗΡΙΟΤΗΤΕΣ ΣΧΕΤΙΚΕΣ ΜΕ ΤΗΝ ΑΝΘΡΩΠΙΝΗ ΥΓΕΙΑ ΚΑΙ ΤΗΝ ΚΟΙΝΩΝΙΚΗ ΜΕΡΙΜΝΑ	86 Δραστηριότητες ανθρώπινης υγείας	86	1,7	Human health activities	HUMAN HEALTH AND SOCIAL WORK ACTIVITIES
	87 Δραστηριότητες βοήθειας κατ οίκον	28	0,6	Residential care activities	
	88 Δραστηριότητες κοινωνικής μέριμνας χωρίς παροχή καταλύματος	27	0,5	Social work activities without accommodation	
	ΣΥΝΟΛΟ	141	2,8	TOTAL	
ΙΗ ΤΕΧΝΕΣ, ΔΙΑΣΚΕΔΑΣΗ ΚΑΙ ΨΥΧΑΓΩΓΙΑ	90 Δημιουργικές δραστηριότητες, τέχνες και διασκέδαση	7	0,1	Creative, arts and entertainment activities	ARTS, ENTERTAINMENT AND RECREATION
	91 Δραστηριότητες βιβλιοθηκών, αρχειοφυλακείων, μουσείων και λοιπές πολιτιστικές δραστηριότητες	12	0,2	Libraries, archives, museums and other cultural activities	
	92 Τυχερά παιχνίδια και στοιχήματα	29	0,6	Gambling and betting activities	
	93 Αθλητικές δραστηριότητες και δραστηριότητες διασκέδασης και ψυχαγωγίας	16	0,3	Sports activities and amusement and recreation activities	
	ΣΥΝΟΛΟ	64	1,3	TOTAL	
ΙΘ ΑΛΛΕΣ ΔΡΑΣΤΗΡΙΟΤΗΤΕΣ ΠΑΡΟΧΗΣ ΥΠΗΡΕΣΙΩΝ	94 Δραστηριότητες οργανώσεων	11	0,2	Activities of membership organisations	OTHER SERVICE ACTIVITIES
	95 Επισκευή ηλεκτρονικών υπολογιστών και ειδών ατομικής ή οικιακής χρήσης	4	0,1	Repair of computers and personal and household goods	
	96 Άλλες δραστηριότητες παροχής προσωπικών υπηρεσιών	24	0,5	Other personal service activities	
	ΣΥΝΟΛΟ	39	0,8		
ΙΣΤ ΕΚΠΑΙΔΕΥΣΗ	85 Εκπαίδευση	41	0,8	Education	EDUCATION
	ΣΥΝΟΛΟ	41	0,8	TOTAL	
ΚΑ ΔΡΑΣΤΗΡΙΟΤΗΤΕΣ ΕΞΩΧΩΡΙΩΝ ΟΡΓΑΝΙΣΜΩΝ ΚΑΙ ΦΟΡΕΩΝ	99 Δραστηριότητες ετερόδικων οργανισμών και φορέων	2	0,0	Activities of extraterritorial organisations and bodies	ACTIVITIES OF EXTRATERRITORIAL ORGANISATIONS AND BODIES
	ΣΥΝΟΛΟ	2	0,0		
ΣΤ ΚΑΤΑΣΚΕΥΕΣ	41 Κατασκευές κτιρίων	185	3,7	Construction of buildings	CONSTRUCTION
	42 Έργα πολιτικού μηχανικού	190	3,8	Civil engineering	
	43 Εξειδικευμένες κατασκευαστικές δραστηριότητες	130	2,6	Specialised construction activities	
	ΣΥΝΟΛΟ	505	10,2	TOTAL	
ΣΥΝΟΛΟ		4.951	100,0	TOTAL	

Τα στοιχεία απασχόλησης, ως προς την οικονομική δραστηριότητα, δεν παρουσιάζονται γιατί δεν ακολουθούν την κωδικοποίηση NACE rev. 2

Employment data, according to economic activity of the enterprise, are not presented because they are not coded in NACE rev. 2 classification

Διάγραμμα 12. ΕΡΓΑΤΙΚΑ ΑΤΥΧΗΜΑΤΑ ΑΝΑ ΟΙΚΟΝΟΜΙΚΗ ΔΡΑΣΤΗΡΙΟΤΗΤΑ ΤΗΣ ΕΠΙΧΕΙΡΗΣΗΣ (NACE REV. 2)

Figure 12. ACCIDENTS AT WORK BY EMPLOYER'S ECONOMIC ACTIVITY (NACE REV. 2)

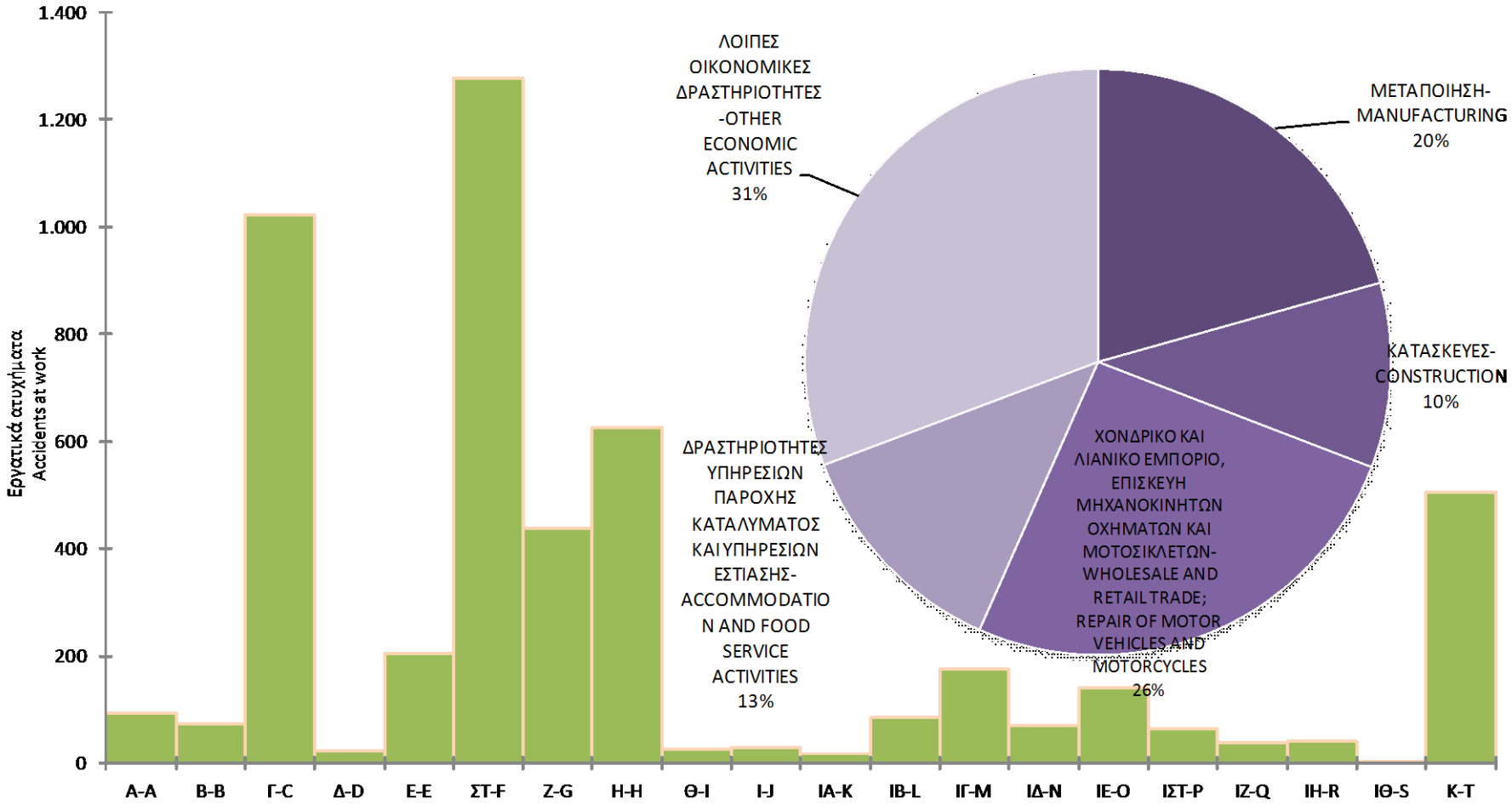

Μονοψήφια κωδικοποίηση οικονομικής δραστηριότητας (Πίνακας 9), NACE REV. 2
Single-digit codification of economic activity (Table 9), NACE REV. 2

Πίνακας 10. ΣΥΧΝΟΤΗΤΑ ΕΡΓΑΤΙΚΩΝ ΑΤΥΧΗΜΑΤΩΝ ΑΝΑ 1000 ΕΡΓΑΖΟΜΕΝΟΥΣ ΑΝΑ ΕΠΑΓΓΕΛΜΑ (ISCO 08)

Table 10. INCIDENCE RATE OF ACCIDENTS AT WORK PER 1000 EMPLOYEES BY OCCUPATION (ISCO 08)

ΕΠΑΓΓΕΛΜΑ		Αριθμός Εργατικών Ατυχημάτων Number of accidents at work	Αριθμός Εργαζομένων Number of Employees*	Συχνότητα Ατυχημάτων Incidence Rate	Τυποποιημένος Δείκτης Συχνότητας Standardised Incidence Rate	OCCUPATION
0	Ένοπλες δυνάμεις		27			Armed forces occupations
1	Ανώτερα διευθυντικά και διοικητικά στελέχη	3	10.497	0,3	0,001	Managers
2	Επαγγελματίες	128	165.730	0,8	0,1	Professionals
3	Τεχνικοί και ασκούντες συναφή επαγγέλματα	108	192.492	0,6	0,1	Technicians and associate professionals
4	Υπάλληλοι γραφείου	451	494.109	0,9	0,2	Clerical support workers
5	Απασχολούμενοι στην παροχή υπηρεσιών και πωλητές	1.050	516.331	2,0	0,5	Service and sales workers
6	Ειδικευμένοι γεωργοί, κτηνοτρόφοι, δασοκόμοι και αλιείς	78	6.953	11,2	0,04	Skilled agricultural, forestry and fishery workers
7	Ειδικευμένοι τεχνίτες και ασκούντες συναφή επαγγέλματα	668	132.493	5,0	0,3	Craft and related trades workers
8	Χειριστές βιομηχανικών εγκαταστάσεων, μηχανημάτων και εξοπλισμού και συναρμολογητές (μονταδόροι)	1.123	152.094	7,4	0,6	Plant and machine operators, and assemblers
9	Ανειδίκευτοι εργάτες, χειρωνάκτες και μικροεπαγγελματίες	1.342	332.258	4,0	0,7	Elementary occupations
	Άγνωστο		3.736			Unknown
ΣΥΝΟΛΟ		4.951	2.006.720	2,5	2,5	TOTAL

*Μηνιαία Στοιχεία Απασχόλησης Ιουνίου 2016 (ΑΠΔ) / Monthly Employment Data June 2016

Παρατήρηση: Τα στοιχεία απασχόλησης και εργατικών ατυχημάτων έχουν αντιστοίχιση σε μονοψήφιο επίπεδο ISCO 08 ως προς το επάγγελμα

NB: Employment and accident figures match in single-digit ISCO 08, according to occupation

Διαγράμματα 13-14. ΣΥΧΝΟΤΗΤΑ ΕΡΓΑΤΙΚΩΝ ΑΤΥΧΗΜΑΤΩΝ ΑΝΑ 1000 ΕΡΓΑΖΟΜΕΝΟΥΣ ΚΑΙ ΤΥΠΟΠΟΙΗΜΕΝΟΣ ΔΕΙΚΤΗΣ ΑΝΑ ΕΠΑΓΓΕΛΜΑ (ISCO 08)

Figures 13-14. INCIDENCE RATE OF ACCIDENTS AT WORK PER 1000 EMPLOYEES AND STANDARDISED INCIDENCE RATE BY OCCUPATION (ISCO 08)

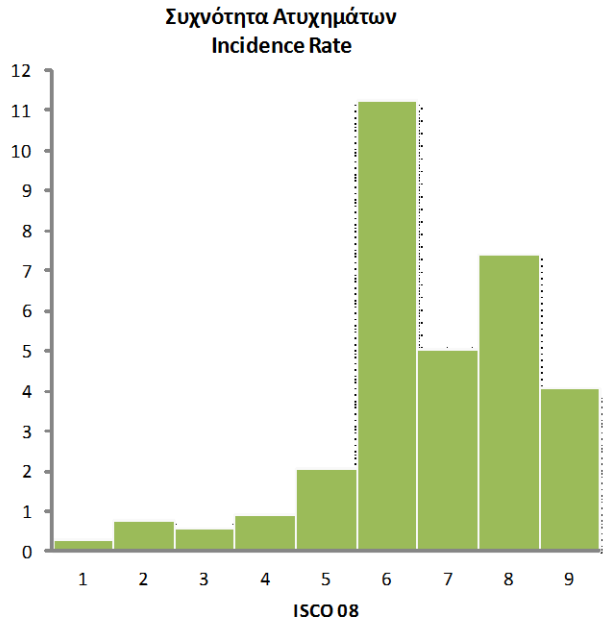

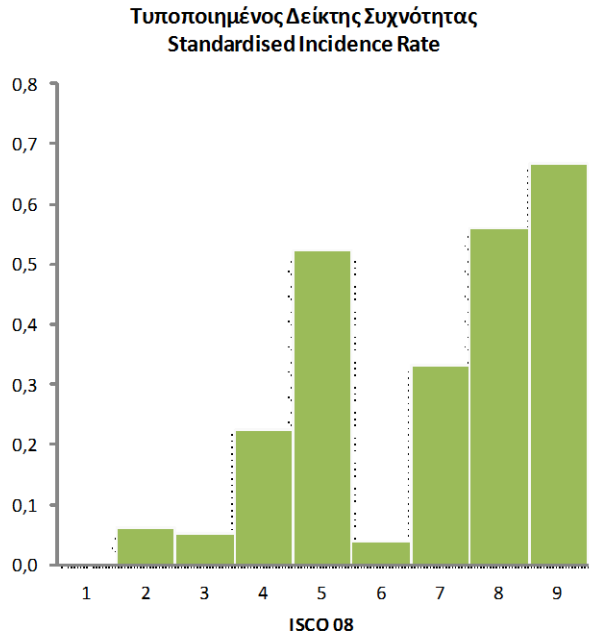

Πίνακας 11. ΕΡΓΑΤΙΚΑ ΑΤΥΧΗΜΑΤΑ ΑΝΑ ΕΠΑΓΓΕΛΜΑ (ISCO 08)

Table 11. ACCIDENTS AT WORK BY OCCUPATION (ISCO 08)

ΕΠΑΓΓΕΛΜΑ (ISCO08)	Αριθμός Εργατικών Ατυχημάτων Number of accidents at work	%	OCCUPATION (ISCO 08)
12 Διοικητικοί και εμπορικοί διευθυντές	2	0,04	Administrative and commercial managers
14 Διευθυντές ξενοδοχείων, εστιατορίων, επιχειρήσεων λιανικού και χονδρικού εμπορίου και άλλων υπηρεσιών	1	0,02	Hospitality, retail and other services managers
21 Ασκούντες επιστημονικά επαγγέλματα και μηχανικοί	31	0,6	Science and engineering professionals
22 Επαγγελματίες του τομέα της υγείας	44	0,9	Health professionals
23 Εκπαιδευτικοί	24	0,5	Teaching professionals
24 Επαγγελματίες επιχειρήσεων και διοίκησης	9	0,2	Business and administration professionals
25 Επαγγελματίες του τομέα των τεχνολογιών πληροφόρησης και επικοινωνίας	2	0,04	Information and communications technology professionals
26 Επαγγελματίες του νομικού, κοινωνικού και πολιτιστικού κλάδου	18	0,4	Legal, social and cultural professionals
31 Τεχνικοί θετικών επιστημών και μηχανικής	26	0,5	Science and engineering associate professionals
32 Τεχνικοί του τομέα της υγείας	32	0,6	Health associate professionals
33 Βοηθοί Επαγγελματιών επιχειρήσεων και διοίκησης	32	0,6	Business and administration associate professionals
34 Βοηθοί επαγγελματιών του νομικού, κοινωνικού και πολιτιστικού τομέα και ασκούντες συναφή επαγγέλματα	8	0,2	Legal, social, cultural and related associate professionals
35 Τεχνικοί του τομέα της πληροφόρησης και επικοινωνίας	10	0,2	Information and communications technicians
41 Υπάλληλοι γενικών καθηκόντων και χειριστές μηχανών με πληκτρολόγιο	169	3,4	General and keyboard clerks
42 Υπάλληλοι εξυπηρέτησης πελατών	54	1,1	Customer services clerks
43 Υπάλληλοι καταγραφής αριθμητικών δεδομένων και υλικών	81	1,6	Numerical and material recording clerks
44 Άλλοι υπάλληλοι γραφείου	147	3,0	Other clerical support workers
51 Απασχολούμενοι στην παροχή προσωπικών υπηρεσιών	243	4,9	Personal service workers
52 Πωλητές	686	13,9	Sales workers
53 Απασχολούμενοι στην παροχή ατομικής φροντίδας	29	0,6	Personal care workers
54 Απασχολούμενοι στην παροχή υπηρεσιών προστασίας	92	1,9	Protective services workers
61 Ειδικευμένοι γεωργοί και κτηνοτρόφοι, επαγγελματίες	9	0,2	Market-oriented skilled agricultural workers
62 Ειδικευμένοι δασοκόμοι, υλοτόμοι, αλιείς και κυνηγοί, επαγγελματίες	69	1,4	Market-oriented skilled forestry, fishery and hunting workers
71 Τεχνίτες ανέγερσης και αποπεράτωσης κτιρίων, εξαιρουμένων των ηλεκτρολόγων	231	4,7	Building and related trades workers, excluding electricians
72 Τεχνίτες μετάλλων, μηχανημάτων και ασκούντες συναφή επαγγέλματα	259	5,2	Metal, machinery and related trades workers
73 Χειροτέχνες και τυπογράφοι	15	0,3	Handicraft and printing workers
74 Ηλεκτρολόγοι και ηλεκτρονικοί	75	1,5	Electrical and electronic trades workers
75 Τεχνίτες επεξεργασίας τροφίμων, επεξεργασίας ξύλου, ειδών ένδυσης και ασκούντες συναφή επαγγέλματα	88	1,8	Food processing, wood working, garment and other craft and related trades workers
81 Χειριστές σταθερών βιομηχανικών εγκαταστάσεων, μηχανημάτων και εξοπλισμού	339	6,8	Stationary plant and machine operators
82 Συναρμολογητές (μονταδόροι)	8	0,2	Assemblers
83 Οδηγοί μέσων μεταφοράς και χειριστές κινητού εξοπλισμού	776	15,7	Drivers and mobile plant operators
91 Καθαριστές και βοηθοί	252	5,1	Cleaners and helpers
92 Ανειδίκευτοι εργάτες γεωργίας, δασοκομίας και αλιείας	12	0,2	Agricultural, forestry and fishery labourers
93 Ανειδίκευτοι εργάτες ορυχείων, κατασκευών, μεταποίησης και μεταφορών	561	11,3	Labourers in mining, construction, manufacturing and transport
94 Βοηθοί παρασκευής φαγητών	78	1,6	Food preparation assistants
96 Συλλέκτες απορριμμάτων και άλλοι ανειδίκευτοι εργάτες	439	8,9	Refuse workers and other elementary workers
ΣΥΝΟΛΟ	4.951	100	TOTAL

Τα στοιχεία απασχόλησης, ως προς το επαγγελμα, δεν παρουσιάζονται γιατί περιγράφονται σύμφωνα με τη ISCO-88 com η οποία δεν έχει μοναδική αντιστοίχιση με την ISCO 08 σε διψήφιο επίπεδο

Employment data, according to occupation, are not presented because they are coded in ISCO-88 classification which is not matching ISCO 08 in 2-digit level of classification

Πίνακας 12. ΣΥΧΝΟΤΗΤΑ ΕΡΓΑΤΙΚΩΝ ΑΤΥΧΗΜΑΤΩΝ ΑΝΑ 1000 ΕΡΓΑΖΟΜΕΝΟΥΣ ΩΣ ΠΡΟΣ ΤΗΝ ΥΠΗΚΟΟΤΗΤΑ

Table 12. INCIDENCE RATE OF ACCIDENTS AT WORK PER 1000 EMPLOYEES BY NATIONALITY

ΥΠΗΚΟΟΤΗΤΑ NATIONALITY	Αριθμός Εργατικών Ατυχημάτων Number of accidents at work	Αριθμός Εργαζομένων Number of employees	Συχνότητα Ατυχημάτων Incidence Rate
ΕΛΛΗΝΙΚΗ GREEK	4.430	1.755.467	2,5
ΑΛΛΗΣ ΧΩΡΑΣ Ε.Ε. NON-NATIONAL INSIDE EU	71	50.994	1,4
ΧΩΡΑΣ ΕΚΤΟΣ Ε.Ε. NON-NATIONAL OUTSIDE EU	450	200.259	2,2
ΣΥΝΟΛΟ TOTAL	**4.951**	**2.006.720**	**2,5**

*Μηνίαια Στοιχεία Απασχόλησης Ιουνίου 2016 (ΑΠΔ) / Monthly Employment Data June 2016

Πίνακας 13. ΣΥΧΝΟΤΗΤΑ ΕΡΓΑΤΙΚΩΝ ΑΤΥΧΗΜΑΤΩΝ ΑΝΑ 1000 ΕΡΓΑΖΟΜΕΝΟΥΣ ΩΣ ΠΡΟΣ ΤΟΝ ΑΡΙΘΜΟ ΕΓΑΖΟΜΕΝΩΝ ΣΤΗΝ ΤΟΠΙΚΗ ΜΟΝΑΔΑ

Table 13. INCIDENCE RATE OF ACCIDENTS AT WORK PER 1000 EMPLOYEES BY NUMBER OF EMPLOYEES AT LOCAL UNIT

ΑΡ. ΕΡΓΑΖΟΜΕΝΩΝ ΑΝΑ ΜΟΝΑΔΑ NUMBER OF EMPLOYEES AT LOCAL UNIT	Αριθμός Εργατικών Ατυχημάτων Number of accidents at work	Αριθμός Εργαζομένων Number of employees	Συχνότητα Ατυχημάτων Incidence Rate
1 - 3	571	250.218	2,3
4 - 9	673	286.273	2,4
10 - 19	682	244.111	2,8
20 - 49	841	278.609	3,0
50 - 99	531	159.281	3,3
100 - 249	759	212.741	3,6
250 - 499	383	141.780	2,7
500 - 999	267	113.378	2,4
1000 άτομα και άνω over 1000 employees	244	320.329	0,8
Σύνολο Total	**4.951**	**2.006.720**	**2,5**

*Μηνίαια Στοιχεία Απασχόλησης Ιουνίου 2016 (ΑΠΔ) / Monthly Employment Data June 2016

Διαγράμματα 15-16. ΣΥΧΝΟΤΗΤΑ ΕΡΓΑΤΙΚΩΝ ΑΤΥΧΗΜΑΤΩΝ ΑΝΑ 1000 ΕΡΓΑΖΟΜΕΝΟΥΣ ΑΝΑ ΑΡ. ΕΡΓΑΖΟΜΕΝΩΝ ΣΤΗΝ ΤΟΠΙΚΗ ΜΟΝΑΔΑ

Figures 15-16. INCIDENCE RATES OF ACCIDENTS AT WORK PER 1000 EMPLOYEES BY NUMBER OF EMPLOYEES AT LOCAL UNIT

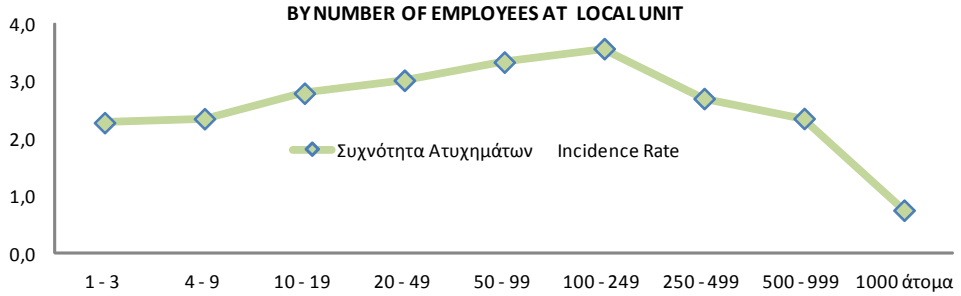

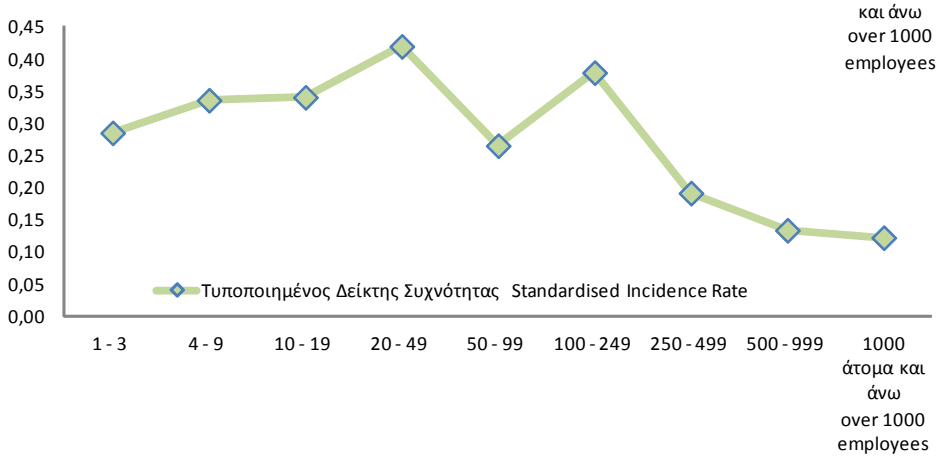

ΜΕΡΟΣ ΙΙ

ΑΝΑΛΥΣΗ ΔΕΔΟΜΕΝΩΝ ΕΡΓΑΤΙΚΩΝ ΑΤΥΧΗΜΑΤΩΝ

PART II

ANALYSIS OF ACCIDENTS AT WORK DATA

Πίνακας 14. ΚΑΤΑΝΟΜΗ ΔΕΙΓΜΑΤΟΣ ΕΡΓΑΤΙΚΩΝ ΑΤΥΧΗΜΑΤΩΝ ΑΝΑ ΓΕΩΓΡΑΦΙΚΟ ΔΙΑΜΕΡΙΣΜΑ, ΔΙΟΙΚΗΤΙΚΗ ΠΕΡΙΦΕΡΕΙΑ ΚΑΙ ΝΟΜΟ

Table 14. DISTRIBUTION OF ACCIDENTS AT WORK SAMPLE BY GEOGRAPHICAL DISTRICT, ADMINISTRATIONAL REGION AND PREFECTURE

ΓΕΩΓΡΑΦΙΚΟ ΔΙΑΜΕΡΙΣΜΑ GEOGRAPHICAL DISTRICT (NUTS)	ΑΡ. ΕΡΓΑΤΙΚΩΝ ΑΤΥΧΗΜΑΤΩΝ	ΔΙΟΙΚΗΤΙΚΗ ΠΕΡΙΦΕΡΕΙΑ ADMINISTRATIONAL REGION	ΑΡ. ΕΡΓΑΤΙΚΩΝ ΑΤΥΧΗΜΑΤΩΝ	ΝΟΜΟΣ PREFECTURE	ΑΡ. ΕΡΓΑΤΙΚΩΝ ΑΤΥΧΗΜΑΤΩΝ
ΒΟΡΕΙΑ ΕΛΛΑΔΑ VOREIA ELLADA	1.272	ΑΝΑΤΟΛΙΚΗ ΜΑΚΕΔΟΝΙΑ & ΘΡΑΚΗ ANATOLIKI MAKEDONIA & THRAKI	181	Εβρος / Evros	27
				Ξάνθη / Xanthi	29
				Ροδόπη / Rodopi	32
				Δράμα / Drama	43
				Καβάλα / Kavala	50
		ΚΕΝΤΡΙΚΗ ΜΑΚΕΔΟΝΙΑ KENTRIKI MAKEDONIA	814	Ημαθία / Imathia	50
				Θεσσαλονίκη / Thessaloniki	519
				Κιλκίς / Kilkis	48
				Πέλλα / Pella	51
				Πιερία / Pieria	53
				Σέρρες / Serres	38
				Χαλκιδική/Chalkidiki	55
		ΔΥΤΙΚΗ ΜΑΚΕΔΟΝΙΑ DYTIKI MAKEDONIA	91	Γρεβενά / Grevena	4
				Καστοριά / Kastoria	30
				Κοζάνη / Kozani	51
				Φλώρινα / Florina	6
		ΘΕΣΣΑΛΙΑ THESSALIA	186	Καρδίτσα / Karditsa	38
				Λάρισα / Larisa	56
				Μαγνησία / Magnisia	51
				Τρίκαλα / Trikala	41
ΚΕΝΤΡΙΚΗ ΕΛΛΑΔΑ KENTRIKI ELLADA	927	ΗΠΕΙΡΟΣ IPEIROS	98	Αρτα / Arta	32
				Θεσπρωτία / Thesprotia	12
				Ιωάννινα / Ioannina	43
				Πρέβεζα / Preveza	11
		ΙΟΝΙΑ ΝΗΣΙΑ IONIA NISIA	104	Ζάκυνθος / Zakynthos	27
				Κεφαλληνία / Kefallinia	12
				Κέρκυρα / Kerkyra	54
				Λευκάδα / Lefkada	11
		ΔΥΤΙΚΗ ΕΛΛΑΔΑ DYTIKI ELLADA	398	Αιτωλοακαρνανία / Aitoloakarnania	62
				Αχαΐα / Achaia	137
				Ηλεία / Ileia	29
				Βοιωτία / Voiotia	170
		ΣΤΕΡΕΑ ΕΛΛΑΔΑ STEREA ELLADA	152	Εύβοια / Evvoia	61
				Ευρυτανία / Evrytania	2
				Φθιώτιδα / Fthiotida	76
				Φωκίδα / Fokida	13
		ΠΕΛΟΠΟΝΝΗΣΟΣ PELOPONNISOS	175	Αργολίδα / Argolida	9
				Αρκαδία / Arkadia	15
				Κορινθία / Korinthos	92
				Λακωνία / Lakonia	13
				Μεσσηνία / Messinia	46
ΑΤΤΙΚΗ ΑΤΤΙΚΙ	1.538	ΑΤΤΙΚΗ ΑΤΤΙΚΙ	1.538	Αθήνα / Athens	935
				Ανατολική Αττική / Anatoliki Attiki	278
				Δυτική Αττική / Dytiki Attiki	125
				Πειραιάς / Pireas	200
ΝΗΣΙΑ ΑΙΓΑΙΟΥ & ΚΡΗΤΗ NISIA AIGAIOU & KRITI	683	ΒΟΡΕΙΟ ΑΙΓΑΙΟ BOREIO AIGAIO	78	Λέσβος / Lesvos	34
				Σάμος / Samos	15
				Χίος / Chios	29
		ΝΟΤΙΟ ΑΙΓΑΙΟ NOTIO AIGAIO	143	Δωδεκάνησος / Dodekanisos	61
				Κυκλάδες / Kyklades	82
		ΚΡΗΤΗ KRITI	462	Ηράκλειο / Irakleio	226
				Λασσίθι / Lassithi	74
				Ρέθυμνο / Rethymno	71
				Χανιά / Chania	91
ΣΥΝΟΛΟ TOTAL					**4.420**

Πίνακας 15. ΚΑΤΑΝΟΜΗ ΔΕΙΓΜΑΤΟΣ ΕΡΓΑΤΙΚΩΝ ΑΤΥΧΗΜΑΤΩΝ ΑΝΑ ΔΙΟΙΚΗΤΙΚΗ ΠΕΡΙΦΕΡΕΙΑ ΚΑΙ ΦΥΛΟ

Table 15. DISTRIBUTION OF ACCIDENTS AT WORK SAMPLE BY ADMINISTRATIONAL REGION AND SEX

ΔΙΟΙΚΗΤΙΚΗ ΠΕΡΙΦΕΡΕΙΑ ADMINISTRATIONAL REGION	ΦΥΛΟ SEX		ΣΥΝΟΛΟ TOTAL	%
	ΑΝΔΡΕΣ MEN	ΓΥΝΑΙΚΕΣ WOMEN		
ΑΝΑΤΟΛΙΚΗ ΜΑΚΕΔΟΝΙΑ - ΘΡΑΚΗ ANATOLIKI MAKEDONIA - THRAKI	142	39	**181**	**4,1**
ΚΕΝΤΡΙΚΗ ΜΑΚΕΔΟΝΙΑ KENTRIKI MAKEDONIA	595	219	**814**	**18,4**
ΔΥΤΙΚΗ ΜΑΚΕΔΟΝΙΑ DYTIKI MAKEDONIA	73	18	**91**	**2,1**
ΘΕΣΣΑΛΙΑ THESSALIA	147	39	**186**	**4,2**
ΗΠΕΙΡΟΣ IPEIROS	71	27	**98**	**2,2**
ΙΟΝΙΑ ΝΗΣΙΑ IONIA NISIA	64	40	**104**	**2,4**
ΔΥΤΙΚΗ ΕΛΛΑΔΑ DYTIKI ELLADA	176	52	**228**	**5,2**
ΣΤΕΡΕΑ ΕΛΛΑΔΑ STEREA ELLADA	264	58	**322**	**7,3**
ΠΕΛΟΠΟΝΝΗΣΟΣ PELOPONNISOS	131	44	**175**	**4,0**
ΑΤΤΙΚΗ ATTIKI	1.051	487	**1.538**	**34,8**
ΒΟΡΕΙΟ ΑΙΓΑΙΟ VOREIO AIGAIO	58	20	**78**	**1,8**
ΝΟΤΙΟ ΑΙΓΑΙΟ NOTIO AIGAIO	107	36	**143**	**3,2**
ΚΡΗΤΗ KRITI	297	165	**462**	**10,5**
ΣΥΝΟΛΟ - TOTAL	**3.176**	**1.244**	**4.420**	**100**
%	**71,9**	**28,1**	**100**	

Διαγραμμα 17. ΚΑΤΑΝΟΜΗ ΔΕΙΓΜΑΤΟΣ ΕΡΓΑΤΙΚΩΝ ΑΤΥΧΗΜΑΤΩΝ ΑΝΑ ΔΙΟΙΚΗΤΙΚΗ ΠΕΡΙΦΕΡΕΙΑ
Figure 17. DISTRIBUTION OF ACCIDENTS AT WORK SAMPLE BY ADMINISTRATIONAL REGION

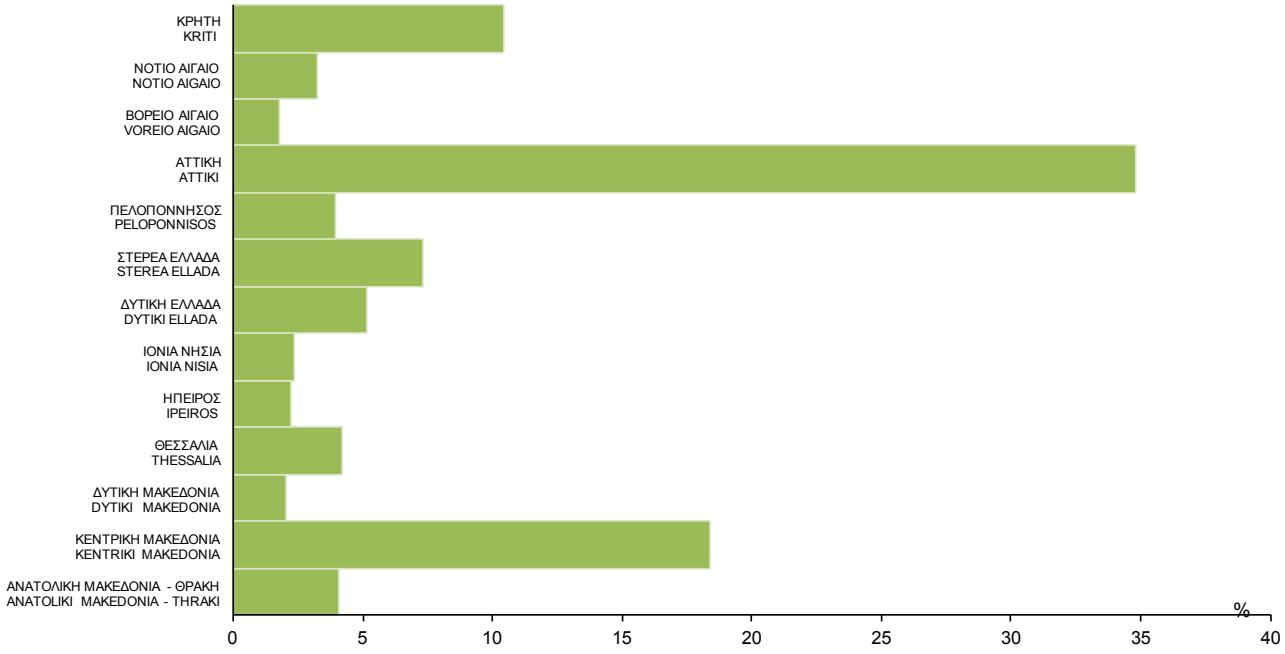

Πίνακας 16. ΚΑΤΑΝΟΜΗ ΔΕΙΓΜΑΤΟΣ ΕΡΓΑΤΙΚΩΝ ΑΤΥΧΗΜΑΤΩΝ ΑΝΑ ΟΙΚΟΝΟΜΙΚΗ ΔΡΑΣΤΗΡΙΟΤΗΤΑ (NACE REV. 2) ΚΑΙ ΔΙΟΙΚΗΤΙΚΗ ΠΕΡΙΦΕΡΕΙΑ

Table 16. DISTRIBUTION OF ACCIDENTS AT WORK SAMPLE BY EMPLOYER'S ECONOMIC ACTIVITY (NACE REV. 2) AND ADMINISTRATIONAL REGION

ΟΙΚΟΝΟΜΙΚΗ ΔΡΑΣΤΗΡΙΟΤΗΤΑ ΕΡΓΟΔΟΤΗ		ΑΝΑΤΟΛΙΚΗ ΜΑΚΕΔΟΝΙΑ-ΘΡΑΚΗ ANATOLIKI MAKEDONIA-THRAKI	ΚΕΝΤΡΙΚΗ ΜΑΚΕΔΟΝΙΑ KENTRIKI MAKEDONIA	ΔΥΤΙΚΗ ΜΑΚΕΔΟΝΙΑ DYTIKI MAKEDONIA	ΘΕΣΣΑΛΙΑ THESSALIA	ΗΠΕΙΡΟΣ IPEIROS	ΙΟΝΙΑ ΝΗΣΙΑ IONIA NISIA	ΔΥΤΙΚΗ ΕΛΛΑΔΑ DYTIKI ELLADA	ΣΤΕΡΕΑ ΕΛΛΑΔΑ STEREA ELLADA	ΠΕΛΟΠΟΝΝΗΣΟΣ PELOPONNISOS	ΑΤΤΙΚΗ ATTIKI	ΒΟΡΕΙΟ ΑΙΓΑΙΟ BOREIO AIGAIO	ΝΟΤΙΟ ΑΙΓΑΙΟ NOTIO AIGAIO	ΚΡΗΤΗ KRITI	ΣΥΝΟΛΟ TOTAL	%	EMPLOYER'S ECONOMIC ACTIVITY	
Α ΓΕΩΡΓΙΑ, ΔΑΣΟΚΟΜΙΑ ΚΑΙ ΑΛΙΕΙΑ	01 Φυτική και ζωική παραγωγή, θήρα και συναφείς δραστηριότητες	2	2	1	3	1		1	3	4					17	0,4	AGRICULTURE, FORESTRY AND FISHING	Crop and animal production, hunting and related service activities
	02 Δασοκομία και υλοτομία	6	29	11	10	5			4						65	1,5		Forestry and logging
	03 Αλιεία και υδατοκαλλιέργεια							1	1						2	0,0		Fishing and aquaculture
	ΣΥΝΟΛΟ	8	31	12	13	6		2	8	4					84	1,9		TOTAL
Β ΟΡΥΧΕΙΑ ΚΑΙ ΛΑΤΟΜΕΙΑ	05 Εξόρυξη άνθρακα και λιγνίτη									4					4	0,1	MINING AND QUARRYING	Mining of coal and lignite
	07 Εξόρυξη μεταλλευμάτων		2	1					25						28	0,6		Mining of metal ores
	08 Λοιπά ορυχεία και λατομεία	15	2		3	1			5		3			1	30	0,7		Other mining and quarrying
	09 Υποστηρικτικές δραστηριότητες εξόρυξης	2													2	0,0		Mining support service activities
	ΣΥΝΟΛΟ	17	4	1	3	1			30	4	3			1	64	1,4		TOTAL
Γ ΜΕΤΑΠΟΙΗΣΗ	10 Βιομηχανία τροφίμων	11	80	2	17	14	1	13	20	10	100	2	2	21	293	6,6	MANUFACTURING	Manufacture of food products
	11 Ποτοποιία	2	6	1				5	1	1	1	1	1	1	20	0,5		Manufacture of beverages
	12 Παραγωγή προϊόντων καπνού	2									3				5	0,1		Manufacture of tobacco products
	13 Παραγωγή κλωστοϋφαντουργικών υλών	2	11	1	2	1		1	5		4			1	28	0,6		Manufacture of textiles
	14 Κατασκευή ειδών ένδυσης		2	2							4		1		9	0,2		Manufacture of wearing apparel
	15 Βιομηχανία δέρματος και δερμάτινων ειδών			1							1				2	0,0		Manufacture of leather and related products
	16 Βιομηχανία ξύλου και κατασκευή προιόντων από ξύλο και φελλό	2	3	1	2		1				1	1			11	0,2		Manufacture of wood and of products of wood and cork, except furniture; manufacture of articles of straw and plaiting ma
	17 Χαρτοποιία και κατασκευή χάρτινων προϊόντων		13		6			2	3		6				30	0,7		Manufacture of paper and paper products
	18 Εκτυπώσεις και αναπαραγωγή προεγγεγραμμένων μέσων								3		9			2	14	0,3		Printing and reproduction of recorded media
	19 Παραγωγή οπτάνθρακα και προϊόντων διύλισης πετρελαίου		3							3	13				19	0,4		Manufacture of coke and refined petroleum products
	20 Παραγωγή χημικών ουσιών και προϊόντων	2	3		1	1		1	3	2	12			3	28	0,6		Manufacture of chemicals and chemical products
	21 Παραγωγή βασικών φαρμακευτικών προϊόντων και φαρμακευτικών σκευασμάτων		2		1				2		12				17	0,4		Manufacture of basic pharmaceutical products and pharmaceutical preparations
	22 Κατασκευή προϊόντων από ελαστικό (καουτσούκ) και πλαστικές ύλες	3	9	2	5	1	1	1	16	2	8		1	1	50	1,1		Manufacture of rubber and plastic products
	23 Παραγωγή άλλων μη μεταλλικών ορυκτών προϊόντων	8	11	1	2	1	1	6	9	2	6		3	5	55	1,2		Manufacture of other non-metallic mineral products
	24 Παραγωγή βασικών μετάλλων		7		11				26		8				52	1,2		Manufacture of basic metals
	25 Κατασκευή μεταλλικών προϊόντων, με εξαίρεση τα μηχανήματα και τα είδη εξοπλισμού	12	26	3	5	4		4	34	2	18			5	113	2,6		Manufacture of fabricated metal products, except machinery and equipment
	26 Κατασκευή ηλεκτρονικών υπολογιστών, ηλεκτρονικών και οπτικών προϊόντων		1												1	0,0		Manufacture of computer, electronic and optical products
	27 Κατασκευή ηλεκτρολογικού εξοπλισμού	5	6	1					8	10	9				39	0,9		Manufacture of electrical equipment
	28 Κατασκευή μηχανημάτων και ειδών εξοπλισμού π.δ.κ.α.		20		4			1	3		12			1	41	0,9		Manufacture of machinery and equipment n.e.c.
	29 Κατασκευή μηχανοκίνητων οχημάτων, ρυμουλκούμενων και ημιρυμουλκούμενων οχημάτων		2								1				3	0,1		Manufacture of motor vehicles, trailers and semi-trailers
	30 Κατασκευή λοιπού εξοπλισμού μεταφορών					1			13		4	1	6		25	0,6		Manufacture of other transport equipment
	31 Κατασκευή επίπλων	1	5			2	1	1	2	1	6			3	22	0,5		Manufacture of furniture
	32 Άλλες μεταποιητικές δραστηριότητες		2								4			1	7	0,2		Other manufacturing
	33 Επισκευή και εγκατάσταση μηχανημάτων και εξοπλισμού	1	3						4	2	14		1	3	28	0,6		Repair and installation of machinery and equipment
	ΣΥΝΟΛΟ	51	215	15	56	25	5	35	152	35	256	5	15	47	912	20,6		TOTAL
Δ ΠΑΡΟΧΗ ΗΛΕΚΤΡΙΚΟΥ ΡΕΥΜΑΤΟΣ, ΦΥΣΙΚΟΥ ΑΕΡΙΟΥ, ΑΤΜΟΥ ΚΑΙ	35 Παροχή ηλεκτρικού ρεύματος, φυσικού αερίου, ατμού και κλιματισμού		1	10	1			1		1	1		2	3	20	0,5	ELECTRICITY, GAS, STEAM AND AIR CONDITIONING SUPPLY	Electricity, gas, steam and air conditioning supply
	ΣΥΝΟΛΟ		1	10	1			1		1	1		2	3	20	0,5		TOTAL

Πίνακας 16. ΚΑΤΑΝΟΜΗ ΔΕΙΓΜΑΤΟΣ ΕΡΓΑΤΙΚΩΝ ΑΤΥΧΗΜΑΤΩΝ ΑΝΑ ΟΙΚΟΝΟΜΙΚΗ ΔΡΑΣΤΗΡΙΟΤΗΤΑ (NACE REV. 2) ΚΑΙ ΔΙΟΙΚΗΤΙΚΗ ΠΕΡΙΦΕΡΕΙΑ

Table 16. DISTRIBUTION OF ACCIDENTS AT WORK SAMPLE BY EMPLOYER'S ECONOMIC ACTIVITY (NACE REV. 2) AND ADMINISTRATIONAL REGION

ΟΙΚΟΝΟΜΙΚΗ ΔΡΑΣΤΗΡΙΟΤΗΤΑ ΕΡΓΟΔΟΤΗ		ΑΝΑΤΟΛΙΚΗ ΜΑΚΕΔΟΝΙΑ-ΘΡΑΚΗ ANATOLIKI MAKEDONIA-THRAKI	ΚΕΝΤΡΙΚΗ ΜΑΚΕΔΟΝΙΑ KENTRIKI MAKEDONIA	ΔΥΤΙΚΗ ΜΑΚΕΔΟΝΙΑ DYTIKI MAKEDONIA	ΘΕΣΣΑΛΙΑ THESSALIA	ΗΠΕΙΡΟΣ IPEIROS	ΙΟΝΙΑ ΝΗΣΙΑ IONIA NISIA	ΔΥΤΙΚΗ ΕΛΛΑΔΑ DYTIKI ELLADA	ΣΤΕΡΕΑ ΕΛΛΑΔΑ STEREA ELLADA	ΠΕΛΟΠΟΝΝΗΣΟΣ PELOPONNISOS	ΑΤΤΙΚΗ ATTIKI	ΒΟΡΕΙΟ ΑΙΓΑΙΟ BOREIO AIGAIO	ΝΟΤΙΟ ΑΙΓΑΙΟ NOTIO AIGAIO	ΚΡΗΤΗ KRITI	ΣΥΝΟΛΟ TOTAL	%	EMPLOYER'S ECONOMIC ACTIVITY	
Ε ΠΑΡΟΧΗ ΝΕΡΟΥ· ΕΠΕΞΕΡΓΑΣΙΑ ΛΥΜΑΤΩΝ, ΔΙΑΧΕΙΡΙΣΗ ΑΠΟΒΛΗΤΩΝ ΚΑΙ ΔΡΑΣΤΗΡΙΟΤΗΤΕΣ ΕΞΥΓΙΑΝΣΗΣ	36 Συλλογή, επεξεργασία και παροχή νερού	2	1		2			3	3		2		4	8	25	0,6	WATER SUPPLY; SEWERAGE, WASTE MANAGEMENT AND REMEDIATION ACTIVITIES	Water collection, treatment and supply
	37 Επεξεργασία λυμάτων		1								1		1		3	0,1		Sewerage
	38 Συλλογή, επεξεργασία και διάθεση αποβλήτων? ανάκτηση υλικών	8	35	2	10	1	5	4	11	12	41	1	1	19	150	3,4		Waste collection, treatment and disposal activities; materials recovery
	39 Δραστηριότητες εξυγίανσης και άλλες υπηρεσίες για τη διαχείριση αποβλήτων										2			2	4	0,1		Remediation activities and other waste management services
	ΣΥΝΟΛΟ	10	37	2	12	1	5	7	14	12	46	1	6	29	182	4,1		TOTAL
Ζ ΧΟΝΔΡΙΚΟ ΚΑΙ ΛΙΑΝΙΚΟ ΕΜΠΟΡΙΟ· ΕΠΙΣΚΕΥΗ ΜΗΧΑΝΟΚΙΝΗΤΩΝ ΟΧΗΜΑΤΩΝ ΚΑΙ ΜΟΤΟΣΙΚΛΕΤΩΝ	45 Χονδρικό και λιανικό εμπόριο? επισκευή μηχανοκίνητων οχημάτων και μοτοσυκλετών	1	27		4	1	1	4	3	4	45	2	3	8	103	2,3	WHOLESALE AND RETAIL TRADE; REPAIR OF MOTOR VEHICLES AND MOTORCYCLES	Wholesale and retail trade and repair of motor vehicles and motorcycles
	46 Χονδρικό εμπόριο, εκτός από το εμπόριο μηχανοκίνητων οχημάτων και μοτοσυκλετών	21	69	3	23	9	4	16	16	10	135	4	6	37	353	8,0		Wholesale trade, except of motor vehicles and motorcycles
	47 Λιανικό εμπόριο, εκτός από το εμπόριο μηχανοκίνητων οχημάτων και μοτοσυκλετών	22	126	12	20	19	14	30	32	31	295	7	25	51	684	15,5		Retail trade, except of motor vehicles and motorcycles
	ΣΥΝΟΛΟ	44	222	15	47	29	19	50	51	45	475	13	34	96	1.140	25,8		TOTAL
Η ΜΕΤΑΦΟΡΑ ΚΑΙ ΑΠΟΘΗΚΕΥΣΗ	49 Χερσαίες μεταφορές και μεταφορές μέσω αγωγών	3	46		5	4	2	8	2	1	78	3	2	7	161	3,6	TRANSPORTATION AND STORAGE	Land transport and transport via pipelines
	50 Πλωτές μεταφορές										1		1	1	3	0,1		Water transport
	51 Αεροπορικές μεταφορές										14				14	0,3		Air transport
	52 Αποθήκευση και υποστηρικτικές προς τη μεταφορά δραστηριότητες	1	15			2	2	6	8	1	99		3	12	149	3,4		Warehousing and support activities for transportation
	53 Ταχυδρομικές και ταχυμεταφορικές δραστηριότητες		10	1	2	1	1	3	4	1	32	2	2	5	64	1,4		Postal and courier activities
	ΣΥΝΟΛΟ	4	71	1	7	7	5	17	14	3	224	5	8	25	391	8,8		TOTAL
Θ ΔΡΑΣΤΗΡΙΟΤΗΤΕΣ ΥΠΗΡΕΣΙΩΝ ΠΑΡΟΧΗΣ ΚΑΤΑΛΥΜΑΤΟΣ ΚΑΙ ΥΠΗΡΕΣΙΩΝ ΕΣΤΙΑΣΗΣ	55 Καταλύματα	2	8	1	1		34	1	2	8	31	7	21	119	235	5,3	ACCOMMODATION AND FOOD SERVICE ACTIVITIES	Accommodation
	56 Δραστηριότητες υπηρεσιών εστίασης	6	46	5	9	9	9	15	7	7	131	16	19	45	324	7,3		Food and beverage service activities
	ΣΥΝΟΛΟ	8	54	6	10	9	43	16	9	15	162	23	40	164	559	12,6		TOTAL
Ι ΕΝΗΜΕΡΩΣΗ ΚΑΙ ΕΠΙΚΟΙΝΩΝΙΑ	58 Εκδοτικές δραστηριότητες		2								7				9	0,2	INFORMATION AND COMMUNICATION	Publishing activities
	59 Παραγωγή κινηματογραφικών ταινιών, βίντεο και τηλεοπτικών προγραμμάτων, ηχογραφήσεις και μουσικές εκδόσεις				1									1	2	0,0		Motion picture, video and television programme production, sound recording and music publishing activities
	60 Δραστηριότητες προγραμματισμού και ραδιοτηλεοπτικών εκπομπών					1					1				2	0,0		Programming and broadcasting activities
	61 Τηλεπικοινωνίες		2								3				5	0,1		Telecommunications
	62 Δραστηριότητες προγραμματισμού ηλεκτρονικών υπολογιστών, παροχής συμβουλών και συναφείς δραστηριότητες							1			5				6	0,1		Computer programming, consultancy and related activities
	ΣΥΝΟΛΟ		4		1	1		1			16			1	24	0,5		TOTAL
ΙΑ ΧΡΗΜΑΤΟΠΙΣΤΩΤΙΚΕΣ ΚΑΙ ΑΣΦΑΛΙΣΤΙΚΕΣ ΔΡΑΣΤΗΡΙΟΤΗΤΕΣ	64 Δραστηριότητες χρηματοπιστωτικών υπηρεσιών, με εξαίρεση τις ασφαλιστικές δραστηριότητες και τα συνταξιοδοτικά ταμεία									1	3				4	0,1	FINANCIAL AND INSURANCE ACTIVITIES	Financial service activities, except insurance and pension funding
	65 Ασφαλιστικά, αντασφαλιστικά και συνταξιοδοτικά ταμεία, εκτός από την υποχρεωτική κοινωνική ασφάλιση		3								14			1	18	0,4		Insurance, reinsurance and pension funding, except compulsorysocial security
	66 Δραστηριότητες συναφείς προς τις χρηματοπιστωτικές υπηρεσίες και τις ασφαλιστικές δραστηριότητες	1									4				5	0,1		Activities auxiliary to financial services and insurance activities
	ΣΥΝΟΛΟ	1	3							1	21			1	27	0,6		
ΙΒ ΔΙΑΧΕΙΡΙΣΗ ΑΚΙΝΗΤΗΣ ΠΕΡΙΟΥΣΙΑΣ	68 Διαχείριση ακίνητης περιουσίας		2				1	1	1		7			2	14	0,3	REAL ESTATE ACTIVITIES	Real estate activities
	ΣΥΝΟΛΟ		2				1	1	1		7			2	14	0,3		TOTAL

Πίνακας 16. ΚΑΤΑΝΟΜΗ ΔΕΙΓΜΑΤΟΣ ΕΡΓΑΤΙΚΩΝ ΑΤΥΧΗΜΑΤΩΝ ΑΝΑ ΟΙΚΟΝΟΜΙΚΗ ΔΡΑΣΤΗΡΙΟΤΗΤΑ (NACE REV. 2) ΚΑΙ ΔΙΟΙΚΗΤΙΚΗ ΠΕΡΙΦΕΡΕΙΑ

Table 16. DISTRIBUTION OF ACCIDENTS AT WORK SAMPLE BY EMPLOYER'S ECONOMIC ACTIVITY (NACE REV. 2) AND ADMINISTRATIONAL REGION

ΟΙΚΟΝΟΜΙΚΗ ΔΡΑΣΤΗΡΙΟΤΗΤΑ ΕΡΓΟΔΟΤΗ		ΑΝΑΤΟΛΙΚΗ ΜΑΚΕΔΟΝΙΑ-ΘΡΑΚΗ ANATOLIKI MAKEDONIA-THRAKI	ΚΕΝΤΡΙΚΗ ΜΑΚΕΔΟΝΙΑ KENTRIKI MAKEDONIA	ΔΥΤΙΚΗ ΜΑΚΕΔΟΝΙΑ DYTIKI MAKEDONIA	ΘΕΣΣΑΛΙΑ THESSALIA	ΗΠΕΙΡΟΣ IPEIROS	ΙΟΝΙΑ ΝΗΣΙΑ IONIA NISIA	ΔΥΤΙΚΗ ΕΛΛΑΔΑ DYTIKI ELLADA	ΣΤΕΡΕΑ ΕΛΛΑΔΑ STEREA ELLADA	ΠΕΛΟΠΟΝΝΗΣΟΣ PELOPONNISOS	ΑΤΤΙΚΗ ATTIKI	ΒΟΡΕΙΟ ΑΙΓΑΙΟ BOREIO AIGAIO	ΝΟΤΙΟ ΑΙΓΑΙΟ NOTIO AIGAIO	ΚΡΗΤΗ KRITI	ΣΥΝΟΛΟ TOTAL	%	EMPLOYER'S ECONOMIC ACTIVITY	
ΙΓ ΕΠΑΓΓΕΛΜΑΤΙΚΕΣ, ΕΠΙΣΤΗΜΟΝΙΚΕΣ ΚΑΙ ΤΕΧΝΙΚΕΣ ΔΡΑΣΤΗΡΙΟΤΗΤΕΣ	69 Νομικές και λογιστικές δραστηριότητες	1	1					1			7	1		3	14	0,3	PROFESSIONAL, SCIENTIFIC AND TECHNICAL ACTIVITIES	Legal and accounting activities
	70 Δραστηριότητες κεντρικών γραφείων? δραστηριότητες παροχής συμβουλών διαχείρισης	1	1					1			12			1	16	0,4		Activities of head offices; management consultancy activities
	71 Αρχιτεκτονικές δραστηριότητες και δραστηριότητες μηχανικών? τεχνικές δοκιμές και αναλύσεις	3	1				1		2	4	7			4	22	0,5		Architectural and engineering activities; technical testing and analysis
	72 Επιστημονική έρευνα και ανάπτυξη			1					1		5				7	0,2		Scientific research and development
	73 Διαφήμιση και έρευνα αγοράς		1					1			12				14	0,3		Advertising and market research
	74 Άλλες επαγγελματικές, επιστημονικές και τεχνικές δραστηριότητες										2				2	0,0		Other professional, scientific and technical activities
	75 Κτηνιατρικές δραστηριότητες												1		1	0,0		Veterinary activities
	ΣΥΝΟΛΟ	5	4	1			1	3	3	4	45	1	1	8	76	1,7		TOTAL
ΙΔ ΔΙΟΙΚΗΤΙΚΕΣ ΚΑΙ ΥΠΟΣΤΗΡΙΚΤΙΚΕΣ ΔΡΑΣΤΗΡΙΟΤΗΤΕΣ	77 Δραστηριότητες ενοικίασης και εκμίσθωσης	1	1								1		1	2	6	0,1	ADMINISTRATIVE AND SUPPORT SERVICE ACTIVITIES	Rental and leasing activities
	78 Δραστηριότητες απασχόλησης		2								13			1	16	0,4		Employment activities
	79 Δραστηριότητες ταξιδιωτικών πρακτορείων,γραφείων οργανωμένων ταξιδιών και υπηρεσιών κρατήσεων										3	1		1	5	0,1		Travel agency, tour operator reservation service and related activities
	80 Δραστηριότητες παροχής προστασίας και έρευνας		7			1	2	2			36	1		3	52	1,2		Security and investigation activities
	81 Δραστηριότητες παροχής υπηρεσιών σε κτίρια και εξωτερικούς χώρους	1	9	1	2	1	2	2	6	3	31	1	1	6	66	1,5		Services to buildings and landscape activities
	82 Διοικητικές δραστηριότητες γραφείου, γραμματειακή υποστήριξη	1	1		1						8				11	0,2		Office administrative, office support and other business support activities
	ΣΥΝΟΛΟ	3	20	1	3	2	4	4	6	3	92	3	2	13	156	3,5		
ΙΕ ΔΗΜΟΣΙΑ ΔΙΟΙΚΗΣΗ ΚΑΙ ΑΜΥΝΑ· ΥΠΟΧΡΕΩΤΙΚΗ ΚΟΙΝΩΝΙΚΗ ΑΣΦΑΛΙΣΗ	84 Δημόσια διοίκηση και άμυνα υποχρεωτική κοινωνική ασφάλιση	5	12	2	4		3	1	3	3	16	4	4	6	63	1,4	PUBLIC ADMINISTRATION AND DEFENCE; COMPULSORY SOCIAL SECURITY	Public administration and defence; compulsory social security
	ΣΥΝΟΛΟ	5	12	2	4		3	1	3	3	16	4	4	6	63	1,4		TOTAL
ΙΖ ΔΡΑΣΤΗΡΙΟΤΗΤΕΣ ΣΧΕΤΙΚΕΣ ΜΕ ΤΗΝ ΑΝΘΡΩΠΙΝΗ ΥΓΕΙΑ ΚΑΙ ΤΗΝ ΚΟΙΝΩΝΙΚΗ ΜΕΡΙΜΝΑ	86 Δραστηριότητες ανθρώπινης υγείας	3	27		4		1	1			40		1		77	1,7	HUMAN HEALTH AND SOCIAL WORK ACTIVITIES	Human health activities
	87 Δραστηριότητες βοήθειας κατ οίκον	1	4	1	1			1	1		7	2	1	6	25	0,6		Residential care activities
	88 Δραστηριότητες κοινωνικής μέριμνας χωρίς παροχή καταλύματος	3	4					1			9	2	1	4	24	0,5		Social work activities without accommodation
	ΣΥΝΟΛΟ	7	35	1	5		1	3	1		56	4	3	10	126	2,9		TOTAL
ΙΗ ΤΕΧΝΕΣ, ΔΙΑΣΚΕΔΑΣΗ ΚΑΙ ΨΥΧΑΓΩΓΙΑ	90 Δημιουργικές δραστηριότητες, τέχνες και διασκέδαση					1					5				6	0,1	ARTS, ENTERTAINMENT AND RECREATION	Creative, arts and entertainment activities
	91 Δραστηριότητες βιβλιοθηκών, αρχειοφυλακείων, μουσείων και λοιπές πολιτιστικές δραστηριότητες					2		1		1	5	1	1		11	0,2		Libraries, archives, museums and other cultural activities
	92 Τυχερά παιχνίδια και στοιχήματα	1	10		1					10	4				26	0,6		Gambling and betting activities
	93 Αθλητικές δραστηριότητες και δραστηριότητες διασκέδασης και ψυχαγωγίας	1	1				1	2			7			2	14	0,3		Sports activities and amusement and recreation activities
	ΣΥΝΟΛΟ	2	11		1	3	1	3		11	21	1	1	2	57	1,3		TOTAL
ΙΘ ΑΛΛΕΣ ΔΡΑΣΤΗΡΙΟΤΗΤΕΣ ΠΑΡΟΧΗΣ ΥΠΗΡΕΣΙΩΝ	94 Δραστηριότητες οργανώσεων		2								5			3	10	0,2	OTHER SERVICE ACTIVITIES	Activities of membership organisations
	95 Επισκευή ηλεκτρονικών υπολογιστών και ειδών ατομικής ή οικιακής χρήσης							1					3		4	0,1		Repair of computers and personal and household goods
	96 Άλλες δραστηριότητες παροχής προσωπικών υπηρεσιών		3				2	1	1		12			2	21	0,5		Other personal service activities
	ΣΥΝΟΛΟ		5				2	2	1		17		3	5	35	0,8		
ΙΣΤ ΕΚΠΑΙΔΕΥΣΗ	85 Εκπαίδευση		12					1	1		20		1	2	37	0,8	EDUCATION	Education
			12					1	1		20		1	2	37	0,8		TOTAL
ΚΑ ΔΡΑΣΤΗΡΙΟΤΗΤΕΣ ΕΞΩΧΩΡΙΩΝ ΟΡΓΑΝΙΣΜΩΝ ΚΑΙ ΦΟΡΕΩΝ	99 Δραστηριότητες ετερόδικων οργανισμών και φορέων											1		1	2	0,0	ACTIVITIES OF EXTRATERRITORIAL ORGANISATIONS AND BODIES	Activities of extraterritorial organisations and bodies
	ΣΥΝΟΛΟ											1		1	2	0,0		
ΣΤ ΚΑΤΑΣΚΕΥΕΣ	41 Κατασκευές κτιρίων	5	26	7	12	6	12	17	12	5	20	11	9	23	165	3,7	CONSTRUCTION	Construction of buildings
	42 Έργα πολιτικού μηχανικού	4	21	6	7	7		50	7	23	22	2	9	12	170	3,8		Civil engineering
	43 Εξειδικευμένες κατασκευαστικές δραστηριότητες	7	24	11	4	1	2	14	9	6	18	4	5	11	116	2,6		Specialised construction activities
	ΣΥΝΟΛΟ	16	71	24	23	14	14	81	28	34	60	17	23	46	451	10,2		TOTAL
ΣΥΝΟΛΟ		181	814	91	186	98	104	228	322	175	1.538	78	143	462	4.420	100,0	TOTAL	

Διαγραμμα 18. ΚΑΤΑΝΟΜΗ ΔΕΙΓΜΑΤΟΣ ΕΡΓΑΤΙΚΩΝ ΑΤΥΧΗΜΑΤΩΝ ΑΝΑ ΓΕΩΓΡΑΦΙΚΟ ΔΙΑΜΕΡΙΣΜΑ
Figure 18. DISTRIBUTION OF ACCIDENTS AT WORK SAMPLE BY ADMINISTRATIONAL REGION

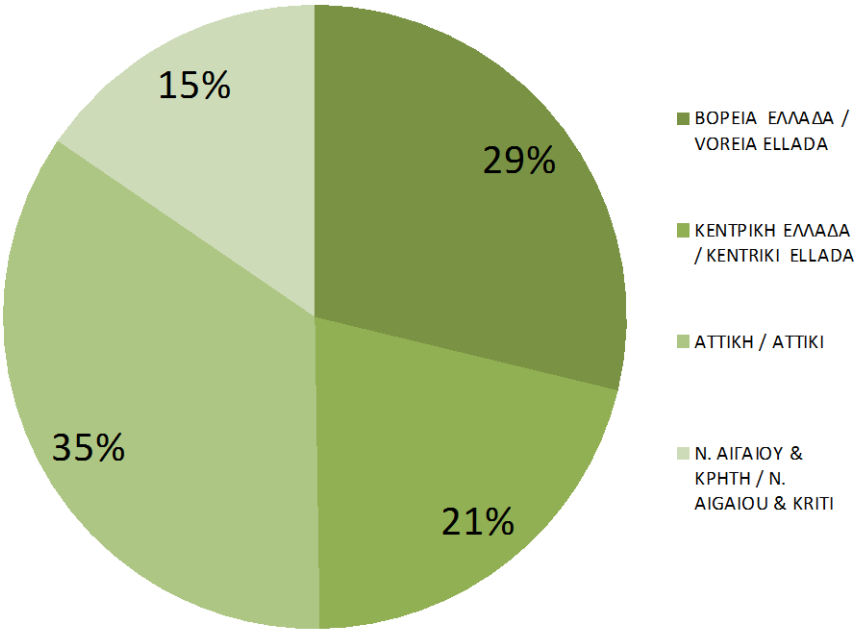

Διαγραμμα 19. ΚΑΤΑΝΟΜΗ ΔΕΙΓΜΑΤΟΣ ΕΡΓΑΤΙΚΩΝ ΑΤΥΧΗΜΑΤΩΝ ΑΝΑ ΟΙΚΟΝΟΜΙΚΗ ΔΡΑΣΤΗΡΙΟΤΗΤΑ (NACE REV. 2) ΚΑΙ ΓΕΩΓΡΑΦΙΚΟ ΔΙΑΜΕΡΙΣΜΑ
Figure 19. DISTRIBUTION OF ACCIDENTS AT WORK SAMPE BY EMPLOYER'S ECONOMIC ACTIVITY (NACE REV. 2) AND ADMINISTRATIONAL REGION

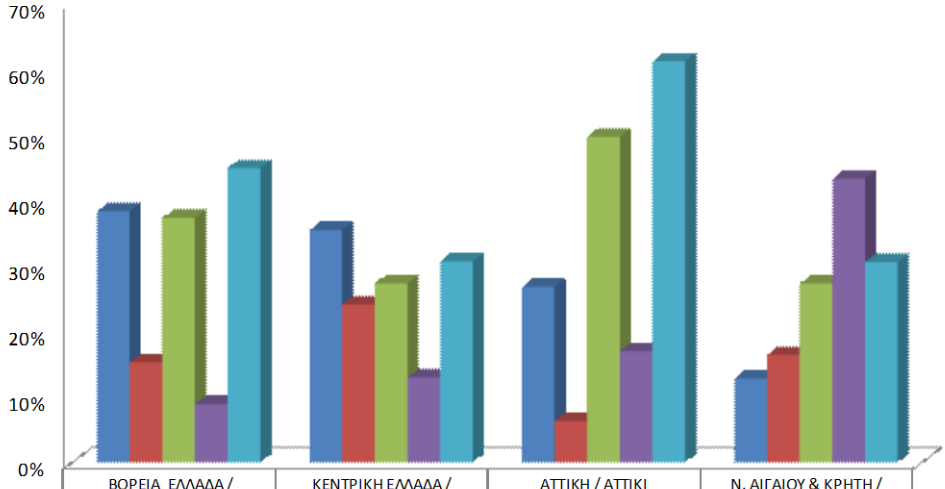

	ΒΟΡΕΙΑ ΕΛΛΑΔΑ / VOREIA ELLADA	ΚΕΝΤΡΙΚΗ ΕΛΛΑΔΑ / KENTRIKI ELLADA	ΑΤΤΙΚΗ / ATTIKI	Ν. ΑΙΓΑΙΟΥ & ΚΡΗΤΗ / N. AIGAIOU & KRITI
Γ-C	38%	36%	27%	13%
ΣΤ-F	15%	24%	6%	16%
Ζ-G	37%	27%	50%	27%
Θ-I	9%	13%	17%	43%
Λοιπές-Other	45%	31%	61%	31%

Γ-C ΜΕΤΑΠΟΙΗΣΗ-MANUFACTURING

ΣΤ-F ΚΑΤΑΣΚΕΥΕΣ-CONSTRUCTION

Ζ-G ΧΟΝΔΡΙΚΟ ΚΑΙ ΛΙΑΝΙΚΟ ΕΜΠΟΡΙΟ, ΕΠΙΣΚΕΥΗ ΜΗΧΑΝΟΚΙΝΗΤΩΝ ΟΧΗΜΑΤΩΝ ΚΑΙ ΜΟΤΟΣΙΚΛΕΤΩΝ-WHOLESALE AND RETAIL TRADE; REPAIR OF MOTOR VEHICLES AND MOTORCYCLES

Θ-I ΔΡΑΣΤΗΡΙΟΤΗΤΕΣ ΥΠΗΡΕΣΙΩΝ ΠΑΡΟΧΗΣ ΚΑΤΑΛΥΜΑΤΟΣ ΚΑΙ ΥΠΗΡΕΣΙΩΝ ΕΣΤΙΑΣΗΣ - ACCOMMODATION AND FOOD SERVICE ACTIVITIES

Πίνακας 17. ΚΑΤΑΝΟΜΗ ΔΕΙΓΜΑΤΟΣ ΕΡΓΑΤΙΚΩΝ ΑΤΥΧΗΜΑΤΩΝ ΑΝΑ ΟΙΚΟΝΟΜΙΚΗ ΔΡΑΣΤΗΡΙΟΤΗΤΑ (NACE REV. 2) ΚΑΙ ΗΛΙΚΙΑ

Table 17. DISTRIBUTION OF ACCIDENTS AT WORK SAMPLE BY EMPLOYER'S ECONOMIC ACTIVITY (NACE REV. 2) AND AGE

ΟΙΚΟΝΟΜΙΚΗ ΔΡΑΣΤΗΡΙΟΤΗΤΑ ΕΡΓΟΔΟΤΗ		ΗΛΙΚΙΑ <=17	18-24	25-34	35-44	45-54	55-64	>=65	ΣΥΝΟΛΟ TOTAL	%	EMPLOYER'S ECONOMIC ACTIVITY	
Α ΓΕΩΡΓΙΑ, ΔΑΣΟΚΟΜΙΑ ΚΑΙ ΑΛΙΕΙΑ	01 Φυτική και ζωική παραγωγή, θήρα και συναφείς δραστηριότητες		2	5	5	4	1		17	0,38	AGRICULTURE, FORESTRY AND FISHING	Crop and animal production, hunting and related service activities
	02 Δασοκομία και υλοτομία		4	13	15	18	15		65	1,47		Forestry and logging
	03 Αλιεία και υδατοκαλλιέργεια				1	1			2	0,05		Fishing and aquaculture
	ΣΥΝΟΛΟ		6	18	21	23	16		84	1,90		TOTAL
Β ΟΡΥΧΕΙΑ ΚΑΙ ΛΑΤΟΜΕΙΑ	05 Εξόρυξη άνθρακα και λιγνίτη		2	1		1			4	0,09	MINING AND QUARRYING	Mining of coal and lignite
	07 Εξόρυξη μεταλλευμάτων		1	3	13	6	5		28	0,63		Mining of metal ores
	08 Λοιπά ορυχεία και λατομεία		1	5	7	10	7		30	0,68		Other mining and quarrying
	09 Υποστηρικτικές δραστηριότητες εξόρυξης				2				2	0,05		Mining support service activities
	ΣΥΝΟΛΟ		4	9	22	17	12		64	1,45		TOTAL
Γ ΜΕΤΑΠΟΙΗΣΗ	10 Βιομηχανία τροφίμων		26	63	89	85	30		293	6,63	MANUFACTURING	Manufacture of food products
	11 Ποτοποιία		1	6	6	6	1		20	0,45		Manufacture of beverages
	12 Παραγωγή προϊόντων καπνού			2	1	2			5	0,11		Manufacture of tobacco products
	13 Παραγωγή κλωστοϋφαντουργικών υλών		1	12	10	5			28	0,63		Manufacture of textiles
	14 Κατασκευή ειδών ένδυσης		1	4	2	2			9	0,20		Manufacture of wearing apparel
	15 Βιομηχανία δέρματος και δερμάτινων ειδών		1				1		2	0,05		Manufacture of leather and related products
	16 Βιομηχανία ξύλου και κατασκευή προιόντων από ξύλο και φελλό		1	1	3	4	2		11	0,25		Manufacture of wood and of products of wood and cork, except furniture; manufacture of articles of straw and plaiting materials
	17 Χαρτοποιία και κατασκευή χάρτινων προϊόντων		3	9	8	6	4		30	0,68		Manufacture of paper and paper products
	18 Εκτυπώσεις και αναπαραγωγή προεγγεγραμμένων μέσων			5	5	2	2		14	0,32		Printing and reproduction of recorded media
	19 Παραγωγή οπτάνθρακα και προϊόντων διύλισης πετρελαίου			9	3	7			19	0,43		Manufacture of coke and refined petroleum products
	20 Παραγωγή χημικών ουσιών και προϊόντων			7	7	13		1	28	0,63		Manufacture of chemicals and chemical products
	21 Παραγωγή βασικών φαρμακευτικών προϊόντων και φαρμακευτικών σκευασμάτων			2	7	6	2		17	0,38		Manufacture of basic pharmaceutical products and pharmaceutical preparations
	22 Κατασκευή προϊόντων από ελαστικό (καουτσούκ) και πλαστικές ύλες		6	14	18	10	2		50	1,13		Manufacture of rubber and plastic products
	23 Παραγωγή άλλων μη μεταλλικών ορυκτών προϊόντων		3	8	19	19	6		55	1,24		Manufacture of other non-metallic mineral products
	24 Παραγωγή βασικών μετάλλων		6	13	11	12	10		52	1,18		Manufacture of basic metals
	25 Κατασκευή μεταλλικών προϊόντων, με εξαίρεση τα μηχανήματα και τα είδη εξοπλισμού		7	35	37	26	8		113	2,56		Manufacture of fabricated metal products, except machinery and equipment
	26 Κατασκευή ηλεκτρονικών υπολογιστών, ηλεκτρονικών και οπτικών προϊόντων					1			1	0,02		Manufacture of computer, electronic and optical products
	27 Κατασκευή ηλεκτρολογικού εξοπλισμού		1	11	13	8	6		39	0,88		Manufacture of electrical equipment
	28 Κατασκευή μηχανημάτων και ειδών εξοπλισμού π.δ.κ.α.		2	15	13	4	6	1	41	0,93		Manufacture of machinery and equipment n.e.c.
	29 Κατασκευή μηχανοκίνητων οχημάτων, ρυμουλκούμενων και ημιρυμουλκούμενων οχημάτων			1	2				3	0,07		Manufacture of motor vehicles, trailers and semi-trailers
	30 Κατασκευή λοιπού εξοπλισμού μεταφορών		1	3	6	11	3	1	25	0,57		Manufacture of other transport equipment
	31 Κατασκευή επίπλων			7	6	4	5		22	0,50		Manufacture of furniture
	32 Άλλες μεταποιητικές δραστηριότητες			1	4	2			7	0,16		Other manufacturing
	33 Επισκευή και εγκατάσταση μηχανημάτων και εξοπλισμού			9	8	3	8		28	0,63		Repair and installation of machinery and equipment
	ΣΥΝΟΛΟ		60	237	278	238	96	3	912	20,63		TOTAL
Δ ΠΑΡΟΧΗ ΗΛΕΚΤΡΙΚΟΥ ΡΕΥΜΑΤΟΣ, ΦΥΣΙΚΟΥ ΑΕΡΙΟΥ, ΑΤΜΟΥ ΚΑΙ ΚΛΙΜΑΤΙΣΜΟΥ	35 Παροχή ηλεκτρικού ρεύματος, φυσικού αερίου, ατμού και κλιματισμού		2	8	6	4			20	0,45	ELECTRICITY, GAS, STEAM AND AIR CONDITIONING SUPPLY	Electricity, gas, steam and air conditioning supply
	ΣΥΝΟΛΟ		2	8	6	4			20	0,45		TOTAL

Πίνακας 17. ΚΑΤΑΝΟΜΗ ΔΕΙΓΜΑΤΟΣ ΕΡΓΑΤΙΚΩΝ ΑΤΥΧΗΜΑΤΩΝ ΑΝΑ ΟΙΚΟΝΟΜΙΚΗ ΔΡΑΣΤΗΡΙΟΤΗΤΑ (NACE REV. 2) ΚΑΙ ΗΛΙΚΙΑ

Table 17. DISTRIBUTION OF ACCIDENTS AT WORK SAMPLE BY EMPLOYER'S ECONOMIC ACTIVITY (NACE REV. 2) AND AGE

ΟΙΚΟΝΟΜΙΚΗ ΔΡΑΣΤΗΡΙΟΤΗΤΑ ΕΡΓΟΔΟΤΗ		ΗΛΙΚΙΑ							ΣΥΝΟΛΟ TOTAL	%	EMPLOYER'S ECONOMIC ACTIVITY	
		<=17	18-24	25-34	35-44	45-54	55-64	>=65				
Ε ΠΑΡΟΧΗ ΝΕΡΟΥ· ΕΠΕΞΕΡΓΑΣΙΑ ΛΥΜΑΤΩΝ, ΔΙΑΧΕΙΡΙΣΗ ΑΠΟΒΛΗΤΩΝ ΚΑΙ ΔΡΑΣΤΗΡΙΟΤΗΤΕΣ ΕΞΥΓΙΑΝΣΗΣ	36 Συλλογή, επεξεργασία και παροχή νερού			1	6	9	9		25	0,57	WATER SUPPLY; SEWERAGE, WASTE MANAGEMENT AND REMEDIATION ACTIVITIES	Water collection, treatment and supply
	37 Επεξεργασία λυμάτων				2	1			3	0,07		Sewerage
	38 Συλλογή, επεξεργασία και διάθεση αποβλήτων? ανάκτηση υλικών		1	20	54	48	27		150	3,39		Waste collection, treatment and disposal activities; materials recovery
	39 Δραστηριότητες εξυγίανσης και άλλες υπηρεσίες για τη διαχείριση αποβλήτων			3		1			4	0,09		Remediation activities and other waste management services
	ΣΥΝΟΛΟ		1	24	62	59	36		182	4,12		TOTAL
Ζ ΧΟΝΔΡΙΚΟ ΚΑΙ ΛΙΑΝΙΚΟ ΕΜΠΟΡΙΟ· ΕΠΙΣΚΕΥΗ ΜΗΧΑΝΟΚΙΝΗΤΩΝ ΟΧΗΜΑΤΩΝ ΚΑΙ ΜΟΤΟΣΙΚΛΕΤΩΝ	45 Χονδρικό και λιανικό εμπόριο? επισκευή μηχανοκίνητων οχημάτων και μοτοσυκλετών		13	35	31	20	4		103	2,33	WHOLESALE AND RETAIL TRADE; REPAIR OF MOTOR VEHICLES AND MOTORCYCLES	Wholesale and retail trade and repair of motor vehicles and motorcycles
	46 Χονδρικό εμπόριο, εκτός από το εμπόριο μηχανοκίνητων οχημάτων και μοτοσυκλετών		25	96	120	85	27		353	7,99		Wholesale trade, except of motor vehicles and motorcycles
	47 Λιανικό εμπόριο, εκτός από το εμπόριο μηχανοκίνητων οχημάτων και μοτοσυκλετών		48	224	209	152	48	3	684	15,48		Retail trade, except of motor vehicles and motorcycles
	ΣΥΝΟΛΟ		86	355	360	257	79	3	1.140	25,79		TOTAL
Η ΜΕΤΑΦΟΡΑ ΚΑΙ ΑΠΟΘΗΚΕΥΣΗ	49 Χερσαίες μεταφορές και μεταφορές μέσω αγωγών		3	26	53	67	12		161	3,64	TRANSPORTATION AND STORAGE	Land transport and transport via pipelines
	50 Πλωτές μεταφορές				2	1			3	0,07		Water transport
	51 Αεροπορικές μεταφορές		4	6	3	1			14	0,32		Air transport
	52 Αποθήκευση και υποστηρικτικές προς τη μεταφορά δραστηριότητες		12	39	49	40	8	1	149	3,37		Warehousing and support activities for transportation
	53 Ταχυδρομικές και ταχυμεταφορικές δραστηριότητες		8	16	25	12	3		64	1,45		Postal and courier activities
	ΣΥΝΟΛΟ		27	87	132	121	23	1	391	8,85		TOTAL
Θ ΔΡΑΣΤΗΡΙΟΤΗΤΕΣ ΥΠΗΡΕΣΙΩΝ ΠΑΡΟΧΗΣ ΚΑΤΑΛΥΜΑΤΟΣ ΚΑΙ ΥΠΗΡΕΣΙΩΝ ΕΣΤΙΑΣΗΣ	55 Καταλύματα		33	60	68	51	23		235	5,32	ACCOMMODATION AND FOOD SERVICE ACTIVITIES	Accommodation
	56 Δραστηριότητες υπηρεσιών εστίασης		84	118	76	36	9	1	324	7,33		Food and beverage service activities
	ΣΥΝΟΛΟ		117	178	144	87	32	1	559	12,65		TOTAL
Ι ΕΝΗΜΕΡΩΣΗ ΚΑΙ ΕΠΙΚΟΙΝΩΝΙΑ	58 Εκδοτικές δραστηριότητες			1	3	5			9	0,20	INFORMATION AND COMMUNICATION	Publishing activities
	59 Παραγωγή κινηματογραφικών ταινιών, βίντεο και τηλεοπτικών προγραμμάτων, ηχογραφήσεις και μουσικές εκδόσεις			1	1				2	0,05		Motion picture, video and television programme production, sound recording and music publishing activities
	60 Δραστηριότητες προγραμματισμού και ραδιοτηλεοπτικών εκπομπών		1			1			2	0,05		Programming and broadcasting activities
	61 Τηλεπικοινωνίες		1	1	1	2			5	0,11		Telecommunications
	62 Δραστηριότητες προγραμματισμού ηλεκτρονικών υπολογιστών, παροχής συμβουλών και συναφείς δραστηριότητες			3	1	1	1		6	0,14		Computer programming, consultancy and related activities
	ΣΥΝΟΛΟ		2	6	6	9	1		24	0,54		TOTAL
ΙΑ ΧΡΗΜΑΤΟΠΙΣΤΩΤΙΚΕΣ ΚΑΙ ΑΣΦΑΛΙΣΤΙΚΕΣ ΔΡΑΣΤΗΡΙΟΤΗΤΕΣ	64 Δραστηριότητες χρηματοπιστωτικών υπηρεσιών, με εξαίρεση τις ασφαλιστικές δραστηριότητες και τα συνταξιοδοτικά ταμεία			1	2		1		4	0,09	FINANCIAL AND INSURANCE ACTIVITIES	Financial service activities, except insurance and pension funding
	65 Ασφαλιστικά, αντασφαλιστικά και συνταξιοδοτικά ταμεία, εκτός από την υποχρεωτική κοινωνική ασφάλιση		2	6	5	3	2		18	0,41		Insurance, reinsurance and pension funding, except compulsorysocial security
	66 Δραστηριότητες συναφείς προς τις χρηματοπιστωτικές υπηρεσίες και τις ασφαλιστικές δραστηριότητες		1	1	1	1	1		5	0,11		Activities auxiliary to financial services and insurance activities
	ΣΥΝΟΛΟ		3	8	8	4	4		27	0,61		TOTAL
ΙΒ ΔΙΑΧΕΙΡΙΣΗ ΑΚΙΝΗΤΗΣ ΠΕΡΙΟΥΣΙΑΣ	68 Διαχείριση ακίνητης περιουσίας		1	3	5	4	1		14	0,32	REAL ESTATE ACTIVITIES	Real estate activities
	ΣΥΝΟΛΟ		1	3	5	4	1		14	0,32		TOTAL

Πίνακας 17. ΚΑΤΑΝΟΜΗ ΔΕΙΓΜΑΤΟΣ ΕΡΓΑΤΙΚΩΝ ΑΤΥΧΗΜΑΤΩΝ ΑΝΑ ΟΙΚΟΝΟΜΙΚΗ ΔΡΑΣΤΗΡΙΟΤΗΤΑ (NACE REV. 2) ΚΑΙ ΗΛΙΚΙΑ

Table 17. DISTRIBUTION OF ACCIDENTS AT WORK SAMPLE BY EMPLOYER'S ECONOMIC ACTIVITY (NACE REV. 2) AND AGE

ΟΙΚΟΝΟΜΙΚΗ ΔΡΑΣΤΗΡΙΟΤΗΤΑ ΕΡΓΟΔΟΤΗ		ΗΛΙΚΙΑ <=17	18-24	25-34	35-44	45-54	55-64	>=65	ΣΥΝΟΛΟ TOTAL	%	EMPLOYER'S ECONOMIC ACTIVITY	
ΙΓ ΕΠΑΓΓΕΛΜΑΤΙΚΕΣ, ΕΠΙΣΤΗΜΟΝΙΚΕΣ ΚΑΙ ΤΕΧΝΙΚΕΣ ΔΡΑΣΤΗΡΙΟΤΗΤΕΣ	69 Νομικές και λογιστικές δραστηριότητες			6	5	3			14	0,32	PROFESSIONAL, SCIENTIFIC AND TECHNICAL ACTIVITIES	Legal and accounting activities
	70 Δραστηριότητες κεντρικών γραφείων? δραστηριότητες παροχής συμβουλών διαχείρισης		2	9	4	1			16	0,36		Activities of head offices; management consultancy activities
	71 Αρχιτεκτονικές δραστηριότητες και δραστηριότητες μηχανικών? τεχνικές δοκιμές και αναλύσεις		1	5	11	4	1		22	0,50		Architectural and engineering activities; technical testing and analysis
	72 Επιστημονική έρευνα και ανάπτυξη			3	3	1			7	0,16		Scientific research and development
	73 Διαφήμιση και έρευνα αγοράς		1	6	3	2	2		14	0,32		Advertising and market research
	74 Άλλες επαγγελματικές, επιστημονικές και τεχνικές δραστηριότητες			1	1				2	0,05		Other professional, scientific and technical activities
	75 Κτηνατρικές δραστηριότητες				1				1	0,02		Veterinary activities
	ΣΥΝΟΛΟ		4	30	28	11	3		76	1,72		TOTAL
ΙΔ ΔΙΟΙΚΗΤΙΚΕΣ ΚΑΙ ΥΠΟΣΤΗΡΙΚΤΙΚΕΣ ΔΡΑΣΤΗΡΙΟΤΗΤΕΣ	77 Δραστηριότητες ενοικίασης και εκμίσθωσης		1	2	1		2		6	0,14	ADMINISTRATIVE AND SUPPORT SERVICE ACTIVITIES	Rental and leasing activities
	78 Δραστηριότητες απασχόλησης		2	7	4	2	1		16	0,36		Employment activities
	79 Δραστηριότητες ταξιδιωτικών πρακτορείων,γραφείων οργανωμένων ταξιδιών και υπηρεσιών κρατήσεων				3		2		5	0,11		Travel agency, tour operator reservation service and related activities
	80 Δραστηριότητες παροχής προστασίας και έρευνας		2	21	14	11	3	1	52	1,18		Security and investigation activities
	81 Δραστηριότητες παροχής υπηρεσιών σε κτίρια και εξωτερικούς χώρους		3	15	13	24	11		66	1,49		Services to buildings and landscape activities
	82 Διοικητικές δραστηριότητες γραφείου, γραμματειακή υποστήριξη		1	3	4	2	1		11	0,25		Office administrative, office support and other business support activities
	ΣΥΝΟΛΟ		9	48	39	39	20	1	156	3,53		TOTAL
ΙΕ ΔΗΜΟΣΙΑ ΔΙΟΙΚΗΣΗ ΚΑΙ ΑΜΥΝΑ· ΥΠΟΧΡΕΩΤΙΚΗ ΚΟΙΝΩΝΙΚΗ ΑΣΦΑΛΙΣΗ	84 Δημόσια διοίκηση και άμυνα υποχρεωτική κοινωνική ασφάλιση		1	3	18	28	13		63	1,43	PUBLIC ADMINISTRATION AND DEFENCE; COMPULSORY SOCIAL SECURITY	Public administration and defence; compulsory social security
	ΣΥΝΟΛΟ		1	3	18	28	13		63	1,43		TOTAL
ΙΖ ΔΡΑΣΤΗΡΙΟΤΗΤΕΣ ΣΧΕΤΙΚΕΣ ΜΕ ΤΗΝ ΑΝΘΡΩΠΙΝΗ ΥΓΕΙΑ ΚΑΙ ΤΗΝ ΚΟΙΝΩΝΙΚΗ ΜΕΡΙΜΝΑ	86 Δραστηριότητες ανθρώπινης υγείας		4	22	19	22	9	1	77	1,74	HUMAN HEALTH AND SOCIAL WORK ACTIVITIES	Human health activities
	87 Δραστηριότητες βοήθειας κατ οίκον			6	6	8	4	1	25	0,57		Residential care activities
	88 Δραστηριότητες κοινωνικής μέριμνας χωρίς παροχή καταλύματος			4	4	11	5		24	0,54		Social work activities without accommodation
	ΣΥΝΟΛΟ		4	32	29	41	18	2	126	2,85		TOTAL
ΙΗ ΤΕΧΝΕΣ, ΔΙΑΣΚΕΔΑΣΗ ΚΑΙ ΨΥΧΑΓΩΓΙΑ	90 Δημιουργικές δραστηριότητες, τέχνες και διασκέδαση			2	3	1			6	0,14	ARTS, ENTERTAINMENT AND RECREATION	Creative, arts and entertainment activities
	91 Δραστηριότητες βιβλιοθηκών, αρχειοφυλακείων, μουσείων και λοιπές πολιτιστικές δραστηριότητες			1	3	6	1		11	0,25		Libraries, archives, museums and other cultural activities
	92 Τυχερά παιχνίδια και στοιχήματα		1	6	7	12			26	0,59		Gambling and betting activities
	93 Αθλητικές δραστηριότητες και δραστηριότητες διασκέδασης και ψυχαγωγίας		2	6	4	1	1		14	0,32		Sports activities and amusement and recreation activities
	ΣΥΝΟΛΟ		3	15	17	20	2		57	1,29		TOTAL
ΙΘ ΑΛΛΕΣ ΔΡΑΣΤΗΡΙΟΤΗΤΕΣ ΠΑΡΟΧΗΣ ΥΠΗΡΕΣΙΩΝ	94 Δραστηριότητες οργανώσεων			1	5	4			10	0,23	OTHER SERVICE ACTIVITIES	Activities of membership organisations
	95 Επισκευή ηλεκτρονικών υπολογιστών και ειδών ατομικής ή οικιακής χρήσης		1	2	1				4	0,09		Repair of computers and personal and household goods
	96 Άλλες δραστηριότητες παροχής προσωπικών υπηρεσιών		4	7	6	4			21	0,48		Other personal service activities
	ΣΥΝΟΛΟ		5	10	12	8			35	0,79		
ΙΣΤ ΕΚΠΑΙΔΕΥΣΗ	85 Εκπαίδευση		3	11	12	10		1	37	0,84	EDUCATION	Education
			3	11	12	10		1	37	0,84		TOTAL
ΚΑ ΔΡΑΣΤΗΡΙΟΤΗΤΕΣ ΕΞΩΧΩΡΙΩΝ ΟΡΓΑΝΙΣΜΩΝ ΚΑΙ ΦΟΡΕΩΝ	99 Δραστηριότητες ετερόδικων οργανισμών και φορέων						1	1	2	0,05	ACTIVITIES OF EXTRATERRITORIAL ORGANISATIONS AND BODIES	Activities of extraterritorial organisations and bodies
	ΣΥΝΟΛΟ						1	1	2	0,05		
ΣΤ ΚΑΤΑΣΚΕΥΕΣ	41 Κατασκευές κτιρίων	1	1	18	70	54	21		165	3,73	CONSTRUCTION	Construction of buildings
	42 Έργα πολιτικού μηχανικού		7	30	51	54	28		170	3,85		Civil engineering
	43 Εξειδικευμένες κατασκευαστικές δραστηριότητες		6	28	37	28	17		116	2,62		Specialised construction activities
	ΣΥΝΟΛΟ	1	14	76	158	136	66		451	10,20		TOTAL
ΣΥΝΟΛΟ		1	352	1.158	1.357	1.116	423	13	4.420			TOTAL

Πίνακας 18. ΚΑΤΑΝΟΜΗ ΔΕΙΓΜΑΤΟΣ ΕΡΓΑΤΙΚΩΝ ΑΤΥΧΗΜΑΤΩΝ ΑΝΑ ΟΙΚΟΝΟΜΙΚΗ ΔΡΑΣΤΗΡΙΟΤΗΤΑ (NACE REV. 2) ΚΑΙ ΦΥΣΗ ΤΗΣ ΚΑΚΩΣΗΣ

Table 18. DISTRIBUTION OF ACCIDENTS AT WORK SAMPLE BY EMPLOYER'S ECONOMIC ACTIVITY (NACE REV. 2) AND BY TYPE OF INJURY

ΟΙΚΟΝΟΜΙΚΗ ΔΡΑΣΤΗΡΙΟΤΗΤΑ ΕΡΓΟΔΟΤΗ		ΦΥΣΗ ΤΗΣ ΚΑΚΩΣΗΣ											ΣΥΝΟΛΟ TOTAL	%	EMPLOYER'S ECONOMIC ACTIVITY	
		Τραύματα και επιφανειακές κακώσεις - Wounds and superficial injuries	Κατάγματα - Bone fractures	Εξαρθρήματα, διαστρέμματα και εξαρθρώσεις - Dislocations, sprains and strains	Ακρωτηριασμοί (απώλεια μέλους του σώματος) - Traumatic amputations (Loss of body parts)	Διάσεση και εσωτερική κάκωση - Concussion and internal injuries	Εγκαύματα, ξεμαύματα και κρυοπαγήματα - Burns, scalds and frostbites	Δηλητηριάσεις και λοιμώξεις - Poisonings and infections	Πνιγμός και ασφυξία - Drowning and asphyxiation	Καταπληξία (σοκ) - Shock	Πολλαπλές κακώσεις - Multiple injuries	Άλλες προσδιορίζόμενες κακώσεις που δεν περιλαμβάνονται αλλού - Other specified injuries not included under other headings				
ΑΓΕΩΡΓΙΑ, ΔΑΣΟΚΟΜΙΑ ΚΑΙ ΑΛΙΕΙΑ	01 Φυτική και ζωική παραγωγή, θήρα και συναφείς δραστηριότητες	7	5	3	2								17	0,38	AGRICULTURE, FORESTRY AND FISHING	Crop and animal production, hunting and related service activities
	02 Δασοκομία και υλοτομία	24	30	3	4	3						1	65	1,47		Forestry and logging
	03 Αλιεία και υδατοκαλλιέργεια	2											2	0,05		Fishing and aquaculture
	ΣΥΝΟΛΟ	33	35	6	6	3						1	84	1,90		TOTAL
Β ΟΡΥΧΕΙΑ ΚΑΙ ΛΑΤΟΜΕΙΑ	05 Εξόρυξη άνθρακα και λιγνίτη		3	1									4	0,09	MINING AND QUARRYING	Mining of coal and lignite
	07 Εξόρυξη μεταλλευμάτων	8	3	6			9					2	28	0,63		Mining of metal ores
	08 Λοιπά ορυχεία και λατομεία	6	19			3	1					1	30	0,68		Other mining and quarrying
	09 Υποστηρικτικές δραστηριότητες εξόρυξης	2											2	0,05		Mining support service activities
	ΣΥΝΟΛΟ	16	25	7		3	10					3	64	1,45		TOTAL
Γ ΜΕΤΑΠΟΙΗΣΗ	10 Βιομηχανία τροφίμων	120	106	34	16	4	7		1			5	293	6,63	MANUFACTURING	Manufacture of food products
	11 Ποτοποιία	8	7	2			1					2	20	0,45		Manufacture of beverages
	12 Παραγωγή προϊόντων καπνού	2	3										5	0,11		Manufacture of tobacco products
	13 Παραγωγή κλωστοϋφαντουργικών υλών	12	10	1	2	1				1		1	28	0,63		Manufacture of textiles
	14 Κατασκευή ειδών ένδυσης	5	3		1								9	0,20		Manufacture of wearing apparel
	15 Βιομηχανία δέρματος και δερμάτινων ειδών		1				1						2	0,05		Manufacture of leather and related products
	16 Βιομηχανία ξύλου και κατασκευή προϊόντων από ξύλο και φελλό	6	4		1								11	0,25		Manufacture of wood and of products of wood and cork, except furniture; manufacture of articles of straw and plaiting materials
	17 Χαρτοποιία και κατασκευή χάρτινων προϊόντων	8	16	1	2		2					1	30	0,68		Manufacture of paper and paper products
	18 Εκτυπώσεις και αναπαραγωγή προεγγεγραμμένων μέσων	6	2	2	3							1	14	0,32		Printing and reproduction of recorded media
	19 Παραγωγή οπτάνθρακα και προϊόντων διύλισης πετρελαίου	7	6	3			2	1					19	0,43		Manufacture of coke and refined petroleum products
	20 Παραγωγή χημικών ουσιών και προϊόντων	11	9	6			1					1	28	0,63		Manufacture of chemicals and chemical products
	21 Παραγωγή βασικών φαρμακευτικών προϊόντων και φαρμακευτικών σκευασμάτων	9	2	3		2	1						17	0,38		Manufacture of basic pharmaceutical products and pharmaceutical preparations
	22 Κατασκευή προϊόντων από ελαστικό (καουτσούκ) και πλαστικές ύλες	26	11	6	3		1					3	50	1,13		Manufacture of rubber and plastic products
	23 Παραγωγή άλλων μη μεταλλικών ορυκτών προϊόντων	21	26	4		1	1					2	55	1,24		Manufacture of other non-metallic mineral products
	24 Παραγωγή βασικών μετάλλων	24	17	3	3	3	2						52	1,18		Manufacture of basic metals
	25 Κατασκευή μεταλλικών προϊόντων, με εξαίρεση τα μηχανήματα και τα είδη εξοπλισμού	51	34	11	6	5	2			3		1	113	2,56		Manufacture of fabricated metal products, except machinery and equipment
	26 Κατασκευή ηλεκτρονικών υπολογιστών, ηλεκτρονικών και οπτικών προϊόντων		1										1	0,02		Manufacture of computer, electronic and optical products
	27 Κατασκευή ηλεκτρολογικού εξοπλισμού	18	11	1	4	1	3			1			39	0,88		Manufacture of electrical equipment
	28 Κατασκευή μηχανημάτων και ειδών εξοπλισμού π.δ.κ.α.	18	11	3	2	2	1			1		3	41	0,93		Manufacture of machinery and equipment n.e.c.
	29 Κατασκευή μηχανοκίνητων οχημάτων, ρυμουλκούμενων και ημιρυμουλκούμενων οχημάτων	1		2									3	0,07		Manufacture of motor vehicles, trailers and semi-trailers
	30 Κατασκευή λοιπού εξοπλισμού μεταφορών	12	5	2		1	2			1		2	25	0,57		Manufacture of other transport equipment
	31 Κατασκευή επίπλων	5	10	3	4								22	0,50		Manufacture of furniture
	32 Άλλες μεταποιητικές δραστηριότητες	2	4		1								7	0,16		Other manufacturing
	33 Επισκευή και εγκατάσταση μηχανημάτων και εξοπλισμού	10	12	3	2							1	28	0,63		Repair and installation of machinery and equipment
	ΣΥΝΟΛΟ	382	311	90	50	20	27	1	1	7		23	912	20,63		TOTAL
Δ ΠΑΡΟΧΗ ΗΛΕΚΤΡΙΚΟΥ ΡΕΥΜΑΤΟΣ, ΦΥΣΙΚΟΥ ΑΕΡΙΟΥ, ΑΤΜΟΥ ΚΑΙ ΚΛΙΜΑΤΙΣΜΟΥ	35 Παροχή ηλεκτρικού ρεύματος, φυσικού αερίου, ατμού και κλιματισμού	8	7	5									20	0,45	ELECTRICITY, GAS, STEAM AND AIR CONDITIONING SUPPLY	Electricity, gas, steam and air conditioning supply
	ΣΥΝΟΛΟ	8	7	5									20	0,45		TOTAL

Πίνακας 18. ΚΑΤΑΝΟΜΗ ΔΕΙΓΜΑΤΟΣ ΕΡΓΑΤΙΚΩΝ ΑΤΥΧΗΜΑΤΩΝ ΑΝΑ ΟΙΚΟΝΟΜΙΚΗ ΔΡΑΣΤΗΡΙΟΤΗΤΑ (NACE REV. 2) ΚΑΙ ΦΥΣΗ ΤΗΣ ΚΑΚΩΣΗΣ
Table 18. DISTRIBUTION OF ACCIDENTS AT WORK SAMPLE BY EMPLOYER'S ECONOMIC ACTIVITY (NACE REV. 2) AND BY TYPE OF INJURY

ΟΙΚΟΝΟΜΙΚΗ ΔΡΑΣΤΗΡΙΟΤΗΤΑ ΕΡΓΟΔΟΤΗ		ΦΥΣΗ ΤΗΣ ΚΑΚΩΣΗΣ											ΣΥΝΟΛΟ TOTAL	%	EMPLOYER'S ECONOMIC ACTIVITY	
		Τραύματα και επιφανειακές κακώσεις - Wounds and superficial injuries	Κατάγματα - Bone fractures	Εξαρθρήματα, διαστρέμματα και εξαρθρώσεις - Dislocations, sprains and strains	Ακρωτηριασμοί (απώλεια μελών του σώματος) - Traumatic amputations (Loss of body parts)	Διάσειση και εσωτερική κάκωση - Concussion and internal injuries	Εγκαύματα, ζεματίσματα και κρυοπαγήματα - Burns, scalds and frostbites	Δηλητηριάσεις και λοιμώξεις - Poisonings and infections	Πνιγμός και ασφυξία - Drowning and asphyxiation	Καταπληξία (σοκ) - Shock	Πολλαπλές κακώσεις - Multiple injuries	Άλλες προσδιορίζόμενες κακώσεις που δεν περιλαμβάνονται αλλού - Other specified injuries not included under other headings				
Ε ΠΑΡΟΧΗ ΝΕΡΟΥ· ΕΠΕΞΕΡΓΑΣΙΑ ΛΥΜΑΤΩΝ, ΔΙΑΧΕΙΡΙΣΗ ΑΠΟΒΛΗΤΩΝ ΚΑΙ ΔΡΑΣΤΗΡΙΟΤΗΤΕΣ ΕΞΥΓΙΑΝΣΗΣ	36 Συλλογή, επεξεργασία και παροχή νερού	12	10	1		1	1						25	0,57	WATER SUPPLY; SEWERAGE, WASTE MANAGEMENT AND REMEDIATION ACTIVITIES	Water collection, treatment and supply
	37 Επεξεργασία λυμάτων		2	1									3	0,07		Sewerage
	38 Συλλογή, επεξεργασία και διάθεση αποβλήτων? ανάκτηση υλικών	66	48	20	7	6	1	2					150	3,39		Waste collection, treatment and disposal activities; materials recovery
	39 Δραστηριότητες εξυγίανσης και άλλες υπηρεσίες για τη διαχείριση αποβλήτων	1	2	1									4	0,09		Remediation activities and other waste management services
	ΣΥΝΟΛΟ	79	62	23	7	7	2	2					182	4,12		TOTAL
Ζ ΧΟΝΔΡΙΚΟ ΚΑΙ ΛΙΑΝΙΚΟ ΕΜΠΟΡΙΟ· ΕΠΙΣΚΕΥΗ ΜΗΧΑΝΟΚΙΝΗΤΩΝ ΟΧΗΜΑΤΩΝ ΚΑΙ ΜΟΤΟΣΙΚΛΕΤΩΝ	45 Χονδρικό και λιανικό εμπόριο? επισκευή μηχανοκίνητων οχημάτων και μοτοσυκλετών	43	38	9	3	4	5					1	103	2,33	WHOLESALE AND RETAIL TRADE; REPAIR OF MOTOR VEHICLES AND MOTORCYCLES	Wholesale and retail trade and repair of motor vehicles and motorcycles
	46 Χονδρικό εμπόριο, εκτός από το εμπόριο μηχανοκίνητων οχημάτων και μοτοσυκλετών	110	158	56	13	4	7			1		4	353	7,99		Wholesale trade, except of motor vehicles and motorcycles
	47 Λιανικό εμπόριο, εκτός από το εμπόριο μηχανοκίνητων οχημάτων και μοτοσυκλετών	345	209	99	9	9	2			1		10	684	15,48		Retail trade, except of motor vehicles and motorcycles
	ΣΥΝΟΛΟ	498	405	164	25	17	14			2		15	1.140	25,79		TOTAL
Η ΜΕΤΑΦΟΡΑ ΚΑΙ ΑΠΟΘΗΚΕΥΣΗ	49 Χερσαίες μεταφορές και μεταφορές μέσω αγωγών	55	62	28	2	5	4					5	161	3,64	TRANSPORTATION AND STORAGE	Land transport and transport via pipelines
	50 Πλωτές μεταφορές	3											3	0,07		Water transport
	51 Αεροπορικές μεταφορές	5	4	5									14	0,32		Air transport
	52 Αποθήκευση και υποστηρικτικές προς τη μεταφορά δραστηριότητες	65	55	19		7	2	1					149	3,37		Warehousing and support activities for transportation
	53 Ταχυδρομικές και ταχυμεταφορικές δραστηριότητες	22	30	8		3						1	64	1,45		Postal and courier activities
	ΣΥΝΟΛΟ	150	151	60	2	15	6	1				6	391	8,85		TOTAL
Θ ΔΡΑΣΤΗΡΙΟΤΗΤΕΣ ΥΠΗΡΕΣΙΩΝ ΠΑΡΟΧΗΣ ΚΑΤΑΛΥΜΑΤΟΣ ΚΑΙ ΥΠΗΡΕΣΙΩΝ ΕΣΤΙΑΣΗΣ	55 Καταλύματα	86	96	31	3	4	9					6	235	5,32	ACCOMMODATION AND FOOD SERVICE ACTIVITIES	Accommodation
	56 Δραστηριότητες υπηρεσιών εστίασης	114	141	34	3	13	12	1		3		3	324	7,33		Food and beverage service activities
	ΣΥΝΟΛΟ	200	237	65	6	17	21	1		3		9	559	12,65		TOTAL
Ι ΕΝΗΜΕΡΩΣΗ ΚΑΙ ΕΠΙΚΟΙΝΩΝΙΑ	58 Εκδοτικές δραστηριότητες	4	2	2		1							9	0,20	INFORMATION AND COMMUNICATION	Publishing activities
	59 Παραγωγή κινηματογραφικών ταινιών, βίντεο και τηλεοπτικών προγραμμάτων, ηχογραφήσεις και μουσικές εκδόσεις	2											2	0,05		Motion picture, video and television programme production, sound recording and music publishing activities
	60 Δραστηριότητες προγραμματισμού και ραδιοτηλεοπτικών εκπομπών		1	1									2	0,05		Programming and broadcasting activities
	61 Τηλεπικοινωνίες	1	2	2									5	0,11		Telecommunications
	62 Δραστηριότητες προγραμματισμού ηλεκτρονικών υπολογιστών, παροχής συμβουλών και συναφείς δραστηριότητες	1	3	2									6	0,14		Computer programming, consultancy and related activities
	ΣΥΝΟΛΟ	8	8	7		1							24	0,54		TOTAL
ΙΑ ΧΡΗΜΑΤΟΠΙΣΤΩΤΙΚΕΣ ΚΑΙ ΑΣΦΑΛΙΣΤΙΚΕΣ ΔΡΑΣΤΗΡΙΟΤΗΤΕΣ	64 Δραστηριότητες χρηματοπιστωτικών υπηρεσιών, με εξαίρεση τις ασφαλιστικές δραστηριότητες και τα συνταξιοδοτικά ταμεία	2	2										4	0,09	FINANCIAL AND INSURANCE ACTIVITIES	Financial service activities, except insurance and pension funding
	65 Ασφαλιστικά, αντασφαλιστικά και συνταξιοδοτικά ταμεία, εκτός από την υποχρεωτική κοινωνική ασφάλιση	6	9	1		2							18	0,41		Insurance, reinsurance and pension funding, except compulsorysocial security
	66 Δραστηριότητες συναφείς προς τις χρηματοπιστωτικές υπηρεσίες και τις ασφαλιστικές δραστηριότητες	1	2	2									5	0,11		Activities auxiliary to financial services and insurance activities
	ΣΥΝΟΛΟ	9	13	3		2							27	0,61		TOTAL
ΙΒ ΔΙΑΧΕΙΡΙΣΗ ΑΚΙΝΗΤΗΣ ΠΕΡΙΟΥΣΙΑΣ	68 Διαχείριση ακίνητης περιουσίας	2	9	2			1						14	0,32	REAL ESTATE ACTIVITIES	Real estate activities
	ΣΥΝΟΛΟ	2	9	2			1						14	0,32		TOTAL

Πίνακας 18. ΚΑΤΑΝΟΜΗ ΔΕΙΓΜΑΤΟΣ ΕΡΓΑΤΙΚΩΝ ΑΤΥΧΗΜΑΤΩΝ ΑΝΑ ΟΙΚΟΝΟΜΙΚΗ ΔΡΑΣΤΗΡΙΟΤΗΤΑ (NACE REV. 2) ΚΑΙ ΦΥΣΗ ΤΗΣ ΚΑΚΩΣΗΣ

Table 18. DISTRIBUTION OF ACCIDENTS AT WORK SAMPLE BY EMPLOYER'S ECONOMIC ACTIVITY (NACE REV. 2) AND BY TYPE OF INJURY

ΟΙΚΟΝΟΜΙΚΗ ΔΡΑΣΤΗΡΙΟΤΗΤΑ ΕΡΓΟΔΟΤΗ		ΦΥΣΗ ΤΗΣ ΚΑΚΩΣΗΣ											ΣΥΝΟΛΟ TOTAL	%	EMPLOYER'S ECONOMIC ACTIVITY	
		Τραύματα και επιφανειακές κακώσεις - Wounds and superficial injuries	Κατάγματα - Bone fractures	Εξαρθρήματα, διαστρέμματα και εξαρθρώσεις - Dislocations, sprains and strains	Ακρωτηριασμοί (απώλεια μέλους του σώματος) - Traumatic amputations (Loss of body parts)	Διάσειση και εσωτερική κάκωση - Concussion and internal injuries	Εγκαύματα, ζαμπίσματα και κρυοπαγήματα - Burns, scalds and frostbites	Δηλητηριάσεις και λοιμώξεις - Poisonings and infections	Πνιγμός και ασφυξία - Drowning and asphyxiation	Καταπληξία (σοκ) - Shock	Πολλαπλές κακώσεις - Multiple injuries	Άλλες προσδιορίζόμενες κακώσεις που δεν περιλαμβάνονται αλλού - Other specified injuries not included under other headings				
ΙΓ ΕΠΑΓΓΕΛΜΑΤΙΚΕΣ, ΕΠΙΣΤΗΜΟΝΙΚΕΣ ΚΑΙ ΤΕΧΝΙΚΕΣ ΔΡΑΣΤΗΡΙΟΤΗΤΕΣ	69 Νομικές και λογιστικές δραστηριότητες	4	6	2	1							1	14	0,32	PROFESSIONAL, SCIENTIFIC AND TECHNICAL ACTIVITIES	Legal and accounting activities
	70 Δραστηριότητες κεντρικών γραφείων? δραστηριότητες παροχής συμβουλών διαχείρισης	9	4	1			1					1	16	0,36		Activities of head offices; management consultancy activities
	71 Αρχιτεκτονικές δραστηριότητες και δραστηριότητες μηχανικών? τεχνικές δοκιμές και αναλύσεις	7	11	1		2	1						22	0,50		Architectural and engineering activities; technical testing and analysis
	72 Επιστημονική έρευνα και ανάπτυξη	1	1	4		1							7	0,16		Scientific research and development
	73 Διαφήμιση και έρευνα αγοράς	3	6	4		1							14	0,32		Advertising and market research
	74 Άλλες επαγγελματικές, επιστημονικές και τεχνικές δραστηριότητες	1		1									2	0,05		Other professional, scientific and technical activities
	75 Κτηνιατρικές δραστηριότητες	1											1	0,02		Veterinary activities
	ΣΥΝΟΛΟ	26	28	13	1	4	2					2	76	1,72		TOTAL
ΙΔ ΔΙΟΙΚΗΤΙΚΕΣ ΚΑΙ ΥΠΟΣΤΗΡΙΚΤΙΚΕΣ ΔΡΑΣΤΗΡΙΟΤΗΤΕΣ	77 Δραστηριότητες ενοικίασης και εκμίσθωσης	3	2		1								6	0,14	ADMINISTRATIVE AND SUPPORT SERVICE ACTIVITIES	Rental and leasing activities
	78 Δραστηριότητες απασχόλησης	7	6	2	1								16	0,36		Employment activities
	79 Δραστηριότητες ταξιδιωτικών πρακτορείων,γραφείων οργανωμένων ταξιδιών και υπηρεσιών κρατήσεων	1	4										5	0,11		Travel agency, tour operator reservation service and related activities
	80 Δραστηριότητες παροχής προστασίας και έρευνας	18	28	4		1						1	52	1,18		Security and investigation activities
	81 Δραστηριότητες παροχής υπηρεσιών σε κτίρια και εξωτερικούς χώρους	27	26	12	1								66	1,49		Services to buildings and landscape activities
	82 Διοικητικές δραστηριότητες γραφείου, γραμματειακή υποστήριξη	5	4			2							11	0,25		Office administrative, office support and other business support activities
	ΣΥΝΟΛΟ	61	70	18	3	3						1	156	3,53		TOTAL
ΙΕ ΔΗΜΟΣΙΑ ΔΙΟΙΚΗΣΗ ΚΑΙ ΑΜΥΝΑ· ΥΠΟΧΡΕΩΤΙΚΗ ΚΟΙΝΩΝΙΚΗ ΑΣΦΑΛΙΣΗ	84 Δημόσια διοίκηση και άμυνα υποχρεωτική κοινωνική ασφάλιση	26	28	5		2	1	1					63	1,43	PUBLIC ADMINISTRATION AND DEFENCE; COMPULSORY SOCIAL SECURITY	Public administration and defence; compulsory social security
	ΣΥΝΟΛΟ	26	28	5		2	1	1					63	1,43		TOTAL
ΙΖ ΔΡΑΣΤΗΡΙΟΤΗΤΕΣ ΣΧΕΤΙΚΕΣ ΜΕ ΤΗΝ ΑΝΘΡΩΠΙΝΗ ΥΓΕΙΑ ΚΑΙ ΤΗΝ ΚΟΙΝΩΝΙΚΗ ΜΕΡΙΜΝΑ	86 Δραστηριότητες ανθρώπινης υγείας	27	34	7	1	4	2					2	77	1,74	HUMAN HEALTH AND SOCIAL WORK ACTIVITIES	Human health activities
	87 Δραστηριότητες βοήθειας κατ οίκον	**5**	**6**	**9**		**1**	**4**						**25**	0,57		Residential care activities
	88 Δραστηριότητες κοινωνικής μέριμνας χωρίς παροχή καταλύματος	**8**	**12**	**2**			**1**					**1**	**24**	0,54		Social work activities without accommodation
	ΣΥΝΟΛΟ	40	52	18	1	5	7					3	126	2,85		TOTAL
ΙΗ ΤΕΧΝΕΣ, ΔΙΑΣΚΕΔΑΣΗ ΚΑΙ ΨΥΧΑΓΩΓΙΑ	90 Δημιουργικές δραστηριότητες, τέχνες και διασκέδαση	1	2	2			1						6	0,14	ARTS, ENTERTAINMENT AND RECREATION	Creative, arts and entertainment activities
	91 Δραστηριότητες βιβλιοθηκών, αρχειοφυλακείων, μουσείων και λοιπές πολιτιστικές δραστηριότητες	4	7										11	0,25		Libraries, archives, museums and other cultural activities
	92 Τυχερά παιχνίδια και στοιχήματα	15	3	5		1			1	1			26	0,59		Gambling and betting activities
	93 Αθλητικές δραστηριότητες και δραστηριότητες διασκέδασης και ψυχαγωγίας	6	7	1									14	0,32		Sports activities and amusement and recreation activities
	ΣΥΝΟΛΟ	26	19	8		1	1		1	1			57	1,29		TOTAL
ΙΘ ΑΛΛΕΣ ΔΡΑΣΤΗΡΙΟΤΗΤΕΣ ΠΑΡΟΧΗΣ ΥΠΗΡΕΣΙΩΝ	94 Δραστηριότητες οργανώσεων	2	3	4	1								10	0,23	OTHER SERVICE ACTIVITIES	Activities of membership organisations
	95 Επισκευή ηλεκτρονικών υπολογιστών και ειδών ατομικής ή οικιακής χρήσης	1	3										4	0,09		Repair of computers and personal and household goods
	96 Άλλες δραστηριότητες παροχής προσωπικών υπηρεσιών	11	7			1					1	1	21	0,48		Other personal service activities
	ΣΥΝΟΛΟ	14	13	4	1	1					1	1	35	0,79		
ΙΣΤ ΕΚΠΑΙΔΕΥΣΗ	85 Εκπαίδευση	18	9	8		1						1	37	0,84	EDUCATION	Education
		18	9	8		1						1	37	0,84		TOTAL
ΚΑ ΔΡΑΣΤΗΡΙΟΤΗΤΕΣ ΕΞΩΧΩΡΙΩΝ ΟΡΓΑΝΙΣΜΩΝ ΚΑΙ ΦΟΡΕΩΝ	99 Δραστηριότητες ετερόδικων οργανισμών και φορέων			2									2	0,05	ACTIVITIES OF EXTRATERRITORIAL ORGANISATIONS AND BODIES	Activities of extraterritorial organisations and bodies
	ΣΥΝΟΛΟ			2									2	0,05		
ΣΤ ΚΑΤΑΣΚΕΥΕΣ	41 Κατασκευές κτιρίων	44	91	8	3	11	3	1		2		2	165	3,73	CONSTRUCTION	Construction of buildings
	42 Έργα πολιτικού μηχανικού	59	82	16	4	5	2			1		1	170	3,85		Civil engineering
	43 Εξειδικευμένες κατασκευαστικές δραστηριότητες	36	51	15	5	6	1			1		1	116	2,62		Specialised construction activities
	ΣΥΝΟΛΟ	139	224	39	12	22	6	1		4		4	451	10,20		TOTAL
ΣΥΝΟΛΟ		1.735	1.706	547	114	124	98	7	2	17	1	69	4.420	100,00		TOTAL

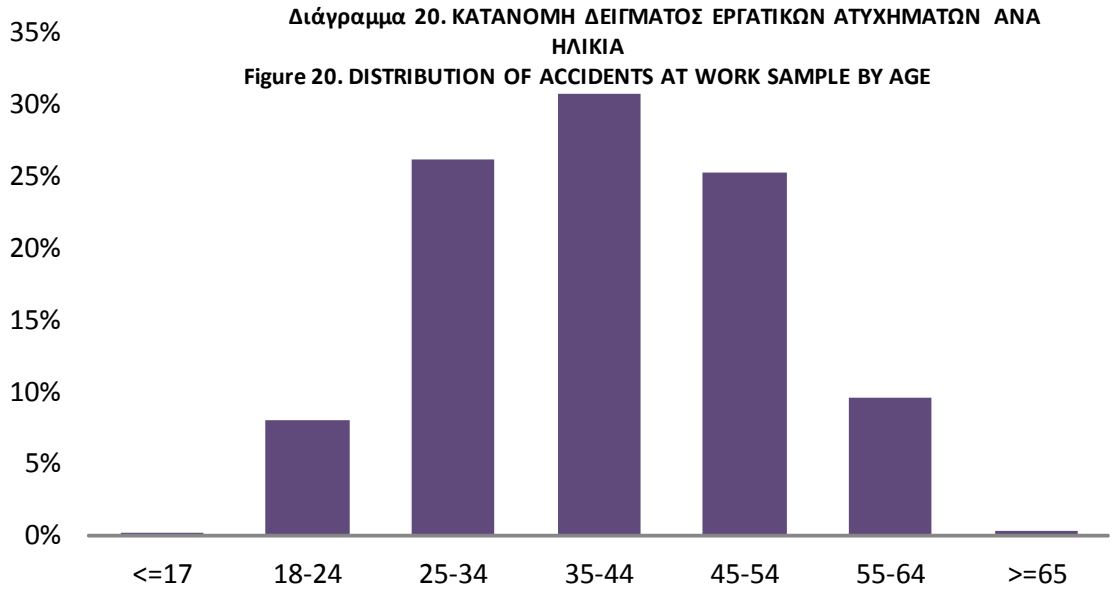

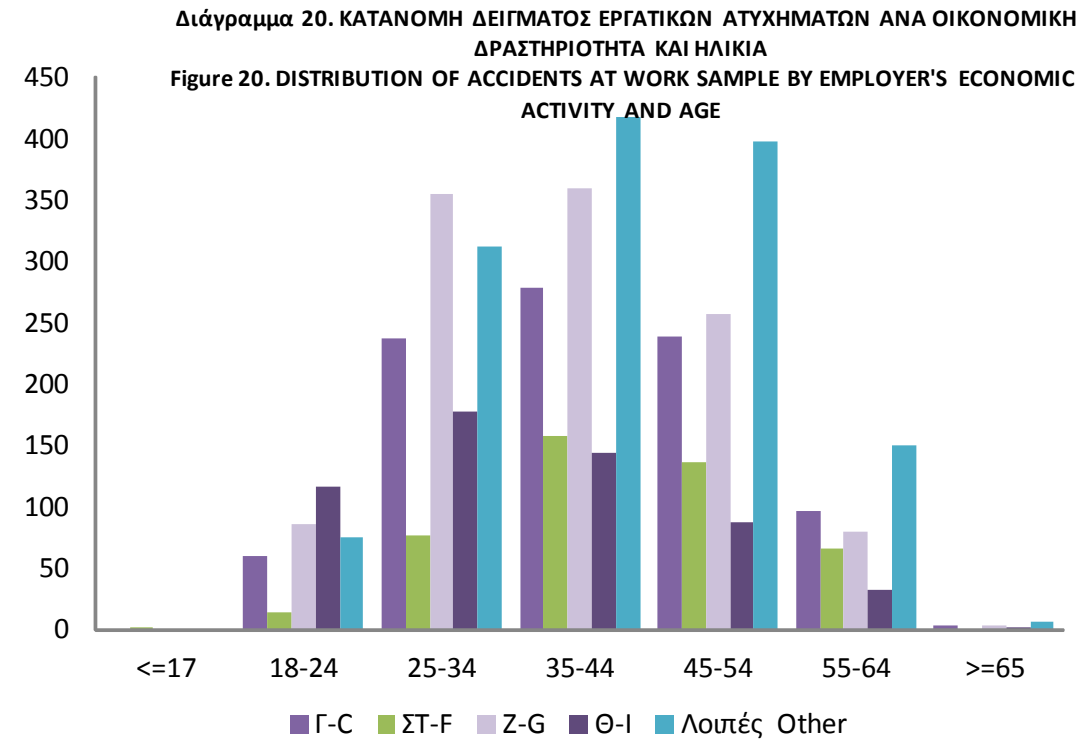

Γ-C ΜΕΤΑΠΟΙΗΣΗ-MANUFACTURING

ΣΤ-F ΚΑΤΑΣΚΕΥΕΣ-CONSTRUCTION

Z-G ΧΟΝΔΡΙΚΟ ΚΑΙ ΛΙΑΝΙΚΟ ΕΜΠΟΡΙΟ, ΕΠΙΣΚΕΥΗ ΜΗΧΑΝΟΚΙΝΗΤΩΝ ΟΧΗΜΑΤΩΝ ΚΑΙ ΜΟΤΟΣΙΚΛΕΤΩΝ-WHOLESALE AND RETAIL TRADE; REPAIR OF MOTOR VEHICLES AND MOTORCYCLES

Θ-I ΔΡΑΣΤΗΡΙΟΤΗΤΕΣ ΥΠΗΡΕΣΙΩΝ ΠΑΡΟΧΗΣ ΚΑΤΑΛΥΜΑΤΟΣ ΚΑΙ ΥΠΗΡΕΣΙΩΝ ΕΣΤΙΑΣΗΣ - ACCOMMODATION AND FOOD SERVICE ACTIVITIES

Διάγραμμα 22. ΚΑΤΑΝΟΜΗ ΔΕΙΓΜΑΤΟΣ ΕΡΓΑΤΙΚΩΝ ΑΤΥΧΗΜΑΤΩΝ ΑΝΑ ΟΙΚΟΝΟΜΙΚΗ ΔΡΑΣΤΗΡΙΟΤΗΤΑ (NACE REV. 2) ΚΑΙ ΦΥΣΗ ΤΗΣ ΚΑΚΩΣΗΣ

Figure 22. DISTRIBUTION OF ACCIDENTS AT WORK SAMPLE BY EMPLOYER'S ECONOMIC ACTIVITY (NACE REV. 2) AND TYPE OF INJURY

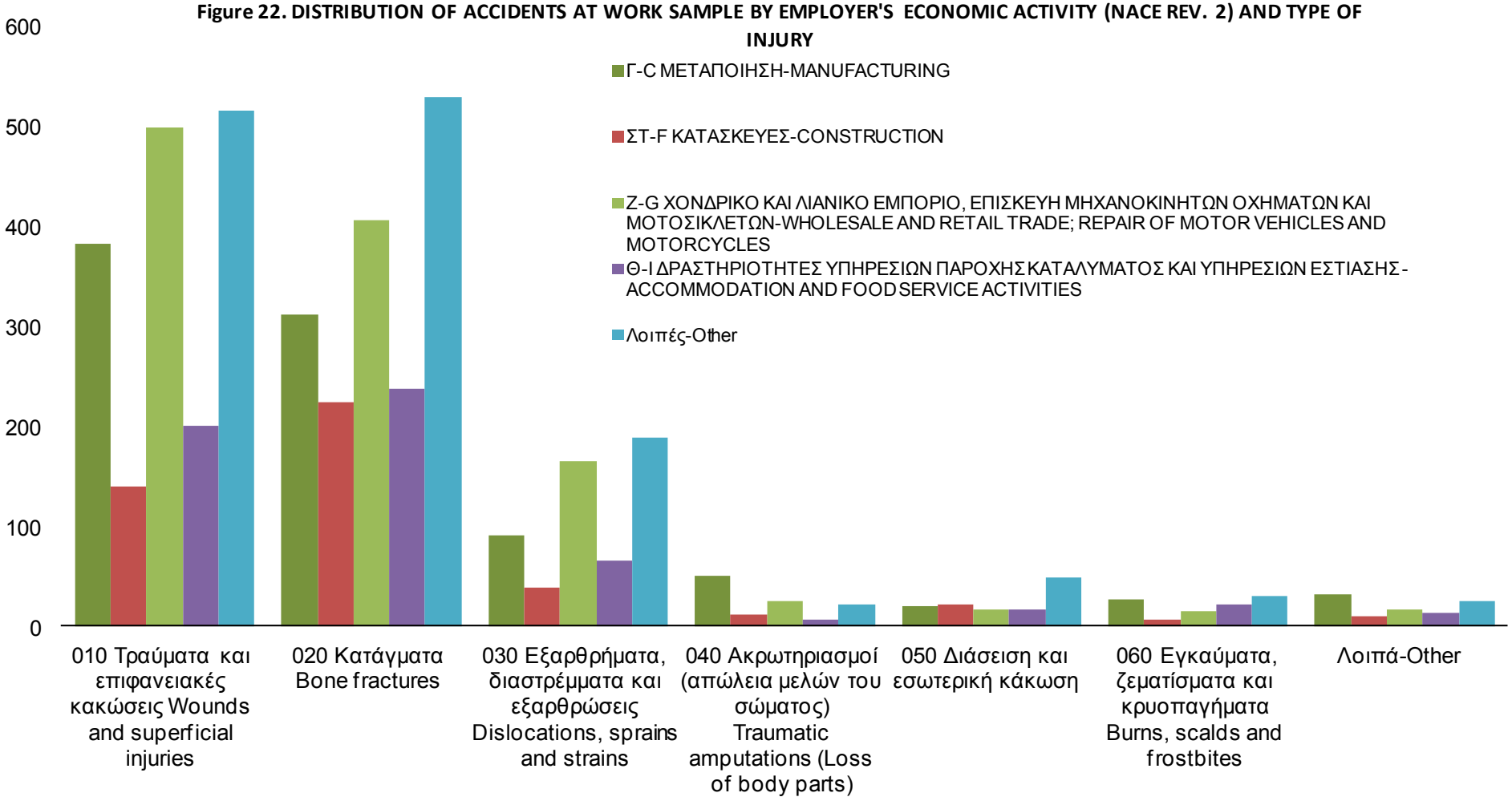

Διάγραμμα 23. ΚΑΤΑΝΟΜΗ ΔΕΙΓΜΑΤΟΣ ΕΡΓΑΤΙΚΩΝ ΑΤΥΧΗΜΑΤΩΝ ΑΝΑ ΟΙΚΟΝΟΜΙΚΗ ΔΡΑΣΤΗΡΙΟΤΗΤΑ (NACE REV. 2) ΚΑΙ ΦΥΣΗ ΤΗΣ ΚΑΚΩΣΗΣ

Figure 23. DISTRIBUTION OF ACCIDENTS AT WORK SAMPLE BY ECONOMIC ACTIVITY (NACE REV. 2) AND TYPE OF INJURY

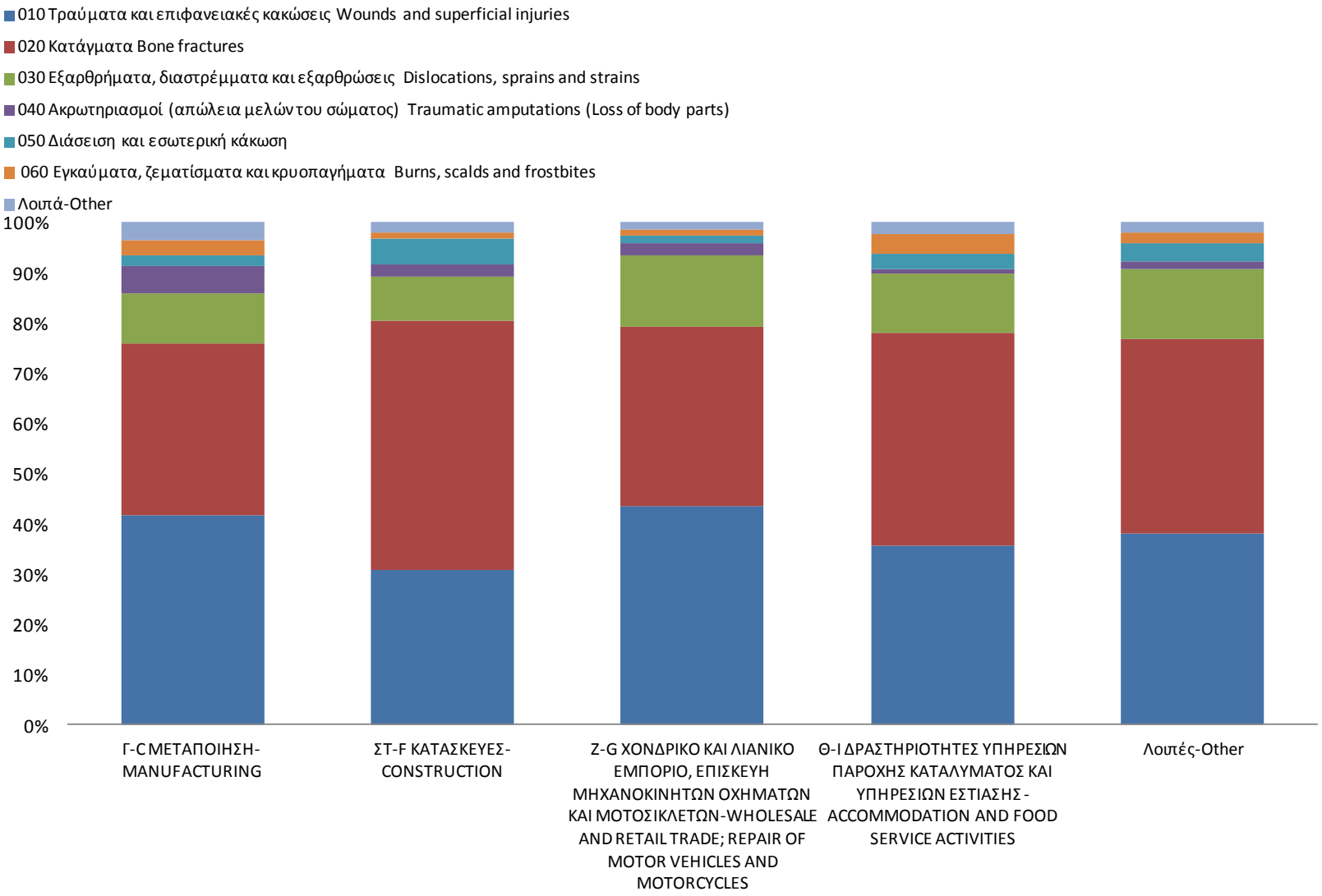

Πίνακας 19. ΚΑΤΑΝΟΜΗ ΔΕΙΓΜΑΤΟΣ ΕΡΓΑΤΙΚΩΝ ΑΤΥΧΗΜΑΤΩΝ ΑΝΑ ΟΙΚΟΝΟΜΙΚΗ ΔΡΑΣΤΗΡΙΟΤΗΤΑ ΤΗΣ ΕΠΙΧΕΙΡΗΣΗΣ (NACE REV. 2) ΚΑΙ ΦΥΛΟ

Table 19. DISTRIBUTION OF ACCIDENTS AT WORK SAMPLE BY EMPLOYER'S ECONOMIC ACTIVITY OF THE ENTERPRISE (NACE REV. 2) AND SEX

ΟΙΚΟΝΟΜΙΚΗ ΔΡΑΣΤΗΡΙΟΤΗΤΑ ΕΡΓΟΔΟΤΗ		ΦΥΛΟ		ΣΥΝΟΛΟ TOTAL	EMPLOYER'S ECONOMIC ACTIVITY	
		ΑΝΔΡΕΣ MEN	ΓΥΝΑΙΚΕΣ WOMEN			
Α ΓΕΩΡΓΙΑ, ΔΑΣΟΚΟΜΙΑ ΚΑΙ ΑΛΙΕΙΑ	01 Φυτική και ζωική παραγωγή, θήρα και συναφείς δραστηριότητες	16	1	17	AGRICULTURE, FORESTRY AND FISHING	Crop and animal production, hunting and related service activities
	02 Δασοκομία και υλοτομία	64	1	65		Forestry and logging
	03 Αλιεία και υδατοκαλλιέργεια	2		2		Fishing and aquaculture
	ΣΥΝΟΛΟ	82	2	84		TOTAL
Β ΟΡΥΧΕΙΑ ΚΑΙ ΛΑΤΟΜΕΙΑ	05 Εξόρυξη άνθρακα και λιγνίτη	4		4	MINING AND QUARRYING	Mining of coal and lignite
	07 Εξόρυξη μεταλλευμάτων	28		28		Mining of metal ores
	08 Λοιπά ορυχεία και λατομεία	30		30		Other mining and quarrying
	09 Υποστηρικτικές δραστηριότητες εξόρυξης	2		2		Mining support service activities
	ΣΥΝΟΛΟ	64		64		TOTAL
Γ ΜΕΤΑΠΟΙΗΣΗ	10 Βιομηχανία τροφίμων	169	124	293	MANUFACTURING	Manufacture of food products
	11 Ποτοποιία	14	6	20		Manufacture of beverages
	12 Παραγωγή προϊόντων καπνού	5		5		Manufacture of tobacco products
	13 Παραγωγή κλωστοϋφαντουργικών υλών	24	4	28		Manufacture of textiles
	14 Κατασκευή ειδών ένδυσης	6	3	9		Manufacture of wearing apparel
	15 Βιομηχανία δέρματος και δερμάτινων ειδών		2	2		Manufacture of leather and related products
	16 Βιομηχανία ξύλου και κατασκευή προιόντων από ξύλο και φελλό	11		11		Manufacture of wood and of products of wood and cork, except furniture; manufacture of articles of straw and plaiting materials
	17 Χαρτοποιία και κατασκευή χάρτινων προϊόντων	26	4	30		Manufacture of paper and paper products
	18 Εκτυπώσεις και αναπαραγωγή προεγγεγραμμένων μέσων	11	3	14		Printing and reproduction of recorded media
	19 Παραγωγή οπτάνθρακα και προϊόντων διύλισης πετρελαίου	19		19		Manufacture of coke and refined petroleum products
	20 Παραγωγή χημικών ουσιών και προϊόντων	21	7	28		Manufacture of chemicals and chemical products
	21 Παραγωγή βασικών φαρμακευτικών προϊόντων και φαρμακευτικών σκευασμάτων	9	8	17		Manufacture of basic pharmaceutical products and pharmaceutical preparations
	22 Κατασκευή προϊόντων από ελαστικό (καουτσούκ) και πλαστικές ύλες	46	4	50		Manufacture of rubber and plastic products
	23 Παραγωγή άλλων μη μεταλλικών ορυκτών προϊόντων	53	2	55		Manufacture of other non-metallic mineral products
	24 Παραγωγή βασικών μετάλλων	50	2	52		Manufacture of basic metals
	25 Κατασκευή μεταλλικών προϊόντων, με εξαίρεση τα μηχανήματα και τα είδη εξοπλισμού	110	3	113		Manufacture of fabricated metal products, except machinery and equipment
	26 Κατασκευή ηλεκτρονικών υπολογιστών, ηλεκτρονικών και οπτικών προϊόντων	1		1		Manufacture of computer, electronic and optical products
	27 Κατασκευή ηλεκτρολογικού εξοπλισμού	35	4	39		Manufacture of electrical equipment
	28 Κατασκευή μηχανημάτων και ειδών εξοπλισμού π.δ.κ.α.	40	1	41		Manufacture of machinery and equipment n.e.c.
	29 Κατασκευή μηχανοκίνητων οχημάτων, ρυμουλκούμενων και ημιρυμουλκούμενων οχημάτων	3		3		Manufacture of motor vehicles, trailers and semi-trailers
	30 Κατασκευή λοιπού εξοπλισμού μεταφορών	22	3	25		Manufacture of other transport equipment
	31 Κατασκευή επίπλων	21	1	22		Manufacture of furniture
	32 Άλλες μεταποιητικές δραστηριότητες	6	1	7		Other manufacturing
	33 Επισκευή και εγκατάσταση μηχανημάτων και εξοπλισμού	26	2	28		Repair and installation of machinery and equipment
	ΣΥΝΟΛΟ	728	184	912		TOTAL
Δ ΠΑΡΟΧΗ ΗΛΕΚΤΡΙΚΟΥ ΡΕΥΜΑΤΟΣ, ΦΥΣΙΚΟΥ ΑΕΡΙΟΥ, ΑΤΜΟΥ ΚΑΙ ΚΛΙΜΑΤΙΣΜΟΥ	35 Παροχή ηλεκτρικού ρεύματος, φυσικού αερίου, ατμού και κλιματισμού	19	1	20	ELECTRICITY, GAS, STEAM AND AIR CONDITIONING SUPPLY	Electricity, gas, steam and air conditioning supply
	ΣΥΝΟΛΟ	19	1	20		TOTAL

Πίνακας 19. ΚΑΤΑΝΟΜΗ ΔΕΙΓΜΑΤΟΣ ΕΡΓΑΤΙΚΩΝ ΑΤΥΧΗΜΑΤΩΝ ΑΝΑ ΟΙΚΟΝΟΜΙΚΗ ΔΡΑΣΤΗΡΙΟΤΗΤΑ ΤΗΣ ΕΠΙΧΕΙΡΗΣΗΣ (NACE REV. 2) ΚΑΙ ΦΥΛΟ

Table 19. DISTRIBUTION OF ACCIDENTS AT WORK SAMPLE BY EMPLOYER'S ECONOMIC ACTIVITY OF THE ENTERPRISE (NACE REV. 2) AND SEX

ΟΙΚΟΝΟΜΙΚΗ ΔΡΑΣΤΗΡΙΟΤΗΤΑ ΕΡΓΟΔΟΤΗ		ΦΥΛΟ		ΣΥΝΟΛΟ TOTAL	EMPLOYER'S ECONOMIC ACTIVITY	
		ΑΝΔΡΕΣ MEN	ΓΥΝΑΙΚΕΣ WOMEN			
Ε ΠΑΡΟΧΗ ΝΕΡΟΥ· ΕΠΕΞΕΡΓΑΣΙΑ ΛΥΜΑΤΩΝ, ΔΙΑΧΕΙΡΙΣΗ ΑΠΟΒΛΗΤΩΝ ΚΑΙ ΔΡΑΣΤΗΡΙΟΤΗΤΕΣ ΕΞΥΓΙΑΝΣΗΣ	36 Συλλογή, επεξεργασία και παροχή νερού	22	3	25	WATER SUPPLY; SEWERAGE, WASTE MANAGEMENT AND REMEDIATION ACTIVITIES	Water collection, treatment and supply
	37 Επεξεργασία λυμάτων	3		3		Sewerage
	38 Συλλογή, επεξεργασία και διάθεση αποβλήτων? ανάκτηση υλικών	110	40	150		Waste collection, treatment and disposal activities; materials recovery
	39 Δραστηριότητες εξυγίανσης και άλλες υπηρεσίες για τη διαχείριση αποβλήτων	3	1	4		Remediation activities and other waste management services
	ΣΥΝΟΛΟ	138	44	182		TOTAL
Ζ ΧΟΝΔΡΙΚΟ ΚΑΙ ΛΙΑΝΙΚΟ ΕΜΠΟΡΙΟ· ΕΠΙΣΚΕΥΗ ΜΗΧΑΝΟΚΙΝΗΤΩΝ ΟΧΗΜΑΤΩΝ ΚΑΙ ΜΟΤΟΣΙΚΛΕΤΩΝ	45 Χονδρικό και λιανικό εμπόριο? επισκευή μηχανοκίνητων οχημάτων και μοτοσυκλετών	99	4	103	WHOLESALE AND RETAIL TRADE; REPAIR OF MOTOR VEHICLES AND MOTORCYCLES	Wholesale and retail trade and repair of motor vehicles and motorcycles
	46 Χονδρικό εμπόριο, εκτός από το εμπόριο μηχανοκίνητων οχημάτων και μοτοσυκλετών	292	61	353		Wholesale trade, except of motor vehicles and motorcycles
	47 Λιανικό εμπόριο, εκτός από το εμπόριο μηχανοκίνητων οχημάτων και μοτοσυκλετών	359	325	684		Retail trade, except of motor vehicles and motorcycles
	ΣΥΝΟΛΟ	750	390	1.140		TOTAL
Η ΜΕΤΑΦΟΡΑ ΚΑΙ ΑΠΟΘΗΚΕΥΣΗ	49 Χερσαίες μεταφορές και μεταφορές μέσω αγωγών	153	8	161	TRANSPORTATION AND STORAGE	Land transport and transport via pipelines
	50 Πλωτές μεταφορές	2	1	3		Water transport
	51 Αεροπορικές μεταφορές	4	10	14		Air transport
	52 Αποθήκευση και υποστηρικτικές προς τη μεταφορά δραστηριότητες	128	21	149		Warehousing and support activities for transportation
	53 Ταχυδρομικές και ταχυμεταφορικές δραστηριότητες	50	14	64		Postal and courier activities
	ΣΥΝΟΛΟ	337	54	391		TOTAL
Θ ΔΡΑΣΤΗΡΙΟΤΗΤΕΣ ΥΠΗΡΕΣΙΩΝ ΠΑΡΟΧΗΣ ΚΑΤΑΛΥΜΑΤΟΣ ΚΑΙ ΥΠΗΡΕΣΙΩΝ ΕΣΤΙΑΣΗΣ	55 Καταλύματα	98	137	235	ACCOMMODATION AND FOOD SERVICE ACTIVITIES	Accommodation
	56 Δραστηριότητες υπηρεσιών εστίασης	232	92	324		Food and beverage service activities
	ΣΥΝΟΛΟ	330	229	559		TOTAL
Ι ΕΝΗΜΕΡΩΣΗ ΚΑΙ ΕΠΙΚΟΙΝΩΝΙΑ	58 Εκδοτικές δραστηριότητες	7	2	9	INFORMATION AND COMMUNICATION	Publishing activities
	59 Παραγωγή κινηματογραφικών ταινιών, βίντεο και τηλεοπτικών προγραμμάτων, ηχογραφήσεις και μουσικές εκδόσεις		2	2		Motion picture, video and television programme production, sound recording and music publishing activities
	60 Δραστηριότητες προγραμματισμού και ραδιοτηλεοπτικών εκπομπών	1	1	2		Programming and broadcasting activities
	61 Τηλεπικοινωνίες	2	3	5		Telecommunications
	62 Δραστηριότητες προγραμματισμού ηλεκτρονικών υπολογιστών, παροχής συμβουλών και συναφείς δραστηριότητες	3	3	6		Computer programming, consultancy and related activities
	ΣΥΝΟΛΟ	13	11	24		TOTAL
ΙΑ ΧΡΗΜΑΤΟΠΙΣΤΩΤΙΚΕΣ ΚΑΙ ΑΣΦΑΛΙΣΤΙΚΕΣ ΔΡΑΣΤΗΡΙΟΤΗΤΕΣ	64 Δραστηριότητες χρηματοπιστωτικών υπηρεσιών, με εξαίρεση τις ασφαλιστικές δραστηριότητες και τα συνταξιοδοτικά ταμεία	1	3	4	FINANCIAL AND INSURANCE ACTIVITIES	Financial service activities, except insurance and pension funding
	65 Ασφαλιστικά, αντασφαλιστικά και συνταξιοδοτικά ταμεία, εκτός από την υποχρεωτική κοινωνική ασφάλιση	12	6	18		Insurance, reinsurance and pension funding, except compulsorysocial security
	66 Δραστηριότητες συναφείς προς τις χρηματοπιστωτικές υπηρεσίες και τις ασφαλιστικές δραστηριότητες		5	5		Activities auxiliary to financial services and insurance activities
	ΣΥΝΟΛΟ	13	14	27		TOTAL
ΙΒ ΔΙΑΧΕΙΡΙΣΗ ΑΚΙΝΗΤΗΣ ΠΕΡΙΟΥΣΙΑΣ	68 Διαχείριση ακίνητης περιουσίας	12	2	14	REAL ESTATE ACTIVITIES	Real estate activities
	ΣΥΝΟΛΟ	12	2	14		TOTAL

Πίνακας 19. ΚΑΤΑΝΟΜΗ ΔΕΙΓΜΑΤΟΣ ΕΡΓΑΤΙΚΩΝ ΑΤΥΧΗΜΑΤΩΝ ΑΝΑ ΟΙΚΟΝΟΜΙΚΗ ΔΡΑΣΤΗΡΙΟΤΗΤΑ ΤΗΣ ΕΠΙΧΕΙΡΗΣΗΣ (NACE REV. 2) ΚΑΙ ΦΥΛΟ

Table 19. DISTRIBUTION OF ACCIDENTS AT WORK SAMPLE BY EMPLOYER'S ECONOMIC ACTIVITY OF THE ENTERPRISE (NACE REV. 2) AND SEX

ΟΙΚΟΝΟΜΙΚΗ ΔΡΑΣΤΗΡΙΟΤΗΤΑ ΕΡΓΟΔΟΤΗ		ΦΥΛΟ		ΣΥΝΟΛΟ TOTAL	EMPLOYER'S ECONOMIC ACTIVITY	
		ΑΝΔΡΕΣ MEN	ΓΥΝΑΙΚΕΣ WOMEN			
ΙΓ ΕΠΑΓΓΕΛΜΑΤΙΚΕΣ, ΕΠΙΣΤΗΜΟΝΙΚΕΣ ΚΑΙ ΤΕΧΝΙΚΕΣ ΔΡΑΣΤΗΡΙΟΤΗΤΕΣ	69 Νομικές και λογιστικές δραστηριότητες	5	9	14	PROFESSIONAL, SCIENTIFIC AND TECHNICAL ACTIVITIES	Legal and accounting activities
	70 Δραστηριότητες κεντρικών γραφείων? δραστηριότητες παροχής συμβουλών διαχείρισης	12	4	16		Activities of head offices; management consultancy activities
	71 Αρχιτεκτονικές δραστηριότητες και δραστηριότητες μηχανικών? τεχνικές δοκιμές και αναλύσεις	13	9	22		Architectural and engineering activities; technical testing and analysis
	72 Επιστημονική έρευνα και ανάπτυξη	6	1	7		Scientific research and development
	73 Διαφήμιση και έρευνα αγοράς	8	6	14		Advertising and market research
	74 Άλλες επαγγελματικές, επιστημονικές και τεχνικές δραστηριότητες		2	2		Other professional, scientific and technical activities
	75 Κτηνιατρικές δραστηριότητες		1	1		Veterinary activities
	ΣΥΝΟΛΟ	44	32	76		TOTAL
ΙΔ ΔΙΟΙΚΗΤΙΚΕΣ ΚΑΙ ΥΠΟΣΤΗΡΙΚΤΙΚΕΣ ΔΡΑΣΤΗΡΙΟΤΗΤΕΣ	77 Δραστηριότητες ενοικίασης και εκμίσθωσης	5	1	6	ADMINISTRATIVE AND SUPPORT SERVICE ACTIVITIES	Rental and leasing activities
	78 Δραστηριότητες απασχόλησης	8	8	16		Employment activities
	79 Δραστηριότητες ταξιδιωτικών πρακτορείων,γραφείων οργανωμένων ταξιδιών και υπηρεσιών κρατήσεων	4	1	5		Travel agency, tour operator reservation service and related activities
	80 Δραστηριότητες παροχής προστασίας και έρευνας	41	11	52		Security and investigation activities
	81 Δραστηριότητες παροχής υπηρεσιών σε κτίρια και εξωτερικούς χώρους	32	34	66		Services to buildings and landscape activities
	82 Διοικητικές δραστηριότητες γραφείου, γραμματειακή υποστήριξη	4	7	11		Office administrative, office support and other business support activities
	ΣΥΝΟΛΟ	94	62	156		TOTAL
ΙΕ ΔΗΜΟΣΙΑ ΔΙΟΙΚΗΣΗ ΚΑΙ ΑΜΥΝΑ· ΥΠΟΧΡΕΩΤΙΚΗ ΚΟΙΝΩΝΙΚΗ ΑΣΦΑΛΙΣΗ	84 Δημόσια διοίκηση και άμυνα υποχρεωτική κοινωνική ασφάλιση	33	30	63	PUBLIC ADMINISTRATION AND DEFENCE; COMPULSORY SOCIAL SECURITY	Public administration and defence; compulsory social security
	ΣΥΝΟΛΟ	33	30	63		TOTAL
ΙΖ ΔΡΑΣΤΗΡΙΟΤΗΤΕΣ ΣΧΕΤΙΚΕΣ ΜΕ ΤΗΝ ΑΝΘΡΩΠΙΝΗ ΥΓΕΙΑ ΚΑΙ ΤΗΝ ΚΟΙΝΩΝΙΚΗ ΜΕΡΙΜΝΑ	86 Δραστηριότητες ανθρώπινης υγείας	22	55	77	HUMAN HEALTH AND SOCIAL WORK ACTIVITIES	Human health activities
	87 Δραστηριότητες βοήθειας κατ οίκον	3	22	25		Residential care activities
	88 Δραστηριότητες κοινωνικής μέριμνας χωρίς παροχή καταλύματος	2	22	24		Social work activities without accommodation
	ΣΥΝΟΛΟ	27	99	126		TOTAL
ΙΗ ΤΕΧΝΕΣ, ΔΙΑΣΚΕΔΑΣΗ ΚΑΙ ΨΥΧΑΓΩΓΙΑ	90 Δημιουργικές δραστηριότητες, τέχνες και διασκέδαση	2	4	6	ARTS, ENTERTAINMENT AND RECREATION	Creative, arts and entertainment activities
	91 Δραστηριότητες βιβλιοθηκών, αρχειοφυλακείων, μουσείων και λοιπές πολιτιστικές δραστηριότητες	3	8	11		Libraries, archives, museums and other cultural activities
	92 Τυχερά παιχνίδια και στοιχήματα	13	13	26		Gambling and betting activities
	93 Αθλητικές δραστηριότητες και δραστηριότητες διασκέδασης και ψυχαγωγίας	7	7	14		Sports activities and amusement and recreation activities
	ΣΥΝΟΛΟ	25	32	57		TOTAL
ΙΘ ΑΛΛΕΣ ΔΡΑΣΤΗΡΙΟΤΗΤΕΣ ΠΑΡΟΧΗΣ ΥΠΗΡΕΣΙΩΝ	94 Δραστηριότητες οργανώσεων	6	4	10	OTHER SERVICE ACTIVITIES	Activities of membership organisations
	95 Επισκευή ηλεκτρονικών υπολογιστών και ειδών ατομικής ή οικιακής χρήσης	4		4		Repair of computers and personal and household goods
	96 Άλλες δραστηριότητες παροχής προσωπικών υπηρεσιών	9	12	21		Other personal service activities
	ΣΥΝΟΛΟ	19	16	35		
ΙΣΤ ΕΚΠΑΙΔΕΥΣΗ	85 Εκπαίδευση	7	30	37	EDUCATION	Education
		7	30	37		TOTAL
ΚΑ ΔΡΑΣΤΗΡΙΟΤΗΤΕΣ ΕΞΩΧΩΡΙΩΝ ΟΡΓΑΝΙΣΜΩΝ ΚΑΙ ΦΟΡΕΩΝ	99 Δραστηριότητες ετερόδικων οργανισμών και φορέων	1	1	2	ACTIVITIES OF EXTRATERRITORIAL ORGANISATIONS AND BODIES	Activities of extraterritorial organisations and bodies
	ΣΥΝΟΛΟ	1	1	2		
ΣΤ ΚΑΤΑΣΚΕΥΕΣ	41 Κατασκευές κτιρίων	163	2	165	CONSTRUCTION	Construction of buildings
	42 Έργα πολιτικού μηχανικού	165	5	170		Civil engineering
	43 Εξειδικευμένες κατασκευαστικές δραστηριότητες	112	4	116		Specialised construction activities
	ΣΥΝΟΛΟ	440	11	451		TOTAL
ΣΥΝΟΛΟ		3.176	1.244	4.420	TOTAL	
		72%	28%	100%		

Πίνακας 20. ΚΑΤΑΝΟΜΗ ΔΕΙΓΜΑΤΟΣ ΕΡΓΑΤΙΚΩΝ ΑΤΥΧΗΜΑΤΩΝ ΑΝΑ ΟΙΚΟΝΟΜΙΚΗ ΔΡΑΣΤΗΡΙΟΤΗΤΑ ΤΗΣ ΕΠΙΧΕΙΡΗΣΗΣ (NACE REV. 2) ΚΑΙ ΜΗΝΑ ΑΤΥΧΗΜΑΤΟΣ

Table 20. DISTRIBUTION OF ACCIDENTS AT WORK SAMPLE BY EMPLOYER'S ECONOMIC ACTIVITY OF THE ENTERPRISE (NACE REV. 2) AND MONTH OF INJURY

ΟΙΚΟΝΟΜΙΚΗ ΔΡΑΣΤΗΡΙΟΤΗΤΑ ΕΡΓΟΔΟΤΗ		ΜΗΝΑΣ ΑΤΥΧΗΜΑΤΟΣ												ΣΥΝΟΛΟ TOTAL	EMPLOYER'S ECONOMIC ACTIVITY	
		Ιανουάριος January	Φεβρουάριος February	Μάρτιος March	Απρίλιος April	Μάϊος May	Ιούνιος June	Ιούλιος July	Αύγουστος August	Σεπτέμβριος September	Οκτώβριος October	Νοέμβριος November	Δεκέμβριος December			
ΑΓΕΩΡΓΙΑ, ΔΑΣΟΚΟΜΙΑ ΚΑΙ ΑΛΙΕΙΑ	01 Φυτική και ζωική παραγωγή, θήρα και συναφείς δραστηριότητες	1	1	2	2	1	1		3	1	2	2	1	17	AGRICULTURE, FORESTRY AND FISHING	Crop and animal production, hunting and related service activities
	02 Δασοκομία και υλοτομία	2	2	2	3	6	6	5	9	8	8	7	7	65		Forestry and logging
	03 Αλιεία και υδατοκαλλιέργεια						1	1						2		Fishing and aquaculture
	ΣΥΝΟΛΟ	3	3	4	5	7	8	6	12	9	10	9	8	84		TOTAL
Β ΟΡΥΧΕΙΑ ΚΑΙ ΛΑΤΟΜΕΙΑ	05 Εξόρυξη άνθρακα και λιγνίτη	1		2		1								4	MINING AND QUARRYING	Mining of coal and lignite
	07 Εξόρυξη μεταλλευμάτων	3		4	2		3	3	2	7	1	3		28		Mining of metal ores
	08 Λοιπά ορυχεία και λατομεία	1	5	2	2	4	4	4			4	2	2	30		Other mining and quarrying
	09 Υποστηρικτικές δραστηριότητες εξόρυξης							2						2		Mining support service activities
	ΣΥΝΟΛΟ	5	5	8	4	5	7	9	2	7	5	5	2	64		TOTAL
Γ ΜΕΤΑΠΟΙΗΣΗ	10 Βιομηχανία τροφίμων	21	19	16	26	30	22	28	32	26	28	25	20	293	MANUFACTURING	Manufacture of food products
	11 Ποτοποιία	1	1	3	1	1	2	1	3	3		2	2	20		Manufacture of beverages
	12 Παραγωγή προϊόντων καπνού			2				1	1				1	5		Manufacture of tobacco products
	13 Παραγωγή κλωστοϋφαντουργικών υλών	1	3	4	4	2	1	2	1	5	1	1	3	28		Manufacture of textiles
	14 Κατασκευή ειδών ένδυσης	1	1		2		1	1	1		1	1		9		Manufacture of wearing apparel
	15 Βιομηχανία δέρματος και δερμάτινων ειδών									1	1			2		Manufacture of leather and related products
	16 Βιομηχανία ξύλου και κατασκευή προιόντων από ξύλο και φελλό	1	3	2	1	1	1	1	1					11		Manufacture of wood and of products of wood and cork, except furniture; manufacture of articles of straw and plaiting materials
	17 Χαρτοποιία και κατασκευή χάρτινων προϊόντων	4	1	3	3	2	5		5	1	2		4	30		Manufacture of paper and paper products
	18 Εκτυπώσεις και αναπαραγωγή προεγγεγραμμένων μέσων	3		1	1	1	3		2	1	1	1		14		Printing and reproduction of recorded media
	19 Παραγωγή οπτάνθρακα και προϊόντων διύλισης πετρελαίου	1	2	2	6		2		1			2	3	19		Manufacture of coke and refined petroleum products
	20 Παραγωγή χημικών ουσιών και προϊόντων	1	4	3		3	2	3	2	3	2	5		28		Manufacture of chemicals and chemical products
	21 Παραγωγή βασικών φαρμακευτικών προϊόντων και φαρμακευτικών σκευασμάτων	3	5		3		2			1		1	2	17		Manufacture of basic pharmaceutical products and pharmaceutical preparations
	22 Κατασκευή προϊόντων από ελαστικό (καουτσούκ) και πλαστικές ύλες	1	7	2	5	7	5	2	5	1	3	5	7	50		Manufacture of rubber and plastic products
	23 Παραγωγή άλλων μη μεταλλικών ορυκτών προϊόντων		4	8	4	2	8	10	1	6	3	5	4	55		Manufacture of other non-metallic mineral products
	24 Παραγωγή βασικών μετάλλων	4	2	4	7	2	4	8	2	3	7	6	3	52		Manufacture of basic metals
	25 Κατασκευή μεταλλικών προϊόντων, με εξαίρεση τα μηχανήματα και τα είδη εξοπλισμού	10	13	8	4	9	13	9	4	13	13	10	7	113		Manufacture of fabricated metal products, except machinery and equipment
	26 Κατασκευή ηλεκτρονικών υπολογιστών, ηλεκτρονικών και οπτικών προϊόντων							1						1		Manufacture of computer, electronic and optical products
	27 Κατασκευή ηλεκτρολογικού εξοπλισμού	3	3	3	5	6	3	4	1	3	5	1	2	39		Manufacture of electrical equipment
	28 Κατασκευή μηχανημάτων και ειδών εξοπλισμού π.δ.κ.α.	2	3	4	3	6	5	5		5	5	3		41		Manufacture of machinery and equipment n.e.c.
	29 Κατασκευή μηχανοκίνητων οχημάτων, ρυμουλκούμενων και ημιρυμουλκούμενων οχημάτων			2									1	3		Manufacture of motor vehicles, trailers and semi-trailers
	30 Κατασκευή λοιπού εξοπλισμού μεταφορών	1	3	2	7	1	1	6	2			1	1	25		Manufacture of other transport equipment
	31 Κατασκευή επίπλων	3		1	3	2	3	1	2	4		2	1	22		Manufacture of furniture
	32 Άλλες μεταποιητικές δραστηριότητες	1	1		1			2		1		1		7		Other manufacturing
	33 Επισκευή και εγκατάσταση μηχανημάτων και εξοπλισμού	1	3	3	1	3	3	4	2	1	4	1	2	28		Repair and installation of machinery and equipment
	ΣΥΝΟΛΟ	63	78	73	87	78	86	89	68	78	76	73	63	912		TOTAL
Δ ΠΑΡΟΧΗ ΗΛΕΚΤΡΙΚΟΥ ΡΕΥΜΑΤΟΣ, ΦΥΣΙΚΟΥ ΑΕΡΙΟΥ, ΑΤΜΟΥ ΚΑΙ ΚΛΙΜΑΤΙΣΜΟΥ	35 Παροχή ηλεκτρικού ρεύματος, φυσικού αερίου, ατμού και κλιματισμού	2		2	1	1	3	4	2	4			1	20	ELECTRICITY, GAS, STEAM AND AIR CONDITIONING SUPPLY	Electricity, gas, steam and air conditioning supply
	ΣΥΝΟΛΟ	2		2	1	1	3	4	2	4			1	20		TOTAL

Πίνακας 20. ΚΑΤΑΝΟΜΗ ΔΕΙΓΜΑΤΟΣ ΕΡΓΑΤΙΚΩΝ ΑΤΥΧΗΜΑΤΩΝ ΑΝΑ ΟΙΚΟΝΟΜΙΚΗ ΔΡΑΣΤΗΡΙΟΤΗΤΑ ΤΗΣ ΕΠΙΧΕΙΡΗΣΗΣ (NACE REV. 2) ΚΑΙ ΜΗΝΑ ΑΤΥΧΗΜΑΤΟΣ

Table 20. DISTRIBUTION OF ACCIDENTS AT WORK SAMPLE BY EMPLOYER'S ECONOMIC ACTIVITY OF THE ENTERPRISE (NACE REV. 2) AND MONTH OF INJURY

ΟΙΚΟΝΟΜΙΚΗ ΔΡΑΣΤΗΡΙΟΤΗΤΑ ΕΡΓΟΔΟΤΗ		ΜΗΝΑΣ ΑΤΥΧΗΜΑΤΟΣ												ΣΥΝΟΛΟ TOTAL	EMPLOYER'S ECONOMIC ACTIVITY	
		Ιανουάριος January	Φεβρουάριος February	Μάρτιος March	Απρίλιος April	Μάϊος May	Ιούνιος June	Ιούλιος July	Αύγουστος August	Σεπτέμβριος September	Οκτώβριος October	Νοέμβριος November	Δεκέμβριος December			
Ε ΠΑΡΟΧΗ ΝΕΡΟΥ· ΕΠΕΞΕΡΓΑΣΙΑ ΛΥΜΑΤΩΝ, ΔΙΑΧΕΙΡΙΣΗ ΑΠΟΒΛΗΤΩΝ ΚΑΙ ΔΡΑΣΤΗΡΙΟΤΗΤΕΣ ΕΞΥΓΙΑΝΣΗΣ	36 Συλλογή, επεξεργασία και παροχή νερού	2	1	3	1	2	4	1	2	2	2	4	1	25	WATER SUPPLY; SEWERAGE, WASTE MANAGEMENT AND REMEDIATION ACTIVITIES	Water collection, treatment and supply
	37 Επεξεργασία λυμάτων		2					1						3		Sewerage
	38 Συλλογή, επεξεργασία και διάθεση αποβλήτων? ανάκτηση υλικών	16	13	10	12	15	13	14	18	9	15	12	3	150		Waste collection, treatment and disposal activities; materials recovery
	39 Δραστηριότητες εξυγίανσης και άλλες υπηρεσίες για τη διαχείριση αποβλήτων			1			1	1			1			4		Remediation activities and other waste management services
	ΣΥΝΟΛΟ	18	16	14	13	17	18	17	20	11	18	16	4	182		TOTAL
Ζ ΧΟΝΔΡΙΚΟ ΚΑΙ ΛΙΑΝΙΚΟ ΕΜΠΟΡΙΟ· ΕΠΙΣΚΕΥΗ ΜΗΧΑΝΟΚΙΝΗΤΩΝ ΟΧΗΜΑΤΩΝ ΚΑΙ ΜΟΤΟΣΙΚΛΕΤΩΝ	45 Χονδρικό και λιανικό εμπόριο? επισκευή μηχανοκίνητων οχημάτων και μοτοσυκλετών	2	6	7	13	14	8	9	10	8	8	8	10	103	WHOLESALE AND RETAIL TRADE; REPAIR OF MOTOR VEHICLES AND MOTORCYCLES	Wholesale and retail trade and repair of motor vehicles and motorcycles
	46 Χονδρικό εμπόριο, εκτός από το εμπόριο μηχανοκίνητων οχημάτων και μοτοσυκλετών	26	32	33	35	28	25	40	22	29	28	31	24	353		Wholesale trade, except of motor vehicles and motorcycles
	47 Λιανικό εμπόριο, εκτός από το εμπόριο μηχανοκίνητων οχημάτων και μοτοσυκλετών	58	44	53	56	54	59	61	54	67	62	62	54	684		Retail trade, except of motor vehicles and motorcycles
	ΣΥΝΟΛΟ	86	82	93	104	96	92	110	86	104	98	101	88	1.140		TOTAL
Η ΜΕΤΑΦΟΡΑ ΚΑΙ ΑΠΟΘΗΚΕΥΣΗ	49 Χερσαίες μεταφορές και μεταφορές μέσω αγωγών	11	10	13	7	21	12	12	14	17	9	18	17	161	TRANSPORTATION AND STORAGE	Land transport and transport via pipelines
	50 Πλωτές μεταφορές		1	1			1							3		Water transport
	51 Αεροπορικές μεταφορές	3	2			1	1	1	3		1	1	1	14		Air transport
	52 Αποθήκευση και υποστηρικτικές προς τη μεταφορά δραστηριότητες	13	10	13	15	12	18	18	14	10	9	10	7	149		Warehousing and support activities for transportation
	53 Ταχυδρομικές και ταχυμεταφορικές δραστηριότητες	4	10	5	3	6	1	2	4	9	3	10	7	64		Postal and courier activities
	ΣΥΝΟΛΟ	31	33	32	25	40	33	33	35	36	22	39	32	391		TOTAL
Θ ΔΡΑΣΤΗΡΙΟΤΗΤΕΣ ΥΠΗΡΕΣΙΩΝ ΠΑΡΟΧΗΣ ΚΑΤΑΛΥΜΑΤΟΣ ΚΑΙ ΥΠΗΡΕΣΙΩΝ ΕΣΤΙΑΣΗΣ	55 Καταλύματα	5	2	4	9	30	41	51	40	21	25	3	4	235	ACCOMMODATION AND FOOD SERVICE ACTIVITIES	Accommodation
	56 Δραστηριότητες υπηρεσιών εστίασης	23	23	20	39	31	26	29	32	28	20	25	28	324		Food and beverage service activities
	ΣΥΝΟΛΟ	28	25	24	48	61	67	80	72	49	45	28	32	559		TOTAL
Ι ΕΝΗΜΕΡΩΣΗ ΚΑΙ ΕΠΙΚΟΙΝΩΝΙΑ	58 Εκδοτικές δραστηριότητες				1	2	1	1	1	1		1	1	9	INFORMATION AND COMMUNICATION	Publishing activities
	59 Παραγωγή κινηματογραφικών ταινιών, βίντεο και τηλεοπτικών προγραμμάτων, ηχογραφήσεις και μουσικές εκδόσεις			1		1								2		Motion picture, video and television programme production, sound recording and music publishing activities
	60 Δραστηριότητες προγραμματισμού και ραδιοτηλεοπτικών εκπομπών			1				1						2		Programming and broadcasting activities
	61 Τηλεπικοινωνίες	1		1					1		1	1		5		Telecommunications
	62 Δραστηριότητες προγραμματισμού ηλεκτρονικών υπολογιστών, παροχής συμβουλών και συναφείς δραστηριότητες				1	2	1	1		1				6		Computer programming, consultancy and related activities
	ΣΥΝΟΛΟ	1		3	2	5	2	3	2	2	1	2	1	24		TOTAL
ΙΑ ΧΡΗΜΑΤΟΠΙΣΤΩΤΙΚΕΣ ΚΑΙ ΑΣΦΑΛΙΣΤΙΚΕΣ ΔΡΑΣΤΗΡΙΟΤΗΤΕΣ	64 Δραστηριότητες χρηματοπιστωτικών υπηρεσιών, με εξαίρεση τις ασφαλιστικές δραστηριότητες και τα συνταξιοδοτικά ταμεία		1		1		1					1		4	FINANCIAL AND INSURANCE ACTIVITIES	Financial service activities, except insurance and pension funding
	65 Ασφαλιστικά, αντασφαλιστικά και συνταξιοδοτικά ταμεία, εκτός από την υποχρεωτική κοινωνική ασφάλιση	2	1	2	1	3	3				4	1	1	18		Insurance, reinsurance and pension funding, except compulsorysocial security
	66 Δραστηριότητες συναφείς προς τις χρηματοπιστωτικές υπηρεσίες και τις ασφαλιστικές δραστηριότητες			1		1		1				2		5		Activities auxiliary to financial services and insurance activities
	ΣΥΝΟΛΟ	2	2	3	2	4	4	1			4	4	1	27		TOTAL
ΙΒ ΔΙΑΧΕΙΡΙΣΗ ΑΚΙΝΗΤΗΣ ΠΕΡΙΟΥΣΙΑΣ	68 Διαχείριση ακίνητης περιουσίας			2	3	2	4		2				1	14	REAL ESTATE ACTIVITIES	Real estate activities
	ΣΥΝΟΛΟ			2	3	2	4		2				1	14		TOTAL

Πίνακας 20. ΚΑΤΑΝΟΜΗ ΔΕΙΓΜΑΤΟΣ ΕΡΓΑΤΙΚΩΝ ΑΤΥΧΗΜΑΤΩΝ ΑΝΑ ΟΙΚΟΝΟΜΙΚΗ ΔΡΑΣΤΗΡΙΟΤΗΤΑ ΤΗΣ ΕΠΙΧΕΙΡΗΣΗΣ (NACE REV. 2) ΚΑΙ ΜΗΝΑ ΑΤΥΧΗΜΑΤΟΣ

Table 20. DISTRIBUTION OF ACCIDENTS AT WORK SAMPLE BY EMPLOYER'S ECONOMIC ACTIVITY OF THE ENTERPRISE (NACE REV. 2) AND MONTH OF INJURY

ΟΙΚΟΝΟΜΙΚΗ ΔΡΑΣΤΗΡΙΟΤΗΤΑ ΕΡΓΟΔΟΤΗ		ΜΗΝΑΣ ΑΤΥΧΗΜΑΤΟΣ												ΣΥΝΟΛΟ TOTAL	EMPLOYER'S ECONOMIC ACTIVITY	
		Ιανουάριος January	Φεβρουάριος February	Μάρτιος March	Απρίλιος April	Μάϊος May	Ιούνιος June	Ιούλιος July	Αύγουστος August	Σεπτέμβριος September	Οκτώβριος October	Νοέμβριος November	Δεκέμβριος December			
ΙΓ ΕΠΑΓΓΕΛΜΑΤΙΚΕΣ, ΕΠΙΣΤΗΜΟΝΙΚΕΣ ΚΑΙ ΤΕΧΝΙΚΕΣ ΔΡΑΣΤΗΡΙΟΤΗΤΕΣ	69 Νομικές και λογιστικές δραστηριότητες		2			1	1	2		1	1	3	3	14	PROFESSIONAL, SCIENTIFIC AND TECHNICAL ACTIVITIES	Legal and accounting activities
	70 Δραστηριότητες κεντρικών γραφείων? δραστηριότητες παροχής συμβουλών διαχείρισης		2	1		3	1		1	1	3	1	3	16		Activities of head offices; management consultancy activities
	71 Αρχιτεκτονικές δραστηριότητες και δραστηριότητες μηχανικών? τεχνικές δοκιμές και αναλύσεις	2	3	3	1		2	3	2	1		2	3	22		Architectural and engineering activities; technical testing and analysis
	72 Επιστημονική έρευνα και ανάπτυξη	1	2	1			1			1			1	7		Scientific research and development
	73 Διαφήμιση και έρευνα αγοράς		1		1	3	1	1	2		2	3		14		Advertising and market research
	74 Άλλες επαγγελματικές, επιστημονικές και τεχνικές δραστηριότητες		1	1										2		Other professional, scientific and technical activities
	75 Κτηνιατρικές δραστηριότητες												1	1		Veterinary activities
	ΣΥΝΟΛΟ	3	11	6	2	7	6	6	5	4	6	9	11	76		TOTAL
ΙΔ ΔΙΟΙΚΗΤΙΚΕΣ ΚΑΙ ΥΠΟΣΤΗΡΙΚΤΙΚΕΣ ΔΡΑΣΤΗΡΙΟΤΗΤΕΣ	77 Δραστηριότητες ενοικίασης και εκμίσθωσης				1	1	2	1	1					6	ADMINISTRATIVE AND SUPPORT SERVICE ACTIVITIES	Rental and leasing activities
	78 Δραστηριότητες απασχόλησης		1	1	1	5	1			1	2	3	1	16		Employment activities
	79 Δραστηριότητες ταξιδιωτικών πρακτορείων,γραφείων οργανωμένων ταξιδιών και υπηρεσιών κρατήσεων	1	1				1	2						5		Travel agency, tour operator reservation service and related activities
	80 Δραστηριότητες παροχής προστασίας και έρευνας	2	9	3	5	4	4	9	3	5	2	2	4	52		Security and investigation activities
	81 Δραστηριότητες παροχής υπηρεσιών σε κτίρια και εξωτερικούς χώρους	4	4	5	3	5	7	12	4	4	10	5	3	66		Services to buildings and landscape activities
	82 Διοικητικές δραστηριότητες γραφείου, γραμματειακή υποστήριξη	2			1	1	2	1		1		1	2	11		Office administrative, office support and other business support activities
	ΣΥΝΟΛΟ	9	15	9	11	16	17	25	8	11	14	11	10	156		TOTAL
ΙΕ ΔΗΜΟΣΙΑ ΔΙΟΙΚΗΣΗ ΚΑΙ ΑΜΥΝΑ· ΥΠΟΧΡΕΩΤΙΚΗ ΚΟΙΝΩΝΙΚΗ ΑΣΦΑΛΙΣΗ	84 Δημόσια διοίκηση και άμυνα υποχρεωτική κοινωνική ασφάλιση	1	5	3	7	4	8	5	8	7	6	5	4	63	PUBLIC ADMINISTRATION AND DEFENCE; COMPULSORY SOCIAL SECURITY	Public administration and defence; compulsory social security
	ΣΥΝΟΛΟ	1	5	3	7	4	8	5	8	7	6	5	4	63		TOTAL
ΙΖ ΔΡΑΣΤΗΡΙΟΤΗΤΕΣ ΣΧΕΤΙΚΕΣ ΜΕ ΤΗΝ ΑΝΘΡΩΠΙΝΗ ΥΓΕΙΑ ΚΑΙ ΤΗΝ ΚΟΙΝΩΝΙΚΗ ΜΕΡΙΜΝΑ	86 Δραστηριότητες ανθρώπινης υγείας	9	6	3	9	9	8	8	4	5	7	6	3	77	HUMAN HEALTH AND SOCIAL WORK ACTIVITIES	Human health activities
	87 Δραστηριότητες βοήθειας κατ οίκον	4	2	2	3	1	1	1	3		1	4	3	25		Residential care activities
	88 Δραστηριότητες κοινωνικής μέριμνας χωρίς παροχή καταλύματος	2	5	1	1		1	1	1	2	5	2	3	24		Social work activities without accommodation
	ΣΥΝΟΛΟ	15	13	6	13	10	10	10	8	7	13	12	9	126		TOTAL
ΙΗ ΤΕΧΝΕΣ, ΔΙΑΣΚΕΔΑΣΗ ΚΑΙ ΨΥΧΑΓΩΓΙΑ	90 Δημιουργικές δραστηριότητες, τέχνες και διασκέδαση			1	2	1			1				1	6	ARTS, ENTERTAINMENT AND RECREATION	Creative, arts and entertainment activities
	91 Δραστηριότητες βιβλιοθηκών, αρχειοφυλακείων, μουσείων και λοιπές πολιτιστικές δραστηριότητες		2		1		1	1	1	1	2	1	1	11		Libraries, archives, museums and other cultural activities
	92 Τυχερά παιχνίδια και στοιχήματα	4	2	2	1	2		3	2	4	3	2	1	26		Gambling and betting activities
	93 Αθλητικές δραστηριότητες και δραστηριότητες διασκέδασης και ψυχαγωγίας		1		4			3	1	1		3	1	14		Sports activities and amusement and recreation activities
	ΣΥΝΟΛΟ	4	5	3	8	3	1	7	5	6	5	6	4	57		TOTAL
ΙΘ ΑΛΛΕΣ ΔΡΑΣΤΗΡΙΟΤΗΤΕΣ ΠΑΡΟΧΗΣ ΥΠΗΡΕΣΙΩΝ	94 Δραστηριότητες οργανώσεων		2			1	2	1	1	1	1	1		10	OTHER SERVICE ACTIVITIES	Activities of membership organisations
	95 Επισκευή ηλεκτρονικών υπολογιστών και ειδών ατομικής ή οικιακής χρήσης					2		1			1			4		Repair of computers and personal and household goods
	96 Άλλες δραστηριότητες παροχής προσωπικών υπηρεσιών	1	1	1	3		1	4		5		3	2	21		Other personal service activities
	ΣΥΝΟΛΟ	1	3	1	3	3	3	6	1	6	2	4	2	35		
ΙΣΤ ΕΚΠΑΙΔΕΥΣΗ	85 Εκπαίδευση	2	6	8	1	1	1			4	6	5	3	37	EDUCATION	Education
		2	6	8	1	1	1			4	6	5	3	37		TOTAL
ΚΑ ΔΡΑΣΤΗΡΙΟΤΗΤΕΣ ΕΞΩΧΩΡΙΩΝ ΟΡΓΑΝΙΣΜΩΝ ΚΑΙ ΦΟΡΕΩΝ	99 Δραστηριότητες ετερόδικων οργανισμών και φορέων														ACTIVITIES OF EXTRATERRITORIAL ORGANISATIONS AND BODIES	Activities of extraterritorial organisations and bodies
	ΣΥΝΟΛΟ		1				1							2		
ΣΤ ΚΑΤΑΣΚΕΥΕΣ	41 Κατασκευές κτιρίων	15	21	12	12	15	17	19	10	14	11	11	8	165	CONSTRUCTION	Construction of buildings
	42 Έργα πολιτικού μηχανικού	5	13	18	12	22	14	26	8	17	18	8	9	170		Civil engineering
	43 Εξειδικευμένες κατασκευαστικές δραστηριότητες	8	8	14	12	10	9	9	9	7	9	17	4	116		Specialised construction activities
	ΣΥΝΟΛΟ	28	42	44	36	47	40	54	27	38	38	36	21	451		TOTAL
ΣΥΝΟΛΟ		302	345	338	375	407	411	465	363	383	369	365	297	4420	TOTAL	
		7%	8%	8%	8%	9%	9%	11%	8%	9%	8%	8%	7%	100%		

Διάγραμμα 24. ΚΑΤΑΝΟΜΗ ΔΕΙΓΜΑΤΟΣ ΕΡΓΑΤΙΚΩΝ ΑΤΥΧΗΜΑΤΩΝ ΑΝΑ ΟΙΚΟΝΟΜΙΚΗ ΔΡΑΣΤΗΡΙΟΤΗΤΑ ΤΗΣ ΕΠΙΧΕΙΡΗΣΗΣ (NACE REV 2) ΚΑΙ ΜΗΝΑ ΑΤΥΧΗΜΑΤΟΣ

Figure 24. DISTRIBUTION OF ACCIDENTS AT WORK SAMPLE BY ECONOMIC ACTIVITY OF THE ENTERPRISE (NACE REV 2) AN

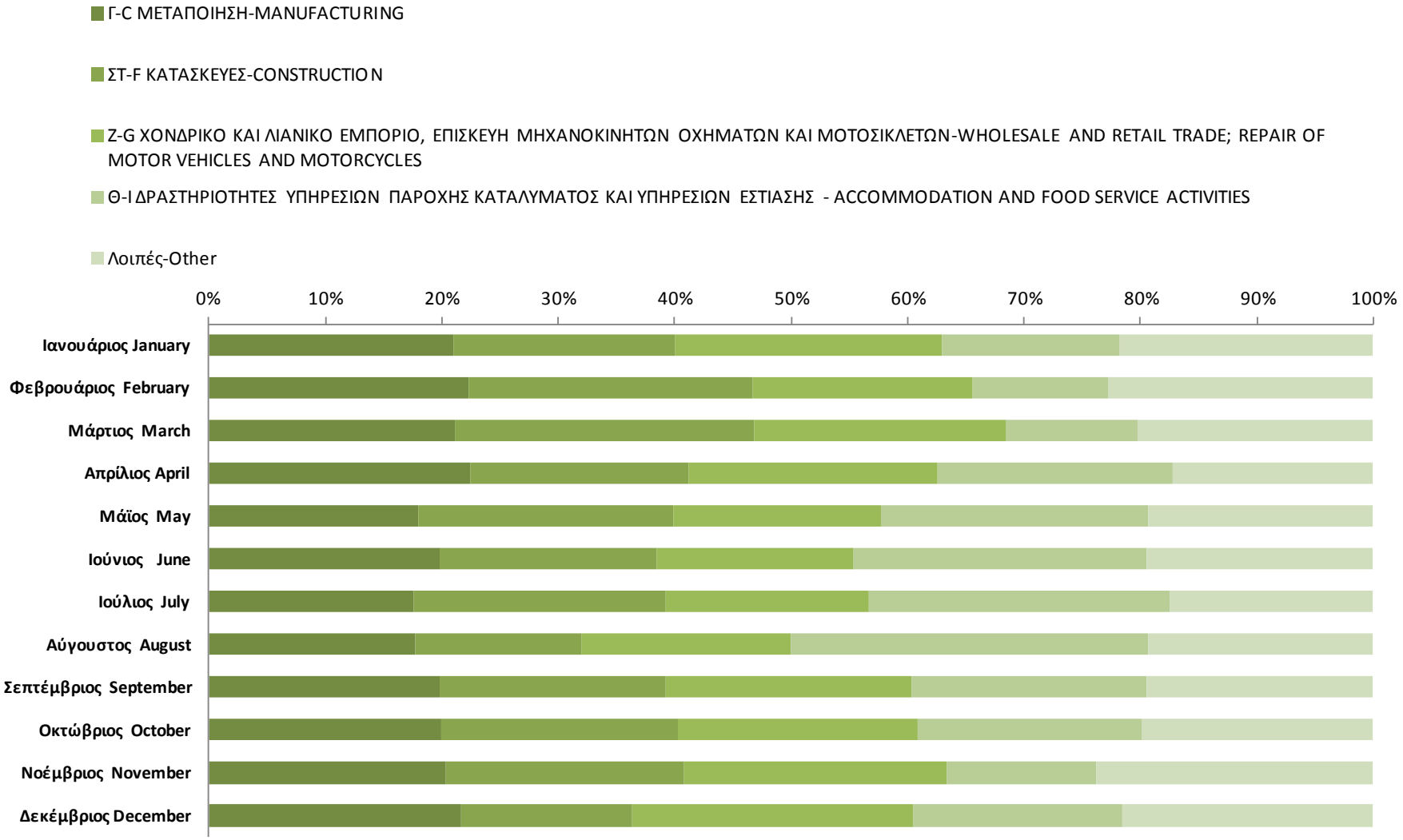

Πίνακας 21. ΚΑΤΑΝΟΜΗ ΔΕΙΓΜΑΤΟΣ ΕΡΓΑΤΙΚΩΝ ΑΤΥΧΗΜΑΤΩΝ ΑΝΑ ΕΠΑΓΓΕΛΜΑ (ISCO 08) ΚΑΙ ΚΑΙ ΔΙΟΙΚΗΤΙΚΗ ΠΕΡΙΦΕΡΕΙΑ
Table 21. DISTRIBUTION OF ACCIDENTS AT WORK SAMPLE BY OCCUPATION (ISCO 08) AND ADMINISTRATIONAL REGION

ΕΠΑΓΓΕΛΜΑ (ISCO 08)	ΑΝΑΤΟΛΙΚΗ ΜΑΚΕΔΟΝΙΑ ΘΡΑΚΗ ANATOLIKI MAKEDONIA - THRAKI	ΚΕΝΤΡΙΚΗ ΜΑΚΕΔΟΝΙΑ KENTRIKI MAKEDONIA	ΔΥΤΙΚΗ ΜΑΚΕΔΟΝΙΑ DYTIKI MAKEDONIA	ΘΕΣΣΑΛΙΑ THESSALIA	ΗΠΕΙΡΟΣ IPEIROS	ΙΟΝΙΑ ΝΗΣΙΑ IONIA NISIA	ΔΥΤΙΚΗ ΕΛΛΑΔΑ DYTIKI ELLADA	ΣΤΕΡΕΑ ΕΛΛΑΔΑ STEREA ELLADA	ΠΕΛΟΠΟΝΝΗΣΟΣ PELOPONNISOS	ΑΤΤΙΚΗ ATTIKI	ΒΟΡΕΙΟ ΑΙΓΑΙΟ BOREIO AIGAIO	ΝΟΤΙΟ ΑΙΓΑΙΟ NOTIO AIGAIO	ΚΡΗΤΗ KRITI	ΣΥΝΟΛΟ TOTAL	%	OCCUPATION
12 Διοικητικοί και εμπορικοί διευθυντές		2												2	0,05	12 Administrative and commercial managers
14 Διευθυντές ξενοδοχείων, εστιατορίων, επιχειρήσεων λιανικού και χονδρικού εμπορίου και άλλων υπηρεσιών		1												1	0,0	14 Hospitality, retail and other services managers
21 Ασκούντες επιστημονικά επαγγέλματα και μηχανικοί	1	2	5	1			2	3	1	11			2	28	0,6	21 Science and engineering professionals
22 Επαγγελματίες του τομέα της υγείας	2	16		1						17			3	39	0,9	22 Health professionals
23 Εκπαιδευτικοί	1	6					1	1		9		1	2	21	0,5	23 Teaching professionals
24 Επαγγελματίες επιχειρήσεων και διοίκησης		2		1			1	1		2			1	8	0,2	24 Business and administration professionals
25 Επαγγελματίες του τομέα των τεχνολογιών πληροφόρησης και επικοινωνίας	1									1				2	0,0	25 Information and communications technology professionals
26 Επαγγελματίες του νομικού, κοινωνικού και πολιτιστικού κλάδου		4	1	1	1		1		1	5			2	16	0,4	26 Legal, social and cultural professionals
31 Τεχνικοί θετικών επιστημών και μηχανικής	1	3	1	1		1	3	1		2	1	5	4	23	0,5	31 Science and engineering associate professionals
32 Τεχνικοί του τομέα της υγείας	1	9		3		1			1	10		2	2	29	0,7	32 Health associate professionals
33 Βοηθοί Επαγγελματιών επιχειρήσεων και διοίκησης	1	11		3	1		1	1	1	8	1		1	29	0,7	33 Business and administration associate professionals
34 Βοηθοί επαγγελματιών του νομικού, κοινωνικού και πολιτιστικού τομέα και ασκούντες συναφή επαγγέλματα		3				1	1			1			1	7	0,2	34 Legal, social, cultural and related associate professionals
35 Τεχνικοί του τομέα της πληροφόρησης και επικοινωνίας	1						2		1	5				9	0,2	35 Information and communications technicians
41 Υπάλληλοι γενικών καθηκόντων και χειριστές μηχανών με πληκτρολόγιο	3	25	3	3		2	6	5	3	73	3	6	19	151	3,4	41 General and keyboard clerks
42 Υπάλληλοι εξυπηρέτησης πελατών		4		1		3			6	25	2	3	4	48	1,1	42 Customer services clerks
43 Υπάλληλοι καταγραφής αριθμητικών δεδομένων και υλικών		20	1		2	1	3	3	1	33			8	72	1,6	43 Numerical and material recording clerks
44 Άλλοι υπάλληλοι γραφείου	6	17	3	4	3	6	5	1	2	73	1	1	9	131	3,0	44 Other clerical support workers
51 Απασχολούμενοι στην παροχή προσωπικών υπηρεσιών	5	27	3	4	2	15	5	4	4	72	3	13	60	217	4,9	51 Personal service workers
52 Πωλητές	25	101	8	16	18	10	23	19	30	281	5	24	51	611	13,8	52 Sales workers
53 Απασχολούμενοι στην παροχή ατομικής φροντίδας		8								13	1	1	3	26	0,6	53 Personal care workers
54 Απασχολούμενοι στην παροχή υπηρεσιών προστασίας	3	6			2	4	4	2	1	52	1	4	3	82	1,9	54 Protective services workers
61 Ειδικευμένοι γεωργοί και κτηνοτρόφοι, επαγγελματίες	1	2		1		1			1	2				8	0,2	61 Market-oriented skilled agricultural workers
62 Ειδικευμένοι δασοκόμοι, υλοτόμοι, αλιείς και κυνηγοί, επαγγελματίες	6	28	10	10	5		1	2						62	1,4	62 Market-oriented skilled forestry, fishery and hunting workers
71 Τεχνίτες ανέγερσης και αποπεράτωσης κτιρίων, εξαιρουμένων των ηλεκτρολόγων	9	21	4	17	6	11	41	9	16	28	2	14	28	206	4,7	71 Building and related trades workers, excluding electricians
72 Τεχνίτες μετάλλων, μηχανημάτων και ασκούντες συναφή επαγγέλματα	11	46	2	17	6	1	9	46	8	64	5	5	11	231	5,2	72 Metal, machinery and related trades workers
73 Χειροτέχνες και τυπογράφοι		3						3		6			1	13	0,3	73 Handicraft and printing workers
74 Ηλεκτρολόγοι και ηλεκτρονικοί	2	15	3	3	2		6	7	2	15		5	7	67	1,5	74 Electrical and electronic trades workers
75 Τεχνίτες επεξεργασίας τροφίμων, επεξεργασίας ξύλου, ειδών ένδυσης και ασκούντες συναφή επαγγέλματα	6	15	3	4	3	1	3	6	2	21	2	3	10	79	1,8	75 Food processing, wood working, garment and other craft and related trades workers
81 Χειριστές σταθερών βιομηχανικών εγκαταστάσεων, μηχανημάτων και εξοπλισμού	18	53	4	24	11	3	12	72	12	83		2	9	303	6,9	81 Stationary plant and machine operators
82 Συναρμολογητές (μονταδόροι)		2								4		1		7	0,2	82 Assemblers
83 Οδηγοί μέσων μεταφοράς και χειριστές κινητού εξοπλισμού	18	131	15	32	13	10	44	32	25	274	23	14	62	693	15,7	83 Drivers and mobile plant operators
91 Καθαριστές και βοηθοί	7	19	2	5	1	15	4	9	9	76	10	8	60	225	5,1	91 Cleaners and helpers
92 Ανειδίκευτοι εργάτες γεωργίας, δασοκομίας και αλιείας		3						3		1			4	11	0,2	92 Agricultural, forestry and fishery labourers
93 Ανειδίκευτοι εργάτες ορυχείων, κατασκευών, μεταποίησης και μεταφορών	27	125	15	13	12	7	35	60	26	126	12	16	27	501	11,3	93 Labourers in mining, construction, manufacturing and transport
94 Βοηθοί παρασκευής φαγητών	3	13	1	2	2	2	2	5	1	16	2	5	16	70	1,6	94 Food preparation assistants
96 Συλλέκτες απορριμμάτων και άλλοι ανειδίκευτοι εργάτες	22	71	7	19	8	9	13	27	21	129	4	10	52	392	8,9	96 Refuse workers and other elementary workers
ΣΥΝΟΛΟ	181	814	91	186	98	104	228	322	175	1.538	78	143	462	4.420	100	TOTAL
	4,1	18,4	2,1	4,2	2,2	2,4	5,2	7,3	4,0	34,8	1,8	3,2	10,5	100		

Πίνακας 22. ΚΑΤΑΝΟΜΗ ΔΕΙΓΜΑΤΟΣ ΕΡΓΑΤΙΚΩΝ ΑΤΥΧΗΜΑΤΩΝ ΑΝΑ ΕΠΑΓΓΕΛΜΑ (ISCO 08) ΚΑΙ ΗΛΙΚΙΑ

Table 22. DISTRIBUTION OF ACCIDENTS AT WORK SAMPLE BY OCCUPATION (ISCO 08) AND AGE

ΕΠΑΓΓΕΛΜΑ (ISCO 08)	ΗΛΙΚΙΑ AGE							ΣΥΝΟΛΟ TOTAL	%	OCCUPATION
	<=17	18 - 24	25 - 34	35 - 44	45 - 54	55 - 64	>=65			
12 Διοικητικοί και εμπορικοί διευθυντές				2				2	0,05	12 Administrative and commercial managers
14 Διευθυντές ξενοδοχείων, εστιατορίων, επιχειρήσεων λιανικού και χονδρικού εμπορίου και άλλων υπηρεσιών				1				1	0,0	14 Hospitality, retail and other services managers
21 Ασκούντες επιστημονικά επαγγέλματα και μηχανικοί		1	8	10	8	1		28	0,6	21 Science and engineering professionals
22 Επαγγελματίες του τομέα της υγείας		1	15	10	9	3	1	39	0,9	22 Health professionals
23 Εκπαιδευτικοί		1	9	7	4			21	0,5	23 Teaching professionals
24 Επαγγελματίες επιχειρήσεων και διοίκησης			4	3	1			8	0,2	24 Business and administration professionals
25 Επαγγελματίες του τομέα των τεχνολογιών πληροφόρησης και επικοινωνίας			1	1				2	0,05	25 Information and communications technology professionals
26 Επαγγελματίες του νομικού, κοινωνικού και πολιτιστικού κλάδου		1	4	8	1	2		16	0,4	26 Legal, social and cultural professionals
31 Τεχνικοί θετικών επιστημών και μηχανικής			3	6	3	11		23	0,5	31 Science and engineering associate professionals
32 Τεχνικοί του τομέα της υγείας		2	8	11	8			29	0,7	32 Health associate professionals
33 Βοηθοί Επαγγελματιών επιχειρήσεων και διοίκησης		1	11	7	7	3		29	0,7	33 Business and administration associate professionals
34 Βοηθοί επαγγελματιών του νομικού, κοινωνικού και πολιτιστικού τομέα και ασκούντες συναφή επαγγέλματα		1	3	1	2			7	0,2	34 Legal, social, cultural and related associate professionals
35 Τεχνικοί του τομέα της πληροφόρησης και επικοινωνίας			5	1	2	1		9	0,2	35 Information and communications technicians
41 Υπάλληλοι γενικών καθηκόντων και χειριστές μηχανών με πληκτρολόγιο		13	41	47	38	12		151	3,4	41 General and keyboard clerks
42 Υπάλληλοι εξυπηρέτησης πελατών		4	12	13	17	2		48	1,1	42 Customer services clerks
43 Υπάλληλοι καταγραφής αριθμητικών δεδομένων και υλικών		6	20	21	17	8		72	1,6	43 Numerical and material recording clerks
44 Άλλοι υπάλληλοι γραφείου		10	45	41	23	12		131	3,0	44 Other clerical support workers
51 Απασχολούμενοι στην παροχή προσωπικών υπηρεσιών		48	84	47	33	4	1	217	4,9	51 Personal service workers
52 Πωλητές		45	194	189	139	41	3	611	13,8	52 Sales workers
53 Απασχολούμενοι στην παροχή ατομικής φροντίδας		3	3	7	7	5	1	26	0,6	53 Personal care workers
54 Απασχολούμενοι στην παροχή υπηρεσιών προστασίας		3	27	23	24	4	1	82	1,9	54 Protective services workers
61 Ειδικευμένοι γεωργοί και κτηνοτρόφοι, επαγγελματίες		1	3	1	2	1		8	0,2	61 Market-oriented skilled agricultural workers
62 Ειδικευμένοι δασοκόμοι, υλοτόμοι, αλιείς και κυνηγοί, επαγγελματίες		4	13	15	16	14		62	1,4	62 Market-oriented skilled forestry, fishery and hunting workers
71 Τεχνίτες ανέγερσης και αποπεράτωσης κτιρίων, εξαιρουμένων των ηλεκτρολόγων		6	33	80	58	29		206	4,7	71 Building and related trades workers, excluding electricians
72 Τεχνίτες μετάλλων, μηχανημάτων και ασκούντες συναφή επαγγέλματα		12	64	77	52	24	2	231	5,2	72 Metal, machinery and related trades workers
73 Χειροτέχνες και τυπογράφοι			2	5	4	2		13	0,3	73 Handicraft and printing workers
74 Ηλεκτρολόγοι και ηλεκτρονικοί		4	27	14	13	9		67	1,5	74 Electrical and electronic trades workers
75 Τεχνίτες επεξεργασίας τροφίμων, επεξεργασίας ξύλου, ειδών ένδυσης και ασκούντες συναφή επαγγέλματα		6	16	21	25	11		79	1,8	75 Food processing, wood working, garment and other craft and related trades workers
81 Χειριστές σταθερών βιομηχανικών εγκαταστάσεων, μηχανημάτων και εξοπλισμού		13	66	93	90	40	1	303	6,9	81 Stationary plant and machine operators
82 Συναρμολογητές (μονταδόροι)			2	1	3	1		7	0,2	82 Assemblers
83 Οδηγοί μέσων μεταφοράς και χειριστές κινητού εξοπλισμού		74	163	214	188	53	1	693	15,7	83 Drivers and mobile plant operators
91 Καθαριστές και βοηθοί		8	33	64	76	43	1	225	5,1	91 Cleaners and helpers
92 Ανειδίκευτοι εργάτες γεωργίας, δασοκομίας και αλιείας			2	2	3	4		11	0,2	92 Agricultural, forestry and fishery labourers
93 Ανειδίκευτοι εργάτες ορυχείων, κατασκευών, μεταποίησης και μεταφορών	1	42	126	168	124	40		501	11,3	93 Labourers in mining, construction, manufacturing and transport
94 Βοηθοί παρασκευής φαγητών		13	16	21	14	6		70	1,6	94 Food preparation assistants
96 Συλλέκτες απορριμμάτων και άλλοι ανειδίκευτοι εργάτες		29	95	125	105	37	1	392	8,9	96 Refuse workers and other elementary workers
ΣΥΝΟΛΟ	1	352	1.158	1.355	1.116	423	13	4.420	100	TOTAL
%	0,02	8,0	26,2	30,7	25,2	9,6	0,3	100		%

Πίνακας 23. ΚΑΤΑΝΟΜΗ ΔΕΙΓΜΑΤΟΣ ΕΡΓΑΤΙΚΩΝ ΑΤΥΧΗΜΑΤΩΝ ΑΝΑ ΕΠΑΓΓΕΛΜΑ (ISCO 08) ΚΑΙ ΦΥΛΟ
Table 23. DISTRIBUTION OF ACCIDENTS AT WORK SAMPLE BY OCCUPATION (ISCO 08) AND SEX

ΕΠΑΓΓΕΛΜΑ (ISCO 08)	ΦΥΛΟ		ΣΥΝΟΛΟ TOTAL	%	OCCUPATION
	ΑΝΔΡΕΣ MEN	ΓΥΝΑΙΚΕΣ WOMEN			
12 Διοικητικοί και εμπορικοί διευθυντές		2	2	0,05	12 Administrative and commercial managers
14 Διευθυντές ξενοδοχείων, εστιατορίων, επιχειρήσεων λιανικού και χονδρικού εμπορίου και άλλων υπηρεσιών	1		1	0,0	14 Hospitality, retail and other services managers
21 Ασκούντες επιστημονικά επαγγέλματα και μηχανικοί	22	6	28	0,6	21 Science and engineering professionals
22 Επαγγελματίες του τομέα της υγείας	6	33	39	0,9	22 Health professionals
23 Εκπαιδευτικοί	2	19	21	0,5	23 Teaching professionals
24 Επαγγελματίες επιχειρήσεων και διοίκησης	7	1	8	0,2	24 Business and administration professionals
25 Επαγγελματίες του τομέα των τεχνολογιών πληροφόρησης και επικοινωνίας	2		2	0,05	25 Information and communications technology professionals
26 Επαγγελματίες του νομικού, κοινωνικού και πολιτιστικού κλάδου	1	15	16	0,4	26 Legal, social and cultural professionals
31 Τεχνικοί θετικών επιστημών και μηχανικής	21	2	23	0,5	31 Science and engineering associate professionals
32 Τεχνικοί του τομέα της υγείας	8	21	29	0,7	32 Health associate professionals
33 Βοηθοί Επαγγελματιών επιχειρήσεων και διοίκησης	20	9	29	0,7	33 Business and administration associate professionals
34 Βοηθοί επαγγελματιών του νομικού, κοινωνικού και πολιτιστικού τομέα και ασκούντες συναφή επαγγέλματα	3	4	7	0,2	34 Legal, social, cultural and related associate professionals
35 Τεχνικοί του τομέα της πληροφόρησης και επικοινωνίας	9		9	0,2	35 Information and communications technicians
41 Υπάλληλοι γενικών καθηκόντων και χειριστές μηχανών με πληκτρολόγιο	95	56	151	3,4	41 General and keyboard clerks
42 Υπάλληλοι εξυπηρέτησης πελατών	18	30	48	1,1	42 Customer services clerks
43 Υπάλληλοι καταγραφής αριθμητικών δεδομένων και υλικών	58	14	72	1,6	43 Numerical and material recording clerks
44 Άλλοι υπάλληλοι γραφείου	47	84	131	3,0	44 Other clerical support workers
51 Απασχολούμενοι στην παροχή προσωπικών υπηρεσιών	118	99	217	4,9	51 Personal service workers
52 Πωλητές	274	337	611	13,8	52 Sales workers
53 Απασχολούμενοι στην παροχή ατομικής φροντίδας	4	22	26	0,6	53 Personal care workers
54 Απασχολούμενοι στην παροχή υπηρεσιών προστασίας	65	17	82	1,9	54 Protective services workers
61 Ειδικευμένοι γεωργοί και κτηνοτρόφοι, επαγγελματίες	8		8	0,2	61 Market-oriented skilled agricultural workers
62 Ειδικευμένοι δασοκόμοι, υλοτόμοι, αλιείς και κυνηγοί, επαγγελματίες	61	1	62	1,4	62 Market-oriented skilled forestry, fishery and hunting workers
71 Τεχνίτες ανέγερσης και αποπεράτωσης κτιρίων, εξαιρουμένων των ηλεκτρολόγων	204	2	206	4,7	71 Building and related trades workers, excluding electricians
72 Τεχνίτες μετάλλων, μηχανημάτων και ασκούντες συναφή επαγγέλματα	224	7	231	5,2	72 Metal, machinery and related trades workers
73 Χειροτέχνες και τυπογράφοι	11	2	13	0,3	73 Handicraft and printing workers
74 Ηλεκτρολόγοι και ηλεκτρονικοί	65	2	67	1,5	74 Electrical and electronic trades workers
75 Τεχνίτες επεξεργασίας τροφίμων, επεξεργασίας ξύλου, ειδών ένδυσης και ασκούντες συναφή επαγγέλματα	66	13	79	1,8	75 Food processing, wood working, garment and other craft and related trades workers
81 Χειριστές σταθερών βιομηχανικών εγκαταστάσεων, μηχανημάτων και εξοπλισμού	227	76	303	6,9	81 Stationary plant and machine operators
82 Συναρμολογητές (μονταδόροι)	7		7	0,2	82 Assemblers
83 Οδηγοί μέσων μεταφοράς και χειριστές κινητού εξοπλισμού	674	19	693	15,7	83 Drivers and mobile plant operators
91 Καθαριστές και βοηθοί	46	179	225	5,1	91 Cleaners and helpers
92 Ανειδίκευτοι εργάτες γεωργίας, δασοκομίας και αλιείας	11		11	0,2	92 Agricultural, forestry and fishery labourers
93 Ανειδίκευτοι εργάτες ορυχείων, κατασκευών, μεταποίησης και μεταφορών	459	42	501	11,3	93 Labourers in mining, construction, manufacturing and transport
94 Βοηθοί παρασκευής φαγητών	21	49	70	1,6	94 Food preparation assistants
96 Συλλέκτες απορριμμάτων και άλλοι ανειδίκευτοι εργάτες	311	81	392	8,9	96 Refuse workers and other elementary workers
ΣΥΝΟΛΟ	3.176	1.244	4.420	100	TOTAL
%	71,9	28,1	100		%

Πίνακας 24. ΚΑΤΑΝΟΜΗ ΔΕΙΓΜΑΤΟΣ ΕΡΓΑΤΙΚΩΝ ΑΤΥΧΗΜΑΤΩΝ ΑΝΑ ΕΠΑΓΓΕΛΜΑ (ISCO 08) ΚΑΙ ΦΥΣΗ ΤΗΣ ΚΑΚΩΣΗΣ

Table 24. DISTRIBUTION OF ACCIDENTS AT WORK SAMPLE BY OCCUPATION (ISCO 08) AND TYPE OF INJURY

ΕΠΑΓΓΕΛΜΑ (ISCO 08)	Τραύματα και επιφανειακές κακώσεις - Wounds and superficial injuries	Κατάγματα - Bone fractures	Εξαρθρήματα, διαστρέμματα και εξαρθρώσεις - Dislocations, sprains and strains	Ακρωτηριασμοί (απώλεια μελών του σώματος) - Traumatic amputations (Loss of body parts)	Διάσειση και εσωτερική κάκωση - Concussion and internal injuries	Εγκαύματα, ξεματίσματα και κρυοπήγματα - Burns, scalds and frostbites	Δηλητηριάσεις και λοιμώξεις - Poisonings and infections	Πνιγμός και ασφυξία - Drowning and asphyxiation	Καταπληξία (σοκ) - Shock	Πολλαπλές κακώσεις - Multiple injuries	Άλλες προσδιοριζόμενες κακώσεις που δεν περιλαμβάνονται αλλού - Other specified injuries not included under other headings	ΣΥΝΟΛΟ TOTAL	OCCUPATION
12 Διοικητικοί και εμπορικοί διευθυντές	2											2	12 Administrative and commercial managers
14 Διευθυντές ξενοδοχείων, εστιατορίων, επιχειρήσεων λιανικού και χονδρικού εμπορίου και άλλων υπηρεσιών					1							1	14 Hospitality, retail and other services managers
21 Ασκούντες επιστημονικά επαγγέλματα και μηχανικοί	8	9	5		2	4						28	21 Science and engineering professionals
22 Επαγγελματίες του τομέα της υγείας	14	17	3		3						2	39	22 Health professionals
23 Εκπαιδευτικοί	11	7	2		1							21	23 Teaching professionals
24 Επαγγελματίες επιχειρήσεων και διοίκησης	3	3	1	1								8	24 Business and administration professionals
25 Επαγγελματίες του τομέα των τεχνολογιών πληροφόρησης και επικοινωνίας		2										2	25 Information and communications technology professionals
26 Επαγγελματίες του νομικού, κοινωνικού και πολιτιστικού κλάδου	3	5	7		1							16	26 Legal, social and cultural professionals
31 Τεχνικοί θετικών επιστημών και μηχανικής	9	10	1		1	1					1	23	31 Science and engineering associate professionals
32 Τεχνικοί του τομέα της υγείας	11	12	5			1						29	32 Health associate professionals
33 Βοηθοί Επαγγελματιών επιχειρήσεων και διοίκησης	13	12	1		2						1	29	33 Business and administration associate professionals
34 Βοηθοί επαγγελματιών του νομικού, κοινωνικού και πολιτιστικού τομέα και ασκούντες συναφή επαγγέλματα	3	1	2		1							7	34 Legal, social, cultural and related associate professionals
35 Τεχνικοί του τομέα της πληροφόρησης και επικοινωνίας	3	6										9	35 Information and communications technicians
41 Υπάλληλοι γενικών καθηκόντων και χειριστές μηχανών με πληκτρολόγιο	49	73	17	1	5	2					4	151	41 General and keyboard clerks
42 Υπάλληλοι εξυπηρέτησης πελατών	17	21	8		1				1			48	42 Customer services clerks
43 Υπάλληλοι καταγραφής αριθμητικών δεδομένων και υλικών	31	29	9	1	1		1					72	43 Numerical and material recording clerks
44 Άλλοι υπάλληλοι γραφείου	43	56	24	1	3		1				3	131	44 Other clerical support workers
51 Απασχολούμενοι στην παροχή προσωπικών υπηρεσιών	90	67	34	1	3	17			2		3	217	51 Personal service workers
52 Πωλητές	296	197	85	12	8	3			1		9	611	52 Sales workers
53 Απασχολούμενοι στην παροχή ατομικής φροντίδας	11	6	7			1					1	26	53 Personal care workers
54 Απασχολούμενοι στην παροχή υπηρεσιών προστασίας	32	37	9		1	2	1					82	54 Protective services workers
61 Ειδικευμένοι γεωργοί και κτηνοτρόφοι, επαγγελματίες	3	4				1						8	61 Market-oriented skilled agricultural workers
62 Ειδικευμένοι δασοκόμοι, υλοτόμοι, αλιείς και κυνηγοί, επαγγελματίες	24	28	3	4	2						1	62	62 Market-oriented skilled forestry, fishery and hunting workers
71 Τεχνίτες ανέγερσης και αποπεράτωσης κτιρίων, εξαιρουμένων των ηλεκτρολόγων	65	103	20	7	4	5			1		1	206	71 Building and related trades workers, excluding electricians
72 Τεχνίτες μετάλλων, μηχανημάτων και ασκούντες συναφή επαγγέλματα	105	78	16	8	7	9			1		7	231	72 Metal, machinery and related trades workers
73 Χειροτέχνες και τυπογράφοι	5	2	2	3							1	13	73 Handicraft and printing workers
74 Ηλεκτρολόγοι και ηλεκτρονικοί	20	26	6	2	3	4			3		3	67	74 Electrical and electronic trades workers
75 Τεχνίτες επεξεργασίας τροφίμων, επεξεργασίας ξύλου, ειδών ένδυσης και ασκούντες συναφή επαγγέλματα	33	27	8	9		1					1	79	75 Food processing, wood working, garment and other craft and related trades workers
81 Χειριστές σταθερών βιομηχανικών εγκαταστάσεων, μηχανημάτων και εξοπλισμού	131	96	28	14	7	20	1		1		5	303	81 Stationary plant and machine operators
82 Συναρμολογητές (μονταδόροι)	4	1	1	1								7	82 Assemblers
83 Οδηγοί μέσων μεταφοράς και χειριστές κινητού εξοπλισμού	217	319	100	10	26	10				1	10	693	83 Drivers and mobile plant operators
91 Καθαριστές και βοηθοί	86	95	34	2	2	2		1			3	225	91 Cleaners and helpers
92 Ανειδίκευτοι εργάτες γεωργίας, δασοκομίας και αλιείας	1	4	3		2			1				11	92 Agricultural, forestry and fishery labourers
93 Ανειδίκευτοι εργάτες ορυχείων, κατασκευών, μεταποίησης και μεταφορών	206	195	40	17	24	4	1		5		9	501	93 Labourers in mining, construction, manufacturing and transport
94 Βοηθοί παρασκευής φαγητών	36	17	5	2		7			1		2	70	94 Food preparation assistants
96 Συλλέκτες απορριμμάτων και άλλοι ανειδίκευτοι εργάτες	150	141	61	18	13	4	2		1		2	392	96 Refuse workers and other elementary workers
ΣΥΝΟΛΟ	1.735	1.706	547	114	124	98	7	2	17	1	69	4.420	TOTAL
%	39,3	38,6	12,4	2,6	2,8	2,2	0,2	0,0	0,4	0,0	1,6	100	%

Πίνακας 25. ΚΑΤΑΝΟΜΗ ΔΕΙΓΜΑΤΟΣ ΕΡΓΑΤΙΚΩΝ ΑΤΥΧΗΜΑΤΩΝ ΑΝΑ ΕΝΕΡΓΕΙΑ ΠΟΥ ΟΔΗΓΗΣΕ ΣΤΗΝ ΚΑΚΩΣΗ (φύση ατυχήματος)

Table 25. DISTRIBUTION OF ACCIDENTS AT WORK SAMPLE BY ACTION THAT LED TO INJURY (mode of injury)

ΑΣΚΟΥΜΕΝΗ ΕΝΕΡΓΕΙΑ ACTION THAT LED TO INJURY		ΣΥΝΟΛΟ TOTAL	%
1	Πτώσεις ατόμων από ύψος Fall of person from a height - to a lower level	579	13,1
2	Πτώσεις ατόμων στο ίδιο επίπεδο Falling of person - on the same level	646	14,6
3	Ολισθήσεις, καταρρεύσεις και κτύπημα από πίπτοντα αντικείμενα Slipping, collapse and being struck struck by falling objects	647	14,6
4	Πρόσκρουση σε σταθερά αντικείμενα και κτύπημα σε ή από κινούμενα αντικείμενα Collission with immobile objects and falling against or being struck by moving objects	1.659	37,5
5	Συμπίεση μέσα ή ανάμεσα σε αντικείμενα Trapping, being crushed - inside or between objects	447	10,1
6	Υπερπροσπάθεια ή κοπιώδεις κινήσεις Physical strain - over-exertion	115	2,6
7	Έκθεση σε ή επαφή με ακραίες θερμοκρασίες Exposure to or contact with extreme temperature levels	65	1,5
8	Έκθεση σε ή επαφή με ηλεκτρικό ρεύμα Exposure to or contact with electric current	20	0,5
9	Έκθεση σε ή επαφή με επιβλαβείς ουσίες ή ακτινοβολία Exposure to or contact with hazardous substances or radiation	22	0,5
10	Άλλες κατηγορίες ατυχημάτων μ.α.κ. Other types of injury not included in this list	220	5,0
ΣΥΝΟΛΟ TOTAL		4.420	100

Πίνακας 26. ΚΑΤΑΝΟΜΗ ΔΕΙΓΜΑΤΟΣ ΕΡΓΑΤΙΚΩΝ ΑΤΥΧΗΜΑΤΩΝ ΑΝΑ ΥΛΙΚΟ ΠΑΡΑΓΟΝΤΑ ΠΟΥ ΟΔΗΓΗΣΕ ΣΤΗΝ ΚΑΚΩΣΗ

Table 26. DISTRIBUTION OF ACCIDENTS AT WORK SAMPLE BY MATERIAL AGENT THAT LED TO INJURY

ΥΛΙΚΟΣ ΠΑΡΑΓΟΝΤΑΣ MATERIAL AGENT		ΣΥΝΟΛΟ TOTAL	%
1	Μηχανήματα Machinery	272	6,2
2	Μέσα μεταφοράς και ανυψωτικός εξοπλισμός Transport vehicles and lifting equipment	1.336	30,2
3	Λοιπός εξοπλισμός Other equipment	793	17,9
4	Υλικά, ουσίες και ακτινοβολίες Matterials, substances and radiation	355	8,0
5	Εργασιακό περιβάλλον Working enviroment	869	19,7
6	Άλλοι παράγοντες Other material agents	702	15,9
7	Παράγοντες μη ταξινομηθέντες Other material agents not classified in this list	93	2,1
ΣΥΝΟΛΟ TOTAL		4.420	100

Πίνακας 27. ΚΑΤΑΝΟΜΗ ΔΕΙΓΜΑΤΟΣ ΕΡΓΑΤΙΚΩΝ ΑΤΥΧΗΜΑΤΩΝ ΑΝΑ ΟΙΚΟΝΟΜΙΚΗ ΔΡΑΣΤΗΡΙΟΤΗΤΑ ΤΗΣ ΕΠΙΧΕΙΡΗΣΗΣ (NACE REV. 2) ΚΑΙ ΕΝΕΡΓΕΙΑ ΠΟΥ ΟΔΗΓΗΣΕ ΣΤΗΝ ΚΑΚΩΣΗ (φύση ατυχήματος)

Table 27. ACCIDENTS AT WORK SAMPLE BY ECONOMIC ACTIVITY OF THE ENTERPRISE (NACE REV. 2) AND ACTION THAT LED TO INJURY (mode of injury)

ΟΙΚΟΝΟΜΙΚΗ ΔΡΑΣΤΗΡΙΟΤΗΤΑ ΕΡΓΟΔΟΤΗ	ΦΥΣΗ ΑΤΥΧΗΜΑΤΟΣ										ΣΥΝΟΛΟ TOTAL	%	ECONOMIC ACTIVITY
	Πτώσεις από ύψος Fall from a height to a lower level	Πτώσεις στο ίδιο επίπεδο Falling on the same level	Ολισθήσεις, καταρρεύσεις και κτύπημα από πίπτοντα αντικείμενα Slipping, collapse and being struck struck by falling objects	Πρόσκρουση σε σταθερά αντικείμενα και κτύπημα σε ή από κινούμενα αντικείμενα Collission with immobile objects and falling against or being struck by moving objects	Συμπίεση μέσα ή ανάμεσα σε αντικείμενα Trapping, being crushed - inside or between objects	Υπερπροσπάθεια ή κοπιώδεις κινήσεις Physical strain - over-exertion	Έκθεση σε ή επαφή με ακραίες θερμοκρασίες Exposure to or contact with extreme temperature levels	Έκθεση σε ή επαφή με ηλεκτρικό ρεύμα Exposure to or contact with electric current	Έκθεση σε ή επαφή με επιβλαβείς ουσίες ή ακτινοβολία Exposure to or contact with hazardous substances or radiation	Άλλες κατηγορίες ατυχημάτων μ.α.κ. Other types of injury not included in this list			
Α ΓΕΩΡΓΙΑ, ΔΑΣΟΚΟΜΙΑ ΚΑΙ ΑΛΙΕΙΑ	7	7	30	22	16	1	0	0	0	1	84	1,9	A AGRICULTURE, FORESTRY AND FISHING
Β ΟΡΥΧΕΙΑ ΚΑΙ ΛΑΤΟΜΕΙΑ	9	4	19	14	2	2	7	0	1	6	64	1,4	B MINING AND QUARRYING
Γ ΜΕΤΑΠΟΙΗΣΗ	93	120	116	294	194	20	17	8	9	41	912	20,6	C MANUFACTURING
Δ ΠΑΡΟΧΗ ΗΛΕΚΤΡΙΚΟΥ ΡΕΥΜΑΤΟΣ, ΦΥΣΙΚΟΥ ΑΕΡΙΟΥ, ΑΤΜΟΥ ΚΑΙ ΚΛΙΜΑΤΙΣΜΟΥ	3	1	2	10	1	2	0	0	0	1	20	0,5	D ELECTRICITY, GAS, STEAM AND AIR CONDITIONING SUPPLY
Ε ΠΑΡΟΧΗ ΝΕΡΟΥ· ΕΠΕΞΕΡΓΑΣΙΑ ΛΥΜΑΤΩΝ, ΔΙΑΧΕΙΡΙΣΗ ΑΠΟΒΛΗΤΩΝ ΚΑΙ ΔΡΑΣΤΗΡΙΟΤΗΤΕΣ ΕΞΥΓΙΑΝΣΗΣ	42	17	29	55	30	1	1	0	3	4	182	4,1	E WATER SUPPLY; SEWERAGE, WASTE MANAGEMENT AND REMEDIATION ACTIVITIES
Ζ ΧΟΝΔΡΙΚΟ ΚΑΙ ΛΙΑΝΙΚΟ ΕΜΠΟΡΙΟ· ΕΠΙΣΚΕΥΗ ΜΗΧΑΝΟΚΙΝΗΤΩΝ ΟΧΗΜΑΤΩΝ ΚΑΙ ΜΟΤΟΣΙΚΛΕΤΩΝ	115	168	168	479	91	41	7	2	4	65	1.140	25,8	G WHOLESALE AND RETAIL TRADE; REPAIR OF MOTOR VEHICLES AND MOTORCYCLES
Η ΜΕΤΑΦΟΡΑ ΚΑΙ ΑΠΟΘΗΚΕΥΣΗ	55	46	50	161	25	13	2	0	1	38	391	8,8	H TRANSPORTATION AND STORAGE
Θ ΔΡΑΣΤΗΡΙΟΤΗΤΕΣ ΥΠΗΡΕΣΙΩΝ ΠΑΡΟΧΗΣ ΚΑΤΑΛΥΜΑΤΟΣ ΚΑΙ ΥΠΗΡΕΣΙΩΝ ΕΣΤΙΑΣΗΣ	39	91	70	289	19	14	20	3	0	14	559	12,6	I ACCOMMODATION AND FOOD SERVICE ACTIVITIES
Ι ΕΝΗΜΕΡΩΣΗ ΚΑΙ ΕΠΙΚΟΙΝΩΝΙΑ	2	4	4	13	1	0	0	0	0	0	24	0,5	J INFORMATION AND COMMUNICATION
ΙΑ ΧΡΗΜΑΤΟΠΙΣΤΩΤΙΚΕΣ ΚΑΙ ΑΣΦΑΛΙΣΤΙΚΕΣ ΔΡΑΣΤΗΡΙΟΤΗΤΕΣ	1	8	4	12	0	0	0	0	0	2	27	0,6	K FINANCIAL AND INSURANCE ACTIVITIES
ΙΒ ΔΙΑΧΕΙΡΙΣΗ ΑΚΙΝΗΤΗΣ ΠΕΡΙΟΥΣΙΑΣ	4	2	3	5	0	0	0	0	0	0	14	0,3	L REAL ESTATE ACTIVITIES
ΙΓ ΕΠΑΓΓΕΛΜΑΤΙΚΕΣ, ΕΠΙΣΤΗΜΟΝΙΚΕΣ ΚΑΙ ΤΕΧΝΙΚΕΣ ΔΡΑΣΤΗΡΙΟΤΗΤΕΣ	7	9	6	44	2	1	1	0	0	6	76	1,7	M PROFESSIONAL, SCIENTIFIC AND TECHNICAL ACTIVITIES
ΙΔ ΔΙΟΙΚΗΤΙΚΕΣ ΚΑΙ ΥΠΟΣΤΗΡΙΚΤΙΚΕΣ ΔΡΑΣΤΗΡΙΟΤΗΤΕΣ	20	31	19	68	10	3	0	0	0	5	156	3,5	N ADMINISTRATIVE AND SUPPORT SERVICE ACTIVITIES
ΙΕ ΔΗΜΟΣΙΑ ΔΙΟΙΚΗΣΗ ΚΑΙ ΑΜΥΝΑ· ΥΠΟΧΡΕΩΤΙΚΗ ΚΟΙΝΩΝΙΚΗ ΑΣΦΑΛΙΣΗ	14	15	10	20	0	0	1	0	1	2	63	1,4	O PUBLIC ADMINISTRATION AND DEFENCE; COMPULSORY SOCIAL SECURITY
ΙΖ ΔΡΑΣΤΗΡΙΟΤΗΤΕΣ ΣΧΕΤΙΚΕΣ ΜΕ ΤΗΝ ΑΝΘΡΩΠΙΝΗ ΥΓΕΙΑ ΚΑΙ ΤΗΝ ΚΟΙΝΩΝΙΚΗ ΜΕΡΙΜΝΑ	13	42	15	30	5	5	5	0	1	10	126	2,9	Q HUMAN HEALTH AND SOCIAL WORK ACTIVITIES
ΙΗ ΤΕΧΝΕΣ, ΔΙΑΣΚΕΔΑΣΗ ΚΑΙ ΨΥΧΑΓΩΓΙΑ	4	12	9	18	4	0	1	1	0	8	57	1,3	R ARTS, ENTERTAINMENT AND RECREATION
ΙΘ ΑΛΛΕΣ ΔΡΑΣΤΗΡΙΟΤΗΤΕΣ ΠΑΡΟΧΗΣ ΥΠΗΡΕΣΙΩΝ	5	5	2	17	2	2	0	0	0	2	35	0,8	S OTHER SERVICE ACTIVITIES
ΙΣΤ ΕΚΠΑΙΔΕΥΣΗ	5	8	7	10	4	0	0	0	0	3	37	0,8	P EDUCATION
ΚΑ ΔΡΑΣΤΗΡΙΟΤΗΤΕΣ ΕΞΩΧΩΡΙΩΝ ΟΡΓΑΝΙΣΜΩΝ ΚΑΙ ΦΟΡΕΩΝ	0	0	0	2	0	0	0	0	0	0	2	0,05	U ACTIVITIES OF EXTRATERRITORIAL ORGANISATIONS AND BODIES
ΣΤ ΚΑΤΑΣΚΕΥΕΣ	141	56	84	96	41	10	3	6	2	12	451	10,2	F CONSTRUCTION
ΣΥΝΟΛΟ	579	646	647	1.659	447	115	65	20	22	220	4.420	100	TOTAL
%	13,1	14,6	14,6	37,5	10,1	2,6	1,5	0,5	0,5	5,0	100		%

Διάγραμμα 25. ΚΑΤΑΝΟΜΗ ΔΕΙΓΜΑΤΟΣ ΕΡΓΑΤΙΚΩΝ ΑΤΥΧΗΜΑΤΩΝ ΑΝΑ ΟΙΚΟΝΟΜΙΚΗ ΔΡΑΣΤΗΡΙΟΤΗΤΑ ΤΗΣ ΕΠΙΧΕΙΡΗΣΗΣ ΚΑΙ ΕΝΕΡΓΕΙΑ ΠΟΥ ΟΔΗΓΗΣΕ ΣΤΗΝ ΚΑΚΩΣΗ
Figure 25. ACCIDENTS AT WORK SAMPLE BY ECONOMIC ACTIVITY OF THE ENTERPRISE AND ACTION THAT LED TO INJURY

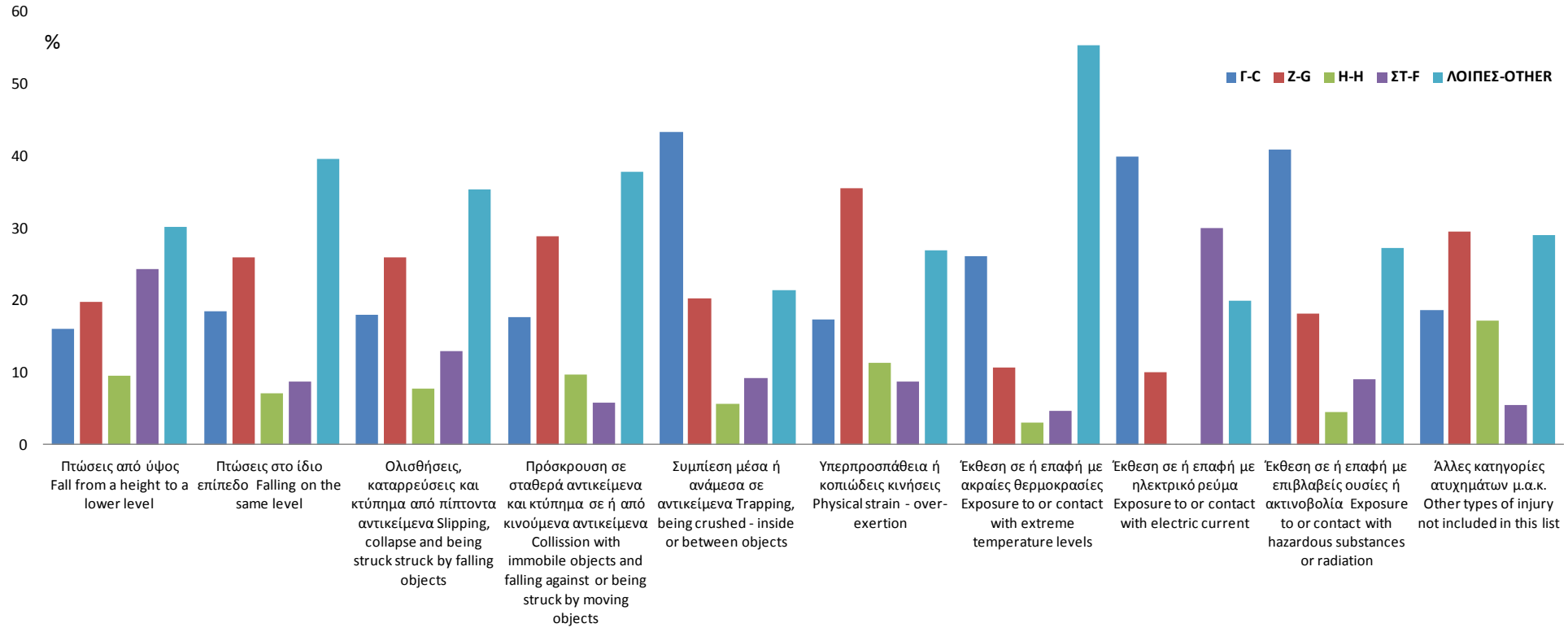

Πίνακας 28. ΚΑΤΑΝΟΜΗ ΔΕΙΓΜΑΤΟΣ ΕΡΓΑΤΙΚΩΝ ΑΤΥΧΗΜΑΤΩΝ ΑΝΑ ΕΠΑΓΓΕΛΜΑ (ISCO 08) ΚΑΙ ΕΝΕΡΓΕΙΑ ΠΟΥ ΟΔΗΓΗΣΕ ΣΤΗΝ ΚΑΚΩΣΗ (φύση ατυχήματος)

Table 28. ACCIDENTS AT WORK SAMPLE BY OCCUPATION (ISCO 08) AND ACTION THAT LED TO INJURY (mode of injury)

ΕΠΑΓΓΕΛΜΑ (ISCO 08)		ΦΥΣΗ ΑΤΥΧΗΜΑΤΟΣ - MODE OF INJURY										ΣΥΝΟΛΟ TOTAL	%	OCCUPATION
		Πτώσεις από ύψος - Fall from a height to a lower level	Πτώσεις στο ίδιο επίπεδο - Falling on the same level	Ολισθήσεις, καταρρεύσεις και κτύπημα από πίπτοντα αντικείμενα - Slipping, collapse and being struck struck by falling objects	Πρόσκρουση σε σταθερά αντικείμενα και κτύπημα σε ή από κινούμενα αντικείμενα - Collission with immobile objects and falling against or being struck by moving objects	Συμπίεση μέσα ή ανάμεσα σε αντικείμενα - Trapping, being crushed - inside or between objects	Υπερπροσπάθεια ή κοπιώδεις κινήσεις - Physical strain - over-exertion	Έκθεση σε ή επαφή με ακραίες θερμοκρασίες - Exposure to or contact with extreme temperature levels	Έκθεση σε ή επαφή με ηλεκτρικό ρεύμα- Exposure to or contact with electric current	Έκθεση σε ή επαφή με επιβλαβείς ουσίες ή ακτινοβολία - Exposure to or contact with hazardous substances or radiation	Άλλες κατηγορίες ατυχημάτων μ.α.κ. - Other types of injury not included in this list			
1	Ανώτερα διευθυντικά και διοικητικά στελέχη				3							3	0,1	Managers
2	Επαγγελματίες	12	26	17	39	5	3	3	1		8	114	2,6	Professionals
3	Τεχνικοί και ασκούντες συναφή επαγγέλματα	15	17	8	47	4	2	1		1	2	97	2,2	Technicians and associate professionals
4	Υπάλληλοι γραφείου	29	109	50	175	12	8		1	1	17	402	9,1	Clerical support workers
5	Απασχολούμενοι στην παροχή υπηρεσιών και πωλητές	81	152	134	401	51	26	21	3	1	66	936	21,2	Service and sales workers
6	Ειδικευμένοι γεωργοί, κτηνοτρόφοι, δασοκόμοι και αλιείς	6	5	27	20	10		1			1	70	1,6	Skilled agricultural, forestry and fishery workers
7	Ειδικευμένοι τεχνίτες και ασκούντες συναφή επαγγέλματα	112	52	99	187	92	11	12	7	3	21	596	13,5	Craft and related trades workers
8	Χειριστές βιομηχανικών εγκαταστάσεων, μηχανημάτων και εξοπλισμού και συναρμολογητές (μονταδόροι)	114	93	118	457	128	17	15	1	10	50	1.003	22,7	Plant and machine operators, and assemblers
9	Ανειδίκευτοι εργάτες, χειρωνάκτες και μικροεπαγγελματίες	210	192	194	330	145	48	12	7	6	55	1.199	27,1	Elementary occupations
ΣΥΝΟΛΟ		579	646	647	1.659	447	115	65	20	22	220	4.420	100	TOTAL
%		13,1	14,6	14,6	37,5	10,1	2,6	1,5	0,5	0,5	5,0			%

Διάγραμμα 26. ΚΑΤΑΝΟΜΗ ΔΕΙΓΜΑΤΟΣ ΕΡΓΑΤΙΚΩΝ ΑΤΥΧΗΜΑΤΩΝ ΑΝΑ ΕΠΑΓΓΕΛΜΑ (ISCO 08) ΚΑΙ ΕΝΕΡΓΕΙΑ ΠΟΥ ΟΔΗΓΗΣΕ ΣΤΗΝ ΚΑΚΩΣΗ (φύση ατυχήματος)

Figure 26. ACCIDENTS AT WORK SAMPLE BY OCCUPATION (ISCO 08) AND ACTION THAT LED TO INJURY (mode of injury)

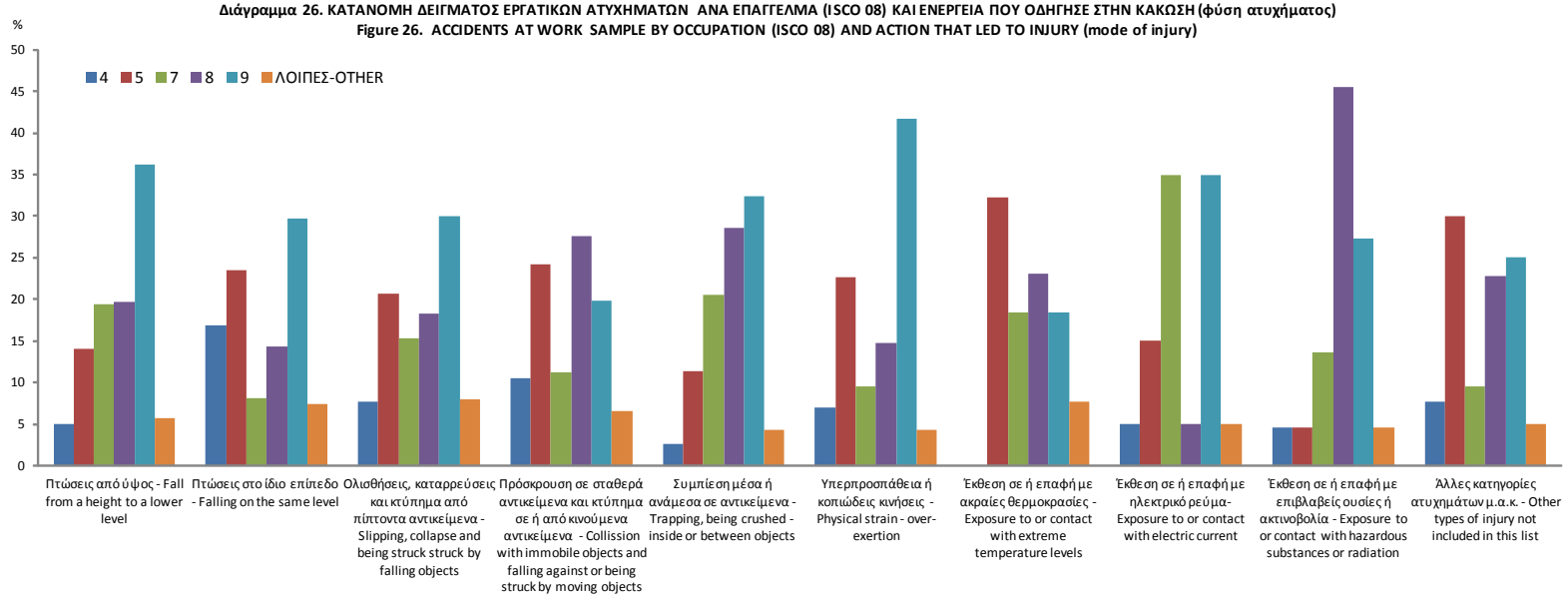

Πίνακας 29. ΚΑΤΑΝΟΜΗ ΔΕΙΓΜΑΤΟΣ ΕΡΓΑΤΙΚΩΝ ΑΤΥΧΗΜΑΤΩΝ ΩΣ ΠΡΟΣ ΤΗΝ ΥΠΗΚΟΟΤΗΤΑ

Table 29. DISTRIBUTION OF ACCIDENTS AT WORK SAMPLE BY NATIONALITY

ΥΠΗΚΟΟΤΗΤΑ	ΣΥΝΟΛΟ TOTAL	%	NATIONALITY
ΕΛΛΗΝΙΚΗ	3.955	89,5	GREEK
ΑΛΛΗΣ ΧΩΡΑΣ ΕΕ	63	1,4	NON-NATIONAL FROM EU
ΧΩΡΑΣ ΕΚΤΟΣ ΕΕ	402	9,1	NON-NATIONAL OUTSIDE EU
ΣΥΝΟΛΟ	4.420	100	TOTAL

Πίνακας 30. ΚΑΤΑΝΟΜΗ ΔΕΙΓΜΑΤΟΣ ΕΡΓΑΤΙΚΩΝ ΑΤΥΧΗΜΑΤΩΝ ΩΣ ΠΡΟΣ ΤΟ ΚΑΘΕΣΤΩΣ ΑΠΑΣΧΟΛΗΣΗΣ

Table 30. DISTRIBUTION OF ACCIDENTS AT WORK SAMPLE BY EMPLOYMENT STATUS

ΚΑΘΕΣΤΩΣ ΑΠΑΣΧΟΛΗΣΗΣ	ΣΥΝΟΛΟ TOTAL	%	EMPLOYMENT STATUS
ΜΙΣΘΩΤΟΣ	4.326	97,9	SALARIED EMPLOYEES
ΑΥΤΟΑΠΑΣΧΟΛΟΥΜΕΝΟΣ	73	1,7	SELF-EMPLOYED
ΜΑΘΗΤΕΥΟΜΕΝΟΣ/ΕΚΠΑΙΔΕΥΟΜΕΝΟΣ	12	0,3	TRAINEE/APPRENTICE
ΣΥΜΒΟΗΘΟΥΝ & ΜΗ ΑΜΟΙΒΟΜΕΝΟ ΜΕΛΟΣ ΤΗΣ ΟΙΚΟΓΕΝΕΙΑΚΗΣ ΕΠΙΧΕΙΡΗΣΗΣ	1	0,0	FAMILY WORKER
ΑΛΛΗ ΠΕΡΙΠΤΩΣΗ	8	0,2	OTHER CASE
ΣΥΝΟΛΟ	4.420	100	TOTAL

Πίνακας 31. ΚΑΤΑΝΟΜΗ ΔΕΙΓΜΑΤΟΣ ΕΡΓΑΤΙΚΩΝ ΑΤΥΧΗΜΑΤΩΝ ΩΣ ΠΡΟΣ ΤΗΝ ΩΡΑ ΑΤΥΧΗΜΑΤΟΣ

Table 31. DISTRIBUTION OF ACCIDENTS AT WORK SAMPLE BY TIME OF ACCIDENT

ΩΡΑ ΑΤΥΧΗΜΑΤΟΣ TIME OF THE ACCIDENT	ΣΥΝΟΛΟ TOTAL	%
23:31-00:30	7	0,2
00:31-01:30	19	0,4
01:31-02:30	17	0,4
02:31-03:30	20	0,5
03:31-04:30	25	0,6
04:31-05:30	68	1,5
05:31-06:30	118	2,7
06:31-07:30	184	4,2
07:31-08:30	310	7,0
08:31-09:30	408	9,2
09:31-10:30	404	9,1
10:31-11:30	411	9,3
11:31-12:30	418	9,5
12:31-13:30	397	9,0
13:31-14:30	388	8,8
14:31-15:30	322	7,3
15:31-16:30	205	4,6
16:31-17:30	142	3,2
17:31-18:30	114	2,6
18:31-19:30	115	2,6
19:31-20:30	103	2,3
20:31-21:30	109	2,5
21:31-22:30	81	1,8
22:31-23:30	35	0,8
ΣΥΝΟΛΟ TOTAL	4.420	100

Πίνακας 32. ΚΑΤΑΝΟΜΗ ΔΕΙΓΜΑΤΟΣ ΑΤΥΧΗΜΑΤΩΝ ΩΣ ΠΡΟΣ ΤΗΝ ΗΜΕΡΑ ΤΗΣ ΕΒΔΟΜΑΔΑΣ ΠΟΥ ΣΥΝΕΒΗ ΤΟ ΑΤΥΧΗΜΑ

Table 32. DISTRIBUTION OF ACCIDENTS AT WORK SAMPLE BY DAY OF ACCIDENT

ΗΜΕΡΑ ΕΒΔΟΜΑΔΑΣ	ΣΥΝΟΛΟ TOTAL	%	DAY OF THE WEEK
Κυριακή	187	4,2	Sunday
Δευτέρα	808	18,3	Monday
Τρίτη	719	16,3	Tuesday
Τετάρτη	783	17,7	Wednesday
Πέμπτη	769	17,4	Thursday
Παρασκευή	762	17,2	Friday
Σάββατο	392	8,9	Saturday
ΣΥΝΟΛΟ	4.420	100	TOTAL

Πίνακας 33. ΚΑΤΑΝΟΜΗ ΔΕΙΓΜΑΤΟΣ ΕΡΓΑΤΙΚΩΝ ΑΤΥΧΗΜΑΤΩΝ ΩΣ ΠΡΟΣ ΤΟΝ ΤΟΠΟ ΑΤΥΧΗΜΑΤΟΣ

Table 33. DISTRIBUTION OF ACCIDENTS AT WORK SAMPLE BY PLACE OF ACCIDENT

ΤΟΠΟΣ ΑΤΥΧΗΜΑΤΟΣ	ΣΥΝΟΛΟ TOTAL	%	PLACE OF THE ACCIDENT
Χώρος επιχείρησης ή κατά τη διάρκεια της εργασίας	3.678	83,2	Workstation or during working time
Κατά τη διαδρομή από ή προς την εργασία	742	16,8	While traveling to or from work
ΣΥΝΟΛΟ	4.420	100	TOTAL

Πίνακας 34. ΚΑΤΑΝΟΜΗ ΔΕΙΓΜΑΤΟΣ ΕΡΓΑΤΙΚΩΝ ΑΤΥΧΗΜΑΤΩΝ ΣΕ ΤΡΟΧΑΙΑ Ή ΜΗ ΩΣ ΠΡΟΣ ΤΟΝ ΤΟΠΟ ΑΤΥΧΗΜΑΤΟΣ

Table 34. DISTRIBUTION OF ACCIDENTS AT WORK SAMPLE TO VEHICULAR OR NO-VEHICULAR IN RELATION TO PLACE OF ACCIDENT

ΤΟΠΟΣ ΑΤΥΧΗΜΑΤΟΣ	ΣΥΝΟΛΟ TOTAL	%	PLACE OF ACCIDENT
Τροχαίο εντός της επιχείρησης ή κατά τη διάρκεια της εργασίας	423	9,6	Vehicular inside the workstation or during working time
Τροχαίο κατά τη διαδρομή από ή προς την εργασία	559	12,6	Vehicular during the travelling time from or to the work
Όχι Τροχαίο	3.438	77,8	Not vehicular
ΣΥΝΟΛΟ	4.420	100	TOTAL

Πίνακας 35. ΚΑΤΑΝΟΜΗ ΔΕΙΓΜΑΤΟΣ ΑΡΙΘΜΟΣ ΕΡΓΑΤΙΚΩΝ ΑΤΥΧΗΜΑΤΩΝ ΩΣ ΠΡΟΣ ΤΟΝ ΑΡΙΘΜΟ ΤΩΝ ΕΡΓΑΖΟΜΕΝΩΝ ΣΤΗΝ ΤΟΠΙΚΗ ΜΟΝΑΔΑ

Table 35. DISTRIBUTION OF ACCIDENTS AT WORK SAMPLE BY NUMBER OF EMPLOYEES AT LOCAL UNIT

ΑΡΙΘΜΟΣ ΕΡΓΑΖΟΜΕΝΩΝ	ΣΥΝΟΛΟ TOTAL	%	NUMBER OF EMPLOYEES
1-3 άτομα	510	11,5	1 - 3 employees
4-9 άτομα	601	13,6	4 - 9 employees
10-19 άτομα	609	13,8	10 -19 employees
20-49 άτομα	750	17,0	20 - 49 employees
50-99 άτομα	474	10,7	50 - 99 employees
100-249 άτομα	678	15,3	100 - 249 employees
250-499 άτομα	342	7,7	250 - 499 employees
500-999 άτομα	238	5,4	500 - 999 employees
1000 άτομα και άνω	218	4,9	1000 employees or more
ΣΥΝΟΛΟ	4.420	100	TOTAL

Πίνακας 36. ΚΑΤΑΝΟΜΗ ΔΕΙΓΜΑΤΟΣ ΕΡΓΑΤΙΚΩΝ ΑΤΥΧΗΜΑΤΩΝ ΑΝΑ ΓΕΩΓΡΑΦΙΚΟ ΔΙΑΜΕΡΙΣΜΑ ΚΑΙ ΤΟΠΟ ΠΟΥ ΔΟΘΗΚΑΝ ΠΡΩΤΕΣ ΒΟΗΘΕΙΕΣ
(Τα ατυχήματα αναφέρονται στη Διοικητική Περιφέρεια που ανήκει το Περιφερειακό Υποκατάστημα)

Table 36. DISTRIBUTION OF ACCIDENTS AT WORK SAMPLE BY GEOGRAPHICAL DISTRICT AND FIRST AID LOCATION
(Accidents occurred in the Administrational Region under the Regional Branch)

ΓΕΩΓΡΑΦΙΚΟ ΔΙΑΜΕΡΙΣΜΑ	ΔΙΟΙΚΗΤΙΚΗ ΠΕΡΙΦΕΡΕΙΑ ADMINISTRATIONAL REGION	ΠΡΩΤΕΣ ΒΟΗΘΕΙΕΣ - FIRST AID LOCATION								ΣΥΝΟΛΟ TOTAL
		ΧΩΡΟΣ ΑΤΥΧΗΜΑΤΟΣ SITE OF ACCIDENT		ΙΑΤΡΕΙΟ INFIRMARY		ΚΕΝΤΡΟ ΥΓΕΙΑΣ HEALTH CENTER		ΝΟΣΟΚΟΜΕΙΟ HOSPITAL		
		Αρ. Ατυχημάτων No of accidents	%	Αρ. Ατυχημάτων No of accidents	%	Αρ. Ατυχημάτων No of accidents	%	Αρ. Ατυχημάτων No of accidents	%	
ΒΟΡΕΙΑ ΕΛΛΑΔΑ - VOREIA ELLADA	ΑΝΑΤΟΛΙΚΗ ΜΑΚΕΔΟΝΙΑ-ΘΡΑΚΗ ANATOLIKI MAKEDONIA - THRAKI	37	20,4	7	3,9	18	9,9	119	65,7	**181**
	ΚΕΝΤΡΙΚΗ ΜΑΚΕΔΟΝΙΑ KENTRIKI MAKEDONIA	148	18,2	59	7,2	78	9,6	529	65,0	**814**
	ΔΥΤΙΚΗ ΜΑΚΕΔΟΝΙΑ DYTIKI MAKEDONIA	10	11,0	11	12,1	8	8,8	62	68,1	**91**
	ΘΕΣΣΑΛΙΑ THESSALIA	18	9,7	2	1,1	15	8,1	151	81,2	**186**
ΚΕΝΤΡΙΚΗ ΕΛΛΑΔΑ - KENTRIKI ELLADA	ΗΠΕΙΡΟΣ IPEIROS	10	10,2	5	5,1	11	11,2	72	73,5	**98**
	ΙΟΝΙΑ ΝΗΣΙΑ IONIA NISIA	15	14,4	14	13,5	5	4,8	70	67,3	**104**
	ΔΥΤΙΚΗ ΕΛΛΑΔΑ DYTIKI ELLADA	29	12,7	5	2,2	22	9,6	172	75,4	**228**
	ΣΤΕΡΕΑ ΕΛΛΑΔΑ STEREA ELLADA	50	15,5	50	15,5	34	10,6	188	58,4	**322**
	ΠΕΛΟΠΟΝΝΗΣΟΣ PELOPONNISOS	24	13,7	5	2,9	26	14,9	120	68,6	**175**
ΑΤΤΙΚΗ - ATTIKI		238	15,5	82	5,3	78	5,1	1.140	74,1	**1.538**
ΝΗΣΙΑ ΑΙΓΑΙΟΥ & ΚΡΗΤΗ - NISIA AIGAIOU & KRITI	ΒΟΡΕΙΟ ΑΙΓΑΙΟ VOREIO AIGAIO	8	10,3	3	3,8	4	5,1	63	80,8	**78**
	ΝΟΤΙΟ ΑΙΓΑΙΟ NOTIO AIGAIO	17	11,9	8	5,6	30	21,0	88	61,5	**143**
	ΚΡΗΤΗ KRITI	95	20,6	34	7,4	26	5,6	307	66,5	**462**
	ΣΥΝΟΛΟ TOTAL	**699**	15,8	**285**	6,4	**355**	8,0	**3.081**	69,7	**4.420**

Διάγραμμα 27. ΚΑΤΑΝΟΜΗ ΔΕΙΓΜΑΤΟΣ ΕΡΓΑΤΙΚΩΝ ΑΤΥΧΗΜΑΤΩΝ ΑΝΑ ΓΕΩΓΡΑΦΙΚΟ ΔΙΑΜΕΡΙΣΜΑ ΚΑΙ ΤΟΠΟ ΠΡΩΤΩΝ ΒΟΗΘΕΙΩΝ
Figure 27. DISTRIBUTION OF ACCIDENTS AT WORK SAMPLE BY GEOGRAPHICAL DISTRICT AND FIRST AID LOCATION

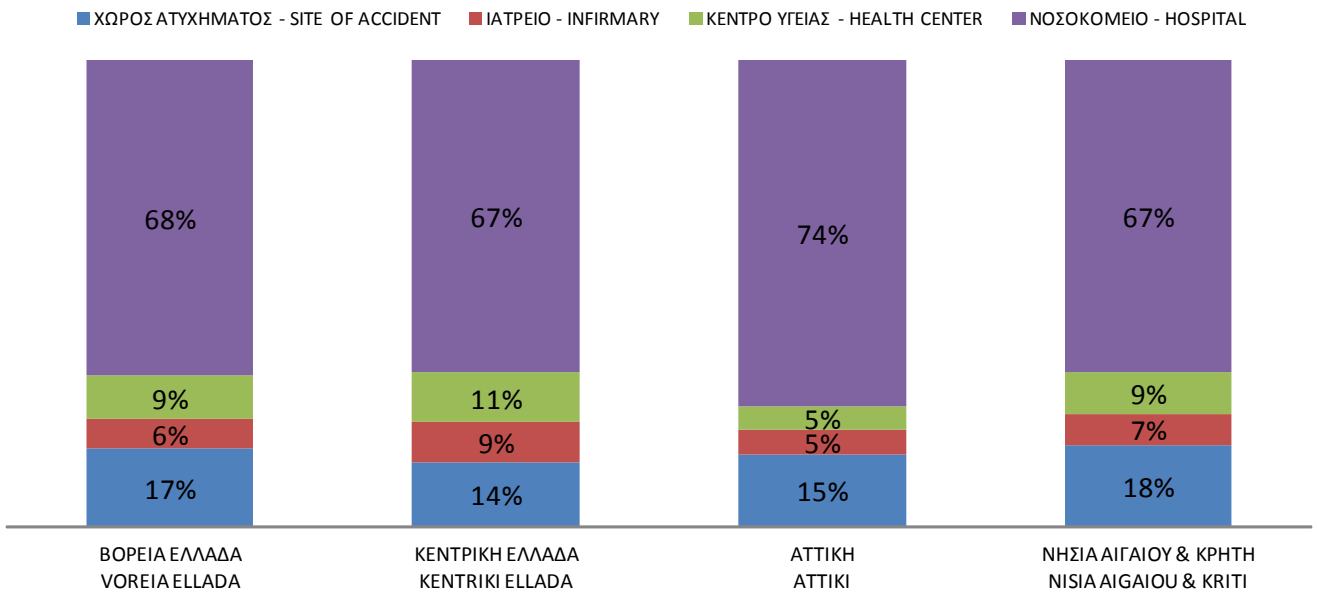

Πίνακας 37. ΚΑΤΑΝΟΜΗ ΔΕΙΓΜΑΤΟΣ ΕΡΓΑΤΙΚΩΝ ΑΤΥΧΗΜΑΤΩΝ ΠΟΥ ΟΔΗΓΗΣΑΝ ΣΕ ΝΟΣΗΛΕΙΑ ΣΕ ΝΟΣΟΚΟΜΕΙΟ ΜΕΤΑ ΤΙΣ ΠΡΩΤΕΣ ΒΟΗΘΕΙΕΣ

Table 37. DISTRIBUTION OF ACCIDENTS AT WORK SAMPLE IN RELATION TO HOSPITALIZATION

ΝΟΣΗΛΕΙΑ HOSPITAL TREATMENT	ΣΥΝΟΛΟ TOTAL	%
ΝΑΙ YES	1.319	29,8
ΟΧΙ NO	3.101	70,2
ΣΥΝΟΛΟ TOTAL	4.420	100

Πίνακας 38. ΚΑΤΑΝΟΜΗ ΔΕΙΓΜΑΤΟΣ ΕΡΓΑΤΙΚΩΝ ΑΤΥΧΗΜΑΤΩΝ ΩΣ ΠΡΟΣ ΤΗ ΧΡΗΣΗ ΜΕΤΑΦΟΡΙΚΟΥ ΜΕΣΟΥ ΓΙΑ ΤΗ ΜΕΤΑΦΟΡΑ ΣΕ ΜΟΝΑΔΑ ΠΡΩΤΩΝ ΒΟΗΘΕΙΩΝ Ή ΝΟΣΟΚΟΜΕΙΟ

Table 38. DISTRIBUTION OF ACCIDENTS AT WORK SAMPLE BY MEANS OF TRANSPORT TO FIRST AID UNIT OR HOSPITAL

ΜΕΤΑΦΟΡΙΚΟ ΜΕΣΟ MEANS OF TRANSPORT	ΣΥΝΟΛΟ TOTAL	%
ΑΣΘΕΝΟΦΟΡΟ AMBULANCE	1.293	29,3
ΤΑΞΙ TAXI	168	3,8
Ι.Χ ΑΥΤ/ΤΟ, ΦΟΡΤΗΓΟ κλπ. PRIVATE CAR,TRUCK etc.	2.857	64,6
ΤΡΙΚΥΚΛΟ TRICYCLE	8	0,2
ΠΛΩΤΟ ΜΕΣΟ WATERCRAFT	3	0,1
ΑΛΛΟ ΜΕΣΟ OTHER TRANSPORT MEANS	91	2,1
ΣΥΝΟΛΟ TOTAL	4.420	100

Διάγραμμα 28. ΚΑΤΑΝΟΜΗ ΔΕΙΓΜΑΤΟΣ ΕΡΓΑΤΙΚΩΝ ΑΤΥΧΗΜΑΤΩΝ ΩΣ ΠΡΟΣ ΤΟ ΜΕΤΑΦΟΡΙΚΟ ΜΕΣΟ ΓΙΑ ΤΗ ΜΕΤΑΦΟΡΑ ΣΕ ΜΟΝΑΔΑ ΠΡΩΤΩΝ ΒΟΗΘΕΙΩΝ Ή ΝΟΣΟΚΟΜΕΙΟ

Figure 28. DISTRIBUTION OF ACCIDENTS AT WORK SAMPLE BY MEANS OF TRANSPORT TO FIRST AID UNIT OR HOSPITAL

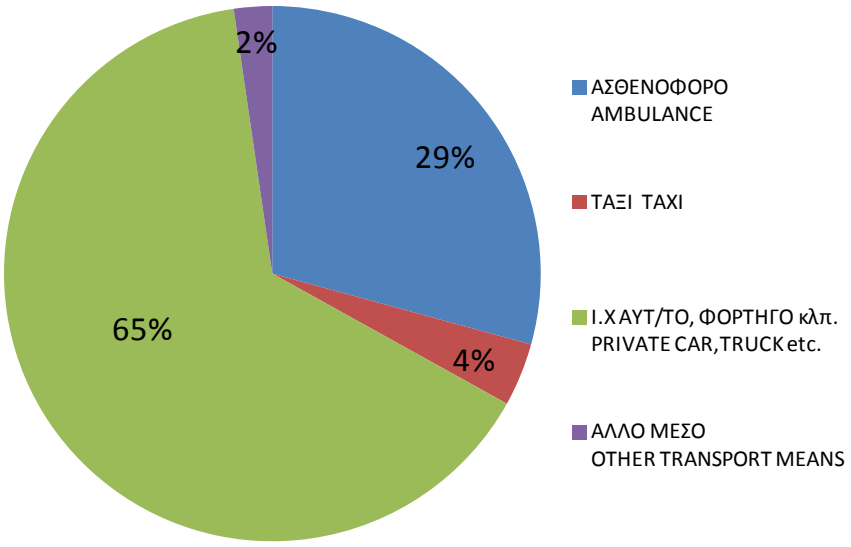

Πίνακας 39. ΚΑΤΑΝΟΜΗ ΔΕΙΓΜΑΤΟΣ ΕΡΓΑΤΙΚΩΝ ΑΤΥΧΗΜΑΤΩΝ ΑΝΑ ΤΡΑΥΜΑΤΙΣΘΕΝ ΜΕΡΟΣ ΣΩΜΑΤΟΣ ΚΑΙ ΗΛΙΚΙΑ
Table 39. DISTRIBUTION OF ACCIDENTS AT WORK SAMPLE BY PART OF BODY INJURED AND AGE

	ΜΕΡΟΣ ΣΩΜΑΤΟΣ PART OF BODY INJURED	ΗΛΙΚΙΑ AGE							ΣΥΝΟΛΟ TOTAL	%
		<=17	18-24	25-34	35-44	45-54	55-64	>=65		
11	ΚΕΦΑΛΗ, ΕΓΚΕΦΑΛΟΣ, ΕΓΚΕΦΑΛΙΚΑ ΝΕΥΡΑ, ΑΓΓΕΙΑ HEAD (CAPUT), BRAIN AND CRANIAL NERVES AND VESSELS		7	19	32	21	12		91	2,1
12	ΠΡΟΣΩΠΟ FACIAL AREA		8	12	22	10	6		58	1,3
13	ΟΦΘΑΛΜΟΙ EYE (S)	1	1	13	10	9	9		43	1,0
14	ΩΤΑ EAR (S)			2	2	2			6	0,1
18	ΚΕΦΑΛΗ,ΚΑΚΩΣΗ ΣΕ ΠΟΛΛΑ ΣΗΜΕΙΑ HEAD, MULTIPLE SITES AFFECTED		8	35	36	42	11		132	3,0
19	ΚΕΦΑΛΗ,ΑΛΛΑ ΜΕΡΗ HEAD, OTHER PARTS NOT MENTIONED ABOVE			6	2	3			11	0,2
21	ΛΑΙΜΟΣ,ΣΠΟΝΔΥΛΙΚΗ ΣΤΗΛΗ-ΑΥΧΕΝΙΚΟΙ ΣΠΟΝΔΥΛΟΙ NECK, INCLUSIVE SPINE AND VERTEBRA IN THE NECK		10	26	40	17	5	1	99	2,2
31	ΡΑΧΗ,ΣΠΟΝΔΥΛΙΚΗ ΣΤΗΛΗ-ΡΑΧΙΑΙΟΙ ΣΠΟΝΔΥΛΟΙ BACK, INCLUDING SPINE AND VERTEBRA IN THE BACK		10	49	68	49	18		194	4,4
41	ΘΩΡΑΚΑΣ,ΠΛΕΥΡΕΣ, ΩΜΟΠΛΑΤΗ,ΔΙΑΡΘΡΩΣΗ ΩΜΟΥ RIB CAGE, RIBS INCLUDING JOINTS AND SHOULDER BLADES		6	24	45	53	27	1	156	3,5
42	ΘΩΡΑΚΙΚΗ ΧΩΡΑ ΚΑΙ ΟΡΓΑΝΑ ΤΗΣ CHEST AREA INCLUDING ORGANS		3	9	6	17	6	1	42	1,0
43	ΠΥΕΛΙΚΗ-ΚΟΙΛΙΑΚΗ ΧΩΡΑ ΚΑΙ ΟΡΓΑΝΑ ΤΗΣ PELVIC AND ABDOMINAL AREA INCLUDING ORGANS		5	6	7	1	2		21	0,5
48	ΚΟΡΜΟΣ, ΚΑΚΩΣΗ ΣΕ ΠΟΛΛΑ ΣΗΜΕΙΑ TORSO, MULTIPLE SITES AFFECTED		2	2	3	4			11	0,2
49	ΚΟΡΜΟΣ,ΑΛΛΑ ΜΕΡΗ TORSO, OTHER PARTS NOT MENTIONED ABOVE		3	6	10	13	4		36	0,8
51	ΩΜΟΣ,ΔΙΑΡΘΡΩΣΕΙΣ ΩΜΟΥ SHOULDER AND SHOULDER JOINTS		16	59	51	47	26		199	4,5
52	ΒΡΑΧΙΟΝΑΣ,ΑΓΚΩΝΑΣ ARM INCLUDING ELBOW		14	87	99	90	29		319	7,2
53	ΧΕΡΙ ARM		17	54	92	61	19		243	5,5
54	ΔΑΚΤΥΛΟΙ ΧΕΡΙΟΥ FINGER (S)		73	218	210	168	57	3	729	16,5
55	ΚΑΡΠΟΣ WRIST		27	67	60	68	33	1	256	5,8
61	ΙΣΧΙΟ ΚΑΙ ΔΙΑΡΘΡΩΣΗ ΤΟΥ HIP AND HIP JOINT		9	31	33	32	12		117	2,6
62	ΚΝΗΜΗ,ΓΟΝΑΤΟ LEG, INCLUDING KNEE		43	137	186	146	38	2	552	12,5
63	ΑΣΤΡΑΓΑΛΟΣ ANKLE		42	126	128	108	39	2	445	10,1
64	ΠΟΔΙ FOOT		36	98	138	80	42	1	395	8,9
65	ΔΑΚΤΥΛΟΙ ΠΟΔΙΟΥ TOE (S)		6	42	29	42	16		135	3,1
71	ΟΛΟΚΛΗΡΟ ΤΟ ΣΩΜΑ (ΣΥΣΤΗΜΙΚΗ ΔΡΑΣΗ) WHOLE BODY (SYSTEMIC EFFECTS)			9	14	7			30	0,7
78	ΚΑΚΩΣΗ ΣΕ ΠΟΛΛΑ ΣΗΜΕΙΑ ΤΟΥ ΣΩΜΑΤΟΣ MULTIPLE SITES OF THE BODY AFFECTED		6	21	34	26	12	1	100	2,3
	ΣΥΝΟΛΟ TOTAL	1	352	1.158	1.357	1.116	423	13	4.420	100
	%	0,02	8,0	26,2	30,7	25,2	9,6	0,3	100	

Πίνακας 40. ΚΑΤΑΝΟΜΗ ΔΕΙΓΜΑΤΟΣ ΕΡΓΑΤΙΚΩΝ ΑΤΥΧΗΜΑΤΩΝ ΑΝΑ ΤΡΑΥΜΑΤΙΣΘΕΝ ΜΕΡΟΣ ΣΩΜΑΤΟΣ ΚΑΙ ΥΠΗΚΟΟΤΗΤΑ
Table 40. DISTRIBUTION OF ACCIDENTS AT WORK SAMPLE BY PART OF BODY INJURED AND NATIONALITY

	ΜΕΡΟΣ ΣΩΜΑΤΟΣ PART OF BODY INJURED	ΥΠΗΚΟΟΤΗΤΑ			ΣΥΝΟΛΟ TOTAL	%
		ΕΛΛΗΝΙΚΗ GREEK	ΑΛΛΗΣ ΧΩΡΑΣ ΕΕ NON-NATIONAL FROM EU	ΧΩΡΑΣ ΕΚΤΟΣ ΕΕ NON-NATIONAL OUTSIDE EU		
11	ΚΕΦΑΛΗ, ΕΓΚΕΦΑΛΟΣ, ΕΓΚΕΦΑΛΙΚΑ ΝΕΥΡΑ, ΑΓΓΕΙΑ HEAD (CAPUT), BRAIN AND CRANIAL NERVES AND VESSELS	82		9	91	2,1
12	ΠΡΟΣΩΠΟ FACIAL AREA	55		3	58	1,3
13	ΟΦΘΑΛΜΟΙ EYE (S)	39		4	43	1,0
14	ΩΤΑ EAR (S)	6			6	0,1
18	ΚΕΦΑΛΗ,ΚΑΚΩΣΗ ΣΕ ΠΟΛΛΑ ΣΗΜΕΙΑ HEAD, MULTIPLE SITES AFFECTED	122	5	5	132	3,0
19	ΚΕΦΑΛΗ,ΑΛΛΑ ΜΕΡΗ HEAD, OTHER PARTS NOT MENTIONED ABOVE	10		1	11	0,2
21	ΛΑΙΜΟΣ,ΣΠΟΝΔΥΛΙΚΗ ΣΤΗΛΗ-ΑΥΧΕΝΙΚΟΙ ΣΠΟΝΔΥΛΟΙ NECK, INCLUSIVE SPINE AND VERTEBRA IN THE NECK	91		8	99	2,2
31	ΡΑΧΗ,ΣΠΟΝΔΥΛΙΚΗ ΣΤΗΛΗ-ΡΑΧΙΑΙΟΙ ΣΠΟΝΔΥΛΟΙ BACK, INCLUDING SPINE AND VERTEBRA IN THE BACK	167	2	25	194	4,4
41	ΘΩΡΑΚΑΣ,ΠΛΕΥΡΕΣ, ΩΜΟΠΛΑΤΗ,ΔΙΑΡΘΡΩΣΗ ΩΜΟΥ RIB CAGE, RIBS INCLUDING JOINTS AND SHOULDER BLADES	143	1	12	156	3,5
42	ΘΩΡΑΚΙΚΗ ΧΩΡΑ ΚΑΙ ΟΡΓΑΝΑ ΤΗΣ CHEST AREA INCLUDING ORGANS	40		2	42	1,0
43	ΠΥΕΛΙΚΗ-ΚΟΙΛΙΑΚΗ ΧΩΡΑ ΚΑΙ ΟΡΓΑΝΑ ΤΗΣ PELVIC AND ABDOMINAL AREA INCLUDING ORGANS	20		1	21	0,5
48	ΚΟΡΜΟΣ, ΚΑΚΩΣΗ ΣΕ ΠΟΛΛΑ ΣΗΜΕΙΑ TORSO, MULTIPLE SITES AFFECTED	9		2	11	0,2
49	ΚΟΡΜΟΣ,ΑΛΛΑ ΜΕΡΗ TORSO, OTHER PARTS NOT MENTIONED ABOVE	30	3	3	36	0,8
51	ΩΜΟΣ,ΔΙΑΡΘΡΩΣΕΙΣ ΩΜΟΥ SHOULDER AND SHOULDER JOINTS	182	2	15	199	4,5
52	ΒΡΑΧΙΟΝΑΣ,ΑΓΚΩΝΑΣ ARM INCLUDING ELBOW	287	5	27	319	7,2
53	ΧΕΡΙ ARM	208	2	33	243	5,5
54	ΔΑΚΤΥΛΟΙ ΧΕΡΙΟΥ FINGER (S)	647	15	67	729	16,5
55	ΚΑΡΠΟΣ WRIST	224	3	29	256	5,8
61	ΙΣΧΙΟ ΚΑΙ ΔΙΑΡΘΡΩΣΗ ΤΟΥ HIP AND HIP JOINT	102	1	14	117	2,6
62	ΚΝΗΜΗ,ΓΟΝΑΤΟ LEG, INCLUDING KNEE	498	10	44	552	12,5
63	ΑΣΤΡΑΓΑΛΟΣ ANKLE	416	2	27	445	10,1
64	ΠΟΔΙ FOOT	348	10	37	395	8,9
65	ΔΑΚΤΥΛΟΙ ΠΟΔΙΟΥ TOE (S)	119	2	14	135	3,1
71	ΟΛΟΚΛΗΡΟ ΤΟ ΣΩΜΑ (ΣΥΣΤΗΜΙΚΗ ΔΡΑΣΗ) WHOLE BODY (SYSTEMIC EFFECTS)	21		9	30	0,7
78	ΚΑΚΩΣΗ ΣΕ ΠΟΛΛΑ ΣΗΜΕΙΑ ΤΟΥ ΣΩΜΑΤΟΣ MULTIPLE SITES OF THE BODY AFFECTED	89		11	100	2,3
	ΣΥΝΟΛΟ TOTAL	3.955	63	402	4.420	100
	%	89,5	1,4	9,1	100	

Διάγραμμα 29. ΚΑΤΑΝΟΜΗ ΔΕΙΓΜΑΤΟΣ ΕΡΓΑΤΙΚΩΝ ΑΤΥΧΗΜΑΤΩΝ ΑΝΑ ΤΡΑΥΜΑΤΙΣΘΕΝ ΜΕΡΟΣ ΣΩΜΑΤΟΣ ΚΑΙ ΗΛΙΚΙΑ
Figure 29. DISTRIBUTION OF ACCIDENTS AT WORK SAMPLE BY PART OF BODY INJURED AND AGE

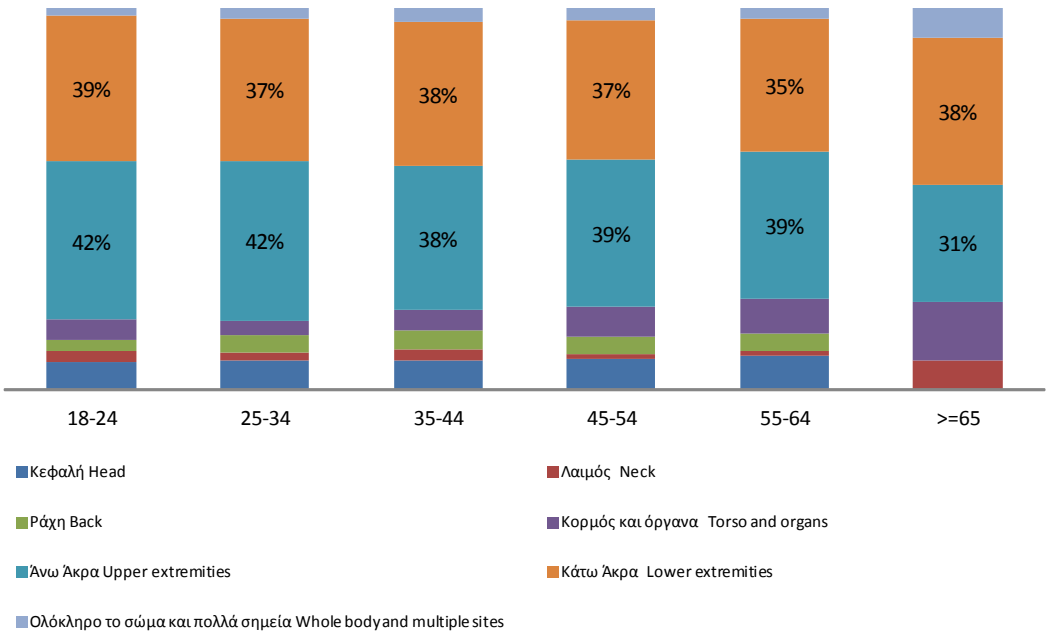

Διάγραμμα 30. ΚΑΤΑΝΟΜΗ ΔΕΙΓΜΑΤΟΣ ΕΡΓΑΤΙΚΩΝ ΑΤΥΧΗΜΑΤΩΝ ΑΝΑ ΤΡΑΥΜΑΤΙΣΘΕΝ ΜΕΡΟΣ ΣΩΜΑΤΟΣ ΚΑΙ ΥΠΗΚΟΟΤΗΤΑ
Figure 30. DISTRIBUTION OF ACCIDENTS AT WORK SAMPLE BY PART OF BODY INJURED AND NATIONALITY

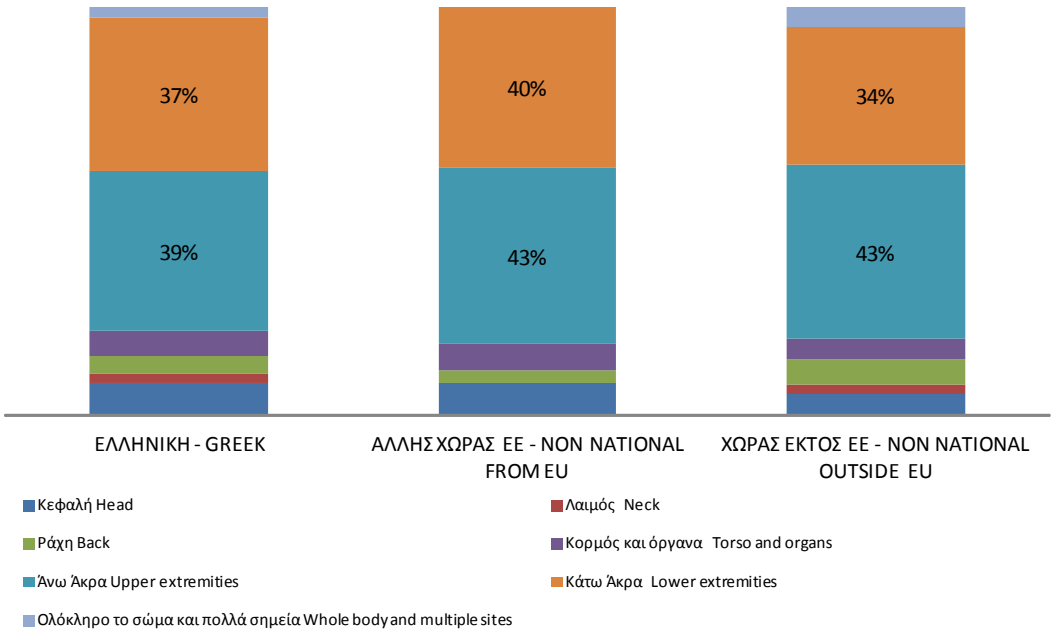

Πίνακας 41. ΚΑΤΑΝΟΜΗ ΔΕΙΓΜΑΤΟΣ ΕΡΓΑΤΙΚΩΝ ΑΤΥΧΗΜΑΤΩΝ ΑΝΑ ΤΡΑΥΜΑΤΙΣΘΕΝ ΜΕΡΟΣ ΣΩΜΑΤΟΣ ΚΑΙ ΔΙΑΡΚΕΙΑ ΑΠΟΥΣΙΑΣ ΑΠΟ ΤΗΝ ΕΡΓΑΣΙΑ

Table 41. DISTRIBUTION OF ACCIDENTS AT WORK SAMPLE BY PART OF BODY INJURED AND DURATION OF ABSENCE FROM WORK

ΜΕΡΟΣ ΣΩΜΑΤΟΣ - PART OF BODY INJURED		ΔΙΑΡΚΕΙΑ ΑΠΟΥΣΙΑΣ ΑΠΟ ΤΗΝ ΕΡΓΑΣΙΑ/ DURATION OF ABSENCE FROM WORK											
		<=3 ημέρες/days	4-6 ημέρες/days	7-13 ημέρες/days	14-20 ημέρες/days	21-30 ημέρες/days	31-60 ημέρες/days	61-90 ημέρες/days	91-180 ημέρες/days	πάνω από 6 μήνες / more than 6 months	Άγνωστο/ Uknown	ΣΥΝΟΛΟ TOTAL	%
10	Κεφαλή / Head	13	23	67	45	27	43	24	18	18	63	341	7,7
20	Λαιμός / Neck	2	3	21	15	13	11	10	4	4	16	99	2,2
30	Ράχη / Back	5	6	36	24	21	26	10	31	15	20	194	4,4
40	Κορμός και όργανα / Torso and organs		8	29	29	24	62	26	27	25	36	266	6,0
50	Άνω Άκρα / Upper extremities	23	86	260	209	203	392	159	150	66	198	1.746	39,5
60	Κάτω Άκρα / Lower extremities	33	68	235	192	168	283	168	193	145	159	1.644	37,2
70	Ολόκληρο το σώμα και πολλά σημεία / Whole body and multiple sites	5	2	14	5	10	20	7	18	28	21	130	2,9
ΣΥΝΟΛΟ TOTAL		81	196	662	519	466	837	404	441	301	513	4.420	100
%		1,8	4,4	15,0	11,7	10,5	18,9	9,1	10,0	6,8	11,6	100	

Διάγραμμα 31. ΚΑΤΑΝΟΜΗ ΔΕΙΓΜΑΤΟΣ ΕΡΓΑΤΙΚΩΝ ΑΤΥΧΗΜΑΤΩΝ ΑΝΑ ΤΡΑΥΜΑΤΙΣΘΕΝ ΜΕΡΟΣ ΣΩΜΑΤΟΣ ΚΑΙ ΔΙΑΡΚΕΙΑ ΑΠΟΥΣΙΑΣ ΑΠΟ ΤΗΝ ΕΡΓΑΣΙΑ

Figure 31. DISTRIBUTION OF ACCIDENTS AT WORK SAMPLE BY PART OF BODY INJURED AND DURATION OF ABSENCE FROM WORK

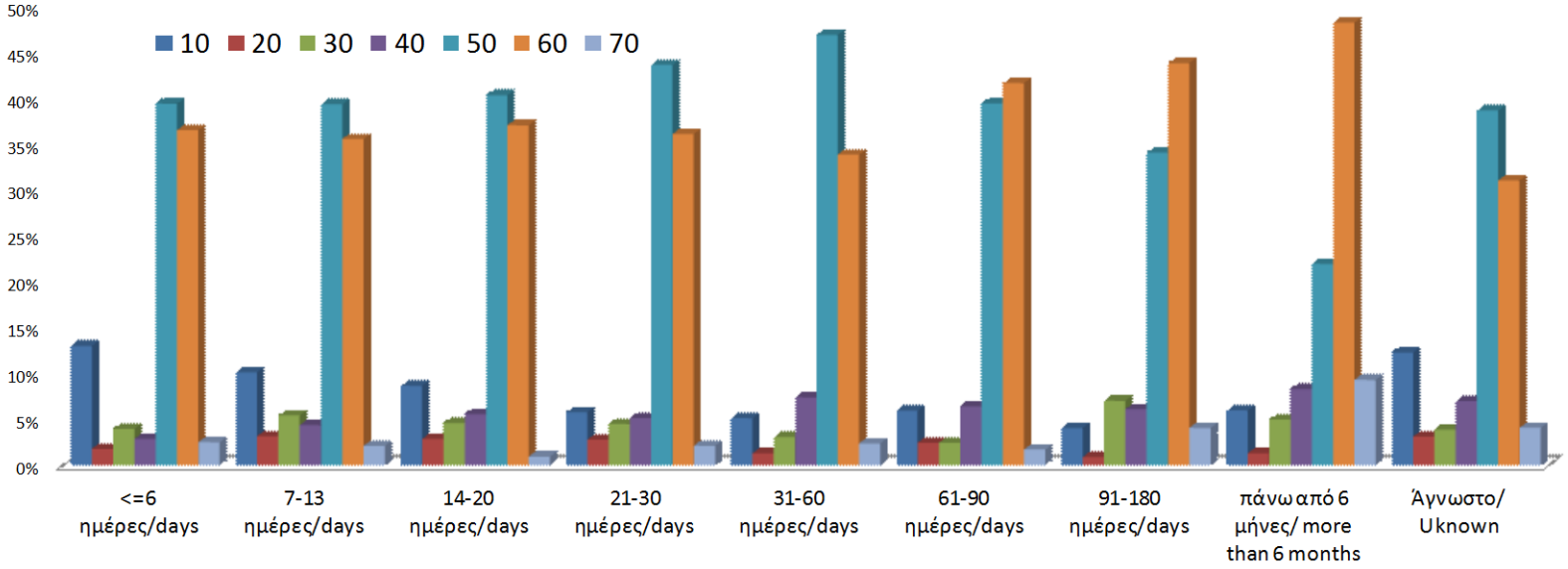

Πίνακας 42. ΚΑΤΑΝΟΜΗ ΔΕΙΓΜΑΤΟΣ ΕΡΓΑΤΙΚΩΝ ΑΤΥΧΗΜΑΤΩΝ ΑΝΑ ΦΥΣΗ ΚΑΚΩΣΗΣ ΚΑΙ ΔΙΑΡΚΕΙΑ ΑΠΟΥΣΙΑΣ ΑΠΟ ΤΗΝ ΕΡΓΑΣΙΑ

Table 42.DISTRIBUTION OF ACCIDENTS AT WORK SAMPLE BY TYPE OF INJURY AND DURATION OF ABSENCE FROM WORK

ΦΥΣΗ ΚΑΚΩΣΗΣ - TYPE OF INJURY	ΔΙΑΡΚΕΙΑ ΑΠΟΥΣΙΑΣ ΑΠΟ ΤΗΝ ΕΡΓΑΣΙΑ - DURATION OF ABSENCE FROM WORK										ΣΥΝΟΛΟ TOTAL
	<=3 ημέρες/days	4-6 ημέρες/days	7-13 ημέρες/days	14-20 ημέρες/days	21-30 ημέρες/days	31-60 ημέρες/days	61-90 ημέρες/days	91-180 ημέρες/days	πάνω από 6 μήνες/ more than 6 months	Άγνωστο/ Uknown	
011 Επιφανειακές κακώσεις - Superficial injuries	33	84	255	142	111	129	44	19	6	131	954
012 Ανοικτά τραύματα - Open wounds	30	61	184	135	67	104	36	36	16	112	781
020 Κατάγματα - Bone fractures						1					1
021 Απλά κατάγματα - Closed fractures	3	11	54	126	166	413	238	275	201	148	1.635
022 Σύνθετα κατάγματα - Open fractures			2	1	2	10	5	21	26	3	70
031 Εξαρθρήματα και ατελείς εξαρθρώσεις - Dislocations and subluxations		5	13	6	15	28	11	14	4	6	102
032 Διαστρέμματα και εξαρθρώσεις - Sprains and strains	9	22	100	69	65	73	32	27	8	40	445
040 Ακρωτηριασμοί (απώλεια μελών του σώματος) - Traumatic amputations (Loss of body parts)			6	6	12	34	14	24	15	3	114
051 Διάσειση και ενδοκρανιακές κακώσεις - Concussion and intracranial injuries	1	2	12	6	9	8	9	10	11	31	99
052 Εσωτερικές κακώσεις - Internal injuries				2		7	2	2	3	9	25
061 Εγκαύματα και ζεματίσματα (θερμικά) - Burns and scalds (thermal)		6	21	13	9	16	4	1	2	10	82
062 Χημικά εγκαύματα (διαβρώσεις) - Chemical burns (corrosions)		1	3	4	1	2	3	1		1	16
071 Οξείες δηλητηριάσεις - Acute poisonings		1	1	1	2					2	7
081 Ασφυξία - Asphyxiation										1	1
089 Άλλα είδη πνιγμού και ασφυξίας - Other types of drowning and asphyxiation										1	1
112 Τραυματικά σοκ - Traumatic shocks	1		3		1	1		3	4	4	17
120 Πολλαπλές κακώσεις - Multiple injuries										1	1
999 Άλλες προσδιοριζόμενες κακώσεις που δεν περιλαμβάνονται αλλού - Other specified injuries not included under other headings	4	3	8	8	6	11	6	8	5	10	69
ΣΥΝΟΛΟ TOTAL	81	196	662	519	466	837	404	441	301	513	4.420
%	1,8	4,4	15,0	11,7	10,5	18,9	9,1	10,0	6,8	11,6	100

Διάγραμμα 32. ΚΑΤΑΝΟΜΗ ΔΕΙΓΜΑΤΟΣ ΕΡΓΑΤΙΚΩΝ ΑΤΥΧΗΜΑΤΩΝ ΦΥΣΗ ΚΑΚΩΣΗΣ ΚΑΙ ΔΙΑΡΚΕΙΑ ΑΠΟΥΣΙΑΣ ΑΠΟ ΤΗΝ ΕΡΓΑΣΙΑ
Figure 32. DISTRIBUTION OF ACCIDENTS AT WORK SAMPLE BY TYPE OF INJURY AND DURATION OF ABSENCE FROM WORK

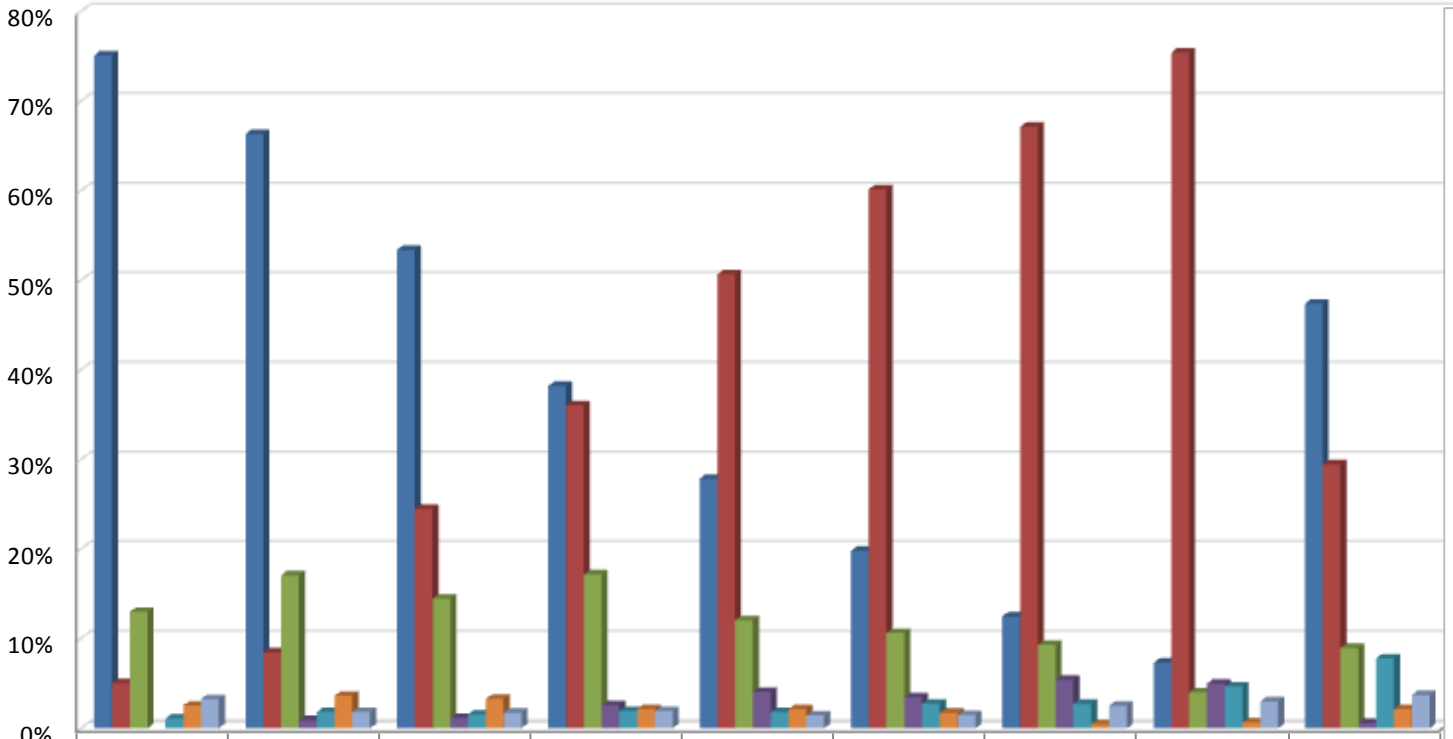

	<=6 ημέρες/days	7-13 ημέρες/days	14-20 ημέρες/days	21-30 ημέρες/days	31-60 ημέρες/days	61-90 ημέρες/days	91-180 ημέρες/days	πάνω από 6 μήνες/ more than 6 months	Άγνωστο/ Uknown
010	75,1%	66,3%	53,4%	38,2%	27,8%	19,8%	12,5%	7,3%	47,4%
020	5,1%	8,5%	24,5%	36,1%	50,7%	60,1%	67,1%	75,4%	29,4%
030	13,0%	17,1%	14,5%	17,2%	12,1%	10,6%	9,3%	4,0%	9,0%
040		0,9%	1,2%	2,6%	4,1%	3,5%	5,4%	5,0%	0,6%
050	1,1%	1,8%	1,5%	1,9%	1,8%	2,7%	2,7%	4,7%	7,8%
060	2,5%	3,6%	3,3%	2,1%	2,2%	1,7%	0,5%	0,7%	2,1%
Λοιπά/Other	3,2%	1,8%	1,7%	1,9%	1,4%	1,5%	2,5%	3,0%	3,7%

010 - Τραύματα και επιφανειακές κακώσεις Wounds and superficial injuries
020 - Κατάγματα Bone fractures
030 - Εξαρθρήματα, διαστρέμματα και εξαρθρώσεις Dislocations, sprains and strains
040 - Ακρωτηριασμοί (απώλεια μελών του σώματος) Traumatic amputations (Loss of body parts)
050 - Διάσειση και εσωτερική κάκωση Concussion and internal injuries
060 - Εγκαύματα, ζεματίσματα και κρυοπαγήματα Burns, scalds and frostbites
070 - Δηλητηριάσεις και λοιμώξεις Poisonings and infections
080 - Πνιγμός και ασφυξία Drowning and asphyxiation
110 - Καταπληξία (σοκ) Shock
999 - Άλλες προσδιοριζόμενες κακώσεις που δεν περιλαμβάνονται αλλού Other specified injuries not included under other headings

Πίνακας 43. ΚΑΤΑΝΟΜΗ ΔΕΙΓΜΑΤΟΣ ΕΡΓΑΤΙΚΩΝ ΑΤΥΧΗΜΑΤΩΝ ΑΝΑ ΘΕΣΗ ΕΡΓΑΣΙΑΣ ΦΥΛΟ, ΗΛΙΚΙΑ & ΔΙΑΡΚΕΙΑ ΑΠΟΥΣΙΑΣ ΑΠΟ ΤΗΝ ΕΡΓΑΣΙΑ

Table 43. DISTRIBUTION OF ACCIDENTS AT WORK SAMPLE BY WORKSTATION, SEX, AGE & DURATION OF ABSENCE FROM WORK

			ΘΕΣΗ ΕΡΓΑΣΙΑΣ WORKSTATION				
				1	2	9	
			Μη προσδιοριζόμενη Not Specified	Συνήθης θέση εργασίας ή εντός της συνήθους τοπικής μονάδας εργασίας Usual workstation or within the usual local unit of work	Περιστασιακή ή κινητή θέση εργασίας ή κατά τη διάρκεια ταξιδιού για λογαριασμό του εργοδότη Occasional or mobile workstation or in a journey on behalf of the employer	Άλλη θέση εργασίας Other workstation	ΣΥΝΟΛΟ TOTAL
		ΣΥΝΟΛΟ	17	2.625	1.777	1	4.420
		%	0,4	59,4	40,2	0,02	100
ΦΥΛΟ SEX	Αρ. ατυχημάτων Number of accidents	ΑΝΔΡΕΣ MEN	12	1.561	1.602	1	3.176
		ΓΥΝΑΙΚΕΣ WOMEN	5	1.064	175		1.244
	%	ΑΝΔΡΕΣ MEN	0,38	49,15	50,44	0,03	100
		ΓΥΝΑΙΚΕΣ WOMEN	0,4	85,5	14,1		100
ΗΛΙΚΙΑ AGE	Αρ. ατυχημάτων Number of accidents	<=17			1		1
		18 - 24	2	230	120		352
		25 - 34	5	747	406		1.158
		35 - 44	5	788	563	1	1.357
		45 - 54	2	623	491		1.116
		55 - 64	3	227	193		423
		>=65		10	3		13
	%	<=17			0,1		
		18 - 24	11,8	8,8	6,8		
		25 - 34	29,4	28,5	22,8		
		35 - 44	29,4	30,0	31,7	100,0	
		45 - 54	11,8	23,7	27,6		
		55 - 64	17,6	8,6	10,9		
		>=65		0,4	0,2		
			100	100	100	100	
ΔΙΑΡΚΕΙΑ ΑΠΟΥΣΙΑΣ ΑΠΟ ΤΗΝ ΕΡΓΑΣΙΑ DURATION OF ABSENCE FROM WORK	Αρ. ατυχημάτων Number of accidents	<=3 ημέρες/days		58	23		81
		4-6 ημέρες/days	2	136	58		196
		7-13 ημέρες/days	2	437	223		662
		14-20 ημέρες/days	2	314	203		519
		21-30 ημέρες/days	1	276	189		466
		31-60 ημέρες/days	3	485	349		837
		61-90 ημέρες/days	1	209	193	1	404
		91-180 ημέρες/days		221	220		441
		πάνω από 6 μήνες/ more than 6 months	2	133	166		301
		Άγνωστο/ Uknown	4	356	153		513
	%	<=3 ημέρες/days		2,2	1,3		
		4-6 ημέρες/days	11,8	5,2	3,3		
		7-13 ημέρες/days	11,8	16,6	12,5		
		14-20 ημέρες/days	11,8	12,0	11,4		
		21-30 ημέρες/days	5,9	10,5	10,6		
		31-60 ημέρες/days	17,6	18,5	19,6		
		61-90 ημέρες/days	5,9	8,0	10,9	100,0	
		91-180 ημέρες/days		8,4	12,4		
		πάνω από 6 μήνες/ more than 6 months	11,8	5,1	9,3		
		Άγνωστο/ Uknown	23,5	13,6	8,6		
			100	100	100	100	

Πίνακας 44. ΚΑΤΑΝΟΜΗ ΔΕΙΓΜΑΤΟΣ ΕΡΓΑΤΙΚΩΝ ΑΤΥΧΗΜΑΤΩΝ ΑΝΑ ΘΕΣΗ ΕΡΓΑΣΙΑΣ & ΟΙΚΟΝΟΜΙΚΗ ΔΡΑΣΤΗΡΙΟΤΗΤΑ ΕΡΓΟΔΟΤΗ (NACE REV. 2) Table 44. DISTRIBUTION OF ACCIDENTS AT WORK SAMPLE BY WORKSTATION & ECONOMIC ACTIVITY OF THE ENTERPRISE (NACE REV. 2)		ΘΕΣΗ ΕΡΓΑΣΙΑΣ WORKSTATION				
			1	2	9	
		Μη προσδιοριζόμενη Not Specified	Συνήθης θέση εργασίας ή εντός της συνήθους τοπικής μονάδας εργασίας Usual workstation or within the usual local unit of work	Περιστασιακή ή κινητή θέση εργασίας ή κατά τη διάρκεια ταξιδιού για λογαριασμό του εργοδότη Occasional or mobile workstation or in a journey on behalf of the employer	Άλλη θέση εργασίας Other workstation	ΣΥΝΟΛΟ TOTAL
	ΣΥΝΟΛΟ TOTAL	17	2.625	1.777	1	4.420
	%	0,4	59,4	40,2	0,0	100
Αρ. ατυχημάτων Number of accidents	Α-A		14	70		84
	Β-B		16	48		64
	Γ-C	4	762	145	1	912
	Δ-D		7	13		20
	Ε-E		16	166		182
	ΣΤ-F	1	24	426		451
	Ζ-G	5	888	247		1.140
	Η-H		119	272		391
	Θ-I	3	396	160		559
	Ι-J		20	4		24
	ΙΑ-K		18	9		27
	ΙΒ-L		10	4		14
	ΙΓ-M	2	51	23		76
	ΙΔ-N	1	32	123		156
	ΙΕ-O		34	29		63
	ΙΣΤ-P		29	8		37
	ΙΖ-Q	1	118	7		126
	ΙΗ-R		43	14		57
	ΙΘ-S		26	9		35
	ΚΑ-U		2			2
%	Α-A		16,7	83,3		100
	Β-B		25,0	75,0		100
	Γ-C	0,4	83,6	15,9	0,1	100
	Δ-D		35,0	65,0		100
	Ε-E		8,8	91,2		100
	ΣΤ-F	0,2	5,3	94,5		100
	Ζ-G	0,4	77,9	21,7		100
	Η-H		30,4	69,6		100
	Θ-I	0,5	70,8	28,6		100
	Ι-J		83,3	16,7		100
	ΙΑ-K		66,7	33,3		100
	ΙΒ-L		71,4	28,6		100
	ΙΓ-M	2,6	67,1	30,3		100
	ΙΔ-N	0,6	20,5	78,8		100
	ΙΕ-O		54,0	46,0		100
	ΙΣΤ-P		78,4	21,6		100
	ΙΖ-Q	0,8	93,7	5,6		100
	ΙΗ-R		75,4	24,6		100
	ΙΘ-S		74,3	25,7		100
	ΚΑ-U		100,0			100

Πίνακας 45. ΚΑΤΑΝΟΜΗ ΔΕΙΓΜΑΤΟΣ ΕΡΓΑΤΙΚΩΝ ΑΤΥΧΗΜΑΤΩΝ ΑΝΑ ΕΠΑΦΗ/ΤΡΟΠΟ ΤΡΑΥΜΑΤΙΣΜΟΥ ΚΑΙ ΦΥΛΟ, ΗΛΙΚΙΑ & ΔΙΑΡΚΕΙΑ ΑΠΟΥΣΙΑΣ ΑΠΟ ΤΗΝ ΕΡΓΑΣΙΑ

Table 45. DISTRIBUTION OF ACCIDENTS AT WORK SAMPLE BY CONTACT/MODE OF INJURY AND SEX, AGE & DURATION OF ABSENCE FROM WORK

			Επαφή / τρόπος τραυματισμού Contact/Mode of Injury, CMI									
			00	10	20	30	40	50	60	70	80	ΣΥΝΟΛΟ TOTAL
			Δεν υπάρχουν διαθέσιμα στοιχεία No information	Επαφή με ηλεκτρική τάση, θερμότητα, επικίνδυνες ουσίες – Μη προσδιοριζόμενη Contact with electrical voltage, temperature, hazardous substances - Not specified	Πνιγμός, ταφή, εγκλωβισμός – Μη προσδιοριζόμενα Drowned, buried, enveloped - Not specified	Οριζόντια ή κατακόρυφη πρόσκρουση με σταθερό αντικείμενο (το θύμα κινείται) – Μη προσδιοριζόμενη Horizontal or vertical impact with or against a stationary object (the victim is in motion) - Not specified	Πλήγμα από κινούμενο αντικείμενο, σύγκρουση με κινούμενο αντικείμενο – Μη προσδιοριζόμενα Struck by object in motion, collision with - Not specified	Επαφή με οξύ, αιχμηρό, τραχύ, αδρό υλικό παράγοντα – Μη προσδιοριζόμενη Contact with sharp, pointed, rough, coarse Material Agent - Not specified	Παγίδευση, σύνθλιψη κ.λπ. – Μη προσδιοριζόμενη Trapped, crushed, etc. - Not specified	Σωματική ή ψυχική ένταση – Μη προσδιοριζόμενη Physical or mental stress - Not specified	Σωματική ή ψυχική ένταση – Μη προσδιοριζόμενη Physical or mental stress - Not specified	
		ΣΥΝΟΛΟ TOTAL	232	119	1	1.634	967	547	468	406	46	4.420
		%	5,2	2,7	0,0	37,0	21,9	12,4	10,6	9,2	1,0	100
ΦΥΛΟ SEX	Αρ. ατυχημάτων Number of accidents	ΑΝΔΡΕΣ MEN	173	93		1.063	783	387	374	269	34	3.176
		ΓΥΝΑΙΚΕΣ WOMEN	59	26	1	571	184	160	94	137	12	1.244
	%	ΑΝΔΡΕΣ MEN	5,4	2,9		33,5	24,7	12,2	11,8	8,5	1,1	100
		ΓΥΝΑΙΚΕΣ WOMEN	4,7	2,1	0,1	45,9	14,8	12,9	7,6	11,0	1,0	100
ΗΛΙΚΙΑ AGE	Αρ. ατυχημάτων Number of accidents	<=17		1								1
		18 - 24	31	7		112	95	45	42	16	4	352
		25 - 34	57	32		352	280	184	119	121	13	1.158
		35 - 44	79	44		502	289	157	140	136	10	1.357
		45 - 54	48	26	1	476	218	123	115	96	13	1.116
		55 - 64	16	9		185	83	36	51	37	6	423
		>=65	1			7	2	2	1			13
	%	<=17		0,8								
		18 - 24	13,4	5,9		6,9	9,8	8,2	9,0	3,9	8,7	
		25 - 34	24,6	26,9		21,5	29,0	33,6	25,4	29,8	28,3	
		35 - 44	34,1	37,0		30,7	29,9	28,7	29,9	33,5	21,7	
		45 - 54	20,7	21,8	100,0	29,1	22,5	22,5	24,6	23,6	28,3	
		55 - 64	6,9	7,6		11,3	8,6	6,6	10,9	9,1	13,0	
		>=65	0,4			0,4	0,2	0,4	0,2			
			100	100	100	100	100	100	100	100	100	
ΔΙΑΡΚΕΙΑ ΑΠΟΥΣΙΑΣ ΑΠΟ ΤΗΝ ΕΡΓΑΣΙΑ DURATION OF ABSENCE FROM WORK	Αρ. ατυχημάτων Number of accidents	<=3 ημέρες/days	1	2		26	21	16	2	10	3	81
		4-6 ημέρες/days	10	8		57	44	49	11	16	1	196
		7-13 ημέρες/days	36	25		203	119	134	47	85	13	662
		14-20 ημέρες/days	26	16		155	105	91	53	64	9	519
		21-30 ημέρες/days	31	12		160	96	44	64	53	6	466
		31-60 ημέρες/days	43	17		341	179	72	104	76	5	837
		61-90 ημέρες/days	21	6		170	101	21	50	33	2	404
		91-180 ημέρες/days	15	5		193	123	17	58	25	5	441
		πάνω από 6 μήνες/ more than 6 months	23	8		118	89	10	44	8	1	301
		Άγνωστο/ Uknown	26	20	1	211	90	93	35	36	1	513
	%	<=3 ημέρες/days	0,4	1,7		1,6	2,2	2,9	0,4	2,5	6,5	
		4-6 ημέρες/days	4,3	6,7		3,5	4,6	9,0	2,4	3,9	2,2	
		7-13 ημέρες/days	15,5	21,0		12,4	12,3	24,5	10,0	20,9	28,3	
		14-20 ημέρες/days	11,2	13,4		9,5	10,9	16,6	11,3	15,8	19,6	
		21-30 ημέρες/days	13,4	10,1		9,8	9,9	8,0	13,7	13,1	13,0	
		31-60 ημέρες/days	18,5	14,3		20,9	18,5	13,2	22,2	18,7	10,9	
		61-90 ημέρες/days	9,1	5,0		10,4	10,4	3,8	10,7	8,1	4,3	
		91-180 ημέρες/days	6,5	4,2		11,8	12,7	3,1	12,4	6,2	10,9	
		πάνω από 6 μήνες/ more than 6 months	9,9	6,7		7,2	9,2	1,8	9,4	2,0	2,2	
		Άγνωστο/ Uknown	11,2	16,8	100,0	12,9	9,3	17,0	7,5	8,9	2,2	
			100	100	100	100	100	100	100	100	100	

Πίνακας 46. ΚΑΤΑΝΟΜΗ ΔΕΙΓΜΑΤΟΣ ΕΡΓΑΤΙΚΩΝ ΑΤΥΧΗΜΑΤΩΝ ΑΝΑ ΕΠΑΦΗ/ΤΡΟΠΟ ΤΡΑΥΜΑΤΙΣΜΟΥ ΚΑΙ ΟΙΚΟΝΟΜΙΚΗ ΔΡΑΣΤΗΡΙΟΤΗΤΑ ΕΡΓΟΔΟΤΗ (NACE REV. 2)

Table 46. DISTRIBUTION OF ACCIDENTS AT WORK SAMPLE BY CONTACT/ MODE OF INJURY & ECONOMIC ACTIVITY OF THE ENTERPRISE (NACE REV. 2)

		Επαφή / τρόπος τραυματισμού Contact/Mode of Injury, CMI									
		00	10	20	30	40	50	60	70	80	
		Δεν υπάρχουν διαθέσιμα στοιχεία No information	Επαφή με ηλεκτρική τάση, θερμότητα, επικίνδυνες ουσίες – Μη προσδιοριζόμενη Contact with electrical voltage, temperature, hazardous substances - Not specified	Πνιγμός, ταφή, εγκλωβισμός – Μη προσδιοριζόμενα Drowned, buried, enveloped - Not specified	Οριζόντια ή κατακόρυφη πρόσκρουση με σταθερό αντικείμενο (το θύμα κινείται) – Μη προσδιοριζόμενη Horizontal or vertical impact with or against a stationary object (the victim is in motion) - Not specified	Πλήγμα από κινούμενο αντικείμενο, σύγκρουση με κινούμενο αντικείμενο – Μη προσδιοριζόμενα Struck by object in motion, collision with - Not specified	Επαφή με οξύ, αιχμηρό, τραχύ, αδρό υλικό παράγοντα – Μη προσδιοριζόμενη Contact with sharp, pointed, rough, coarse Material Agent - Not specified	Παγίδευση, σύνθλιψη κ.λπ. – Μη προσδιοριζόμενη Trapped, crushed, etc. - Not specified	Σωματική ή ψυχική ένταση – Μη προσδιοριζόμενη Physical or mental stress - Not specified	Σωματική ή ψυχική ένταση – Μη προσδιοριζόμενη Physical or mental stress - Not specified	ΣΥΝΟΛΟ TOTAL
	ΣΥΝΟΛΟ TOTAL	232	119	1	1.634	967	547	468	406	46	4.420
	%	5,2	2,7	0,02	37,0	21,9	12,4	10,6	9,2	1,0	100
Αρ. ατυχημάτων Number of accidents	Α-A				16	31	18	14	3	2	84
	Β-B	2	9		13	21	4	5	9	1	64
	Γ-C	39	37		250	179	152	183	69	3	912
	Δ-D				8	4	3	1	4		20
	Ε-E	4	4		70	35	19	31	17	2	182
	ΣΤ-F	17	13		231	75	38	46	31		451
	Ζ-G	94	15		390	253	169	94	119	6	1140
	Η-H	22	4		141	120	21	26	49	8	391
	Θ-I	30	27		222	132	86	20	40	2	559
	Ι-J				10	7	2	1	4		24
	ΙΑ-K	4			8	5	2	1	5	2	27
	ΙΒ-L				9	3			2		14
	ΙΓ-M	4	1		30	21	2	7	7	4	76
	ΙΔ-N	5			76	35	6	17	13	4	156
	ΙΕ-O	2	2		41	6	3	5	2	2	63
	ΙΣΤ-P	1			16	7	1	4	6	2	37
	ΙΖ-Q	3	6		65	18	6	5	16	7	126
	ΙΗ-R	3	1	1	20	10	8	6	7	1	57
	ΙΘ-S	2			17	4	7	2	3		35
	ΚΑ-U				1	1					2
%	Α-A				19,0	36,9	21,4	16,7	3,6	2,4	100
	Β-B	3,1	14,1		20,3	32,8	6,3	7,8	14,1	1,6	100
	Γ-C	4,3	4,1		27,4	19,6	16,7	20,1	7,6	0,3	100
	Δ-D				40,0	20,0	15,0	5,0	20,0		100
	Ε-E	2,2	2,2		38,5	19,2	10,4	17,0	9,3	1,1	100
	ΣΤ-F	3,8	2,9		51,2	16,6	8,4	10,2	6,9		100
	Ζ-G	8,2	1,3		34,2	22,2	14,8	8,2	10,4	0,5	100
	Η-H	5,6	1,0		36,1	30,7	5,4	6,6	12,5	2,0	100
	Θ-I	5,4	4,8		39,7	23,6	15,4	3,6	7,2	0,4	100
	Ι-J				41,7	29,2	8,3	4,2	16,7		100
	ΙΑ-K	14,8			29,6	18,5	7,4	3,7	18,5	7,4	100
	ΙΒ-L				64,3	21,4			14,3		100
	ΙΓ-M	5,3	1,3		39,5	27,6	2,6	9,2	9,2	5,3	100
	ΙΔ-N	3,2			48,7	22,4	3,8	10,9	8,3	2,6	100
	ΙΕ-O	3,2	3,2		65,1	9,5	4,8	7,9	3,2	3,2	100
	ΙΣΤ-P	2,7			43,2	18,9	2,7	10,8	16,2	5,4	100
	ΙΖ-Q	2,4	4,8		51,6	14,3	4,8	4,0	12,7	5,6	100
	ΙΗ-R	5,3	1,8	1,8	35,1	17,5	14,0	10,5	12,3	1,8	100
	ΙΘ-S	5,7			48,6	11,4	20,0	5,7	8,6		100
	ΚΑ-U				50,0	50,0					100

Πίνακας 47. ΚΑΤΑΝΟΜΗ ΔΕΙΓΜΑΤΟΣ ΕΡΓΑΤΙΚΩΝ ΑΤΥΧΗΜΑΤΩΝ ΑΝΑ ΥΛΙΚΟ ΠΑΡΑΓΟΝΤΑ ΤΗΣ ΕΠΑΦΗΣ/ΤΡΟΠΟΥ ΤΡΑΥΜΑΤΙΣΜΟΥ ΚΑΙ ΦΥΛΟ, ΗΛΙΚΙΑ & ΔΙΑΡΚΕΙΑ ΑΠΟΥΣΙΑΣ ΑΠΟ ΤΗΝ ΕΡΓΑΣΙΑ

Table 47. DISTRIBUTION OF ACCIDENTS AT WORK SAMPLE BY MATERIAL AGENT OF CONTACT/MODE OF INJURY AND SEX, AGE & DURATION OF ABSENCE FROM WORK

			Υλικός παράγοντας της Επαφής / τρόπου τραυματισμού Material Agent of Contact/Mode of Injury, CMI																			
			00	01	02	03	05	06	07	08	09	10	11	12	13	14	15	17	18	19	20	ΣΥΝΟΛΟ TOTAL
ΣΥΝΟΛΟ / TOTAL			716	1.272	251	57	15	159	84	14	31	141	297	480	1	580	90	118	103	6	5	4.420
%			16,2	28,8	5,7	1,3	0,3	3,6	1,9	0,3	0,7	3,2	6,7	10,9	0,02	13,1	2,0	2,7	2,3	0,14	0,1	100
ΦΥΛΟ SEX	Αρ. ατυχημάτων Number of accidents	ΑΝΔΡΕΣ / MEN	515	865	118	44	14	109	55	13	31	114	224	371		507	68	40	82	4	2	3.176
		ΓΥΝΑΙΚΕΣ / WOMEN	201	407	133	13	1	50	29	1		27	73	109	1	73	22	78	21	2	3	1.244
	%	ΑΝΔΡΕΣ / MEN	16,2	27,2	3,7	1,4	0,4	3,4	1,7	0,4	1,0	3,6	7,1	11,7		16,0	2,1	1,3	2,6	0,13	0,1	100
		ΓΥΝΑΙΚΕΣ / WOMEN	16,2	32,7	10,7	1,0	0,1	4,0	2,3	0,1		2,2	5,9	8,8	0,1	5,9	1,8	6,3	1,7	0,2	0,2	100
ΗΛΙΚΙΑ AGE	Αρ. ατυχημάτων Number of accidents	<=17															1					1
		18 - 24	65	79	19	1		13	11	1	2	15	29	56		29	7	16	8	1		352
		25 - 34	209	254	68	14	6	55	19	3	6	40	72	151		165	21	42	29	2	2	1.158
		35 - 44	240	386	80	18	4	41	36	4	8	45	89	132		177	34	35	25	2	1	1.357
		45 - 54	151	393	57	19	4	42	15	3	11	29	70	108	1	153	19	17	21	1	2	1.116
		55 - 64	51	154	26	5	1	6	3	3	4	12	37	30		55	8	8	20			423
		>=65		6	1			2						3		1						13
	%	<=17															1,1					
		18 - 24	9,1	6,2	7,6	1,8		8,2	13,1	7,1	6,5	10,6	9,8	11,7		5,0	7,8	13,6	7,8	16,7		
		25 - 34	29,2	20,0	27,1	24,6	40,0	34,6	22,6	21,4	19,4	28,4	24,2	31,5		28,4	23,3	35,6	28,2	33,3	40,0	
		35 - 44	33,5	30,3	31,9	31,6	26,7	25,8	42,9	28,6	25,8	31,9	30,0	27,5		30,5	37,8	29,7	24,3	33,3	20,0	
		45 - 54	21,1	30,9	22,7	33,3	26,7	26,4	17,9	21,4	35,5	20,6	23,6	22,5	100,0	26,4	21,1	14,4	20,4	16,7	40,0	
		55 - 64	7,1	12,1	10,4	8,8	6,7	3,8	3,6	21,4	12,9	8,5	12,5	6,3		9,5	8,9	6,8	19,4			
		>=65		0,5	0,4			1,3						0,6		0,2						
			100	100	100	100	100	100	100	100	100	100	100	100	100	100	100	100	100	100	100	
ΔΙΑΡΚΕΙΑ ΑΠΟΥΣΙΑΣ ΑΠΟ ΤΗΝ ΕΡΓΑΣΙΑ DURATION OF ABSENCE FROM WORK	Αρ. ατυχημάτων Number of accidents	<=3 ημέρες/days	13	19	6			4	4		1		7	6		12	2	3	4			81
		4-6 ημέρες/days	33	39	9	1		12	6	1		6	28	13		30	7	8	3			196
		7-13 ημέρες/days	125	154	42	6	4	41	23	2	1	12	45	45		102	19	22	17	1	1	662
		14-20 ημέρες/days	88	109	31	7	1	32	10		11	10	36	48		100	14	9	12		1	519
		21-30 ημέρες/days	83	132	27	4	1	13	12	1	2	16	37	43		61	9	11	11	3		466
		31-60 ημέρες/days	119	272	49	9	2	24	11	4	5	39	48	91	1	109	16	14	20	2	2	837
		61-90 ημέρες/days	68	146	25	2	1	5	1	1	1	18	22	51		44	7	4	8			404
		91-180 ημέρες/days	56	160	15	14	2	6	1	1	6	16	31	64		41	2	10	16			441
		πάνω από 6 μήνες/ more than 6 months	54	83	16	5	2		5		3	15	14	66		29	1	4	4			301
		Άγνωστο/ Uknown	77	158	31	9	2	22	11	4	1	9	29	53		52	13	33	8		1	513
	%	<=3 ημέρες/days	1,8	1,5	2,4			2,5	4,8		3,2		2,4	1,3		2,1	2,2	2,5	3,9			
		4-6 ημέρες/days	4,6	3,1	3,6	1,8		7,5	7,1	7,1		4,3	9,4	2,7		5,2	7,8	6,8	2,9			
		7-13 ημέρες/days	17,5	12,1	16,7	10,5	26,7	25,8	27,4	14,3	3,2	8,5	15,2	9,4		17,6	21,1	18,6	16,5	16,7	20,0	
		14-20 ημέρες/days	12,3	8,6	12,4	12,3	6,7	20,1	11,9		35,5	7,1	12,1	10,0		17,2	15,6	7,6	11,7		20,0	
		21-30 ημέρες/days	11,6	10,4	10,8	7,0	6,7	8,2	14,3	7,1	6,5	11,3	12,5	9,0		10,5	10,0	9,3	10,7	50,0		
		31-60 ημέρες/days	16,6	21,4	19,5	15,8	13,3	15,1	13,1	28,6	16,1	27,7	16,2	19,0	100,0	18,8	17,8	11,9	19,4	33,3	40,0	
		61-90 ημέρες/days	9,5	11,5	10,0	3,5	6,7	3,1	1,2	7,1	3,2	12,8	7,4	10,6		7,6	7,8	3,4	7,8			
		91-180 ημέρες/days	7,8	12,6	6,0	24,6	13,3	3,8	1,2	7,1	19,4	11,3	10,4	13,3		7,1	2,2	8,5	15,5			
		πάνω από 6 μήνες/ more than 6 months	7,5	6,5	6,4	8,8	13,3		6,0		9,7	10,6	4,7	13,8		5,0	1,1	3,4	3,9			
		Άγνωστο/ Uknown	10,8	12,4	12,4	15,8	13,3	13,8	13,1	28,6	3,2	6,4	9,8	11,0		9,0	14,4	28,0	7,8		20,0	
			100	100	100	100	100	100	100	100	100	100	100	100	100	100	100	100	100	100	100	

00 Δεν υπάρχει υλικός παράγοντας ούτε διαθέσιμα στοιχεία No material agent or no information

01 Κτίρια, κατασκευές, επιφάνειες – ισόγεια (εσωτερικά ή εξωτερικά, σταθερά ή κινητά, προσωρινά ή όχι) – μη προσδιοριζόμενα Buildings, structures, surfaces - at ground level (indoor or outdoor, fixed or mobile, temporary or not) - not specified

02 Κτίρια, κατασκευές, επιφάνειες – υπεράνω της επιφανείας του εδάφους (εσωτερικά ή εξωτερικά) – μη προσδιοριζόμενα Buildings, structures, surfaces - above ground level (indoor or outdoor) - not specified

03 Κτίρια, κατασκευές, επιφάνειες – κάτω από την επιφάνεια του εδάφους (εσωτερικά ή εξωτερικά) – μη προσδιοριζόμενα Buildings, structures, surfaces - below ground level (indoor or outdoor) - not specified

04 Συστήματα τροφοδοσίας και διανομής υλικών, δίκτυα αγωγών – μη προσδιοριζόμενα Systems for the supply and distribution of materials, pipe networks - not specified

05 Κινητήρες, συστήματα μετάδοσης και αποθήκευσης ενέργειας – μη προσδιοριζόμενα Motors, systems for energy transmission and storage - not specified

06 Εργαλεία χειρός, χωρίς κινητήρα – μη προσδιοριζόμενα Hand tools, not powered - not specified

07 Εργαλεία χειρός ή εργαλεία κατευθυνόμενα με το χέρι, μηχανικά – μη προσδιοριζόμενα Hand-held or hand-guided tools, mechanical - not specified

08 Εργαλεία χειρός – χωρίς προδιαγραφές πηγής ισχύος – μη προσδιοριζόμενα Hand tools - without specification of power source - not specified

09 Μηχανήματα και εξοπλισμός – φορητά ή κινητά – μη προσδιοριζόμενα Machines and equipment – portable or mobile – not specified

10 Μηχανήματα και εξοπλισμός – σταθερά – μη προσδιοριζόμενα Machines and equipment – fixed – not specified

11 Συστήματα μεταφοράς και αποθήκευσης – μη προσδιοριζόμενα Conveying, transport and storage systems – not specified

12 Χερσαία οχήματα – μη προσδιοριζόμενα Land vehicles – not specified

13 Other transport vehicles – not specified

14 Υλικά, αντικείμενα, προϊόντα, εξαρτήματα μηχανημάτων ή οχημάτων, κατάλοιπα, σκόνη – μη προσδιοριζόμενα Materials, objects, products, machine or vehicle components. debris. dust – not specified

15 Χημικές, εκρηκτικές, ραδιενεργές, βιολογικές ουσίες – μη προσδιοριζόμενες Chemical, explosive, radioactive, biological substances – not

17 Εξοπλισμός γραφείου, ατομικός εξοπλισμός, αθλητικός εξοπλισμός, όπλα, συσκευές ασφαλείας – μη προσδιοριζόμενα Office equipment,

18 Ζώντες οργανισμοί και ανθρώπινα όντα – μη προσδιοριζόμενα Living organisms and human-beings - not specified

19 Απόβλητα χύδην – μη προσδιοριζόμενα Bulk waste - not specified

20 Φυσικά φαινόμενα και στοιχεία της φύσης – μη προσδιοριζόμενα Physical phenomena and natural elements - not specified

99 Άλλοι υλικοί παράγοντες που δεν αναφέρονται στην παρούσα ταξινόμηση Other material agents not listed in this classification

Πίνακας 48. ΚΑΤΑΝΟΜΗ ΔΕΙΓΜΑΤΟΣ ΕΡΓΑΤΙΚΩΝ ΑΤΥΧΗΜΑΤΩΝ ΑΝΑ ΥΛΙΚΟ ΠΑΡΑΓΟΝΤΑ ΤΗΣ ΕΠΑΦΗΣ/ΤΡΟΠΟΥ ΤΡΑΥΜΑΤΙΣΜΟΥ ΚΑΙ ΟΙΚΟΝΟΜΙΚΗ ΔΡΑΣΤΗΡΙΟΤΗΤΑ ΕΡΓΟΔΟΤΗ (NACE REV. 2)

Table 48. DISTRIBUTION OF ACCIDENTS AT WORK SAMPLE BY MATERIAL AGENT OF CONTACT/MODE OF INJURY AND ECONOMIC ACTIVITY OF THE ENTERPRISE (NACE REV. 2)

		Υλικός παράγοντας της Επαφής / τρόπου τραυματισμού Material Agent of Contact/Mode of Injury, CMI																			
		00	01	02	03	05	06	07	08	09	10	11	12	13	14	15	17	18	19	20	ΣΥΝΟΛΟ TOTAL
	ΣΥΝΟΛΟ TOTAL	716	1.272	251	57	15	159	84	14	31	141	297	480	1	580	90	118	103	6	5	4.420
	%	16,2	28,8	5,7	1,3	0,3	3,6	1,9	0,3	0,7	3,2	6,7	10,9	0,0	13,1	2,0	2,7	2,3	0,1	0,1	100
Αρ. ατυχημάτων Number of accidents	Α-A	4	14		1		1			17	3	1			9	1		33			84
	Β-B	12	12		1		2	1				2	4		20	9		1			64
	Γ-C	110	200	42	9	7	36	13	6		119	72	66		190	25	11	5		1	912
	Δ-D	3	7	1			2						1		6						20
	Ε-E	25	60	5	3		2			1	2	31	15		27	3		3	5		182
	ΣΤ-F	44	201	12	15	6	7	10	2	9	3	11	18		102	4	1	5	1		451
	Ζ-G	219	297	73	8	1	65	50	1	3	11	115	134		121	14	16	11		1	1.140
	Η-H	80	115	16	3		3			1		32	77		49	4	3	8			391
	Θ-I	106	164	35	8		30	8	5			16	75	1	23	22	60	6			559
	Ι-J	5	7	1	1		2				1	1	6								24
	ΙΑ-K	8	5	4									4		3		1	2			27
	ΙΒ-L	4	6	2									2								14
	ΙΓ-M	21	20	6	2							3	13		2	1	2	6			76
	ΙΔ-N	27	58	13	2		1				2	5	28		11		4	5			156
	ΙΕ-O	7	25	10	4			1				1	5		3	2	2	3			63
	ΙΣΤ-P	8	8	6									7		3		2	3			37
	ΙΖ-Q	16	45	17			4					3	13		5	5	7	10		1	126
	ΙΗ-R	13	15	4		1	3					1	9		4		5	1		1	57
	ΙΘ-S	4	12	4			1	1				3	2		2		4	1		1	35
	ΚΑ-U		1										1								2
%	Α-A	4,8	16,7		1,2		1,2			20,2	3,6	1,2			10,7	1,2		39,3			100
	Β-B	18,8	18,8		1,6		3,1	1,6				3,1	6,3		31,3	14,1		1,6			100
	Γ-C	12,1	21,9	4,6	1,0	0,8	3,9	1,4	0,7		13,0	7,9	7,2		20,8	2,7	1,2	0,5		0,1	100
	Δ-D	15,0	35,0	5,0			10,0						5,0		30,0						100
	Ε-E	13,7	33,0	2,7	1,6		1,1			0,5	1,1	17,0	8,2		14,8	1,6		1,6	2,7		100
	ΣΤ-F	9,8	44,6	2,7	3,3	1,3	1,6	2,2	0,4	2,0	0,7	2,4	4,0		22,6	0,9	0,2	1,1	0,2		100
	Ζ-G	19,2	26,1	6,4	0,7	0,1	5,7	4,4	0,1	0,3	1,0	10,1	11,8		10,6	1,2	1,4	1,0		0,1	100
	Η-H	20,5	29,4	4,1	0,8		0,8			0,3		8,2	19,7		12,5	1,0	0,8	2,0			100
	Θ-I	19,0	29,3	6,3	1,4		5,4	1,4	0,9			2,9	13,4	0,2	4,1	3,9	10,7	1,1			100
	Ι-J	20,8	29,2	4,2	4,2		8,3				4,2	4,2	25,0								100
	ΙΑ-K	29,6	18,5	14,8									14,8		11,1		3,7	7,4			100
	ΙΒ-L	28,6	42,9	14,3									14,3								100
	ΙΓ-M	27,6	26,3	7,9	2,6							3,9	17,1		2,6	1,3	2,6	7,9			100
	ΙΔ-N	17,3	37,2	8,3	1,3		0,6				1,3	3,2	17,9		7,1		2,6	3,2			100
	ΙΕ-O	11,1	39,7	15,9	6,3			1,6				1,6	7,9		4,8	3,2	3,2	4,8			100
	ΙΣΤ-P	21,6	21,6	16,2									18,9		8,1		5,4	8,1			100
	ΙΖ-Q	12,7	35,7	13,5			3,2					2,4	10,3		4,0	4,0	5,6	7,9		0,8	100
	ΙΗ-R	22,8	26,3	7,0		1,8	5,3					1,8	15,8		7,0		8,8	1,8		1,8	100
	ΙΘ-S	11,4	34,3	11,4			2,9	2,9				8,6	5,7		5,7		11,4	2,9		2,9	100
	ΚΑ-U		50,0										50,0								100

00 Δεν υπάρχει υλικός παράγοντας ούτε διαθέσιμα στοιχεία No material agent or no information

01 Κτίρια, κατασκευές, επιφάνειες – ισόγεια (εσωτερικά ή εξωτερικά, σταθερά ή κινητά, προσωρινά ή όχι) – μη προσδιοριζόμενα Buildings, structures, surfaces - at ground level (indoor or outdoor, fixed or mobile, temporary or not) - not specified

02 Κτίρια, κατασκευές, επιφάνειες – υπεράνω της επιφανείας του εδάφους (εσωτερικά ή εξωτερικά) – μη προσδιοριζόμενα Buildings, structures, surfaces - above ground level (indoor or outdoor) - not specified

03 Κτίρια, κατασκευές, επιφάνειες – κάτω από την επιφάνεια του εδάφους (εσωτερικά ή εξωτερικά) – μη προσδιοριζόμενα Buildings, structures, surfaces - below ground level (indoor or outdoor) - not specified

04 Συστήματα τροφοδοσίας και διανομής υλικών, δίκτυα αγωγών – μη προσδιοριζόμενα Systems for the supply and distribution of materials, pipe networks - not specified

05 Κινητήρες, συστήματα μετάδοσης και αποθήκευσης ενέργειας – μη προσδιοριζόμενα Motors, systems for energy transmission and storage - not specified

06 Εργαλεία χειρός, χωρίς κινητήρα – μη προσδιοριζόμενα Hand tools, not powered - not specified

07 Εργαλεία χειρός ή εργαλεία κατευθυνόμενα με το χέρι, μηχανικά – μη προσδιοριζόμενα Hand-held or hand-guided tools, mechanical - not specified

08 Εργαλεία χειρός – χωρίς προδιαγραφές πηγής ισχύος – μη προσδιοριζόμενα Hand tools - without specification of power source - not specified

09 Μηχανήματα και εξοπλισμός – φορητά ή κινητά – μη προσδιοριζόμενα Machines and equipment – portable or mobile – not specified

10 Μηχανήματα και εξοπλισμός – σταθερά – μη προσδιοριζόμενα Machines and equipment – fixed – not specified

11 Συστήματα μεταφοράς και αποθήκευσης – μη προσδιοριζόμενα Conveying, transport and storage systems – not specified

12 Χερσαία οχήματα – μη προσδιοριζόμενα Land vehicles – not specified

13 Other transport vehicles – not specified

14 Υλικά, αντικείμενα, προϊόντα, εξαρτήματα μηχανημάτων ή οχημάτων, κατάλοιπα, σκόνη – μη προσδιοριζόμενα Materials, objects, products, machine or vehicle components, debris, dust – not specified

15 Χημικές, εκρηκτικές, ραδιενεργές, βιολογικές ουσίες – μη προσδιοριζόμενες Chemical, explosive, radioactive, biological substances – not specified

16 Συσκευές και εξοπλισμός ασφαλείας – μη προσδιοριζόμενες Safety devices and equipment – not specified

17 Εξοπλισμός γραφείου, ατομικός εξοπλισμός, αθλητικός εξοπλισμός, όπλα, συσκευές ασφαλείας – μη προσδιοριζόμενα Office equipment, personal equipment, sports equipment, weapons, domestic appliances – not

18 Ζώντες οργανισμοί και ανθρώπινα όντα – μη προσδιοριζόμενα Living organisms and human-beings - not specified

19 Απόβλητα χύδην – μη προσδιοριζόμενα Bulk waste - not specified

99 Άλλοι υλικοί παράγοντες που δεν αναφέρονται στην παρούσα ταξινόμηση Other material agents not listed in this classification

Πίνακας 49. ΕΞΕΛΙΞΗ ΕΡΓΑΤΙΚΩΝ ΑΤΥΧΗΜΑΤΩΝ 1999-2015 ΑΝΑ ΕΚΒΑΣΗ ΑΤΥΧΗΜΑΤΟΣ

Table 49. DEVELOPMENT IN ACCIDENTS AT WORK 1999-2015 IN RELATION TO ACCIDENT OUTCOME

ΕΤΗ YEARS	ΜΗ ΘΑΝΑΤΗΦΟΡΑ ΕΡΓΑΤΙΚΑ ΑΤΥΧΗΜΑΤΑ NON FATAL ACCIDENTS		ΘΑΝΑΤΗΦΟΡΑ ΑΤΥΧΗΜΑΤΑ FATAL ACCIDENTS		ΣΥΝΟΛΟ ΑΤΥΧΗΜΑΤΩΝ TOTAL ACCIDENTS
	Περιπτώσεις Cases	Συχνότητα ανά 1000 ατυχήματα Incidence rate per 1000 accidents	Περιπτώσεις Cases	Συχνότητα ανά 1000 ατυχήματα Incidence rate per 1000 accidents	
1999	14.829	992,0	120	8,0	14.949
2000	14.074	994,3	80	5,7	14.154
2001	14.303	992,0	116	8,0	14.419
2002	13.901	992,6	103	7,4	14.004
2003	13.195	992,0	107	8,0	13.302
2004	12.246	991,9	100	8,1	12.346
2005	10.631	992,6	68	6,4	10.699
2006	10.396	990,2	103	9,8	10.499
2007	9.813	991,2	87	8,8	9.900
2008	9.030	990,9	83	9,1	9.113
2009	7.472	992,7	55	7,3	7.527
2010	7.647	992,2	60	7,8	7.707
2011	5.438	988,9	61	11,1	5.499
2012	4.215	990,6	40	9,4	4.255
2013	3.727	989,1	41	10,9	3.768
2014	3.948	989,0	44	11,0	3.992
2015	4.124	987,8	51	12,2	4.175
2016	4.365	987,6	55	12,4	4.420

Διάγραμμα 33. ΕΚΒΑΣΗ ΕΡΓΑΤΙΚΟΥ ΑΤΥΧΗΜΑΤΟΣ ΑΝΑ 1000 ΕΡΓΑΤΙΚΑ ΑΤΥΧΗΜΑΤΑ, 1999-2016
Figure 33. ACCIDENT AT WORK OUTCOME PER 1000 ACCIDENTS AT WORK, 1999-2016

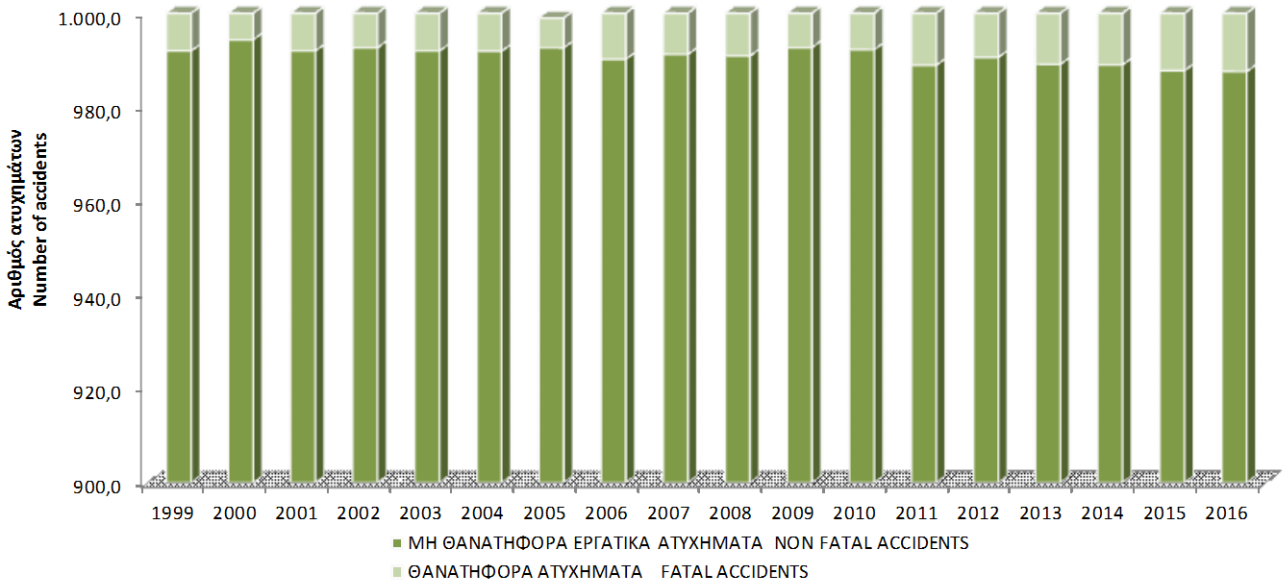

Πίνακας 50. ΠΕΡΙΓΡΑΦΗ ΗΛΙΚΙΑΣ ΑΣΦΑΛΙΣΜΕΝΩΝ ΑΝΑ ΕΚΒΑΣΗ ΑΤΥΧΗΜΑΤΟΣ ΓΙΑ ΤΑ ΕΤΗ 2002-2016

Table 50. AGE DESCRIPTION OF INSURED INDIVIDUALS BY ACCIDENT OUTCOME FOR YEARS 2002-2016

ΕΚΒΑΣΗ ΑΤΥΧΗΜΑΤΟΣ ACCIDENT OUTCOME		2002	2003	2004	2005	2006	2007	2008	2009	2010	2011	2012	2013	2014	2015	2016
Μέση ηλικία Mean age	ΜΗ ΘΑΝΑΤΗΦΟΡΟ ΑΤΥΧΗΜΑ NON-FATAL ACCIDENTS	36,9	36,7	37,0	37,5	37,6	37,6	38,1	38,6	39,1	39,2	40,1	40,1	39,9	40,4	40,0
	ΘΑΝΑΤΗΦΟΡΟ FATAL ACCIDENT	42,7	42,6	41,0	41,2	40,0	41,5	42,8	40,7	42,3	43,8	45,2	44,5	45,7	43,6	44,3
	ΣΥΝΟΛΟ ΑΤΥΧΗΜΑΤΩΝ TOTAL ACCIDENTS	36,9	36,7	37,0	37,5	37,7	37,7	38,1	37,2	39,1	39,3	40,1	40,1	39,9	40,4	40,1
Εύρος ηλικίας Age range	ΜΗ ΘΑΝΑΤΗΦΟΡΟ ΑΤΥΧΗΜΑ NON-FATAL ACCIDENTS	14,0-68,8	11,8-70,8	14,1-69,8	16,0-71,0	15,8-68,6	14,3-72,1	11,5-68,8	13,9-68,8	16,5-72	15,3-75,2	16,4 - 67,4	17,7 - 74,4	17,9 - 74,4	16,9 - 68,1	16,8 - 70,0
	ΘΑΝΑΤΗΦΟΡΟ FATAL ACCIDENT	20,7-65,1	17,4-67,8	19,8-65	19,0-62,7	18,8-61,5	19,3-62,4	21,7-63,1	21,1-62,1	21,9-66,6	20,4-62,7	23,4 - 60	27,3 - 60,3	19,2 - 66,6	20,8 - 63,1	18,6 - 68,0
	ΣΥΝΟΛΟ ΑΤΥΧΗΜΑΤΩΝ TOTAL ACCIDENTS	12,0-68,8	11,8-70,8	14,1-69,8	16,0-71,0	15,8-68,6	14,3-72,1	11,5-74,2	13,9-68,8	16,5-72	15,3-75,2	16,4 - 67,4	17,7 - 74,4	17,9 - 74,4	16,9 - 68,1	16,8 - 70,0

Υποσημείωση: Η μέση ηλικία του ασφαλισμένου στο ΙΚΑ-ΕΤΑΜ πληθυσμού είναι τα 38 έτη περίπου. NB: The mean age of IKA-ETAM insured individuals is approximately 38 years.

Διάγραμμα 34. ΜΕΣΗ ΗΛΙΚΙΑ ΑΣΦΑΛΙΣΜΕΝΩΝ ΑΝΑ ΕΚΒΑΣΗ ΑΤΥΧΗΜΑΤΟΣ ΓΙΑ ΤΑ ΕΤΗ 2002-2016

Figure 34. MEAN AGE OF INSURED INDIVIDUALS BY ACCIDENT OUTCOME FOR YEARS 2002-20

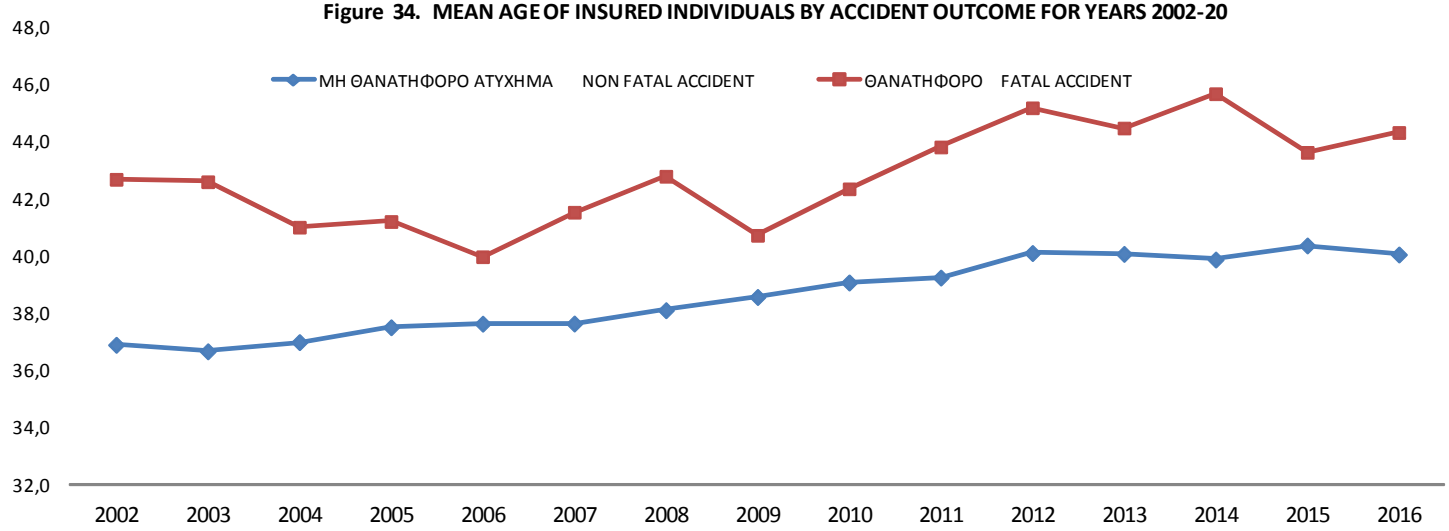

ΜΕΡΟΣ III

ΑΝΑΛΥΣΗ ΘΑΝΑΤΗΦΟΡΩΝ ΕΡΓΑΤΙΚΩΝ ΑΤΥΧΗΜΑΤΩΝ

PART III

ANALYSIS OF FATAL ACCIDENTS AT WORK

Πίνακας 51. ΘΑΝΑΤΗΦΟΡΑ ΕΡΓΑΤΙΚΑ ΑΤΥΧΗΜΑΤΑ ΑΝΑ ΔΙΟΙΚΗΤΙΚΗ ΠΕΡΙΦΕΡΕΙΑ ΚΑΙ ΦΥΛΟ

Table 51. FATAL ACCIDENTS AT WORK BY ADMINISTRATIONAL REGION AND SEX

ΔΙΟΙΚΗΤΙΚΗ ΠΕΡΙΦΕΡΕΙΑ ADMINISTRATIONAL REGION	ΦΥΛΟ SEX		ΣΥΝΟΛΟ TOTAL	%
	ΑΝΔΡΕΣ MEN	ΓΥΝΑΙΚΕΣ WOMEN		
ΑΝΑΤΟΛΙΚΗ ΜΑΚΕΔΟΝΙΑ-ΘΡΑΚΗ ANATOLIKI MAKEDONIA-THRAKI	6		6	10,9
ΚΕΝΤΡΙΚΗ ΜΑΚΕΔΟΝΙΑ KENTRIKI MAKEDONIA	14	2	16	29,1
ΔΥΤΙΚΗ ΜΑΚΕΔΟΝΙΑ DYTIKI MAKEDONIA	1		1	1,8
ΘΕΣΣΑΛΙΑ THESSALIA	3		3	5,5
ΗΠΕΙΡΟΣ IPEIROS	1		1	1,8
ΙΟΝΙΑ ΝΗΣΙΑ IONIA NISIA	1		1	1,8
ΔΥΤΙΚΗ ΕΛΛΑΔΑ DYTIKI ELLADA	3		3	5,5
ΣΤΕΡΕΑ ΕΛΛΑΔΑ STEREA ELLADA	2		2	3,6
ΑΤΤΙΚΗ ATTIKI	12	2	14	25,5
ΒΟΡΕΙΟ ΑΙΓΑΙΟ BOREIO AIGAIO	4		4	7,3
ΝΟΤΙΟ ΑΙΓΑΙΟ NOTIO AIGAIO	1		1	1,8
ΚΡΗΤΗ KRITI	2	1	3	5,5
ΣΥΝΟΛΟ TOTAL	50	5	55	100
%	90,9	9,1	100	

Διάγραμμα 35. ΘΑΝΑΤΗΦΟΡΑ ΕΡΓΑΤΙΚΑ ΑΤΥΧΗΜΑΤΑ ΑΝΑ ΔΙΟΙΚΗΤΙΚΗ ΠΕΡΙΦΕΡΕΙΑ

Figure 35. FATAL ACCIDENTS AT WORK BY ADMINISTRATIONAL REGION

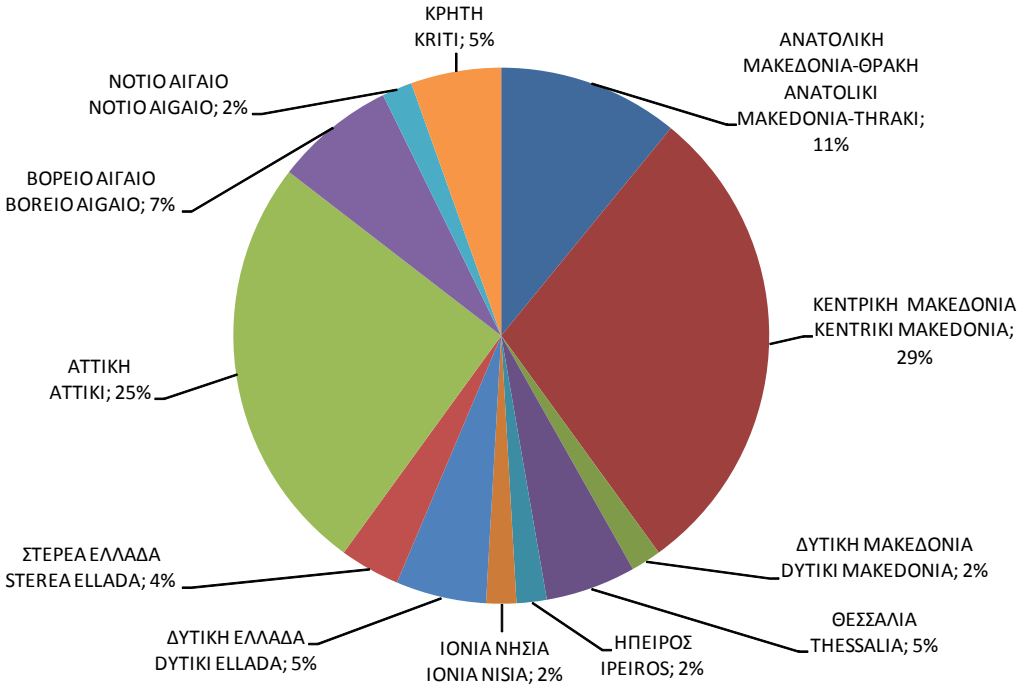

Πίνακας 52. ΘΑΝΑΤΗΦΟΡΑ ΕΡΓΑΤΙΚΑ ΑΤΥΧΗΜΑΤΑ ΑΝΑ ΘΕΣΗ ΕΡΓΑΣΙΑΣ
Table 52. FATAL ACCIDENTS AT WORK BY WORKSTATION

ΘΕΣΗ ΕΡΓΑΣΙΑΣ WORKSTATION			ΣΥΝΟΛΟ TOTAL	%
1	Συνήθης θέση εργασίας ή εντός της συνήθους τοπικής μονάδας εργασίας	Usual workstation or within the usual local unit of work	16	29,1
2	Περιστασιακή ή κινητή θέση εργασίας ή κατά τη διάρκεια ταξιδιού για λογαριασμό του εργοδότη	Occasional or mobile workstation or in a journey on behalf of the employer	39	70,9
ΣΥΝΟΛΟ		TOTAL	55	100

Πίνακας 53. ΘΑΝΑΤΗΦΟΡΑ ΕΡΓΑΤΙΚΑ ΑΤΥΧΗΜΑΤΑ ΑΝΑ ΕΠΑΦΗ/ΤΡΟΠΟ ΤΡΑΥΜΑΤΙΣΜΟΥ
Table 53. FATAL ACCIDENTS AT WORK BY CONTACT/MODE OF INJURY

ΕΠΑΦΗ/ΤΡΟΠΟΣ ΤΡΑΥΜΑΤΙΣΜΟΥ CONTACT/MODE OF INJURY			ΣΥΝΟΛΟ TOTAL	%
00	Δεν υπάρχουν διαθέσιμα στοιχεία	No information	8	14,5
10	Επαφή με ηλεκτρική τάση, θερμότητα, επικίνδυνες ουσίες – Μη προσδιοριζόμενη	Contact with electrical voltage, temperature, hazardous substances - Not specified	5	9,1
20	Πνιγμός, ταφή, εγκλωβισμός – Μη προσδιοριζόμενα	Drowned, buried, enveloped - Not specified	1	1,8
30	Οριζόντια ή κατακόρυφη πρόσκρουση με σταθερό αντικείμενο (το θύμα κινείται) – Μη προσδιοριζόμενη	Horizontal or vertical impact with or against a stationary object (the victim is in motion) - Not specified	17	30,9
40	Πλήγμα από κινούμενο αντικείμενο, σύγκρουση με κινούμενο αντικείμενο – Μη προσδιοριζόμενα	Struck by object in motion, collision with - Not specified	14	25,5
50	Επαφή με οξύ, αιχμηρό, τραχύ, αδρό υλικό παράγοντα – Μη προσδιοριζόμενη	Contact with sharp, pointed, rough, coarse Material Agent - Not specified	1	
60	Παγίδευση, σύνθλιψη κ.λπ. – Μη προσδιοριζόμενη	Trapped, crushed, etc. - Not specified	8	14,5
70	Σωματική ή ψυχική ένταση – Μη προσδιοριζόμενη	Physical or mental stress - Not specified	1	
ΣΥΝΟΛΟ		TOTAL	55	100

Πίνακας 54. ΘΑΝΑΤΗΦΟΡΑ ΕΡΓΑΤΙΚΑ ΑΤΥΧΗΜΑΤΑ ΑΝΑ ΥΛΙΚΟΣ ΠΑΡΑΓΟΝΤΑ ΤΗΣ ΕΠΑΦΗΣ/ΤΡΟΠΟΥ ΤΡΑΥΜΑΤΙΣΜΟΥ

Table 54. FATAL ACCIDENTS AT WORK BY MATERIAL AGENT OF CONTACT/MODE OF INJURY

ΥΛΙΚΟΣ ΠΑΡΑΓΟΝΤΑ ΤΗΣ ΕΠΑΦΗΣ/ΤΡΟΠΟΥ ΤΡΑΥΜΑΤΙΣΜΟΥ MATERIAL AGENT OF CONTACT/MODE OF INJURY			ΣΥΝΟΛΟ TOTAL	%
00	Δεν υπάρχει υλικός παράγοντας ούτε διαθέσιμα στοιχεία	No material agent or no information	10	18,2
01	Κτίρια, κατασκευές, επιφάνειες – ισόγεια (εσωτερικά ή εξωτερικά, σταθερά ή κινητά, προσωρινά ή όχι) – μη προσδιοριζόμενα	Buildings, structures, surfaces - at ground level (indoor or outdoor, fixed or mobile, temporary or not) - not specified	13	23,6
02	Κτίρια, κατασκευές, επιφάνειες – υπεράνω της επιφανείας του εδάφους (εσωτερικά ή εξωτερικά) – μη προσδιοριζόμενα	Buildings, structures, surfaces - above ground level (indoor or outdoor) - not specified	2	3,6
05	Κινητήρες, συστήματα μετάδοσης και αποθήκευσης ενέργειας – μη προσδιοριζόμενα	Motors, systems for energy transmission and storage - not specified	3	
12	Χερσαία οχήματα – μη προσδιοριζόμενα	Land vehicles – not specified	17	30,9
14	Υλικά, αντικείμενα, προϊόντα, εξαρτήματα μηχανημάτων ή οχημάτων, κατάλοιπα, σκόνη – μη προσδιοριζόμενα	Materials, objects, products, machine or vehicle components, debris, dust – not specified	4	7,3
15	Χημικές, εκρηκτικές, ραδιενεργές, βιολογικές ουσίες – μη προσδιοριζόμενες	Chemical, explosive, radioactive, biological substances – not specified	2	3,6
18	Ζώντες οργανισμοί και ανθρώπινα όντα – μη προσδιοριζόμενα	Living organisms and human-beings - not specified	3	5,5
20	Φυσικά φαινόμενα και στοιχεία της φύσης – μη προσδιοριζόμενα	Physical phenomena and natural elements - not specified	1	
ΣΥΝΟΛΟ		TOTAL	55	93

Πίνακας 55. ΘΑΝΑΤΗΦΟΡΑ ΕΡΓΑΤΙΚΑ ΑΤΥΧΗΜΑΤΑ ΑΝΑ ΟΙΚΟΝΟΜΙΚΗ ΔΡΑΣΤΗΡΙΟΤΗΤΑ (NACE REV. 2) ΚΑΙ ΔΙΟΙΚΗΤΙΚΗ ΠΕΡΙΦΕΡΕΙΑ

Table 55. FATAL ACCIDENTS AT WORK BY EMPLOYER'S ECONOMIC ACTIVITY (NACE REV. 2) AND ADMINISTRATIONAL REGION

ΟΙΚΟΝΟΜΙΚΗ ΔΡΑΣΤΗΡΙΟΤΗΤΑ ΕΡΓΟΔΟΤΗ	ΑΝΑΤΟΛΙΚΗ ΜΑΚΕΔΟΝΙΑ-ΘΡΑΚΗ ANATOLIKI MAKEDONIA-THRAKI	ΚΕΝΤΡΙΚΗ ΜΑΚΕΔΟΝΙΑ KENTRIKI MAKEDONIA	ΔΥΤΙΚΗ ΜΑΚΕΔΟΝΙΑ DYTIKI MAKEDONIA	ΘΕΣΣΑΛΙΑ THESSALIA	ΗΠΕΙΡΟΣ IPEIROS	ΙΟΝΙΑ ΝΗΣΙΑ IONIA NISIA	ΔΥΤΙΚΗ ΕΛΛΑΔΑ DYTIKI ELLADA	ΣΤΕΡΕΑ ΕΛΛΑΔΑ STEREA ELLADA	ΑΤΤΙΚΗ ATTIKI	ΒΟΡΕΙΟ ΑΙΓΑΙΟ BOREIO AIGAIO	ΝΟΤΙΟ ΑΙΓΑΙΟ NOTIO AIGAIO	ΚΡΗΤΗ KRITI	ΣΥΝΟΛΟ TOTAL	%	EMPLOYER'S ECONOMIC ACTIVITY
Α ΓΕΩΡΓΙΑ, ΔΑΣΟΚΟΜΙΑ ΚΑΙ ΑΛΙΕΙΑ		1											1	1,8	A AGRICULTURE, FORESTRY AND FISHING
Β ΟΡΥΧΕΙΑ ΚΑΙ ΛΑΤΟΜΕΙΑ	2							1					3	5,5	B MINING AND QUARRYING
Γ ΜΕΤΑΠΟΙΗΣΗ	2	5						1	2			1	11	20,0	C MANUFACTURING
Ε ΠΑΡΟΧΗ ΝΕΡΟΥ· ΕΠΙΞΕΡΓΑΣΙΑ ΛΥΜΑΤΩΝ, ΔΙΑΧΕΙΡΙΣΗ ΑΠΟΒΛΗΤΩΝ ΚΑΙ ΔΡΑΣΤΗΡΙΟΤΗΤΕΣ ΕΞΥΓΙΑΝΣΗΣ	1	1							2				4	7,3	E WATER SUPPLY; SEWERAGE, WASTE MANAGEMENT AND REMEDIATION ACTIVITIES
Ζ ΧΟΝΔΡΙΚΟ ΚΑΙ ΛΙΑΝΙΚΟ ΕΜΠΟΡΙΟ· ΕΠΙΣΚΕΥΗ ΜΗΧΑΝΟΚΙΝΗΤΩΝ ΟΧΗΜΑΤΩΝ ΚΑΙ ΜΟΤΟΣΙΚΛΕΤΩΝ	1	1		1					3			1	7	12,7	G WHOLESALE AND RETAIL TRADE; REPAIR OF MOTOR VEHICLES AND MOTORCYCLES
Η ΜΕΤΑΦΟΡΑ ΚΑΙ ΑΠΟΘΗΚΕΥΣΗ		3											3	5,5	H TRANSPORTATION AND STORAGE
Θ ΔΡΑΣΤΗΡΙΟΤΗΤΕΣ ΥΠΗΡΕΣΙΩΝ ΠΑΡΟΧΗΣ ΚΑΤΑΛΥΜΑΤΟΣ ΚΑΙ ΥΠΗΡΕΣΙΩΝ ΕΣΤΙΑΣΗΣ		2							3	1	1		7	12,7	I ACCOMMODATION AND FOOD SERVICE ACTIVITIES
Ι ΕΝΗΜΕΡΩΣΗ ΚΑΙ ΕΠΙΚΟΙΝΩΝΙΑ									1				1	1,8	J INFORMATION AND COMMUNICATION
ΙΑ ΔΙΟΙΚΗΤΙΚΕΣ ΚΑΙ ΥΠΟΣΤΗΡΙΚΤΙΚΕΣ ΔΡΑΣΤΗΡΙΟΤΗΤΕΣ									1				1	1,8	N ADMINISTRATIVE AND SUPPORT SERVICE ACTIVITIES
ΙΗ ΤΕΧΝΕΣ, ΔΙΑΣΚΕΔΑΣΗ ΚΑΙ ΨΥΧΑΓΩΓΙΑ		1											1	1,8	R ARTS, ENTERTAINMENT AND RECREATION
ΙΘ ΑΛΛΕΣ ΔΡΑΣΤΗΡΙΟΤΗΤΕΣ ΠΑΡΟΧΗΣ ΥΠΗΡΕΣΙΩΝ									1				1	1,8	S OTHER SERVICE ACTIVITIES
ΣΤ ΚΑΤΑΣΚΕΥΕΣ		2	1	2	1	1	3		1	3		1	15	27,3	F CONSTRUCTION
ΣΥΝΟΛΟ	6	16	1	3	1	1	3	2	14	4	1	3	55	100	TOTAL
%	10,9	29,1	1,8	5,5	1,8	1,8	5,5	3,6	25,5	7,3	1,8	5,5	100		%

Πίνακας 56. ΘΑΝΑΤΗΦΟΡΑ ΕΡΓΑΤΙΚΑ ΑΤΥΧΗΜΑΤΑ ΑΝΑ ΟΙΚΟΝΟΜΙΚΗ ΔΡΑΣΤΗΡΙΟΤΗΤΑ (NACE REV. 2) ΚΑΙ ΗΛΙΚΙΑ

Table 56. FATAL ACCIDENTS AT WORK BY EMPLOYER'S ECONOMIC ACTIVITY (NACE REV. 2) AND AGE

ΟΙΚΟΝΟΜΙΚΗ ΔΡΑΣΤΗΡΙΟΤΗΤΑ ΕΡΓΟΔΟΤΗ	18-24	25-34	35-44	45-54	55-64	>=65	ΣΥΝΟΛΟ TOTAL	%	EMPLOYER'S ECONOMIC ACTIVITY
Α ΓΕΩΡΓΙΑ, ΔΑΣΟΚΟΜΙΑ ΚΑΙ ΑΛΙΕΙΑ		1					1	1,8	A AGRICULTURE, FORESTRY AND FISHING
Β ΟΡΥΧΕΙΑ ΚΑΙ ΛΑΤΟΜΕΙΑ			1	2			3	5,5	B MINING AND QUARRYING
Γ ΜΕΤΑΠΟΙΗΣΗ			4	5	2		11	20,0	C MANUFACTURING
Ε ΠΑΡΟΧΗ ΝΕΡΟΥ· ΕΠΕΞΕΡΓΑΣΙΑ ΛΥΜΑΤΩΝ, ΔΙΑΧΕΙΡΙΣΗ ΑΠΟΒΛΗΤΩΝ ΚΑΙ ΔΡΑΣΤΗΡΙΟΤΗΤΕΣ ΕΞΥΓΙΑΝΣΗΣ			2		2		4	7,3	E WATER SUPPLY; SEWERAGE, WASTE MANAGEMENT AND REMEDIATION ACTIVITIES
Ζ ΧΟΝΔΡΙΚΟ ΚΑΙ ΛΙΑΝΙΚΟ ΕΜΠΟΡΙΟ· ΕΠΙΣΚΕΥΗ ΜΗΧΑΝΟΚΙΝΗΤΩΝ ΟΧΗΜΑΤΩΝ ΚΑΙ ΜΟΤΟΣΙΚΛΕΤΩΝ			3	3	1		7	12,7	G WHOLESALE AND RETAIL TRADE; REPAIR OF MOTOR VEHICLES AND MOTORCYCLES
Η ΜΕΤΑΦΟΡΑ ΚΑΙ ΑΠΟΘΗΚΕΥΣΗ				2		1	3	5,5	H TRANSPORTATION AND STORAGE
Θ ΔΡΑΣΤΗΡΙΟΤΗΤΕΣ ΥΠΗΡΕΣΙΩΝ ΠΑΡΟΧΗΣ ΚΑΤΑΛΥΜΑΤΟΣ ΚΑΙ ΥΠΗΡΕΣΙΩΝ ΕΣΤΙΑΣΗΣ	2	3	2				7	12,7	I ACCOMMODATION AND FOOD SERVICE ACTIVITIES
Ι ΕΝΗΜΕΡΩΣΗ ΚΑΙ ΕΠΙΚΟΙΝΩΝΙΑ			1				1	1,8	J INFORMATION AND COMMUNICATION
ΙΔ ΔΙΟΙΚΗΤΙΚΕΣ ΚΑΙ ΥΠΟΣΤΗΡΙΚΤΙΚΕΣ ΔΡΑΣΤΗΡΙΟΤΗΤΕΣ		1					1	1,8	N ADMINISTRATIVE AND SUPPORT SERVICE ACTIVITIES
ΙΗ ΤΕΧΝΕΣ, ΔΙΑΣΚΕΔΑΣΗ ΚΑΙ ΨΥΧΑΓΩΓΙΑ				1			1	1,8	R ARTS, ENTERTAINMENT AND RECREATION
ΙΘ ΑΛΛΕΣ ΔΡΑΣΤΗΡΙΟΤΗΤΕΣ ΠΑΡΟΧΗΣ ΥΠΗΡΕΣΙΩΝ			1				1	1,8	S OTHER SERVICE ACTIVITIES
ΣΤ ΚΑΤΑΣΚΕΥΕΣ			9	3	3		15	27,3	F CONSTRUCTION
ΣΥΝΟΛΟ	2	5	23	16	8	1	55	100	TOTAL
%	3,6	9,1	41,8	29,1	14,5	1,8	100		%

Γράφημα 36. ΘΑΝΑΤΗΦΟΡΑ ΕΡΓΑΤΙΚΑ ΑΤΥΧΗΜΑΤΑ ΑΝΑ ΟΙΚΟΝΟΜΙΚΗ ΔΡΑΣΤΗΡΙΟΤΗΤΑ (NACE REV. 2) ΚΑΙ ΗΛΙΚΙΑ
Figure 36. FATAL ACCIDENTS AT WORK BY EMPLOYER'S ECONOMIC ACTIVITY (NACE REV. 2) AND AGE

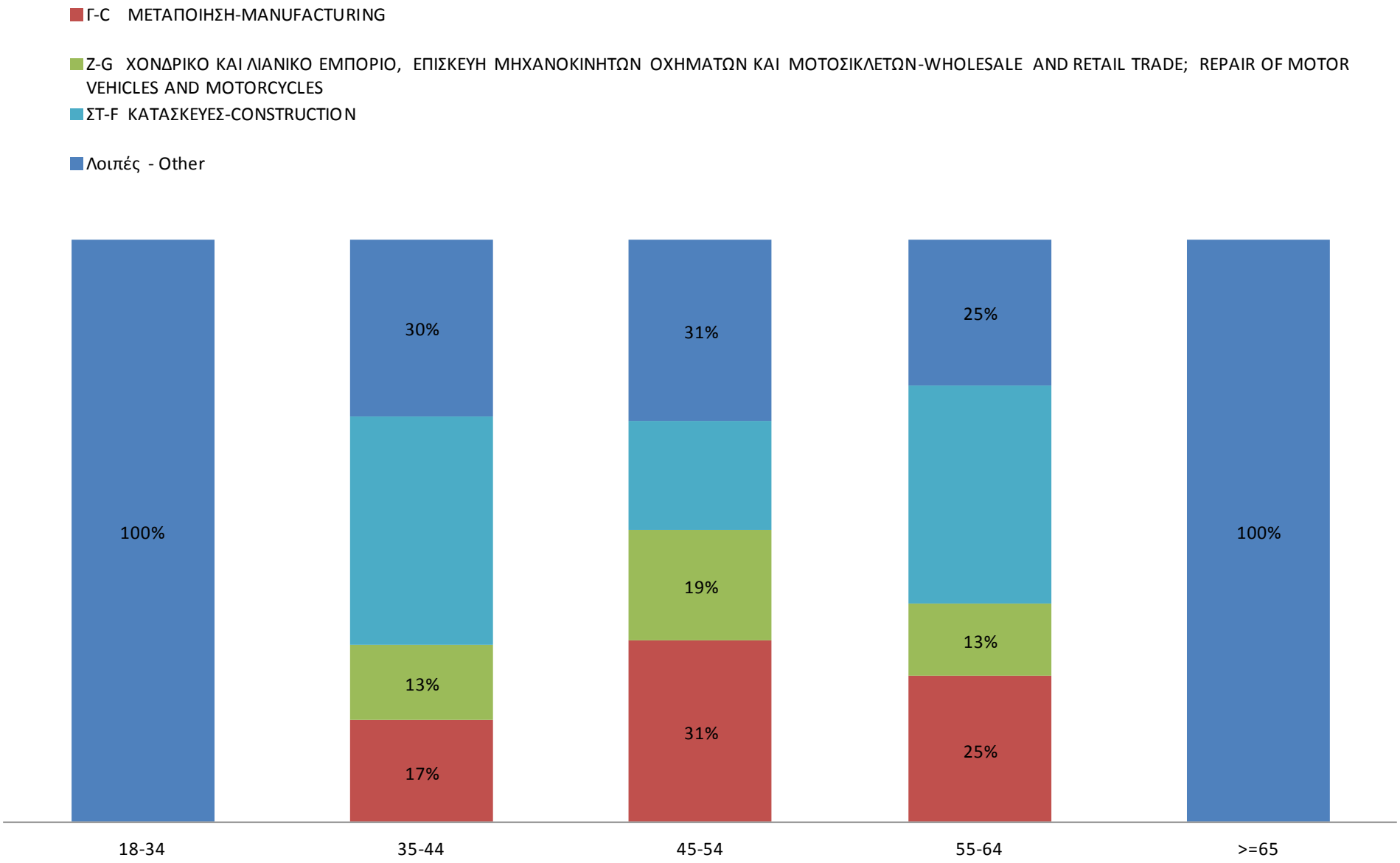

Πίνακας 57. ΘΑΝΑΤΗΦΟΡΑ ΕΡΓΑΤΙΚΑ ΑΤΥΧΗΜΑΤΑ ΑΝΑ ΟΙΚΟΝΟΜΙΚΗ ΔΡΑΣΤΗΡΙΟΤΗΤΑ (NACE REV. 2) ΚΑΙ ΦΥΣΗ ΤΗΣ ΚΑΚΩΣΗΣ

Table 57. FATAL ACCIDENTS AT WORK BY EMPLOYER'S ECONOMIC ACTIVITY (NACE REV. 2) AND TYPE OF INJURY

ΟΙΚΟΝΟΜΙΚΗ ΔΡΑΣΤΗΡΙΟΤΗΤΑ ΕΡΓΟΔΟΤΗ	Τραύματα και επιφανειακές κακώσεις - Wounds and superficial injuries	Κατάγματα - Bone fractures	Εξαρθρήματα, διαστρέμματα και εξαρθρώσεις - Dislocations, sprains and strains	Διάσειση και εσωτερική κάκωση - Concussion and internal injuries	Εγκαύματα, ζεματίσματα και κρυοπαγήματα - Burns, scalds and frostbites	Δηλητηριάσεις και λοιμώξεις - Poisonings and infections	Πνιγμός και ασφυξία - Drowning and asphyxiation	Καταπληξία (σοκ) - Shock	Πολλαπλές κακώσεις - Multiple injuries	Άλλες προσδιοριζόμενες κακώσεις που δεν περιλαμβάνονται αλλού - Other specified injuries not included under other headings	ΣΥΝΟΛΟ TOTAL	%	EMPLOYER'S ECONOMIC ACTIVITY
Α ΓΕΩΡΓΙΑ, ΔΑΣΟΚΟΜΙΑ ΚΑΙ ΑΛΙΕΙΑ				1							1	1,8	A AGRICULTURE, FORESTRY AND FISHING
Β ΟΡΥΧΕΙΑ ΚΑΙ ΛΑΤΟΜΕΙΑ				3							3	5,5	B MINING AND QUARRYING
Γ ΜΕΤΑΠΟΙΗΣΗ		3		6			1	1			11	20,0	C MANUFACTURING
Ε ΠΑΡΟΧΗ ΝΕΡΟΥ· ΕΠΕΞΕΡΓΑΣΙΑ ΛΥΜΑΤΩΝ, ΔΙΑΧΕΙΡΙΣΗ ΑΠΟΒΛΗΤΩΝ ΚΑΙ ΔΡΑΣΤΗΡΙΟΤΗΤΕΣ ΕΞΥΓΙΑΝΣΗΣ				4							4	7,3	E WATER SUPPLY; SEWERAGE, WASTE MANAGEMENT AND REMEDIATION ACTIVITIES
Ζ ΧΟΝΔΡΙΚΟ ΚΑΙ ΛΙΑΝΙΚΟ ΕΜΠΟΡΙΟ· ΕΠΙΣΚΕΥΗ ΜΗΧΑΝΟΚΙΝΗΤΩΝ ΟΧΗΜΑΤΩΝ ΚΑΙ ΜΟΤΟΣΙΚΛΕΤΩΝ	1			5						1	7	12,7	G WHOLESALE AND RETAIL TRADE; REPAIR OF MOTOR VEHICLES AND MOTORCYCLES
Η ΜΕΤΑΦΟΡΑ ΚΑΙ ΑΠΟΘΗΚΕΥΣΗ	1			1	1						3	5,5	H TRANSPORTATION AND STORAGE
Θ ΔΡΑΣΤΗΡΙΟΤΗΤΕΣ ΥΠΗΡΕΣΙΩΝ ΠΑΡΟΧΗΣ ΚΑΤΑΛΥΜΑΤΟΣ ΚΑΙ ΥΠΗΡΕΣΙΩΝ ΕΣΤΙΑΣΗΣ	1	1		4		1					7	12,7	I ACCOMMODATION AND FOOD SERVICE ACTIVITIES
Ι ΕΝΗΜΕΡΩΣΗ ΚΑΙ ΕΠΙΚΟΙΝΩΝΙΑ				1							1	1,8	J INFORMATION AND COMMUNICATION
ΙΔ ΔΙΟΙΚΗΤΙΚΕΣ ΚΑΙ ΥΠΟΣΤΗΡΙΚΤΙΚΕΣ ΔΡΑΣΤΗΡΙΟΤΗΤΕΣ				1							1	1,8	N ADMINISTRATIVE AND SUPPORT SERVICE ACTIVITIES
ΙΗ ΤΕΧΝΕΣ, ΔΙΑΣΚΕΔΑΣΗ ΚΑΙ ΨΥΧΑΓΩΓΙΑ							1				1	1,8	R ARTS, ENTERTAINMENT AND RECREATION
ΙΘ ΑΛΛΕΣ ΔΡΑΣΤΗΡΙΟΤΗΤΕΣ ΠΑΡΟΧΗΣ ΥΠΗΡΕΣΙΩΝ									1		1	1,8	S OTHER SERVICE ACTIVITIES
ΣΤ ΚΑΤΑΣΚΕΥΕΣ		2	1	10				2			15	27,3	F CONSTRUCTION
ΣΥΝΟΛΟ	3	6	1	36	1	1	2	3	1	1	55	100	TOTAL
%	5,5	10,9	1,8	65,5	1,8	1,8	3,6	5,5	1,8	1,8	100		%

Γράφημα 37. ΘΑΝΑΤΗΦΟΡΑ ΕΡΓΑΤΙΚΑ ΑΤΥΧΗΜΑΤΑ ΑΝΑ ΟΙΚΟΝΟΜΙΚΗ ΔΡΑΣΤΗΡΙΟΤΗΤΑ (NACE REV. 2) ΚΑΙ ΦΥΣΗ ΤΗΣ ΚΑΚΩΣΗΣ

Figure 37. FATAL ACCIDENTS AT WORK BY ECONOMIC ACTIVITY (NACE REV. 2) AND TYPE OF INJURY

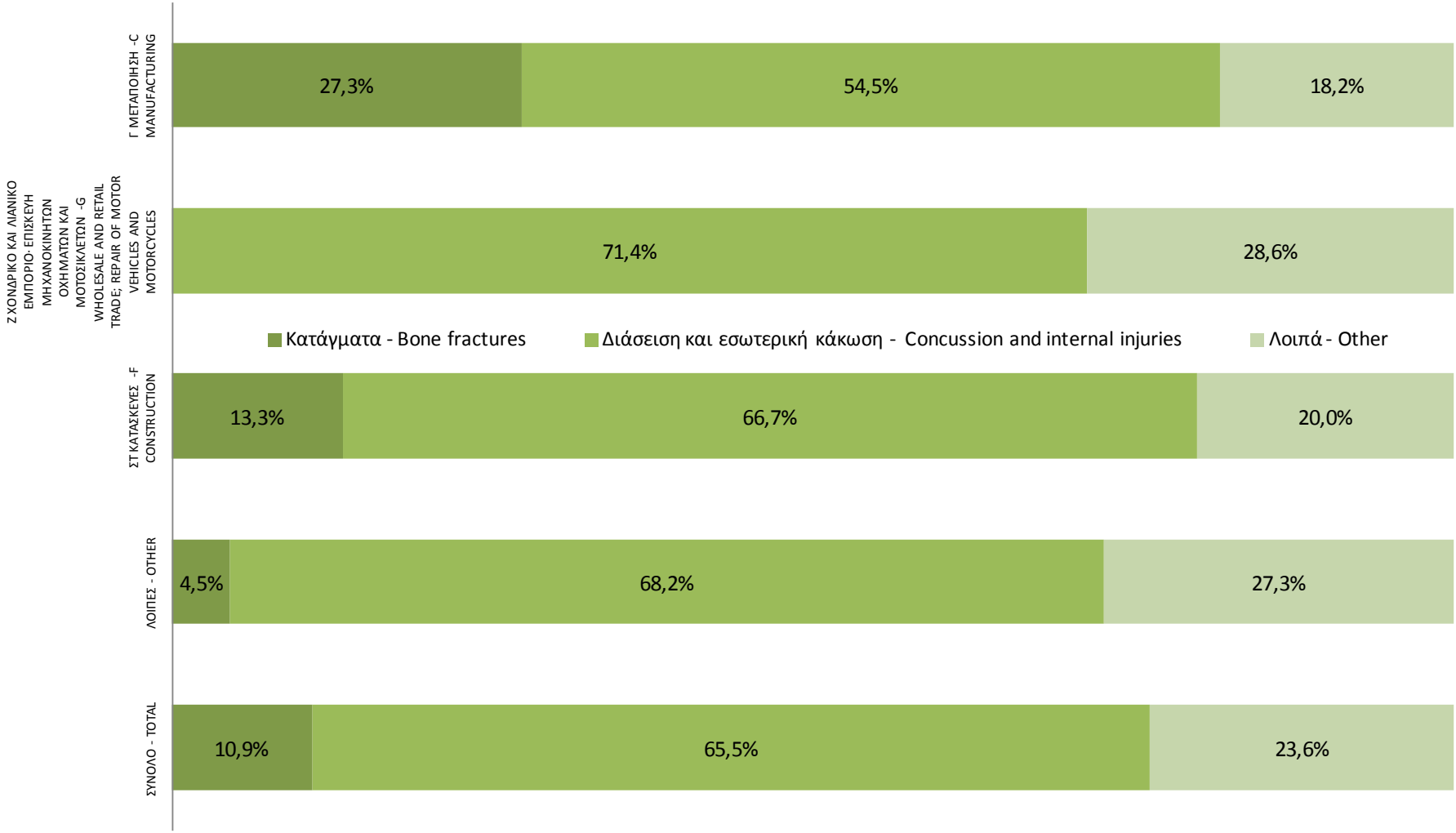

Πίνακας 58. ΘΑΝΑΤΗΦΟΡΑ ΕΡΓΑΤΙΚΑ ΑΤΥΧΗΜΑΤΑ ΑΝΑ ΕΠΑΓΓΕΛΜΑ (ISCO 08) ΚΑΙ ΔΙΟΙΚΗΤΙΚΗ ΠΕΡΙΦΕΡΕΙΑ

Table 58. FATAL ACCIDENTS AT WORK BY OCCUPATION (ISCO 08) AND ADMINISTRATIONAL REGION

ΕΠΑΓΓΕΛΜΑ (ISCO 08)	ΑΝΑΤΟΛΙΚΗ ΜΑΚΕΔΟΝΙΑ-ΘΡΑΚΗ ANATOLIKI MAKEDONIA-THRAKI	ΚΕΝΤΡΙΚΗ ΜΑΚΕΔΟΝΙΑ KENTRIKI MAKEDONIA	ΔΥΤΙΚΗ ΜΑΚΕΔΟΝΙΑ DYTIKI MAKEDONIA	ΘΕΣΣΑΛΙΑ THESSALIA	ΗΠΕΙΡΟΣ IPEIROS	ΙΟΝΙΑ ΝΗΣΙΑ IONIA NISIA	ΔΥΤΙΚΗ ΕΛΛΑΔΑ DYTIKI ELLADA	ΣΤΕΡΕΑ ΕΛΛΑΔΑ STEREA ELLADA	ΑΤΤΙΚΗ ATTIKI	ΒΟΡΕΙΟ ΑΙΓΑΙΟ BOREIO AIGAIO	ΝΟΤΙΟ ΑΙΓΑΙΟ NOTIO AIGAIO	ΚΡΗΤΗ KRITI	ΣΥΝΟΛΟ TOTAL	%	OCCUPATION (ISCO 08)
Ανώτερα διευθυντικά και διοικητικά στελέχη		1											1	1,8	Managers
Επαγγελματίες				1									1	1,8	Professionals
Τεχνικοί και ασκούντες συναφή επαγγέλματα				1						1			2	3,6	Technicians and associate professionals
Υπάλληλοι γραφείου									2				2	3,6	Clerical support workers
Απασχολούμενοι στην παροχή υπηρεσιών και πωλητές									1		1	1	3	5,5	Service and sales workers
Ειδικευμένοι γεωργοί, κτηνοτρόφοι, δασοκόμοι και αλιείς		1											1	1,8	Skilled agricultural, forestry and fishery workers
Ειδικευμένοι τεχνίτες και ασκούντες συναφή επαγγέλματα	2	3	1	1	1	1	1						10	18,2	Craft and related trades workers
Χειριστές βιομηχανικών εγκαταστάσεων, μηχανημάτων και εξοπλισμού και συναρμολογητές (μονταδόροι)		5					1	1	5	2		1	15	27,3	Plant and machine operators, and assemblers
Ανειδίκευτοι εργάτες, χειρωνάκτες και μικροεπαγγελματίες	4	6					1	1	6	1		1	20	36,4	Elementary occupations
ΣΥΝΟΛΟ	6	16	1	3	1	1	3	2	14	4	1	3	55	100	TOTAL
%	10,9	29,1	1,8	5,5	1,8	1,8	5,5	3,6	25,5	7,3	1,8	5,5	100		%

Πίνακας 59. ΘΑΝΑΤΗΦΟΡΑ ΕΡΓΑΤΙΚΑ ΑΤΥΧΗΜΑΤΑ ΑΝΑ ΕΠΑΓΓΕΛΜΑ (ISCO 08) ΚΑΙ ΗΛΙΚΙΑ

Table 59. FATAL ACCIDENTS AT WORK BY OCCUPATION (ISCO 08) AND AGE

ΕΠΑΓΓΕΛΜΑ (ISCO 08)	18-24	25-34	35-44	45-54	55-64	>=65	ΣΥΝΟΛΟ TOTAL	%	OCCUPATION (ISCO 08)
Ανώτερα διευθυντικά και διοικητικά στελέχη			1				1	1,8	Managers
Επαγγελματίες				1			1	1,8	Professionals
Τεχνικοί και ασκούντες συναφή επαγγέλματα			1		1		2	3,6	Technicians and associate professionals
Υπάλληλοι γραφείου			1	1			2	3,6	Clerical support workers
Απασχολούμενοι στην παροχή υπηρεσιών και πωλητές		1		1	1		3	5,5	Service and sales workers
Ειδικευμένοι γεωργοί, κτηνοτρόφοι, δασοκόμοι και αλιείς		1					1	1,8	Skilled agricultural, forestry and fishery workers
Ειδικευμένοι τεχνίτες και ασκούντες συναφή επαγγέλματα			5	3	2		10	18,2	Craft and related trades workers
Χειριστές βιομηχανικών εγκαταστάσεων, μηχανημάτων και εξοπλισμού και συναρμολογητές (μονταδόροι)	2	3	5	3	1	1	15	27,3	Plant and machine operators, and assemblers
Ανειδίκευτοι εργάτες, χειρωνάκτες και μικροεπαγγελματίες			10	7	3		20	36,4	Elementary occupations
ΣΥΝΟΛΟ	2	5	23	16	8	1	55	100	TOTAL
%	3,6	9,1	41,8	29,1	14,5	1,8	100		%

Γράφημα 38. ΘΑΝΑΤΗΦΟΡΑ ΕΡΓΑΤΙΚΑ ΑΤΥΧΗΜΑΤΑ ΑΝΑ ΕΠΑΓΓΕΛΜΑ (ISCO 08) ΚΑΙ ΚΑΤΗΓΟΡΙΑ ΗΛΙΚΙΑΣ
Figure 38. FATAL ACCIDENTS AT WORK BY OCCUPATION (ISCO 08) AND AGE CATEGORY

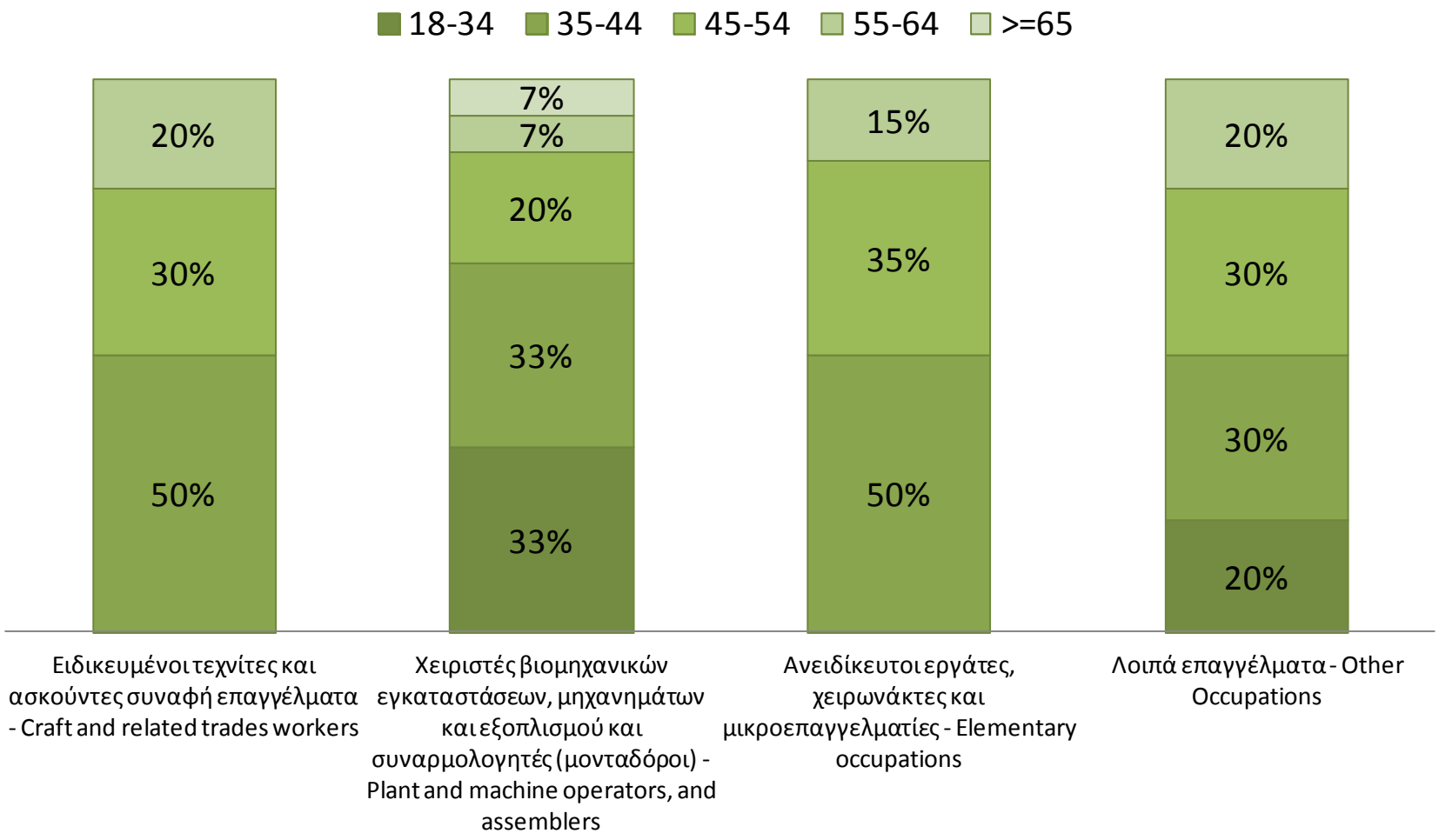

Πίνακας 60. ΘΑΝΑΤΗΦΟΡΑ ΕΡΓΑΤΙΚΑ ΑΤΥΧΗΜΑΤΑ ΑΝΑ ΕΠΑΓΓΕΛΜΑ (ISCO 08) ΚΑΙ ΦΥΣΗ ΤΗΣ ΚΑΚΩΣΗΣ

Table 60. FATAL ACCIDENTS AT WORK BY OCCUPATION (ISCO 08) AND TYPE OF INJURY

ΕΠΑΓΓΕΛΜΑ (ISCO 08)	Τραύματα και επιφανειακές κακώσεις - Wounds and superficial injuries	Κατάγματα - Bone fractures	Εξαρθρήματα, διαστρέμματα και εξαρθρώσεις - Dislocations, sprains and strains	Διάσειση και εσωτερική κάκωση - Concussion and internal injuries	Εγκαύματα, ζεματίσματα και κρυοπαγήματα - Burns, scalds and frostbites	Δηλητηριάσεις και λοιμώξεις - Poisonings and infections	Πνιγμός και ασφυξία - Drowning and asphyxiation	Καταπληξία (σοκ) - Shock	Πολλαπλές κακώσεις - Multiple injuries	Άλλες προσδιοριζόμενες κακώσεις που δεν περιλαμβάνονται αλλού - Other specified injuries not included under other headings	ΣΥΝΟΛΟ TOTAL	%	OCCUPATION (ISCO 08)
Ανώτερα διευθυντικά και διοικητικά στελέχη				1							1	1,8	Managers
Επαγγελματίες			1								1	1,8	Professionals
Τεχνικοί και ασκούντες συναφή επαγγέλματα				2							2	3,6	Technicians and associate professionals
Υπάλληλοι γραφείου						1				1	2	3,6	Clerical support workers
Απασχολούμενοι στην παροχή υπηρεσιών και πωλητές				3							3	5,5	Service and sales workers
Ειδικευμένοι γεωργοί, κτηνοτρόφοι, δασοκόμοι και αλιείς				1							1	1,8	Skilled agricultural, forestry and fishery workers
Ειδικευμένοι τεχνίτες και ασκούντες συναφή επαγγέλματα	1	1		6				2			10	18,2	Craft and related trades workers
Χειριστές βιομηχανικών εγκαταστάσεων, μηχανημάτων και εξοπλισμού και συναρμολογητές (μονταδόροι)	1	3		9	1				1		15	27,3	Plant and machine operators, and assemblers
Ανειδίκευτοι εργάτες, χειρωνάκτες και μικροεπαγγελματίες	1	2		14			2	1			20	36,4	Elementary occupations
ΣΥΝΟΛΟ	3	6	1	36	1	1	2	3	1	1	55	100	TOTAL
%	5,5	10,9	1,8	65,5	1,8	1,8	3,6	5,5	1,8	1,8	100		%